

PRESTAÇÃO DE CONTAS | 2016



ESPINHO
CÂMARA MUNICIPAL



FR 0089/2015

ÍNDICE

Apresentação.....	3
Introdução	5
Relatório de Gestão	10
Requisitos Legais de Equilíbrio Financeiro	11
Situação Patrimonial e Financeira	19
Evolução do Endividamento Municipal	37
Execução Orçamental.....	41
LCPA – Lei dos Compromissos e Pagamentos em Atraso.....	86
Recursos Humanos	94
Proposta de Aplicação de Resultados.....	110
Balanço.....	112
Demonstração de Resultados	118
Mapas de Execução Orçamental	121
Mapa do Controlo Orçamental - Despesa	122
Mapa do Controlo Orçamental - Receita.....	128
Mapa da Execução Anual do Plano Plurianual de Investimentos	136
Mapa da Execução Anual do Plano de Atividades Municipal.....	140
Mapa de Fluxos de Caixa	150
Mapas de Contas de Ordem	159
Mapa de Operações de Tesouraria	160
Anexos às Demonstrações Financeiras	164
Caracterização da Entidade.....	165
Notas ao Balanço e à Demonstração de Resultados.....	171
Mapa das Modificações do Orçamento - Receita	210
Mapa das Modificações do Orçamento - Despesa	216
Mapa das Modificações das Grandes Opções do Plano.....	223
Mapa das Modificações do Plano Plurianual de Investimentos	236
Mapa das Modificações do Plano de Atividades Municipal	240
Mapa das Transferências Correntes - Despesa.....	250
Mapa das Transferências de Capital - Despesa	252
Mapa de Transferências Correntes - Receita.....	253
Mapa das Transferências de Capital - Receita	256
Mapa da Contratação Administrativa – Situação dos Contratos	261
Mapa dos Empréstimos	266
Mapa de Outras Dívidas a Terceiros	268
Outros Documentos.....	273
Síntese das Reconciliações Bancárias	274
Relação Nominal dos Responsáveis	275
Monitorização e Acompanhamento do PAEL.....	276
Mapa das Participações da Entidade.....	284
Declaração de Responsabilidade as Contas	287
Certificação Legal das Contas e Parecer sobre as Contas	290

APRESENTAÇÃO

APRESENTAÇÃO

Excelentíssimos Senhores

Membros da Assembleia Municipal de Espinho

A Prestação de Contas é um documento destinado a dar uma imagem o mais fiel possível da situação financeira, da execução orçamental, do património e do resultado económico/patrimonial do Município de Espinho, aspetos que devem ser enquadrados com a caracterização do Município, de modo a permitir uma avaliação rigorosa da sua atividade.

É neste pressuposto que, de acordo com o preceituado no n.º 2 do artigo 27.º da Lei n.º 75/2013, de 12 de setembro (regime jurídico das autarquias locais, aprovado em anexo à Lei n.º 75/2013, de 12 de setembro; alterado pela Lei n.º 25/2015, de 30 de março, Lei n.º 69/2015, de 16 de julho, pela Lei n.º 7-A/2016, de 30 de março, e pela Lei n.º 42/2016, de 28 de dezembro), com a devida articulação do previsto na alínea l) do n.º 2 do artigo n.º 25.º, o órgão deliberativo do Município aprecie e vote os documentos de prestação de contas relativas a cada ano económico.

Neste sentido, o executivo camarário vem deste modo apresentar as contas e o respetivo relatório de gestão de 2016, documento que foi elaborado nos termos do ponto n.º 13 do POCAL – Plano Oficial de Contabilidade das Autarquias Locais, dando cabal observância à demais legislação complementar aplicável. A orientação de base que lhe está subjacente visa facilitar a análise exaustiva e pormenorizada de toda a atividade desenvolvida pelo Município de Espinho, através da apresentação de diversos indicadores económico-financeiros, obtidos a partir dos mapas de prestação de contas, onde se evidencia o comportamento da gestão municipal não só no período em análise, bem como face a períodos anteriores.

Pinto Moreira

Presidente da Câmara Municipal de Espinho



INTRODUÇÃO

INTRODUÇÃO

1. Nota Prévia

Conforme se referiu anteriormente, a análise das contas do Município deve ser feita segundo várias perspetivas, dando igualmente conta dos níveis de execução financeira e económica. A este respeito, o ponto dois das considerações técnicas do POCAL impõe a apresentação dos seguintes documentos:

- * Balanço;
- * Demonstração de resultados;
- * Mapas de Execução Orçamental;
- * Anexos às demonstrações financeiras;
- * Relatório de gestão.

O relatório de gestão é o instrumento de demonstração de maior relevo pois resume de forma clara e precisa a situação económica e financeira devidamente reportada a 31 de dezembro de 2016, evidenciando os indicadores mais significativos para uma correta análise dessa situação, nomeadamente os seguintes:

- ❖ Os níveis de execução financeira alcançados numa perspetiva orçamental, tanto para o lado da arrecadação da receita como para o da realização da despesa, bem como os respetivos desvios verificados, seja a partir da análise da sua natureza seja pela análise da sua função; quanto às despesas realizadas, esta parte é também analisada segundo o grau de concretização das Grandes Opções do Plano, estas constituídas pelo Plano Plurianual de Investimentos e pelas Atividades mais Relevantes;
- ❖ A análise da situação económica do Município relativa ao exercício sujeito a apreciação;
- ❖ A análise à evolução do passivo da Autarquia reportado aos últimos cinco exercícios, segregando as dívidas de curto, médio e longo prazo de e a terceiros;
- ❖ A proposta de aplicação do resultado líquido do exercício.

2. Enquadramento Macroeconómico

O ano de 2016, a nível nacional, ficou marcado por algumas reversões de políticas económicas e que causaram algumas instabilidades, procurando, contudo, o cumprimento das normas existentes no Tratado sobre Estabilidade, Coordenação e Governação na União Económica e Monetária.

Na sua projeção de dezembro de 2016 para o quadriénio 2016-2019, o Banco de Portugal refere que a economia portuguesa deverá manter, durante o período projetado, a recuperação moderada que se tem vindo a verificar nos anos mais recentes. Diz-nos ainda que o crescimento do PIB português não tem convergido para valores próximos da zona euro e que essa *“ausência de convergência real face à zona euro reflete a persistência de estrangimentos estruturais ao crescimento da economia portuguesa, no qual assumes uma relevância especial os elevados níveis de endividamento dos setores público e privado, uma evolução demográfica desfavorável e a persistência de ineficiências nos mercados do trabalho e do produto que requerem a continuação do processo de reformas estruturais.”*

Se atentarmos ao Boletim Económico do Banco Central Europeu de dezembro de 2016 diz-nos que a recuperação económica na zona euro deverá prosseguir a um ritmo moderado, mas firme. *“As medidas de política monetária continuam a ser transmitidas à economia real, apoiando a procura interna e facilitando a desalavancagem. As melhorias na rentabilidade das empresas e as condições de financiamento muito favoráveis continuam a promover a recuperação do investimento. Progressos sustentados em termos de emprego, que também beneficiam de anteriores reformas estruturais, proporcionam um apoio ao rendimento disponível real das famílias e ao consumo privado. (...) espera-se que o crescimento económico na área do euro seja atenuado por um ritmo lento de implementação de reformas estruturais e por ajustamentos remanescentes de balanços em vários setores.*

Desta forma, o Município de Espinho teve de se adaptar à realidade do País e à sua situação, que afeta todos os Municípios. E, neste contexto, o Município de Espinho continuou o reajustamento da sua atividade em função da sua situação económico-financeira em que se encontra.

Da leitura do presente relatório de gestão podemos retirar vários indicadores que dão conta do esforço realizado no sentido de adaptar e melhorar o funcionamento da instituição às circunstâncias particularmente difíceis.

Desde 2013 que o Município de Espinho, resultante da contratualização do empréstimo relativo ao Programa de Apoio à Economia Local, criado pela Lei n.º 43/2012 de 28 de agosto, se encontra obrigado a cumprir todas as cláusulas desse mesmo Programa, derivado estar enquadrado no Programa I. Como tal, 2016 manteve-se como um ano de enorme rigor orçamental e de contenção da despesa, privilegiando a realização de investimento nas áreas consideradas prioritárias para o Município.

Durante o ano de 2016, e conforme projeções económicas do Banco de Portugal e Banco Central Europeu, continuaram-se a verificar boas condições de financiamento, apesar de serem condicionadas pelas tensões dos mercados financeiros internacionais e pelo processo de ajustamento da economia portuguesa. O Município sentiu essa melhoria na contratação de um empréstimo de curto-prazo, não

só pela quantidade de entidades financeiras que responderam ao convite, bem como nas taxas de juro constantes nas propostas apresentadas.

3. Principais Resultados

Em termos sintéticos, o Município de Espinho continuou o seu trajeto de consolidação do equilíbrio financeiro alcançado nos últimos anos, do qual se destaca:

SALDO DA GERÊNCIA ANTERIOR:

(Valores em euros)

- Em documentos.....	31.313,94	
- Em numerário:		
• de dotação orçamental.....	1 777 40	
• de operações de tesouraria	1 175 088,92	
		1 176 866,32

RECEITA:

- Orçamental	27 738 112,39	
- Operações de Tesouraria.....	2 196 156,46	
		29 934 268,85

DESPESA:

- Orçamental	27 739 462,91	
- Operações de Tesouraria.....	1 935 382,37	
		29 674 845,28

SALDO PARA A GERÊNCIA SEGUINTE:

- Em documentos.....	0,00	
- Em numerário:		
• de dotação orçamental.....	426,88	
• de operações de tesouraria	1 435 863,01	
		1 436 289,89

A receita orçamental cobrada no ano de 2016 ascendeu ao montante de 27 738 112,39 euros (excluindo o saldo da gerência anterior) e a sua origem é a seguinte:

- Receitas correntes.....	23 055 052,98
- Receitas de capital	4 683 059,41
- Outras receitas	0,00

No que diz respeito à despesa orçamental paga, o seu valor totalizou 27 739 462,91 euros, montante que foi aplicado nos termos que se seguem:

- Despesas correntes	20 403 547,10
- Despesas de capital.....	7 335 915,81

RELATÓRIO DE GESTÃO

REQUISITOS LEGAIS DE EQUILÍBRIO FINANCEIRO

REQUISITOS LEGAIS DE EQUILÍBRIO FINANCEIRO

1. Nota Prévia

Neste ponto são apresentados os indicadores relativos a equilíbrios ou metas legais impostas por legislação em vigor, nomeadamente:

- Regime Financeiro das Autarquias Locais e das Entidades Intermunicipais (RFALEI), aprovado pela Lei n.º 73/2013, de 3 de setembro (alterada pelas Lei n.º 82-D/2014, de 31 de dezembro, Lei n.º 69/2015, de 16 de julho, Lei n.º 132/2015, de 4 de setembro, Lei n.º 7-A/2016, de 30 de março, e pela Lei n.º 42/2016, de 28 de dezembro);
- Decreto-Lei n.º 54-A/99, de 22 de fevereiro – Plano Oficial de Contabilidade das Autarquias Locais (alterado pela Lei n.º 162/99, de 14 de setembro, Decreto-Lei n.º 315/2000, de 2 de dezembro, Decreto-Lei n.º 84-A/2002, de 5 de abril, e pela Lei n.º 60-A/2005, de 30 de dezembro);
- Lei n.º 7-A/2016, de 30 de março – Orçamento de Estado de 2016 (retificado pela Retificação n.º 10/2016, de 25 de maio);
- Lei n.º 8/2012, de 21 de fevereiro – Lei dos Compromissos e Pagamento em Atraso e o Decreto-Lei n.º 127/2012, de 21 de junho que a regulamenta, e suas alterações;
- Despacho n.º 9870/2009, de 13 de abril, publicado no Diário da República n.º 71, 2ª Série, Parte C – indicador relativo ao prazo médio de pagamento a fornecedores.

2. Endividamento Legal

Com a entrada em vigor da Lei n.º 73/2013 no início do ano de 2014, o conceito de endividamento legal dos municípios sofreu muitas alterações, tendo sido tanto o limite legal de endividamento como qual a dívida a ser considerada e estabelecendo limites adicionais à variação da dívida em cada ano económico, limitando o momento da aferição do cumprimento dos limites legais a 31 de dezembro de cada ano.

Considerando as especificidades do Município de Espinho, daqui resultou na prática que:

- Os empréstimos que anteriormente eram considerados excecionados passaram a ser inteiramente considerados na dívida (prejudicando o Município, nomeadamente nos empréstimos associados aos financiamentos do Programa Especial de Realojamento);
- A dívida do Município à EDP (empresa concessionária do serviço de distribuição de energia elétrica em baixa tensão), consolidada até 31 de dezembro de 1988 que anteriormente era considerada excecionada, passou a ser considerada na dívida total para efeitos do cumprimento legal do limite de endividamento;

- Houve uma diminuição do limite de endividamento, pois o novo regime financeiro considera o passivo resultante de operações orçamentais, não entrando em conta com os ativos realizáveis, como acontecia com o anterior regime financeiro (conceito de endividamento líquido);
- No anterior regime financeiro a capacidade de endividamento resultava da diferença entre o limite (receita aplicável) e a dívida. Com a entrada em vigor do novo regime financeiro, se a diferença for positiva (o Município cumpre com o limite da dívida total), o Município só poderá aumentar a dívida total em 20% da diferença. Caso não cumpra o limite, terá obrigatoriamente de reduzir 10% do montante excedido no exercício seguinte.

Com a entrada em vigor da nova Lei, o Município de Espinho, que anteriormente tinha cumprido o limite do endividamento líquido, passou a estar em incumprimento. Este incumprimento verificou-se por força dos montantes que anteriormente eram excecionados no anterior Regime Financeiro e que com o novo regime passaram a ter de ser considerados. Por esse motivo, e de acordo com o artigo 84.º da Lei nº 73/2013, de 3 de setembro, o Município não foi sujeito a qualquer tipo de sanção.

O Município de Espinho, durante o ano de 2014, teve de reduzir 10% do montante excedido (um montante a rondar os 1 196 mil euros). O Município cumpriu (e ultrapassou largamente) o preceituado na legislação tendo reduzido 37,44% do excedente, tendo reduzido também a sua dívida total em 10,26%.

No início do ano de 2015 procedeu-se ao novo cálculo do limite da dívida total (atentando à média da receita corrente dos três anos anteriores) e tendo em consideração a dívida total de operações orçamentais do Município de Espinho, o Município continuava a ultrapassar o seu limite da dívida total em cerca de 6 639 mil euros, o que obrigava o Município a proceder a uma redução de 10% do montante excedido (663 864 euros, aproximadamente). O Município tanto cumpriu como ultrapassou largamente essa imposição legal com uma redução de 78,17% do montante excedido e uma redução da dívida total de 13,25%.

Com o início de um novo exercício, o cálculo do limite da dívida total cifrou-se no montante de 33 483 123,11 euros. Observando o valor da dívida total de operações orçamentais a 1 de janeiro de 2016, o Município de Espinho ultrapassava o seu limite de endividamento em 478 730,52 euros, isto é, o Município de Espinho teria de reduzir a sua dívida total em, pelo menos, 47 873,05 euros.

Da aferição a 31 de dezembro de 2016, resulta que o Município passou a cumprir o limite apurado para o ano de 2016, bem como passou a ter margem disponível, conforme Quadro 1.

Quadro 1 - Cumprimento do Limite Legal

	01/01/2016	31/12/2016
(1) Limite da Dívida Total	33 483 123,11	33 483 123,11
(2) Dívida Total excluindo operações não orçamentais e exceções Lei n.º 73/2013, FAM e Subsídios e Subsenções Reembolsáveis	30 848 821,33	25 608 458,99
(3) Contribuição SM/AMSEL/ Ent. Participadas (Valores Provisórios a 31/12/2016)	3 113 032,30	2 745 514,58
(4) Dívida a ser considerada (2)+(3)	33 961 853,63	28 353 973,57
(5) Excesso, se (4)>(1); (4)-(1)	478 730,52	0,00
(6) Margem absoluta, se (1)>(4); (1)-(4)	0,00	5 129 149,54
(7) Margem Disponível [20% x (6)]	0,00	1 025 829,91
(8) Cumprimento do Artigo 52.º da Lei n.º 73/2013 - redução de 10% do excesso a 01/01/2016		-100,00%

Como já foi referido anteriormente, o limite da dívida total para 2016 (dado pela média da receita corrente líquida cobrada em 2013, 2014 e 2015 e multiplicada pelo fator 1,5) foi de 33 483 123,11 euros (mais 970 699,11 euros relativamente ao ano de 2015), e comparando esse valor com a dívida total apurada a 31/12/2015, resultou que o Município de Espinho teria de reduzir a sua dívida de operações orçamentais em 10% do valor de 478 730,52 euros.

A 31 de dezembro de 2016, momento final do cumprimento desta obrigação legal, a dívida total de operações orçamentais retraiu-se cerca de 5 607 880,06 euros quando comparado com o ano transato, não sendo justificável apenas pelo aumento do limite da dívida total e sim pela redução da dívida global tanto do Município como das entidades que relevam para a dívida total, cumprindo a redução do excesso de endividamento e obtendo margem disponível para possíveis endividamentos em termos de operações orçamentais.

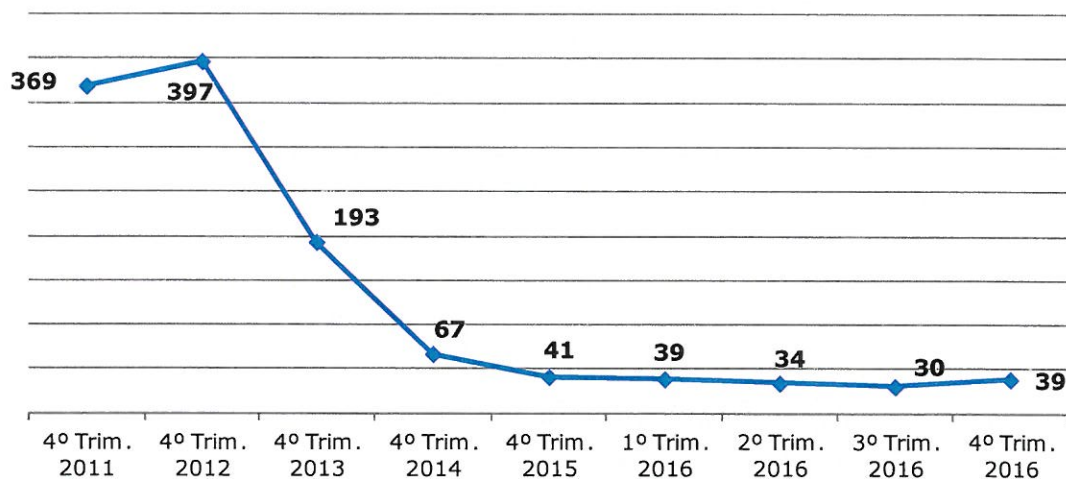
3. Prazo Médio de Pagamento

Com a aprovação do programa de redução de prazos de pagamento a fornecedores de bens e serviços do Estado, o denominado Programa Pagar a Tempo e Horas (PTPH), através da Resolução do Conselho de Ministros n.º 34/2008, a monitorização e a publicitação da evolução dos indicadores dos prazos médios de pagamento passaram a ser obrigatórios. Pelo Despacho n.º 9870/2009, de 13 de abril, publicado no Diário da República n.º 71, 2ª Série, Parte C, foi adaptado o indicador de prazo médio de pagamentos (PMP), anteriormente introduzido pela Resolução n.º 34/2008, que passou a basear-se na seguinte fórmula, para efeitos de cálculo, reporte e monitorização por parte dos órgãos competentes:

$$PMP = \left[\frac{\sum_{t-3}^t DF}{4} / \sum_{t-3}^t A \right] \times 365,$$

onde t corresponde ao trimestre, DF à dívida de curto prazo a fornecedores observada no final de um trimestre e A à aquisição de bens e serviços, efetuada no trimestre, independentemente de já terem sido liquidadas.

Gráfico 1 - Evolução do Prazo Médio de Pagamento



O prazo médio de pagamentos do Município, obtido de acordo com a fórmula legal, foi de 39 dias, cumprindo desta forma a legislação aplicável, isto é, ficando abaixo do limite dos 90 dias a partir do qual a Direção Geral das Autarquias Locais (DGAL) inclui um município na lista de incumprimento.

A baixa variação no prazo médio de pagamentos pode ser justificada pela fórmula que é utilizada para o cálculo do PMP, pois tem-se em consideração a média da dívida a fornecedores de curto prazo observada no final de cada trimestre de 2016 e a aquisição de bens e serviços durante os trimestres observados. Apesar do Município ter descido o prazo médio de pagamentos de 2015 para 2016, a descida não foi mais acentuada em virtude do peso da dívida a fornecedores no primeiro trimestre de 2016, pois o peso do quarto trimestre cifrou-se num prazo de cerca de 10 dias (Dívida de Fornecedores no 4º Trimestre / Aquisições de bens e serviços no 4º Trimestre x 91,25 dias).

4. Pagamentos em Atraso

A Lei dos Compromissos e Pagamentos em Atraso, publicada em 21 de fevereiro de 2012, veio regular a matéria dos pagamentos em atraso, implementando rotinas de monitorização bem como mecanismos de penalização para entidades com pagamentos em atraso e/ou agravamento desse montante na vigência da Lei.

Quando a Lei entrou em vigor o Município de Espinho tinha um valor global de pagamentos em atraso de 12 623 169,93 euros, distribuídos de acordo com o Quadro 2.

Quadro 2 – Evolução dos pagamentos em atraso do Município de Espinho

Pagamentos em atraso	Após 90 dias	Após 120 dias	Após 240 dias	Após 360 dias	Total
31/03/2012	4 121 670,38	1 848 602,28	1 023 850,92	5 629 046,35	12 623 169,93
31/12/2013	109 502,87	691 338,52	355 691,65	0,00	1 156 533,04
31/12/2014	506 828,63	163 752,06	100,00	0,00	670 680,69
31/12/2015	0,00	0,00	0,00	0,00	0,00
31/12/2016	0,00	0,00	0,00	0,00	0,00

Em 2012, o Município de Espinho aderiu ao Programa de Apoio à Economia Local (PAEL), obtendo um empréstimo no montante de 8 176 750,75 euros, e para o qual foi obtido visto do Tribunal de Contas por despacho de 5 de abril de 2013.

Derivado à demora da obtenção do visto no ano de 2012, o Município terminou com um *stock* de pagamentos em atraso de cerca de 10 027 mil euros. No final de 2013, o Município já tinha reduzido esse montante para valores a rondar os 1 156 mil euros (ou seja, uma redução de 9 milhões de euros suportados em parte pelo empréstimo ao abrigo do PAEL). No final de 2014 o montante de pagamentos em atraso já era de 670 680,69 euros.

Durante o ano de 2015, o Município de Espinho não teve pagamentos em atraso (de Janeiro a Dezembro), verificando-se a mesma situação durante o ano de 2016, o que significa que o Município de Espinho, quando comparado com o montante reportado em 31 de março de 2012, percorreu um caminho de redução de dívida de curto prazo, procurando pagar aos fornecedores em menos de 90 dias.

Adicionalmente, a Lei n.º 7-A/2016 – Orçamento de Estado 2016 (OE 2016) inscreveu objetivos do endividamento das entidades incluídas no subsetor da administração local, por ligação aos pagamentos em atraso com mais de 90 dias registados no Sistema Integrado de Informação das Autarquias Locais (SIIAL).

Quadro 3 – Cumprimento do artigo 55º da LOE 2016

Redução Pagamentos em Atraso	Cumprimento	Enunciado da regra	Fonte
Stock dezembro 2016/setembro 2015	Sim	Até ao final do ano de 2016, as entidades incluídas no subsetor da administração local reduzem , para além das já previstas no Programa de Apoio à Economia Local (PAEL), criado pela Lei n.º 43/2012, de 28 de agosto, no mínimo, 10% dos pagamentos em atraso com mais de 90 dias registados, em setembro de 2015 , no Sistema Integrado de Informação das Autarquias Locais (SIIAL).	Artigo 55º n.º 1 LOE 2016
Stock junho 2016/setembro 2015	Sim	Sem prejuízo do disposto no número anterior, os municípios reduzem , até ao final do primeiro semestre de 2016, e em acumulação com os já previstos no PAEL, no mínimo, 5% dos pagamentos em atraso com mais de 90 dias registados no SIIAL em setembro de 2015 .	Artigo 55º n.º 2 LOE 2016

Como o Município de Espinho não tinha pagamentos em atraso em setembro de 2015, só poderia cumprir o estipulado no artigo 55º da Lei do Orçamento de Estado para 2016 se não tivesse pagamentos em atraso tanto em junho como em dezembro de 2016, o que se veio a verificar. Assim, as metas para 2016 estipuladas na LOE 2016 foram cumpridas.

5. Equilíbrio Orçamental

O Plano Oficial de Contabilidade das Autarquias Locais estabelece regras de equilíbrio orçamental, designadamente a do equilíbrio formal ou global (toda a despesa deve estar coberta por receita) e a do equilíbrio substancial (as receitas correntes devem cobrir as despesas correntes).

Com o novo Regime Financeiro das Autarquias Locais e Entidades Intermunicipais (RFALEI), este equilíbrio orçamental veio a ser reforçado, pela aplicação do artigo 40º, que nos diz que as receitas correntes devem dar cobertura às despesas correntes acrescidas das amortizações médias dos empréstimos de médio e longo prazo, estabelecendo uma margem de incumprimento até 5% das receitas correntes totais que deve ser compensado no ano seguinte.

Quadro 4 - Regras Orçamentais de Equilíbrio

Equilíbrios Orçamentais	2015	2016	Cumprimento	Enunciado da regra	Fonte
Receita Total/Despesa Total	100,00%	100,00%	Sim	O orçamento prevê os recursos necessários para cobrir todas as despesas	POCAL e RFALEI
Receita Corrente/Despesa Corrente	119,13%	113,00%	Sim	As receitas correntes devem ser pelo menos iguais às despesas correntes	POCAL
Receita Corrente bruta/(Despesa Corrente + Amortizações médias de empréstimos MLP)	111,49%	106,19%	Sim	A receita corrente bruta deve ser pelo menos igual à despesa corrente acrescida das amortizações médias dos empréstimos de médio e longo prazo	RFALEI

Olhando para os dados da execução orçamental a 31 de dezembro de 2016 verificam-se o cumprimento deste conjunto de normas, sendo o valor das amortizações médias, calculado nos termos do n.º 4 do artigo 40º da citada Lei, no valor de 1 307 525,08 euros, conforme Quadro 5, valor esse que é igual ao valor do ano de 2015.

Apesar de haver uma diminuição relativamente a 2015, uma das justificações é a amortização extraordinária do plano de pagamentos da dívida à ADSE num valor a rondar os 650 mil euros.

Quadro 5 – Amortizações Médias dos Empréstimos de Médio e Longo Prazo

Empréstimos	Dívida a 31/12/2013 (1)	Vida útil (2)	2016
CGD / Saneamento Financeiro	220 871,62 €	4	55 217,91 €
Millennium BCP / Saneam. Financ.	577 494,36 €	6	96 249,06 €
CGD / PER - Silvalde (48 fogos)	301 573,21 €	9	33 508,13 €
CGD / PER - Paramos	1 412 063,84 €	12	117 671,99 €
CGD / Linha bonific. - Intempéries	433 976,47 €	8	54 247,06 €
CGD / III QCA - Medida 1.1	193 682,38 €	9	21 520,26 €
CGD / III QCA - Medida 1.2 - Comb.	66 987,54 €	4	16 746,89 €
CGD / III QCA - Medida 1.2 - Param.	47 293,88 €	4	11 823,47 €
CGD / PER - Silvalde (53 fogos)	742 804,61 €	15	49 520,31 €
CGD / PER - Guetim	243 955,26 €	10	24 395,53 €
BES / Intempéries	789 342,63 €	8	98 667,83 €
BPI / PER - Anta	1 538 525,02 €	15	102 568,33 €
Estado - DGTF / Prog. "PTH"	860 470,20 €	5	172 094,04 €
Estado - DGTF / PREDE	328 066,00 €	6	54 677,67 €
PAEL	7 972 331,99 €	20	398 616,60 €
	15 827 859,21 €		1 307 525,08 €

SITUAÇÃO PATRIMONIAL E FINANCEIRA

SITUAÇÃO PATRIMONIAL E FINANCEIRA

No essencial, a análise económico-financeira resume os resultados que o Município de Espinho alcançou no desenvolvimento da sua atividade: a situação patrimonial e financeira em que se encontrava em 31 de dezembro de 2016. Esta análise deve ser feita em conjugação com as demonstrações financeiras e respetivas notas ao balanço e demonstração de resultados.

Os valores apresentados resultam da aplicação do Plano Oficial das Autarquias Locais – POCAL, com base no qual se pode aceder ao conhecimento integral e exato da composição do património e dos direitos e obrigações do Município com elementos reportados a 31 de dezembro de 2016.

1. Balanço

Um dos documentos mais importantes no âmbito da análise financeira de uma entidade é o Balanço, na medida em que apresenta a sua situação patrimonial à data do fecho de contas. Nesse âmbito, os quadros que se seguem facilitam a análise das três massas patrimoniais que compõe o balanço, designadamente o ativo, os fundos próprios e o passivo. Todos os mapas foram elaborados tendo por base o balanço sintético do Município.

Por se tratar de um documento estático, apenas a comparação entre balanços sucessivos permite obter uma ideia dinâmica da evolução da posição financeira do Município. Neste sentido, o próximo quadro reflete a estrutura do Balanço em 31/12/2016 e período homólogo do ano anterior.

Quadro 6

DESCRIÇÃO	2016			2015
	VALOR			VALOR
Ativo	AB	A/P	AL	AL
Imobilizado				
Bens de domínio público	98 857 325,74	64 553 974,12	34 303 351,62	39 563 376,15
Imobilizações Incorpóreas	4 109 643,77	394 252,04	3 715 391,73	3 046 135,77
Imobilizações corpóreas	102 038 659,14	25 523 708,87	76 514 950,27	77 200 673,65
Investimentos financeiros	1 412 290,82	0,00	1 412 290,82	1 426 527,29
Existências	248 091,90	0,00	248 091,90	253 356,31
Dívidas de terceiros	2 259 632,19	1 077 619,05	1 182 013,14	1 287 278,66
Títulos negociáveis	0,00	0,00	0,00	0,00
Disponibilidades	1 436 289,89	0,00	1 436 289,89	1 176 866,32
Acréscimos e diferimentos	5 088 900,48	0,00	5 088 900,48	5 297 884,62
Total do Ativo	215 450 833,93	91 549 554,08	123 901 279,85	129 252 098,77
Fundos Próprios				
Património			100 728 173,67	100 708 221,75
Ajustamento em partes de capital			0,00	0,00
Reservas de reavaliação			0,00	0,00
Reservas			561 031,90	489 030,04
Resultados Transitados			-39 776 988,20	-40 389 923,92
Resultado Líquido do Exercício			-241 075,42	612 935,72
Total dos Fundos Próprios			61 271 141,95	61 420 263,59
Passivo				
Provisões para riscos e encargos			542 312,94	690 094,36
Dívidas a terceiros - médio e longo prazo			25 033 770,10	28 153 588,71
Dívidas a terceiros - curto prazo			2 849 600,14	4 434 392,06
Acréscimos e Diferimentos			34 204 454,72	34 553 760,05
Total do Passivo			62 630 137,90	67 831 835,18
Total dos Fundos Próprios e Passivo			123 901 279,85	129 252 098,77

1.1. Imobilizado

O imobilizado corresponde à massa patrimonial que representa o conjunto de bens que por princípio não são transacionáveis, em virtude de se destinarem a servir de forma duradoura a atividade da Autarquia. São também habitualmente designados por bens de imobilizado ou ativos fixos.

Nos termos da aplicação do POCAL, a Autarquia deveria já ter conseguido apurar a totalidade do património do Município a refletir do lado desta massa patrimonial. Tal ainda não foi possível, embora seja um processo que tem vindo a ser intensificado ano após ano.

Quadro 7

DESCRIÇÃO	2015	2016	Δ
	VALOR AB	VALOR AB	% AB
Ativo			
Imobilizado			
Bens de domínio público			
Terrenos e recursos naturais	3 032 921,89	3 032 921,89	0,00
Edifícios	0,00	0,00	n.a.
Outras construções e infraestruturas	95 552 981,05	95 574 383,60	0,02
Bens do património histórico, artíst. e cultural	0,00	0,00	n.a.
Outros bens de domínio público	0,00	0,00	n.a.
Imobilizações em curso de bens de domínio público	916 541,67	250 020,25	-72,72
Adiantamentos por conta de bens de domínio público	0,00	0,00	n.a.
	99 502 444,61	98 857 325,74	-0,65
Imobilizações Incorpóreas	3 413 094,60	4 109 643,77	20,41
Imobilizações Corpóreas			
Terrenos e recursos naturais	9 123 301,99	9 143 253,91	0,22
Edifícios e outras construções	80 933 565,22	81 436 734,62	0,62
Equipamento básico	5 173 534,79	3 951 694,68	-23,62
Equipamento de transporte	1 849 171,52	1 055 864,69	-42,90
Ferramentas e utensílios	126 220,23	134 109,45	6,25
Equipamento administrativo	756 687,47	750 641,67	-0,80
Taras e vasilhame	0,00	0,00	n.a.
Equipamento Informático	0,00	0,00	n.a.
Outras imobilizações corpóreas	4 468 606,94	5 557 519,72	24,37
Imobil. em curso de imobilizações corpóreas	8 840,40	8 840,40	0,00
Adiantamentos por conta de imobilizações corpóreas	0,00	0,00	n.a.
	102 439 928,56	102 038 659,14	-0,39
Investimentos Financeiros	1 426 527,29	1 412 290,82	-1,00
Total	206 781 995,06	206 417 919,47	-0,18

O Quadro 7 evidencia um decréscimo de 0,65 % dos bens de domínio público, de 0,39% das imobilizações corpóreas e 1,00% dos investimentos financeiros. As imobilizações incorpóreas sofreram um aumento de 20,41%. As diminuições nos bens de domínio público resultam de uma re-inventariação de alguns bens que se encontravam mal classificados, nomeadamente os relacionados com a candidatura da Iluminação Pública, de acordo com o CIBE (Cadastro e Inventário dos Bens do

Estado). Relativamente às imobilizações corpóreas, esta diminuição é referente à venda em hasta pública de quatro viaturas (63-11-RR, 85-FI-09, 85-FI-11 e 85-FI-12). Em relação à diminuição verificada nos Investimentos Financeiros deve-se à venda das ações que o Município possuía da Portgás (atual EDP Gás). O aumento nas imobilizações incorpóreas deve-se maioritariamente aos projetos de especialidades e de arquitetura do ReCaFe, Espinho 2 e Centro Interpretativo do Núcleo Museológico do Castro de Ovil.

1.2. Circulante

O capital circulante engloba todos os ativos que permanecem na Autarquia por um curto período de tempo, por regra menos de um ano. O ativo circulante líquido de provisões é constituído, como se sabe, pelo conjunto das existências, bens destinados a consumo imediato, adquiridos, produzidos e armazenados pela autarquia a 31 de dezembro de cada ano. Representa também as dívidas a receber de terceiros e o montante das disponibilidades e seus equivalentes detidos nesse mesmo ano.

O quadro seguinte apresenta a evolução do ativo circulante do Município ao longo dos dois últimos anos.

Quadro 8

DESCRIÇÃO	2015	2016	Δ
	VALOR	VALOR	
Circulante			
Existências			
Matérias-primas, subsidiárias e de consumo	253 356,31	248 091,90	-2,08
Mercadorias	0,00	0,00	n.a.
Total de Existências	253 356,31	248 091,90	-2,08
Dívidas de Terceiros - Curto Prazo			
Clientes c/c	0,00	0,00	n.a.
Contribuintes c/c	449 570,15	331 133,81	-26,34
Utentes c/c	253 167,36	315 113,14	24,47
Clientes, contribuintes e utentes de cobrança duvidosa	110 397,29	92 947,13	-15,81
Estado e outros entes públicos	106 643,87	0,00	-100,00
Outros devedores	367 499,99	442 819,06	20,49
Total de Dívidas de Terceiros - Curto Prazo	1 287 278,66	1 182 013,14	-8,18
Caixa e depósitos em instituições financeiras			
Caixa	3 091,33	2 251,88	-27,15
Depósitos em instituições financeiras			
Caixa Geral de Depósitos	427 204,83	509 312,36	19,22
Millennium BCP - Banco Comercial Português	16 385,95	45 826,85	179,67
Novo Banco	130 500,84	107 546,43	-17,59
Banco Popular	4 093,44	2 543,22	-37,87
Banco Português de Investimento	262 339,98	325 867,89	24,22
Banco Santander Portugal, SA	332 784,97	238 913,83	-28,21
Banco Bilbao e Viscaya Argentária	0,00	0,00	n.a.
Crédito Agrícola	464,98	204 027,43	43 778,75
Total das Disponibilidades	1 176 866,32	1 436 289,89	22,04

No Quadro 8 estão os montantes do ativo circulante. No que respeita aos valores das existências, houve uma variação negativa de 2015 para 2016.

No Quadro 9 figura a decomposição das dívidas ao Município, o que, dito de outro modo, corresponde aos recebimentos em atraso, reportados à data de 31 de dezembro de 2015. Cumpre-se assim o preceituado no artigo 15.º da Lei n.º 8/2012, de 21 de fevereiro, segundo o qual as autarquias estão obrigadas a identificarem, individualmente, todos os recebimentos em atraso existentes a 31 de dezembro do ano anterior e a publicá-los no sítio da internet, bem como a fazer com que essa listagem conste dos documentos de prestação de contas.

Quadro 9

DÍVIDAS DE TERCEIROS				
DESIGNAÇÃO DAS DÍVIDAS	2013	2014	2015	2016
I - DÍVIDAS A MÉDIO E LONGO PRAZO:	0,00	0,00	0,00	0,00
II - DÍVIDAS A CURTO PRAZO:	2 778 118,80	1 353 734,87	1 287 278,66	1 182 013,14
1. Clientes c/c	379 290,84	88 210,61	110 397,29	92 947,13
1.1. Clientes c/c	0,00	0,00	0,00	0,00
1.2. Clientes cobrança duvidosa	379 290,84	88 210,61	110 397,29	92 947,13
2. Contribuintes e Utentes c/c	1 076 119,83	693 873,31	702 737,51	646 246,95
2.1. Contribuintes c/c	299 790,94	428 942,77	449 570,15	331 133,81
2.2. Utentes c/c	776 328,89	264 930,54	253 167,36	315 113,14
3. Outros Devedores	1 322 708,13	571 650,95	474 143,86	442 819,06
3.1. Estado	167 045,05	134 233,34	106 643,87	0,00
3.2. Devedores de transferências para autarquias locais	1 023 153,29	293 901,82	184 322,13	180 119,90
3.3. Devedores Diversos	132 509,79	143 515,79	183 177,86	262 699,16
TOTAL:	2 778 118,80	1 353 734,87	1 287 278,66	1 182 013,14

Podemos destacar os contribuintes c/c com 331 133,81 euros relativas às provisões relativas a mercados e feiras (137 197,00 euros), loteamentos e obras (517,29 euros), ocupação da via pública (46 615,20 euros) e outras taxas e multas relativas aos serviços de água, saneamento e resíduos sólidos (146 804,32 euros), os devedores de transferências para autarquias locais com 180 119,90 euros (REFER). Também são de destacar os utentes c/c com 315 113,14 euros, referente ao serviço de água, saneamento e resíduos sólidos (279 720,13 euros), aos serviços do cemitério (556,95 euros) e rendas (34 836,06 euros). Nos outros devedores encontram-se dívidas de entidades diversas que totalizam 262 699,16 euros, dos quais 175 110,30 euros pela utilização do Pavilhão Napoleão Guerra para o Tribunal da Comarca da Feira, 52 890,00 pelo patrocínio de atividades do Município no ano de 2016, 32 384,74 euros pela utilização de equipamentos desportivos para a prática do desporto por diversas entidades e 2 314,12 euros por serviços diversos e devedores diversos.

Os 1 436 289,89 euros que constavam nas disponibilidades em 31 de dezembro de 2016, incluindo aqui os valores relativos a operações de tesouraria, representam um aumento de 259 423,57 euros (22,04%) em relação a 2015.

1.3. Acréscimos e Diferimentos

Estas rubricas aparecem os dois lados do balanço e visam dar cumprimento ao princípio da especialização do exercício ou do acréscimo. Este princípio determina que os proveitos e os custos são reconhecidos quando obtidos ou incorridos e incluídos nas demonstrações financeiras dos períodos a que respeitam, independentemente do período em que ocorrem os fluxos financeiros que lhes estão associados.

Tais movimentos, quando incorridos, permitem demonstrar a realidade efetiva dos custos e proveitos suportados em cada exercício. Deste modo, facilitam a determinação do resultado económico e tornam mais apropriada a análise dos seus níveis de desempenho e da sua posição financeira ao longo dos sucessivos exercícios económicos.

Quadro 10

ACRÉSCIMOS E DIFERIMENTOS						
CONTA	DESIGNAÇÃO	2014	2015	Δ	2016	Δ
27.1	Acréscimos de Proveitos					
27.1.1	Juros a receber	0,00	0,00	-2 054,54	0,00	0,00
27.1.2	Imposto Municipal sobre Imóveis	4 751 400,00	5 041 300,00	651 300,00	4 830 300,00	-211 000,00
27.1.9	Outros acréscimos de proveitos	296 050,04	254 800,00	-81 991,06	257 700,00	2 900,00
	Subtotal	5 047 450,04	5 296 100,00	567 254,40	5 088 000,00	-208 100,00
27.2	Custos Diferidos					0,00
27.2.6	Descontos de emissão de obrigações	0,00	0,00	0,00	0,00	0,00
27.2.8	Diferenças de câmbio desfavoráveis	0,00	0,00	0,00	0,00	0,00
27.2.9	Outros custos diferidos	1 541,86	1 784,62	-13 503,13	900,48	-884,14
	Subtotal	1 541,86	1 784,62	-13 503,13	900,48	-884,14
TOTAL DOS ACRÉSCIMOS E DIFERIMENTOS		5 048 991,90	5 297 884,62	553 751,27	5 088 900,48	-208 984,14

O Quadro 10 mostra todas as componentes que integram o primeiro membro do balanço, representando assim um ativo do Município. Em 2016, o seu valor global ascendeu a 5 088 900,48 euros, menos 208 984,14 euros que em 2015. Decompondo este valor, verifica-se que os acréscimos de proveitos contribuíram 5 088 000,00 euros para a obtenção do resultado global, mas, uma vez que foram apurados no exercício de 2016, só irão ser liquidados e cobrados em 2017. Neste valor inclui-se o montante relativo ao Imposto Municipal sobre Imóveis e à Derrama. Nos custos diferidos estão incluídos os valores relativos às rendas (900,48 euros) que serão pagos em 2017 mas relativos a ano de 2016.

1.4. Fundos Próprios
Quadro 11 - Estrutura dos Fundos Próprios

DESCRIÇÃO	2015	2016	Δ
	VALOR	VALOR	
Fundos Próprios			
Património	100 708 221,75	100 728 173,67	0,02
Reservas legais	185 472,25	185 472,25	0,00
Subsídios	301 606,28	373 608,14	23,87
Doações	1 951,51	1 951,51	0,00
Resultados Transitados	-40 389 923,92	-39 776 988,20	-1,52
Resultado Líquido do Exercício	612 935,72	-241 075,42	-139,33
Total Fundos Próprios	61 420 263,59	61 271 141,95	-0,24

A forma como tem evoluído a estrutura dos fundos próprios do Município e a sua variação entre os anos aparece refletida no Quadro 11, onde se verifica ter havido, de 2015 para 2016, uma variação negativa de 149 121,64 euros, o que em termos relativos se traduz numa diminuição dos fundos próprios de 0,24%. Esse facto justifica-se no resultado líquido do exercício ser negativo, o que provoca uma diminuição dos fundos próprios.

1.5. Passivo

O passivo consiste, como se sabe, no relato das dívidas da autarquia, devidamente discriminadas por ordem decrescente de exigibilidade.

Quadro 12

DÍVIDAS A TERCEIROS			
DESIGNAÇÃO DAS DÍVIDAS	2014	2015	2016
I - DÍVIDAS A MÉDIO E LONGO PRAZO:	29 243 097,45	26 763 642,61	23 694 356,45
1. Empréstimos	12 988 579,95	11 597 257,42	10 257 003,23
2. Outros Credores	16 254 517,50	15 166 385,19	13 437 353,22
II - DÍVIDAS A CURTO PRAZO:	7 567 880,99	5 904 119,46	4 189 013,79
1. Empréstimos	1 387 423,22	1 389 946,10	1 339 413,65
1.1. Empréstimos Curto Prazo	0,00	0,00	0,00
1.2. Empréstimos de Médio e Longo Prazo - a pagar a Curto Prazo	1 387 423,22	1 389 946,10	1 339 413,65
2. Fornecedores e Credores	5 134 960,77	3 339 084,44	1 413 737,13
2.1. Fornecedores c/c	3 261 301,00	2 459 479,81	335 392,41
2.2. Fornecedores de faturas em receção e conferência	0,00	0,00	0,00
2.3. Fornecedores de Imobilizado c/c	1 798 416,10	155 479,98	478,91
2.4. Estado e outros entes públicos	9 355,00	0,00	3 887,38
2.5. Administração Autárquica	0,00	0,00	0,00
2.6. Outros Credores	65 888,67	724 124,65	1 073 978,43
3. Operações de tesouraria	1 045 497,00	1 175 088,92	1 435 863,01
3.1. Estado e outros entes públicos	116 016,20	107 975,05	111 094,42
3.2. Clientes e utentes com caução	63 077,75	67 777,75	67 211,95
3.3. Fornecedores imobilizado com caução	796 943,33	916 167,33	1 175 063,81
3.4. Outros Credores	69 459,72	83 168,79	82 492,83
4. Adiantamentos por conta de vendas	0,00	0,00	0,00
TOTAL:	36 810 978,44	32 667 762,07	27 883 370,24

Quadro 13 - Principais Impostos a entregar ao Estado

DESCRIÇÃO	2015	2016	Δ
	VALOR	VALOR	%
Retenção de impostos sobre rendimentos	51 036,92	49 898,69	-2,23
Imposto sobre o valor acrescentado	0,00	3 887,38	n.a.
Restantes impostos	0,00	0,00	n.a.
Subtotal	51 036,92	53 786,07	5,39
Caixa Geral de Aposentações	38 691,50	39 044,03	0,91
Segurança Social - Regime Geral	13 756,14	18 402,44	33,78
ADSE	0,00	0,00	n.a.
SAD/PSP	0,00	0,00	n.a.
Cofres de Previdência	0,00	0,00	n.a.
Contribuições para a Segurança Social	52 447,64	57 446,47	9,53
Outras tributações	4 490,49	3 749,26	-16,51
Total	107 975,05	114 981,80	6,49

O Quadro 13 mostra a forma como se decompõe o classificador com a dívida detida pelo Município ao Estado e outras entidades públicas, o que inclui as operações de tesouraria, ou seja, as retenções efetuadas a terceiros ou apuramentos já realizados e que apenas serão entregues aos organismos que gerem essas receitas no termo do prazo estipulado por lei. Neste caso concreto, dizem respeito sobretudo a pagamentos a efetuar no decurso do mês de janeiro de 2017.

Quadro 14

OUTRAS DÍVIDAS A TERCEIROS						
CONTA	DESIGNAÇÃO	2014	2015	Δ	2016	Δ
21.7	Clientes e Utentes com Caução	63 077,75	67 777,75	5 482,60	67 211,95	-565,80
21.7.1	Depósitos pela instalação de contadores de Água	49 756,22	49 756,22	-249,40	49 756,22	0,00
21.7.2	Outras Cauções	13 321,53	18 021,53	5 732,00	17 455,73	-565,80
26.3	Sindicatos	2 147,62	2 110,36	-41,72	2 113,96	3,60
26.1.7	Fornecedores de Imobilizado com Caução	796 943,33	916 167,33	252 690,42	1 175 063,81	258 896,48
26.8.4	Credores de transferências das autarquias locais	1 095,92	1 080,15	-27,86	1 086,64	6,49
26.8.4.2	Município	1 095,92	1 080,15	-27,86	1 086,64	6,49
26.8.4.2.1	Instituições particulares	1 095,92	1 080,15	-27,86	1 086,64	6,49
26.8.4.2.1.1	CCD	1 000,00	986,00	-20,00	994,00	8,00
26.8.4.2.1.2	SEGUROS IMPÉRIO	95,92	94,15	-7,86	92,64	-1,51
26.8.5	Devedores e Credores de Operações Orçamentais	75,31	196,98	-166,58	305,19	108,21
26.8.5.9	Outros	48,45	43,65	-304,80	38,28	-5,37
26.8.5.9.2	ATAM	48,45	43,65	-4,80	38,28	-5,37
26.8.5.9.5	Outros Devedores e Credores Diversos	0,00	0,00	-300,00	0,00	0,00
26.8.8	Devedores Diversos - Outros	66 140,87	79 781,30	821,08	78 987,04	-794,26
26.8.8.9	Restantes devedores	66 140,87	79 781,30	821,08	78 987,04	-794,26
26.8.8.9.5	Água - Prestações	59 531,86	73 172,29	821,08	78 987,04	5 814,75
26.8.8.9.6	Taxa de Resíduos Hídricos	6 609,01	6 609,01	0,00	0,00	-6 609,01
TOTAL DAS OUTRAS DÍVIDAS A TERCEIROS		929 480,80	1 067 113,87	258 757,94	1 324 768,59	257 654,72

Com 1 324 768,59 euros devidamente cativos à ordem de terceiros, para a gestão de operações de tesouraria, o Quadro 14 explicita, por tipologia, a relação das quantias retidas pela Autarquia ao abrigo de diversos normativos legais, quantias essas que serão restituídas aos seus titulares quando se

extinguir a obrigatoriedade que deu origem à retenção ou, como no caso dos Sindicatos, CCD, Seguros Império e ATAM, entregues aos respetivos organismos.

Quadro 15

ACRÉSCIMOS DE CUSTOS						
CONTA	DESIGNAÇÃO	2014	2015	Δ	2016	Δ
27.3	Acréscimos de Custos					
27.3.1	Juros a receber	0,00	0,00	0,00	0,00	0,00
27.3.2	Remunerações a liquidar	1 549 448,80	1 096 515,12	-452 933,68	1 113 614,32	17 099,20
27.3.3	Juros a liquidar	29 170,17	26 975,36	-2 194,81	24 853,46	-2 121,90
27.3.9	Outros acréscimos de custos	92 358,42	93 690,66	1 332,24	98 925,62	5 234,96
TOTAL DOS ACRÉSCIMOS DE CUSTOS		1 670 977,39	1 217 181,14	-453 796,25	1 237 393,40	20 212,26

Voltando à análise dos acréscimos e diferimentos, agora àquelas que aparecem do lado do passivo, importa dizer que neste membro do balanço se reportam os acréscimos de custos com 1 237 393,40 euros contabilizados. Relativamente a 2015, esta rubrica variou positivamente em 20 212,96 euros, sendo a maior variação nas remunerações a liquidar, nomeadamente com os custos dos subsídios de Natal e Férias que já não terão qualquer corte no ano de 2017.

A estrutura dos proveitos diferidos, representada no Quadro 16, refere-se ao comportamento evolutivo de todos os proveitos auferidos com fundos comunitários ao longo dos últimos anos.

Quadro 16

PROVEITOS DIFERIDOS						
CONTA	DESIGNAÇÃO	2014	2015	Δ	2016	Δ
27.4	Proveitos diferidos					
27.4.5	Subsídios para investimentos					
27.4.5.1	Administrações públicas					
27.4.5.1.1	Orçamento do Estado	1 680 811,07	1 640 849,18	-39 961,89	1 604 630,29	-36 218,89
27.4.5.1.2	Fundos e serviços autónomos	16 009 430,48	17 571 799,55	1 562 369,07	17 562 048,75	-9 750,80
27.4.5.2	Exterior	13 040 642,33	13 697 995,02	657 352,69	13 404 186,95	-293 808,07
27.4.5.5	Empresas	463 875,55	425 935,16	-37 940,39	396 195,33	-29 739,83
27.4.7	Antecipação de Receitas	0,00	0,00	0,00	0,00	0,00
27.4.8	Diferenças de câmbio favoráveis	0,00	0,00	0,00	0,00	0,00
27.4.9	Outros proveitos diferidos	0,00	0,00	0,00	0,00	0,00
TOTAL DOS PROVEITOS DIFERIDOS		31 194 759,43	33 336 578,91	7 901 594,94	32 967 061,32	-369 517,59

Podemos verificar que existiu uma diminuição em todas as rubricas dos proveitos diferidos. Muitas dessas diminuições advêm da contraparte das amortizações dos investimentos. Mas a maior diminuição deveu-se à transferência de parte da comparticipação referente à candidatura da Iluminação Pública, de acordo com as indicações da DGAL, para uma conta de Subsídios e Subvenções Reembolsáveis no montante de 372 314,34 euros.

2. Demonstração de Resultados

Na Demonstração de Resultados aparecem agrupados e classificados os vários tipos de custos e proveitos segundo a sua natureza, o que possibilita a avaliação do modo como variou a situação patrimonial da autarquia durante um determinado período de tempo, em regra coincidente com o exercício económico.

Nesse sentido, apresentam-se de seguida os proveitos e os custos ocorridos ao longo do exercício, segundo a sua natureza.

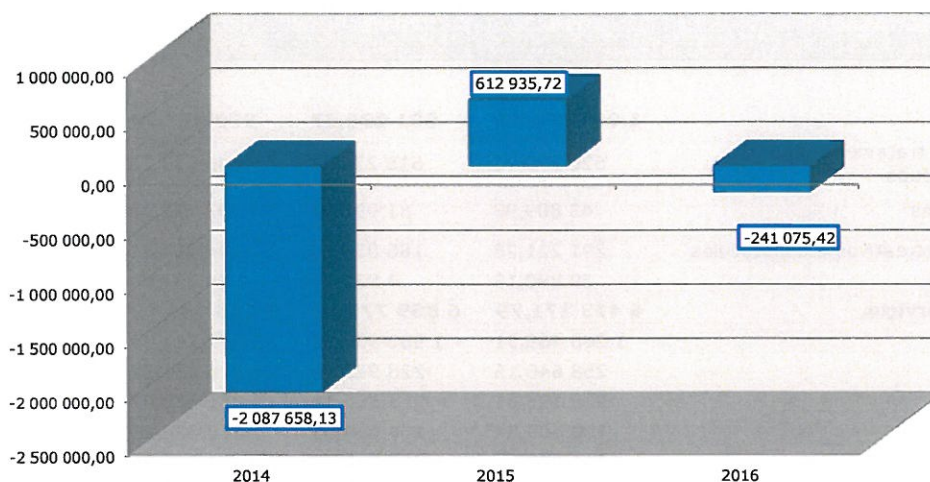
Quadro 17 - Demonstração de Resultados por Natureza

CONTA	DESIGNAÇÃO	2014	2015	2016	VARIÇÃO (2015-2016)	
Custos e Perdas					VALOR	%
61	Custos Merc. Vend. e Mat. Cons. (CMVMC)	476 440,70	353 197,88	348 262,06	-4 935,82	-1,40
62	Fornecimentos e serviços externos	7 414 472,90	7 761 011,45	8 154 518,26	393 506,81	5,07
63	Transferências e Sub. Correntes Concedidos	947 576,93	528 879,96	236 219,87	-292 660,09	-55,34
64	Custos com Pessoal	9 527 723,35	9 261 994,03	9 176 611,45	-85 382,58	-0,92
65	Outros Custos Operacionais	26 091,06	50 279,69	61 168,23	10 888,54	21,66
66	Amortizações do Exercício	6 421 960,53	6 627 909,33	6 935 068,59	307 159,26	4,63
67	Provisões do Exercício	1 129 402,12	628 155,92	443 622,48	-184 533,44	-29,38
68	Custos e perdas financeiros	491 293,92	362 914,54	312 699,73	-50 214,81	-13,84
69	Custos e perdas extraordinários	1 581 860,99	2 189 389,87	1 626 807,20	-562 582,67	-25,70
	Total	28 016 822,50	27 763 732,67	27 294 977,87	-468 754,80	-1,69
Proveitos e Ganhos						
71	Vendas e Prestações de Serviços	2 920 319,45	3 013 063,04	3 208 506,79	195 443,75	6,49
72	Impostos e Taxas	10 908 386,41	10 875 098,72	11 237 117,47	362 018,75	3,33
73	Proveitos Suplementares	600,00	2 431,51	14 296,13	11 864,62	487,95
74	Transferências e Subsídios Obtidos	8 379 506,25	11 754 004,29	9 367 507,50	-2 386 496,79	-20,30
75	Trabalhos para a Própria Entidade	0,00	0,00	0,00	0,00	n.a.
76	Outros Proveitos e Ganhos Operacionais	0,00	0,00	0,00	0,00	n.a.
78	Proveitos e Ganhos Financeiros	598 718,29	609 071,76	551 988,90	-57 082,86	-9,37
79	Proveitos e Ganhos Extraordinários	3 121 633,97	2 122 999,07	2 674 485,66	551 486,59	25,98
	Total	25 929 164,37	28 376 668,39	27 053 902,45	-1 322 765,94	-4,66
88	Resultado Líquido do Exercício	-2 087 658,13	612 935,72	-241 075,42	-854 011,14	-139,33
Cashflow do Exercício (*)		5 463 704,52	7 869 000,97	7 137 615,65	-731 385,32	-9,29

(*) As contas 66 e 67 não são contabilizadas no Cashflow do Exercício

Quadro 18 - Evolução dos Resultados

DESIGNAÇÃO	2014	2015	2016	VARIÇÃO (2015-2016)
Resultados Operacionais (A)	-3 734 855,48	433 169,30	-1 528 043,05	-1 961 212,35
Resultados Financeiros (B)	107 424,37	246 157,22	239 289,17	-6 868,05
Resultados Correntes (A) + (B)	-3 627 431,11	679 326,52	-1 288 753,88	-1 968 080,40
Resultados Extraordinários (C)	1 539 772,98	-66 390,80	1 047 678,46	1 114 069,26
Resultado Líquido do Exercício (A) + (B) + (C)	-2 087 658,13	612 935,72	-241 075,42	-854 011,14

Gráfico 2 - Resultado Líquido do Exercício


O Quadro 17 e o Quadro 18 apresentam o resumo da evolução da estrutura de custos e proveitos durante 2016, bem como o casflow do exercício. Deles transparecem duas situações: a variação negativa dos proveitos comparativamente com 2015 no valor de 1 322 765,94 euros; e uma redução da estrutura de custos suportados pela Autarquia no valor de 468 754,80 euros. A redução dos proveitos advém da diminuição das transferências e subsídios obtidos, o que era expectável dado a finalização do quadro comunitário anterior e a abertura do novo quadro comunitário.

2.1. Resultados Operacionais

Os resultados operacionais apresentam a seguinte composição:

Quadro 19

DESIGNAÇÃO	2014	%	2015	%	2016	%
Custos Operacionais	25 943 667,59	100,00	25 211 428,26	100,00	25 355 470,94	100,00
Custos Merc. Vend. e Mat. Cons. (CMVMC)	476 440,70	1,84	353 197,88	1,40	348 262,06	1,37
Fornecimento e Serviços Externos	7 414 472,90	28,58	7 761 011,45	30,78	8 154 518,26	32,16
Custos com o Pessoal	9 527 723,35	36,72	9 261 994,03	36,74	9 176 611,45	36,19
Transferências e Sub. Correntes Concedidos	947 576,93	3,65	528 879,96	2,10	236 219,87	0,93
Amortizações	6 421 960,53	24,75	6 627 909,33	26,29	6 935 068,59	27,35
Provisões	1 129 402,12	4,35	628 155,92	2,49	443 622,48	1,75
Outros Custos e Perdas Operacionais	26 091,06	0,10	50 279,69	0,20	61 168,23	0,24

Nos Custos Operacionais destacam-se os Custos com o Pessoal (36,19%), Fornecimentos e Serviços Externos (32,16%) e Amortizações (27,35%). Em conjunto detêm um peso decisivo sobre a estrutura dos Custos Operacionais e representam aproximadamente 89,39% dos Custos Totais.

Por este motivo, torna-se importante explicar alguns destes custos de forma particular.

Quadro 20 - Fornecimentos e Serviços Externos

DESIGNAÇÃO	2014	2015	2016	VARIACÃO (2015-2016)	
				VALOR	%
Subcontratos	1 001 301,11	891 236,07	979 427,77	88 191,70	9,90
Serviços de recolha, tratamento e deposição de resíduos	626 379,71	618 274,41	646 012,18	27 737,77	4,49
Transportes Escolares	43 809,93	81 994,01	92 122,48	10 128,47	12,35
Serviços culturais, recreativos e espetáculos	291 221,28	186 034,55	204 955,81	18 921,26	10,17
Outros subcontratos	39 890,19	4 933,10	36 337,30	31 404,20	636,60
Fornecimentos e serviços	6 413 171,79	6 869 775,38	7 175 090,49	305 315,11	4,44
Electricidade	1 280 469,31	1 363 930,93	1 272 347,99	-91 582,94	-6,71
Combustíveis	258 646,15	228 923,20	216 831,37	-12 091,83	-5,28
Água	929 195,01	958 555,13	1 052 370,92	93 815,79	9,79
Rendas e alugueres	100 609,84	168 054,51	210 020,29	41 965,78	24,97
Comunicação	211 598,64	215 215,26	224 340,95	9 125,69	4,24
Seguros	116 213,57	107 870,41	96 992,64	-10 877,77	-10,08
Deslocações e estadas	12 688,97	14 419,96	40 511,49	26 091,53	180,94
Conservação e reparação	242 746,16	196 704,67	239 666,25	42 961,58	21,84
Limpeza, higiene e conforto	264 609,77	334 417,19	791 405,43	456 988,24	136,65
Trabalhos especializados	2 112 651,85	2 113 344,68	2 052 720,31	-60 624,37	-2,87
Alimentação (Prestação de Serviços)	294 328,10	271 911,91	258 028,90	-13 883,01	-5,11
Encargos de cobrança	151 137,66	155 563,75	163 700,61	8 136,86	5,23
Serviços desportivos	13 816,78	289 842,50	34 462,44	-255 380,06	-88,11
Serviços de educação	156 794,01	125 444,34	124 183,98	-1 260,36	-1,00
Outros Fornecimentos e Serviços	267 665,97	325 576,94	397 506,92	71 929,98	22,09
Total	7 414 472,90	7 761 011,45	8 154 518,26	393 506,81	5,07

Analisando o comportamento dos Fornecimentos e Serviços Externos, verificamos um aumento dos custos da autarquia em cerca de 393 506,81 euros (mais 5,07% do que no ano transato). Podemos verificar que o maior aumento em termos quantitativos verificou-se na Limpeza, higiene e conforto (mais 456 988,24 euros do que em 2015). Isto verifica-se porque o Município, apesar de durante o ano de 2015 os serviços de limpeza e varredura urbana terem sido entregues a entidades externas, esse serviço foi feito apenas durante alguns meses de 2015, ao contrário de 2016 em que se verificou durante todo o ano. Os restantes aumentos de custos de fornecimentos e serviços externos foram compensados com as diminuições da eletricidade, serviços desportivos e trabalhos especializados.

É também importante referir que os custos com o tratamento das águas residuais estão refletidos nos trabalhos especializados, sendo o seu peso de 1 530 930,06 euros (cerca 74,58% dos trabalhos especializados).

Nos outros fornecimentos e serviços, 127 139,24 euros são de reembolsos emitidos por parte da Autoridade Tributária e Aduaneira dos Impostos Diretos (IMI, IUC, IMT, etc.), sendo o remanescente custos com material de escritório, ferramentas e utensílios, despesas de representação, vigilância e segurança, etc.

Quadro 21 - Custos com Pessoal

DESIGNAÇÃO	2014	2015	2016	VARIAÇÃO (2015-2016)	
				VALOR	%
Remunerações dos eleitos locais	168 940,31	164 478,64	170 845,90	6 367,26	3,87
Remunerações dos membros dos G.A.P.'s	107 283,33	108 674,08	111 407,38	2 733,30	2,52
Remunerações base do pessoal	6 173 948,76	5 976 819,62	5 973 168,37	-3 651,25	-0,06
Trabalho extraordinário	156 415,76	108 421,18	58 514,11	-49 907,07	-46,03
Trabalho em regime de turnos	7 524,98	27 169,54	30 012,58	2 843,04	10,46
Abono para falhas	9 595,94	9 105,83	11 764,57	2 658,74	29,20
Subsídio de refeição	520 901,37	508 797,00	485 289,77	-23 507,23	-4,62
Ajudas de custo	3 980,52	6 046,88	10 061,55	4 014,67	66,39
Outros suplementos	93 709,39	71 246,94	74 681,06	3 434,12	4,82
Subsídio familiar a crianças e jovens	85 716,04	55 331,42	69 678,46	14 347,04	25,93
Outras prestações familiares	0,00	8 556,96	0,00	-8 556,96	-100,00
Pensões	33 607,76	4 240,73	3 458,83	-781,90	-18,44
Assistência na doença dos funcionários	115 633,69	126 619,46	115 494,17	-11 125,29	-8,79
Segurança social dos funcionários públicos	1 344 238,45	1 319 526,32	1 285 802,01	-33 724,31	-2,56
Segurança social - Regime geral	433 198,97	429 615,37	430 686,27	1 070,90	0,25
Seguros de acidentes no trabalho e doenças profissionais	64 226,71	66 809,42	73 602,48	6 793,06	10,17
Despesas de saúde	201 005,10	216 368,36	272 143,94	55 775,58	25,78
Outros	7 796,27	54 166,28	0,00	-54 166,28	-100,00
Total	9 527 723,35	9 261 994,03	9 176 611,45	-85 382,58	-0,92

Pode-se verificar que no decurso de 2016 houve uma redução de custos com pessoal de 85 382,58 euros, quando comparado com 2015. Apesar de ter havido um aumento global dos salários do pessoal, nomeadamente naqueles que tinham aplicado um corte do vencimento, esse aumento só se verifica, em termos globais, nos eleitos locais e nos membros dos GAP's.

Nas remunerações base do pessoal, subsídio de refeição, segurança social dos funcionários públicos (CGA) houve uma diminuição de custos devido à redução do número de funcionários municipais. O Quadro 21 é demonstrativo dessa mesma redução.

Outra diminuição que ocorreu no ano de 2016 foi a do custo relativo a outros. Nesta rubrica estão contidas as indemnizações que foram pagas aos funcionários que cessaram funções no ano de 2014 (7 796,27 euros) e no ano de 2015 (54 166,28 euros).

Outro facto importante que têm de ser referido é a diminuição do custo com as horas extraordinárias, quando comparado com o ano anterior, de 49 907,07 euros.

Quadro 22 - Provisões do Exercício

DESIGNAÇÃO	2014	2015	2016	VARIAÇÃO (2015-2016)	
				VALOR	%
Para cobranças duvidosas	963 080,01	88 061,56	61 388,32	-26 673,24	-30,29
Para riscos e encargos	166 322,11	540 094,36	382 234,16	-157 860,20	-29,23
Total	1 129 402,12	628 155,92	443 622,48	-184 533,44	-29,38

O Município de Espinho, durante o exercício de 2016, teve de constituir provisões para processos judiciais em curso (382 234,16 euros) e provisões para cobrança duvidosa (61 388,32 euros). Estes

valores são inferiores às provisões do exercício de 2015, sobretudo pelo pagamento da dívida de água, saneamento e resíduos sólidos através de execuções fiscais e com o decréscimo das contingências associadas aos processos judiciais.

Quadro 23

DESIGNAÇÃO	2014	%	2015	%	2016	%
Proveitos Operacionais	22 208 812,11	100,00	25 644 597,56	100,00	23 827 427,89	100,00
Vendas e Prestações de Serviços	2 920 319,45	13,15	3 013 063,04	11,75	3 208 506,79	13,47
Impostos e Taxas	10 908 386,41	49,12	10 875 098,72	42,41	11 237 117,47	47,16
Proveitos Suplementares	600,00	0,00	2 431,51	0,01	14 296,13	0,06
Transferências e Subsídios Obtidos	8 379 506,25	37,73	11 754 004,29	45,83	9 367 507,50	39,31
Trabalhos para a Própria Entidade	0,00	0,00	0,00	0,00	0,00	0,00
Outros Proveitos e Ganhos Operacionais	0,00	0,00	0,00	0,00	0,00	0,00

Os proveitos operacionais do Município em 2016 totalizaram 23 827 427,89 euros, com uma redução de 7,09% (1 817 169,67 euros) em relação a 2015. Conforme já foi referido anteriormente, esta redução deve-se maioritariamente aos proveitos oriundos de transferências e subsídios obtidos (menos 2 386 496,79 euros em 2016 quando comparado com 2015).

Os proveitos operacionais são maioritariamente compostos pelos Impostos e Taxas (47,16%) e pelas Transferências e Subsídios Obtidos (39,31%).

Quadro 24 - Impostos e Taxas

DESIGNAÇÃO	2014	2015	2016	VARIACÃO (2015-2016)	
Impostos directos	6 655 525,61	6 575 009,48	6 860 627,79	285 618,31	4,34
Imposto municipal sobre imóveis	4 916 927,24	5 202 831,60	4 830 300,00	-372 531,60	-7,16
Imposto municipal sobre as transações onerosas imóveis	873 317,04	559 725,91	1 120 377,08	560 651,17	100,17
Derrama	244 800,00	215 255,93	308 550,58	93 294,65	43,34
Outros impostos indirectos	620 481,33	597 196,04	601 400,13	4 204,09	0,70
Impostos indirectos	1 822 564,43	1 901 867,89	1 919 505,43	17 637,54	0,93
Mercados e Feiras	1 045 618,77	1 034 568,83	1 045 783,95	11 215,12	1,08
Loteamentos e obras	37 986,95	131 774,70	103 561,56	-28 213,14	-21,41
Ocupação da via publica	55 973,94	21 067,49	35 939,18	14 871,69	70,59
Publicidade	0,00	4 125,84	0,00	-4 125,84	-100,00
Outros	1 274,35	41 847,94	679 481,74	637 633,80	1 523,69
Impostos indirectos diversos	681 710,42	668 483,09	54 739,00	-613 744,09	-91,81
Taxas	2 416 231,87	2 387 206,95	2 456 984,25	69 777,30	2,92
Loteamentos e Obras	95 140,53	91 191,48	68 171,20	-23 020,28	-25,24
Ocupação da via publica	41 830,34	33 047,85	27 876,10	-5 171,75	-15,65
Caça, uso e porte de arma	22,66	9,68	0,00	-9,68	-100,00
Publicidade	0,00	1 031,46	0,00	-1 031,46	-100,00
Outros	2 279 238,34	2 261 926,48	2 360 936,95	99 010,47	4,38
Reembolsos e restituições	14 064,50	11 014,40	0,00	-11 014,40	-100,00
Total	10 908 386,41	10 875 098,72	11 237 117,47	362 018,75	3,33

Analisando a conta dos Impostos e Taxas, o Município de Espinho aumentou os seus proveitos em 362 018,75 euros (mais 3,33%) durante o ano de 2016 quando comparando com 2015.

No caso dos impostos diretos, o Município de Espinho, apesar da diminuição do imposto municipal sobre imóveis (valor previsto nos Documentos Previsionais para o ano de 2017), teve um resultado positivo quando comparado com o ano anterior. Este resultado positivo advém do aumento do proveito relativo ao Imposto Municipal sobre transmissões onerosas (mais 560 651,17 euros em relação a 2015), o que demonstra a retoma do mercado imobiliário em Espinho.

Durante o ano de 2016 também se verificaram aumentos nos proveitos dos impostos indiretos e das taxas, mas com uma variação inferior à da dos proveitos dos Impostos e Taxas.

Quadro 25 - Transferências e subsídios obtidos

DESIGNAÇÃO	2014	2015	2016	VARIACÃO (2015-2016)	
Administrações públicas	7 883 533,58	7 890 595,56	7 601 401,08	-289 194,48	-3,67
Fundo de Equilíbrio Financeiro	3 421 580,00	3 477 297,00	3 530 002,00	52 705,00	1,52
Fundo Social Municipal	642 337,00	675 300,00	675 300,00	0,00	0,00
Participação no IRS	1 251 822,00	1 461 892,00	1 478 089,00	16 197,00	1,11
Direcção-Regional de Educação do Norte (DREN)	2 251 933,44	2 164 959,15	1 863 732,82	-301 226,33	-13,91
Direcção-Geral das Autarquias Locais (DGAL)	32 963,00	0,00	0,00	0,00	n.a.
Instit. Português do Livro e Bibliotecas (IPLB)	62 958,00	0,00	0,00	0,00	n.a.
Junta de Crédito Pública	81,80	81,80	2 045,22	1 963,42	2 400,27
Direcção-Geral do Orçamento (STAPE)	10 607,80	9 431,80	8 150,00	-1 281,80	-13,59
Instituto de Desenvolvimento Social	13 452,63	31 808,97	25 485,24	-6 323,73	-19,88
Fundo Social Europeu	5 158,91	14 093,64	3 383,70	-10 709,94	-75,99
Instituto de Emprego e Formação Profissional - IEFP	95 886,25	43 143,04	7 506,02	-35 637,02	-82,60
Instituto de Financiamento da Agricultura e Pesca - IFAP	12 297,56	12 588,16	7 707,08	-4 881,08	-38,78
Diversas	82 455,19	0,00	0,00	0,00	n.a.
Administrações privadas	0,00	0,00	1 124,62	1 124,62	n.a.
Famílias	253 032,18	240 091,87	235 447,49	-4 644,38	-1,93
Resto do Mundo	242 940,49	3 623 316,86	1 529 534,31	-2 093 782,55	-57,79
FEDER	87 625,62	3 522 758,86	1 502 565,15	-2 020 193,71	-57,35
Fundo de Coesão	0,00	44 280,00	5 175,23	-39 104,77	-88,31
Outras	155 314,87	56 278,00	21 793,93	-34 484,07	-61,27
Total	8 379 506,25	11 754 004,29	9 367 507,50	-2 386 496,79	-20,30

Em relação aos proveitos das transferências e subsídios obtidos, conforme já foi referido, houve uma diminuição de 2 386 496,79 euros (20,30%) em relação a 2015. Apesar de algumas variações positivas, o Município de Espinho teve menos proveitos oriundos da Direcção de Educação do Norte e das transferências relacionadas com Fundos Comunitários (fecho de quadro comunitário e abertura do novo, não havendo ainda execução financeira do novo quadro comunitário).

Desta forma, o Município de Espinho obteve proveitos oriundos de transferências no valor global de 9 367 507,50 euros.

2.2. Resultados Financeiros

Quadro 26 – Resultados Financeiros

DESIGNAÇÃO	2014	2015	2016	VARIACÃO (2015-2016)	
				VALOR	%
Juros suportados	378 996,40	290 111,24	286 128,82	-3 982,42	-1,37
Juros de Empréstimos Bancários	282 158,10	244 767,84	213 993,47	-30 774,37	-12,57
Juros de mora	2 510,84	0,00	54 724,17	54 724,17	n.a.
Outros	94 319,98	45 343,40	17 411,18	-27 932,22	-61,60
Outros custos e perdas financeiros	112 297,52	72 803,30	26 570,91	-46 232,39	-63,50
Serviços bancários	27 748,09	23 873,86	26 570,91	2 697,05	11,30
Juros de mora	84 549,43	48 929,44	0,00	-48 929,44	-100,00
TOTAL DE CUSTOS FINANCEIROS	491 293,92	362 914,54	312 699,73	-50 214,81	-13,84
Juros obtidos	5,42	999,31	813,98	-185,33	-18,55
Rendimentos de imóveis	552 731,92	549 885,64	551 174,92	1 289,28	0,23
Rendimentos de participações de capital	45 980,95	58 186,81	0,00	-58 186,81	-100,00
TOTAL DE PROVEITOS FINANCEIROS	598 718,29	609 071,76	551 988,90	-57 082,86	-9,37
RESULTADOS FINANCEIROS	107 424,37	246 157,22	239 289,17	-6 868,05	-2,79

Como se pode observar pelo Quadro 26, os resultados financeiros foram de 239 289,17 euros, com uma evolução negativa de 6 868,05 euros.

Analisando os proveitos financeiros, verifica-se uma diminuição quando comparando com o ano anterior, muito devido à distribuição de dividendos de entidades como a Águas do Norte e Águas do Centro Litoral em 2015, o que não se verificou em 2016. Também para estes proveitos financeiros contribuiu a concessão à EDP (551 174,92 euros) e os juros de aplicações financeiras (813,98 euros).

Relativamente aos custos financeiros, que totalizam 312 699,73 euros, diminuíram 50 214,81 euros em relação a 2015 (menos 13,84%). Desta forma, verificou-se uma diminuição com o custo dos juros de empréstimos bancários, bem como os juros suportados com acordos de pagamento.

2.3. Resultados Extraordinários

No exercício em análise, o Município de Espinho obteve um resultado extraordinário positivo de 1 047 678,46 euros com uma variação positiva de 1 114 069,26 euros relativamente a 2015.

Os custos e perdas extraordinários sofreram uma diminuição de 562 582,67 euros, face a 2015, totalizando 1 626 807,20 euros. Destes custos destacam-se as transferências de capital concedidas (1 195 912,70 euros), as correções relativas a exercícios anteriores (272 792,65 euros) e as perdas em immobilizações (149 076,01 euros).

Quadro 27 - Resultados Extraordinários

DESIGNAÇÃO	2014	2015	2016	VARIACÃO (2015-2016)	
				VALOR	%
Transferências de capital concedidas	598 901,32	1 288 697,19	1 195 912,70	-92 784,49	-7,20
Freguesias	198 116,71	285 204,00	337 367,00	52 163,00	18,29
Empresas municipais e intermunicipais	250 784,61	248 442,45	254 014,61	5 572,16	2,24
Famílias	0,00	58 110,74	11 021,36	-47 089,38	-81,03
Instituições particulares	150 000,00	696 940,00	485 509,73	-211 430,27	-30,34
Outros	0,00	0,00	108 000,00	108 000,00	n.a.
Perdas em existências	0,00	0,00	4 158,27	4 158,27	n.a.
Perdas em imobilizações	4 480,34	20 518,41	149 076,01	128 557,60	626,55
Alienação de investimentos financeiros	0,00	399,00	14 236,47	13 837,47	3 468,04
Alienação de imobilizações corpóreas	0,00	19 202,56	134 430,62	115 228,06	600,07
Abates	4 480,34	916,85	408,92	-507,93	-55,40
Multas e penalidades	690,00	0,00	0,00	0,00	n.a.
Correcções relativas a exercícios anteriores	977 774,17	69 597,47	272 792,65	203 195,18	291,96
Restituições	0,00	24 012,43	3 712,10	-20 300,33	-84,54
Outras correcções relativas a Exercícios Anteriores	977 774,17	45 585,04	269 080,55	223 495,51	490,28
Outros custos e perdas extraordinários	0,04	5,28	0,00	-5,28	-100,00
Outros	15,12	810 571,52	4 867,57	-805 703,95	-99,40
TOTAL DE CUSTOS EXTRAORDINÁRIOS	1 581 860,99	2 189 389,87	1 626 807,20	-562 582,67	-25,70
Restituição de impostos	0,00	174 796,53	0,00	-174 796,53	-100,00
Ganhos em existências	14 836,19	107,32	63,89	-43,43	-40,47
Ganhos em imobilizações	0,00	0,00	455 992,50	455 992,50	n.a.
Alienação de investimentos financeiros	0,00	0,00	314 971,00	314 971,00	n.a.
Alienação de imobilizações corpóreas	0,00	0,00	141 021,50	141 021,50	n.a.
Equipamento de transporte	0,00	0,00	135 000,00	135 000,00	n.a.
Maquinaria e equipamento	0,00	0,00	6 021,50	6 021,50	n.a.
Benefícios de penalidades contratuais	103 903,05	99 233,62	92 140,52	-7 093,10	-7,15
Multas	40 082,74	37 950,56	39 732,00	1 781,44	4,69
Juros de mora	63 820,31	61 283,06	52 408,52	-8 874,54	-14,48
Reduções de amortizações e provisões	1 155 315,81	278 610,73	560 230,12	281 619,39	101,08
Correcções relativas a exercícios anteriores	1 198 877,99	708 393,43	223 948,04	-484 445,39	-68,39
Outros proveitos de ganhos extraordinários	511 670,80	718 407,85	1 212 050,03	493 642,18	68,71
FEDER	102 101,45	264 838,85	620 133,87	355 295,02	134,16
Serviços e Fundos Autónomos	331 442,35	380 854,99	522 300,86	141 445,87	37,14
Outros	78 127,00	72 714,01	69 615,30	-3 098,71	-4,26
Outros	137 030,13	143 449,59	130 060,56	-13 389,03	-9,33
TOTAL DE PROVEITOS EXTRAORDINÁRIOS	3 121 633,97	2 122 999,07	2 674 485,66	551 486,59	25,98
RESULTADOS EXTRAORDINÁRIOS	1 539 772,98	-66 390,80	1 047 678,46	1 114 069,26	-1 678,05

Relativamente às transferências de capital concedidas, destacam-se as transferências para as freguesias (337 367,00 euros), para a LIPOR (254 014,61 euros), para a ADCE relativo ao protocolo de exploração do Multimeios (250 000,00 euros), para os Bombeiros do Concelho de Espinho (78 153,68 euros), para a POLIS relativa à Requalificação da Lagoa de Paramos/Barrinha de Esmoriz (108 000,00 euros) e para a Associação de Municípios de Terras de Santa Maria (14 356,05 euros).

Nas correcções relativas a exercícios anteriores, destacam-se a correcção relativa ao IMI no montante de 149 499,96 euros (a diferença entre o montante previsto em termos orçamentais e o efetivamente

cobrado), a relativa à água, saneamento e resíduos sólidos (90 080,80 euros) e a relativa às feiras e mercados (29 107,03 euros).

Nas perdas em imobilizações destacam-se as referentes à alinação das viaturas 63-11-RR, 85-FI-09, 85-FI-11 e 85-FI-12 e a alienação de sucata em hasta pública no valor de 134 430,62 euros e pela venda das ações da Portgás (atual EDP Gás) no valor de 14 236,47 euros.

Os proveitos e ganhos extraordinários foram de 2 674 485,66 euros, correspondendo a um acréscimo de 551 486,59 euros relativamente a 2015. Este incremento deve-se maioritariamente aos ganhos em imobilizações (mais 455 992,50 euros que em 2015) e nas reduções de amortizações e provisões (mais 281 619,39 euros que em 2015).

Os ganhos em imobilizações estão interligados com as perdas em imobilizações. No caso da alienação de investimentos financeiros, as ações da Portgás que tinham um valor de 14 236,47 euros foram vendidas por 314 971,00 euros. No caso da alienação de imobilizações corpóreas, o Município de Espinho vendeu em hasta pública as quatro viaturas já referidas nas perdas em imobilizações (135 000,00 euros).

No caso das reduções de amortizações e provisões, estes ganhos dizem respeito à anulação das provisões relativas a processos judiciais realizadas em 2015 e que sofreram alguma alteração em 2016 (tendo o Município de Espinho sido julgado ao pagamento ou não dessa mesma provisão).

Nos outros proveitos de ganhos extraordinários, os 1 212 050,03 euros são referentes aos subsídios ao investimento que à medida que vão sendo amortizados ao longo da sua vida útil são contabilizados nesta conta.

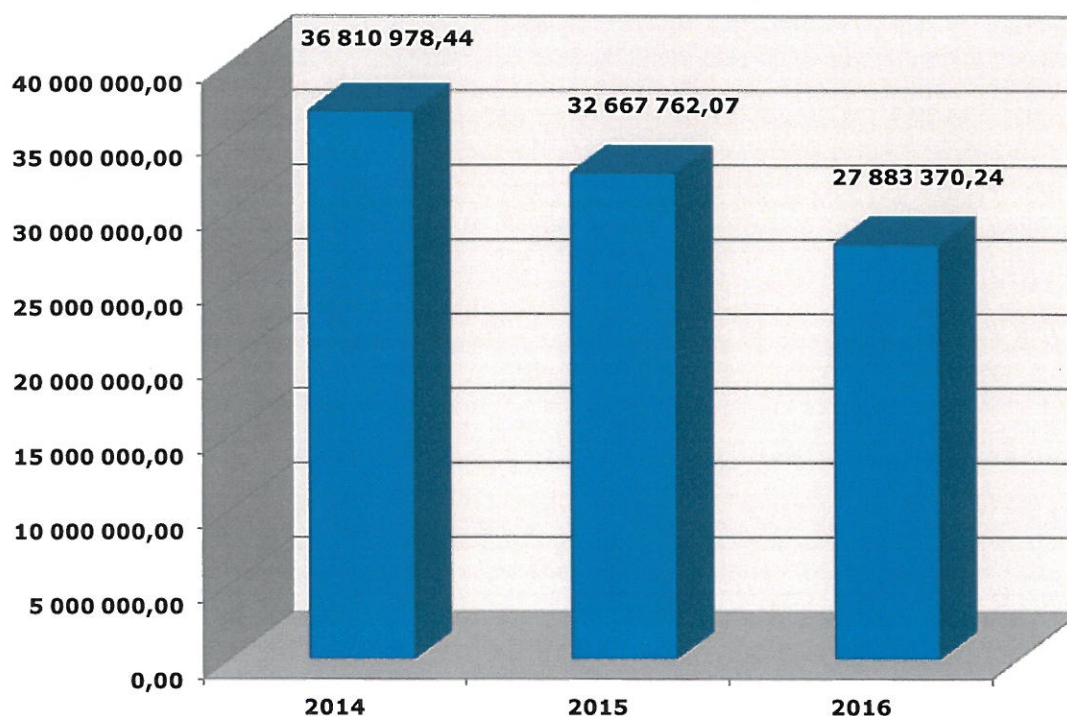
EVOLUÇÃO DO ENDIVIDAMENTO MUNICIPAL

EVOLUÇÃO DO ENDIVIDAMENTO MUNICIPAL

O seguinte quadro apresenta-nos os valores da evolução anual do Endividamento Municipal:

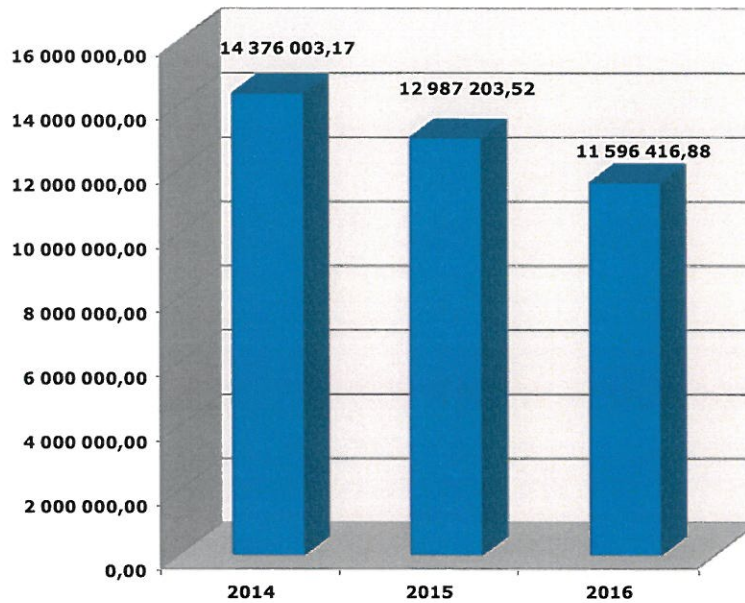
Quadro 28 - Evolução do Endividamento Municipal

ENDIVIDAMENTO MUNICIPAL	2014	2015	Δ %	2016	Δ %
Dívida de Médio e Longo Prazo	30 630 520,67	28 153 588,71	-8,09%	25 033 770,10	-11,08%
Dívida de Curto Prazo	6 180 457,77	4 514 173,36	-26,96%	2 849 600,14	-36,87%
TOTAL	36 810 978,44	32 667 762,07	-11,26%	27 883 370,24	-14,65%

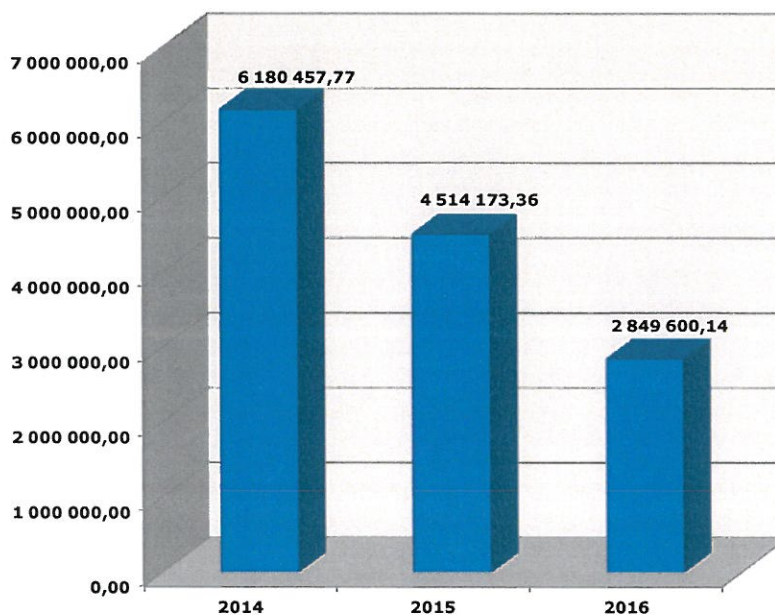
Gráfico 3 - Evolução da Dívida Total


Da análise ao triénio 2014-2016, constata-se a existência de uma tendência decrescente entre os anos 2014 e 2016 nas dívidas de médio e longo prazo, bem como da dívida de curto prazo.

É de ressaltar que o Município de Espinho diminuiu a sua dívida total em 4 784 391,83 euros, o que corresponde a uma diminuição de 14,65%. Na componente de médio e longo prazo reduziu 3 119 818,61 euros (-11,08%) e na de curto prazo 1 664 573,22 euros (-36,87%).

Gráfico 4 - Evolução dos Empréstimos de Médio e Longo Prazo


As dívidas a terceiros, aqui entendidas como dívidas a curto prazo, que apresentavam uma tendência de crescimento nos anos anteriores a 2013, em 2016 continuaram a tendência, já verificada em 2014, de diminuição da dívida derivado ao esforço desenvolvido pelo Município em abater a dívida de curto prazo.

Gráfico 5 - Evolução da Dívida de Curto Prazo


No cômputo geral, o Município diminuiu a sua dívida global no ano de 2016 em relação a 2015, conseguindo essa diminuição tanto na componente de médio e longo prazo como na de curto prazo, diminuindo assim a sua dívida para com os fornecedores.

EXECUÇÃO ORÇAMENTAL

EXECUÇÃO ORÇAMENTAL

As Grandes Opções do Plano e Orçamento inscritas nos Documentos Previsionais definiram, para 2016, as principais escolhas da política de desenvolvimento para o Concelho, identificando os projetos prioritários e mobilizando os recursos técnicos, humanos e financeiros necessários à sua execução.

No que concerne à Contabilidade Orçamental, a Prestação de Contas é feita em termos de execução dos Documentos Previsionais "Orçamento e Grandes Opções do Plano 2016".

Esta execução consubstancia-se no desenvolvimento das ações necessárias à arrecadação de receitas previstas e à realização das despesas inscritas no Orçamento, visando alcançar os objetivos fixados nas Grandes Opções do Plano.

1. Execução Global do Orçamento

A análise aos documentos de base orçamental utilizados nas autarquias continuam a ter aqui um enfoque particular, não obstante algumas lacunas que ainda padecem, lacunas essas que são devidamente colmatadas com a introdução do sistema de gestão patrimonial. De facto, através dele é possível obter conclusões muito rápidas e elucidativas quanto à forma como é gerida a Autarquia, tal como facilmente se consegue aferir sobre a sua situação financeira de curto prazo.

1.1. Orçamento Inicial versus Final e Executado

Pela análise da contabilidade orçamental, podemos visualizar e acompanhar todo o processo da realização de despesa e arrecadação de receitas.

Com o objetivo de avaliar, quer a fiabilidade do orçamento apresentado, quer a capacidade financeira da sua execução em função do montante das receitas efetivamente arrecadadas, bem como da atividade de planeamento, procede-se à apresentação do Quadro 29, com os valores do Orçamento inicial, final e executado, da receita e da despesa, e respetivos desvios.

Este estudo, tendo por base os mapas de execução orçamental que fazem parte dos documentos de prestação de contas da autarquia, visa, numa primeira abordagem, comparar o valor do orçamento inicial e corrigido final, resultado das modificações orçamentais, com os valores da execução orçamental a fim de evidenciar os desvios de execução mais significativos.

Importa referir que, no âmbito da análise deste capítulo, as taxas de execução da despesa, reportam-se a obrigações efetivamente pagas e não a despesa traduzida no total das obrigações assumidas para com terceiros (despesa faturada).

Quadro 29 – Execução do Orçamento Municipal de 2016

Capítulos	Previsão			Execução		Taxas de Execução	
	Inicial (a)	Final (b)	Desvio (b) - (a)	Valor (c)	Desvio (c) - (b)	Exec % (c) / (a)	Exec % (c) / (b)
Receitas							
Receitas Correntes	23 866 000,00	23 866 000,00	0,00	23 055 052,98	-810 947,02	96,60%	96,60%
Receitas de Capital	8 306 200,00	8 306 200,00	0,00	4 683 059,41	-3 623 140,59	56,38%	56,38%
Total....	32 172 200,00	32 172 200,00	0,00	27 738 112,39	-4 434 087,61	86,22%	86,22%
Despesas							
Despesas Correntes	22 476 000,00	22 476 000,00	0,00	20 403 547,10	-2 072 452,90	90,78%	90,78%
Despesas de Capital	9 696 200,00	9 696 200,00	0,00	7 335 915,81	-2 360 284,19	75,66%	75,66%
Total....	32 172 200,00	32 172 200,00	0,00	27 739 462,91	-4 432 737,09	86,22%	86,22%

Do observado do Quadro 29 – Execução do Orçamento Municipal de 2016, resulta que o total do Orçamento Inicial para o ano 2016 foi de 32 172 200,00 euros, sendo o valor aprovado nos Documentos Previsionais de 2015. Não existiu qualquer desvio entre a previsão inicial e a previsão final durante o ano de 2016. Assim, o total da receita cobrada ascendeu a 27 738 112,39 euros e o total da despesa executada foi de 27 739 462,91 euros, ficando os respetivos graus de execução em 86,22% no caso da receita e no caso da despesa.

Comparando as taxas da execução ao nível das cobranças e pagamentos em relação ao ano anterior (comportamento do valor cobrado e pago face ao previsto corrigido), verifica-se que durante o ano de 2016 a execução da receita e da despesa são semelhantes e rondam os 86%, enquanto que durante o ano de 2015, este valor foi superior apresentando uma taxa de execução de despesa e receita que rondava os 87%.

No âmbito das receitas e despesas de natureza Corrente é notória uma boa performance, acima dos 96% e que se traduz por inerência em baixos desvios.

Já o mesmo não se poderá dizer quanto às rubricas de natureza de Capital, que apresentam baixos valores de execução, situando-se abaixo dos 57%.

É importante referir que no lado da despesa a execução se reporta à relação entre a Despesa Paga e Despesa Orçada, quando em rigor o que deveria ser comparado para avaliar a fiabilidade da Elaboração do Orçamento deveria ser a relação entre a Despesa Realizada (cabimentada) e a Despesa Orçada, o que traduziria níveis de execução mais elevados que rondariam os 93,40%.

No entanto, a análise detalhada da execução da receita e da despesa será feita oportunamente no seu capítulo próprio e específico.

De seguida demonstra-se graficamente as oscilações do Orçamento Global da Receita e da Despesa:

Gráfico 6 - Comparação entre Receita Orçamental Inicial, Final e Executada

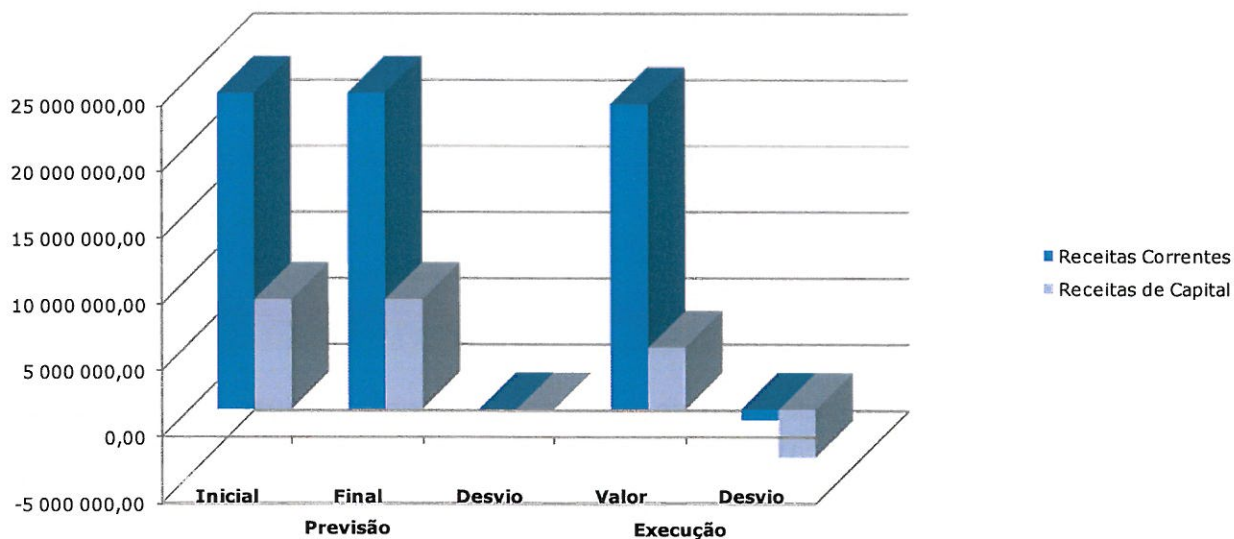
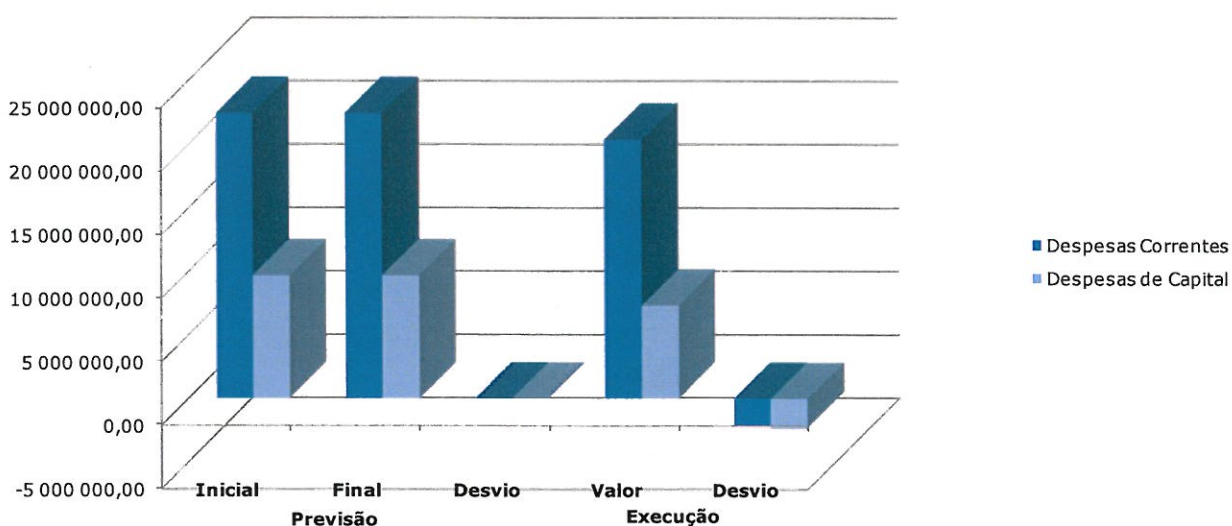


Gráfico 7 - Comparação entre Despesa Orçamental Inicial, Final e Executada



1.2. Modificações aos Documentos Previsionais – Orçamento e GOP's

O Orçamento de 2016 e as GOP's 2016-2020 obtiveram aprovação pelo órgão executivo em 30/10/2015 e pela Assembleia Municipal em 21/12/2015.

Ao longo do ano de 2016 foram efetuadas alterações orçamentais, ao nível da despesa que alteraram o orçamento inicialmente aprovado.

Quadro 30 - Alterações e Revisões Orçamentais da Despesa 2016

Capítulos	Dotação Inicial		Alterações e Revisões		Dotação Final		Variação	
	Valor	%	Reforços	Anulações	Valor	%	Valor	%
Despesas Correntes	22 476 000,00	69,86%	2 853 904,17	2 853 904,17	22 476 000,00	69,86%	0,00	0,00%
Despesas com Pessoal	10 174 890,00	31,63%	809 794,48	969 898,67	10 014 785,81	31,13%	-160 104,19	-1,60%
Aquisição de Bens e Serviços	11 386 760,00	35,39%	1 398 400,07	1 492 512,69	11 292 647,38	35,10%	-94 112,62	-0,83%
Juros e Outros Encargos	309 800,00	0,96%	125 701,81	92 954,58	342 547,23	1,06%	32 747,23	9,56%
Transferências Correntes	241 620,00	0,75%	314 609,06	94 163,84	462 065,22	1,44%	220 445,22	47,71%
Outras Despesas Correntes	362 930,00	1,13%	205 398,75	204 374,39	363 954,36	1,13%	1 024,36	0,28%
Despesas de Capital	9 696 200,00	30,14%	2 025 757,45	2 025 757,45	9 696 200,00	30,14%	0,00	0,00%
Aquisição Bens de Capital	4 923 783,90	15,30%	1 711 520,09	1 769 047,42	4 866 256,57	15,13%	-57 527,33	-1,18%
Transferências Capital	2 275 160,00	7,07%	312 883,33	256 209,91	2 331 833,42	7,25%	56 673,42	2,43%
Ativos Financeiros	107 310,00	0,33%	0,00	0,00	107 310,00	0,33%	0,00	0,00%
Passivos Financeiros	2 389 946,10	7,43%	1 354,03	500,12	2 390 800,01	7,43%	853,91	0,04%
Total da Despesa	32 172 200,00	100,00%	4 879 661,62	4 879 661,62	32 172 200,00	100,00%	0,00	0,00%

Conforme se pode observar, as variações líquidas em termos orçamentais mais significativas em termos absolutos ocorreram nas rubricas Transferências Correntes (220 445,22 euros), Despesas com Pessoal (- 160 104,19 euros) e Aquisição de Bens e Serviços (-94 112,62 euros).

Relativamente às Transferências Correntes, que sofreram um acréscimo de 220 445,22 euros, o aumento deveu-se ao aumento das transferências como o Fundo de Emergência Social Municipal, a oferta de manuais escolares e protocolos com entidades culturais, recreativas e escolas.

A dotação das Despesas com pessoal sofreu um decréscimo de 160 104,19 euros derivado à diminuição do número de pessoal, bem como aos cortes referentes à aplicação do Orçamento de Estado para o ano de 2016, apesar da reposição gradual desses mesmos cortes.

A dotação para a Aquisição de Bens e Serviços sofreu um decréscimo de 94 112,62 euros, derivado a algumas poupanças que foram efetuadas pelo Município e algumas aquisições de serviços de carácter cultural e recreativo que, ao abrigo de protocolos, deixaram de ser consideradas como tal e sim como transferências correntes.

Em conclusão, a dotação das despesas correntes e de capital sofreram algumas alterações significativas com as modificações orçamentais realizadas ao longo do ano de 2016.

1.3. Resumo da Execução Orçamental

Durante o ano de 2016, assistiu-se a um decréscimo das receitas arrecadadas e das despesas pagas, na ordem de 8,95% no caso da receita e na ordem dos 8,94% no caso da despesa.

Comparando com a gerência do ano anterior, temos o seguinte quadro:

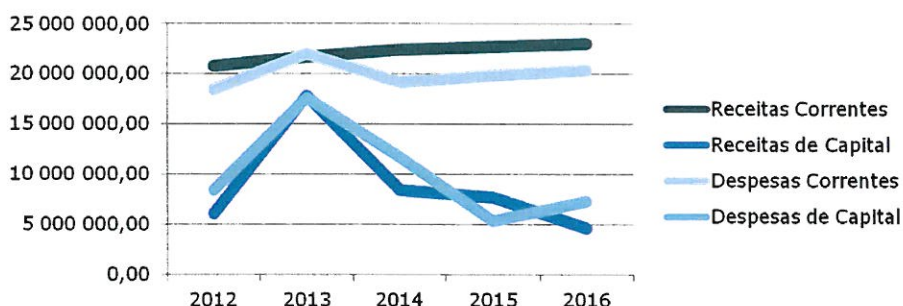
Quadro 31

Designação	Realizado			Orçado (corrigido)	
	2015	2016	Diferença	2015	2016
Receitas Correntes	22 724 652,67	23 055 052,98	330 400,31	23 206 543,40	23 866 000,00
Receitas de Capital	7 739 826,53	4 683 059,41	-3 056 767,12	11 620 209,65	8 306 200,00
Receitas Totais	30 464 479,20	27 738 112,39	-2 726 366,81	34 826 753,05	32 172 200,00
Despesas Correntes	19 074 881,66	20 403 547,10	1 328 665,44	22 463 130,00	22 476 000,00
Despesas de Capital	11 389 142,85	7 335 915,81	-4 053 227,04	17 994 380,00	9 696 200,00
Despesas Totais	30 464 024,51	27 739 462,91	-2 724 561,60	40 457 510,00	32 172 200,00

Da análise do quadro anterior verifica-se que, relativamente ao ano de 2015, a arrecadação de Receitas Correntes aumentou 1,45% tendo as Receitas de Capital apresentado um decréscimo de -39,49%, o que demonstra o fim do financiamento por parte de um quadro comunitário e o início de um novo. As Despesas Correntes sofreram um acréscimo de 6,97% e as Despesas de Capital uma diminuição de 35,59%, relativamente às realizadas no ano de 2015.

Quadro 32 – Variação das Receitas e Despesas nos últimos 5 anos

	ANOS				
	2012	2013	2014	2015	2016
Receitas Correntes	20 783 254,44	21 768 621,32	22 472 972,23	22 724 652,67	23 055 052,98
Receitas de Capital	6 087 815,68	17 865 438,16	8 410 782,72	7 739 826,53	4 683 059,41
Despesas Correntes	18 455 278,66	22 059 318,45	19 199 169,23	19 856 945,28	20 403 547,10
Despesas de Capital	8 414 754,80	17 584 896,43	11 690 767,31	5 392 813,88	7 335 915,81

Gráfico 8 - Variação das Receitas e Despesas


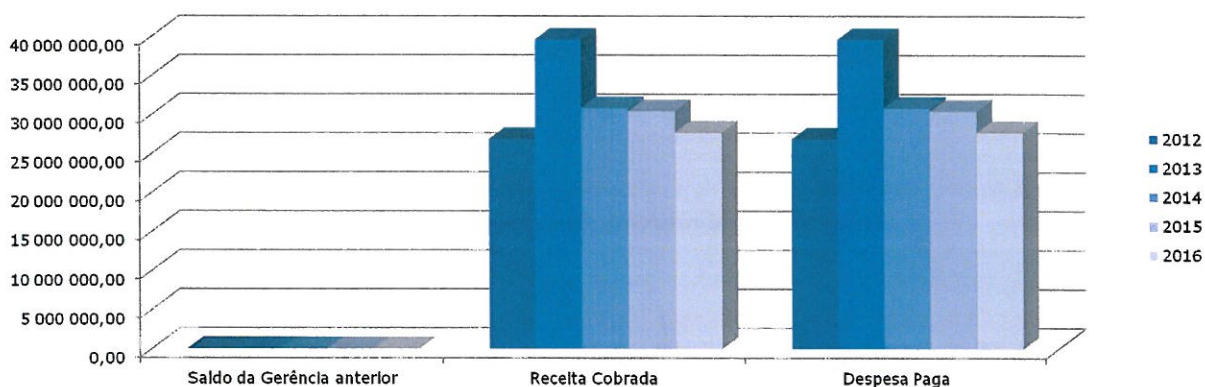
1.4. Relação entre Receita e Despesa

1.4.1. Evolução dos Fluxos Monetários

No âmbito desta análise interessa avaliar as componentes que detêm reflexos no saldo final da conta de gerência, ou seja, pretende-se relacionar a evolução das despesas e receitas efetivas confrontando-as com o desenvolvimento, quer do saldo corrente do exercício (receita corrente – despesa corrente), quer do capital (receita de capital – despesa de capital), com o objetivo de avaliar uma possível fonte de financiamento da gerência seguinte.

Quadro 33

	2015			2016		
	Receita cobrada	Despesa Paga	Diferença	Receita cobrada	Despesa Paga	Diferença
Saldo da Gerência anterior	1 322,71		1 322,71	1 777,40		1 777,40
Corrente	22 724 652,67	19 074 881,66	3 649 771,01	23 055 052,98	20 403 547,10	2 651 505,88
Capital	7 739 826,53	11 389 142,85	-3 649 316,32	4 683 059,41	7 335 915,81	-2 652 856,40
TOTAL . . .	30 465 801,91	30 464 024,51	1 777,40	27 739 889,79	27 739 462,91	426,88

Gráfico 9- Evolução dos Fluxos Monetários


Verifica-se que, a exemplo do ano anterior, em 2016 o montante de receitas correntes cobradas é superior ao montante das despesas correntes pagas.

1.4.2. Poupança Corrente

De acordo com o artigo 40.º da Lei n.º 73/2013, de 3 de setembro, no qual está consagrado o princípio de equilíbrio orçamental, existe a obrigatoriedade de o orçamento prever os recursos necessários para cobrir todas as despesas, enquanto que a receita corrente bruta cobrada deve ser pelo menos igual à despesa corrente acrescida das amortizações médias de empréstimos de médio e longo prazos.

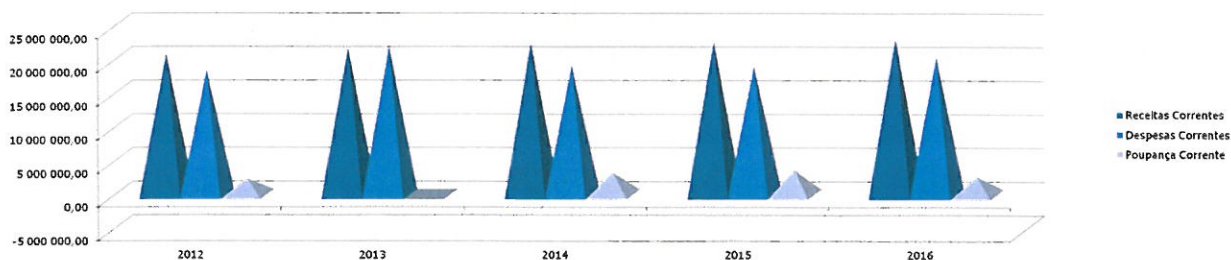
Esta norma foi amplamente alcançada, dado que o valor das amortizações médias de empréstimos de médio e longo prazos no ano de 2016 é de 1 307 525,08 euros, conforme se pode verificar pelo Quadro 34.

Quadro 34

Empréstimos	Dívida a 31/12/2013 (1)	Vida útil (2)	A considerar em 2016 (3)= (1)/(2)
CGD / Saneamento Financeiro	220 871,62 €	4	55 217,91 €
Millennium BCP / Saneam. Financ.	577 494,36 €	6	96 249,06 €
CGD / PER - Silvalde (48 fogos)	301 573,21 €	9	33 508,13 €
CGD / PER - Paramos	1 412 063,84 €	12	117 671,99 €
CGD / Linha bonific. - Intempéries	433 976,47 €	8	54 247,06 €
CGD / III QCA - Medida 1.1	193 682,38 €	9	21 520,26 €
CGD / III QCA - Medida 1.2 - Comb.	66 987,54 €	4	16 746,89 €
CGD / III QCA - Medida 1.2 - Param.	47 293,88 €	4	11 823,47 €
CGD / PER - Silvalde (53 fogos)	742 804,61 €	15	49 520,31 €
CGD / PER - Guetim	243 955,26 €	10	24 395,53 €
BES / Intempéries	789 342,63 €	8	98 667,83 €
BPI / PER - Anta	1 538 525,02 €	15	102 568,33 €
Estado - DGTF / Prog. "PTH"	860 470,20 €	5	172 094,04 €
Estado - DGTF / PREDE	328 066,00 €	6	54 677,67 €
PAEL	7 972 331,99 €	20	398 616,60 €
	15 827 859,21 €		1 307 525,08 €

Podemos ainda verificar que, em termos previsionais corrigidos, apresentou-se uma Receita Corrente de 23 055 052,98 euros e uma Despesa Corrente de 20 403 547,10 euros, existindo uma poupança corrente de 2 651 505,88 euros. Se abatermos o montante de 1 307 525,08 euros da média das amortizações dos empréstimos de médio e longo prazos obtemos o montante global de 1 343 980,80 euros.

Gráfico 10 - Evolução da Poupança Corrente



1.4.3. Fontes de Financiamento do Investimento

Também o princípio da não consignação, previsto no artigo 43.º da Lei n.º 73/2013, de 3 de setembro, segundo o qual as receitas especificadas no orçamento quando liquidadas e arrecadadas não se destinam a solver um determinado compromisso, antes constituirão um único fundo que servirá de cobertura a todas as despesas da Autarquia não foi esquecido. No entanto e tal como estipula este princípio, existem exceções em determinados casos previstos na Lei, como por exemplo, as despesas suportadas por recursos financeiros provenientes de empréstimos, contratos programa ou participações de fundos comunitários já contratualizados e, por isso, cujas contrapartidas foram contabilizadas para o efeito da obtenção das receitas orçamentais, pretende-se, de seguida, aferir como foi financiado o investimento.

Assim, pela análise do quadro seguinte, podemos verificar que o Investimento absorveu cerca de 57,65% das receitas provenientes das diversas fontes de financiamento, sendo que as Outras Transferências de Capital, o recurso ao crédito, o Fundo de Equilíbrio Financeiro (parte capital) e os Fundos Comunitários (nomeadamente os originários do Programa Operacional da Região Norte – ON2, do Fundo de Proteção dos Recursos Hídricos, o Programa Operacional Fatores de Competitividade – Compete e do Programa Operacional Temático Valorização do Território) e a Poupança corrente aparecem como os maiores contributos. No entanto, é de ressaltar que o investimento direto e indireto não traduz a globalidade dos esforços realizados pela autarquia nesta área, uma vez que não reflete, nomeadamente, as verbas despendidas através de obras de administração direta.

Quadro 35 - Investimento e suas Fontes de Financiamento

Designação		2016 Valor
Investimento (a)		4 945 129,17
1 -	Receitas de Capital	5 925 107,82
	Venda de Bens de Investimento	481 021,00
	FEF (Capital)	353 000,00
	Fundos Comunitários	889 048,41
	Outras Transferências de Capital	3 202 038,41
	Recurso ao Crédito	1 000 000,00
2 -	Poupança Corrente	2 651 505,88
3 -	Saldo da Gerência Anterior	1 777,40
Total Fontes de Financiamento (1 + 2 + 3)		8 578 391,10
Investimento / Fontes de Financiamento		57,65%

2. Receita

2.1. Execução Orçamental da Receita

Analisando o Quadro 36 e comparando o valor orçado das Receitas Totais finais (32 172 200,00 euros), com o efetivamente arrecadado (27 738 112,39 euros) no ano económico em análise, obtém-se uma taxa de execução a nível das receitas de 86,22 %, ou seja, o valor da cobrança efetiva foi inferior ao previsto em 4 434 087,61 euros.

Relativamente às Receitas Correntes, verificou-se que a totalidade das receitas, efetivamente cobradas, é inferior às orçadas em 810 947,02 euros, correspondendo a uma taxa de execução de 96,60%.

Do quadro apresentado constata-se que, no geral, as Receitas de Capital cobradas foram inferiores às orçadas em 3 623 140,59 euros, correspondendo a uma taxa de execução de 56,38%.

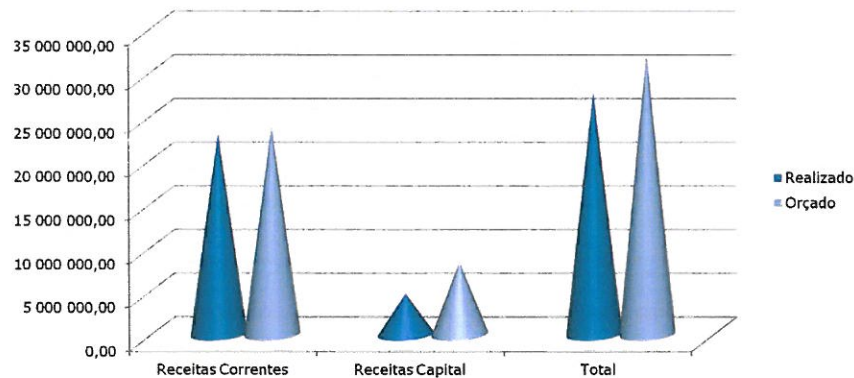
Quadro 36 - Execução das Receitas

Capítulos	Previsão		Valor da Execução (c)	Desvio (c) - (b)	Taxas de Execução	
	Inicial (a)	Final (b)			Exec % (c) / (a)	Exec % (c) / (b)
Receitas Correntes	23 866 000,00	23 866 000,00	23 055 052,98	-810 947,02	96,60%	96,60%
Impostos Directos	6 657 800,00	6 657 800,00	6 950 848,94	293 048,94	104,40%	104,40%
Imposto Municipal sobre Imóveis	5 041 300,00	5 041 300,00	4 899 185,59	-142 114,41	97,18%	97,18%
Imposto Único de Circulação	653 300,00	653 300,00	618 967,46	-34 332,54	94,74%	94,74%
Imposto Munic. s/ Transmis. Oner. Imov.	708 000,00	708 000,00	1 121 943,15	413 943,15	158,47%	158,47%
Derrama	254 800,00	254 800,00	308 550,58	53 750,58	121,10%	121,10%
Impostos Abolidos	300,00	300,00	2 202,16	1 902,16	734,05%	734,05%
Impostos Directos Diversos	100,00	100,00	0,00	-100,00	0,00%	0,00%
Impostos Indirectos	1 458 100,00	1 458 100,00	1 590 673,18	132 573,18	109,09%	109,09%
Taxas, Multas e Outras Penalidades	1 661 300,00	1 661 300,00	1 502 676,09	-158 623,91	90,45%	90,45%
Rendimentos de Propriedade	603 700,00	603 700,00	551 988,90	-51 711,10	91,43%	91,43%
Transferências Correntes	7 997 200,00	7 997 200,00	7 578 768,98	-418 431,02	94,77%	94,77%
Venda de Bens e Serviços Correntes	5 168 100,00	5 168 100,00	4 707 426,48	-460 673,52	91,09%	91,09%
Outras Receitas Correntes	319 800,00	319 800,00	172 670,41	-147 129,59	53,99%	53,99%
Receitas Capital	8 306 200,00	8 306 200,00	4 683 059,41	-3 623 140,59	56,38%	56,38%
Venda de Bens de Investimentos	2 679 500,00	2 679 500,00	481 021,00	-2 198 479,00	17,95%	17,95%
Transferências de Capital	4 626 500,00	4 626 500,00	3 202 038,41	-1 424 461,59	69,21%	69,21%
Passivos Financeiros	1 000 100,00	1 000 100,00	1 000 000,00	-100,00	99,99%	99,99%
Reposições não abatidas nos Pagamentos	100,00	100,00	0,00	-100,00	0,00%	0,00%
Total	32 172 200,00	32 172 200,00	27 738 112,39	-4 434 087,61	86,22%	86,22%

A taxa de execução das Receitas Totais apresenta, em termos globais um decréscimo de 1,44 pontos percentuais, relativamente ao verificado no ano anterior. Mas a taxa de execução manteve-se superior a 85%. Se optarmos, por decompor a Receita nos seus principais itens – Receitas Correntes e Receitas de Capital – podemos constatar que as primeiras tiveram uma execução inferior à do ano de 2015, apresentando um decréscimo de 1,35 p.p., verificando-se o mesmo nas Receitas de Capital, ou seja,

assistiu-se a um decréscimo na ordem dos 15,35 p.p.. Mas tanto no caso das Receitas Correntes como nas Receitas de Capital verificou-se esse decréscimo derivado à finalização do quadro comunitário e o início de um novo quadro.

Gráfico 11 – Comparação entre Receitas realizadas e orçadas



No que diz respeito às Receitas Correntes, a análise da sua execução permite-nos apreciar a excelente performance a nível dos Impostos Indiretos e os Impostos Diretos, sendo também importante referir as que ficaram muito próximos de atingir essa taxa de execução: as Transferências Correntes e as Taxas, Multas e Outras Penalidades.

Já as Receitas de Capital apresentam um decréscimo da sua taxa de execução relativamente ao ano de 2015 (4 683 059,41 em 2015 e 7 739 826,53 em 2014) para um valor orçamentado em 2016 de 8 306 200 euros enquanto que em 2015 foi de 11 620 209,65 euros. Algumas das justificações da baixa taxa de execução (56,38%) deve-se ao desenvolvimento de alguns projetos e à não libertação atempada de verbas por parte do Turismo de Portugal, ao abrigo da Portaria n.º 384/2002, bem como a não execução da concessão prevista nos Documentos Previsionais.

2.2. Estrutura e Evolução da Receita

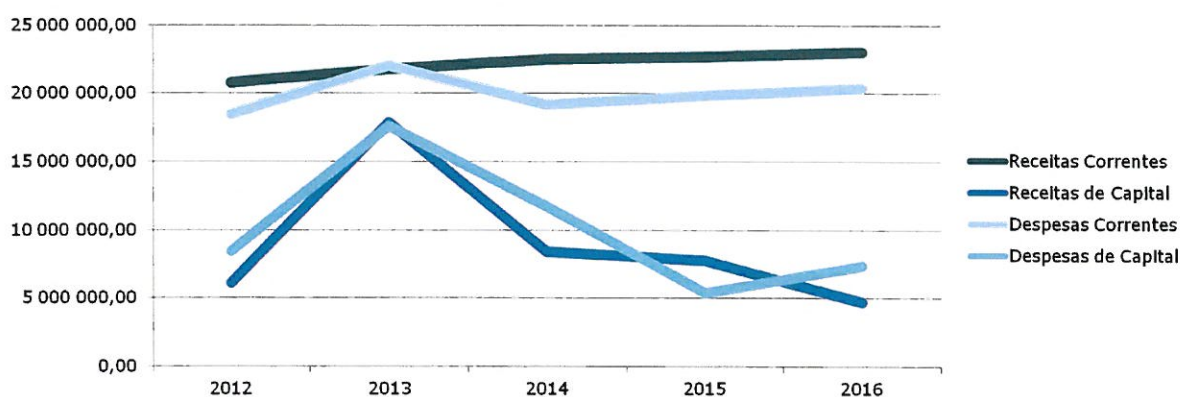
Com base nos valores do Quadro 37 e atendendo à estrutura primária das receitas, verifica-se que no exercício económico de 2016, o Município de Espinho arrecadou 23 055 052,98 euros de Receitas Correntes e 4 683 059,41 euros de Receitas de Capital, perfazendo um total de 27 738 112,39 euros de Receitas Municipais. Relativamente ao ano anterior, verifica-se um decréscimo de receitas arrecadadas de 8,95%.

Quadro 37 - Execução das Receitas

Receitas	2016	%	2015	%
Receitas Correntes	23 055 052,98	83,12%	22 724 652,67	81,93%
Receitas Capital	4 683 059,41	16,88%	7 739 826,53	27,90%
Receitas Totais	27 738 112,39	100,00%	30 464 479,20	109,83%

Verifica-se que 83,12% das Receitas Totais são relativas a receitas de natureza corrente enquanto as receitas de capital representam 16,88% da Receitas Totais arrecadas pelo município no ano de 2016.

Comparativamente ao ano de 2015 verifica-se que as receitas correntes aumentaram cerca de 1,45%, tendo as Receitas de Capital diminuído cerca de 39,49%, muito justificado pelo fim do quadro comunitário que se encontrava em vigor até 2015 e a inexistência de projetos aprovados e em execução ao abrigo do novo quadro comunitário.

Gráfico 12 - Evolução das Receitas


Analisando os Quadro 38 e Quadro 39, constatamos que as principais fontes de recursos desta Autarquia Local, no ano de 2016, foram compostas no seu essencial por Transferências Correntes (27,32%), Impostos Diretos (25,06%), Venda de Bens e Serviços Correntes (16,97%) e Transferências de Capital (11,54%).

Podemos verificar que em 2016 as Transferências Correntes tiveram um peso relevante na estrutura da Receita, o que reflete uma certa dependência da Autarquia nos Fundos Municipais Correntes (Fundo de Equilíbrio Financeiro, Fundo Social Municipal e Participação Variável no IRS) já que em termos de Receitas Correntes o seu peso é de 32,87% e 27,32% das Receitas Totais.

As Transferências de Capital têm um grande peso na rubrica Receitas de Capital onde registaram um valor de 68,37%, enquanto no cômputo das Receitas Totais o seu peso é de 11,54%. Destacam-se,

entre elas, o valor do Turismo de Portugal com o montante de 1 959 990,00 euros, do Programa Operacional Temático Valorização do Território com o montante de 442 833,03 euros e do Programa Operacional da Região Norte – ON2 com o montante de 391 090,17 euros. De referir que o montante contratualizado com o Turismo de Portugal relativo à Portaria n.º 384/2002 ficou sem execução em termos de receita, mas com execução em termos de despesa (que poderá ser verificado na execução das GOPS).

Já os fundos oriundos da cobrança de Impostos Diretos detêm um peso significativo no cômputo geral das Receitas arrecadadas no ano de 2016, representando 30,15% das Receitas Correntes e, como já se disse, 25,06% das Receitas Totais.

Quadro 38

Receitas Correntes			Receitas Capital		
Designação	Valor	%	Designação	Valor	%
Impostos Directos	6 950 848,94	30,15%	Venda de Bens de Investimentos	481 021,00	10,27%
Imposto Municipal sobre Imóveis	4 899 185,59	21,25%	Transferências de Capital	3 202 038,41	68,37%
Imposto Único de Circulação	618 967,46	2,68%	F.E.F.	353 000,00	7,54%
Imposto Munic. s/ Transmis. Oner. Imov.	1 121 943,15	4,87%	Estado Part. Comunitária	889 048,41	18,98%
Derrama	308 550,58	1,34%	Serviços e Fundos Autonomos	1 959 990,00	41,85%
Impostos Abolidos	2 202,16	0,01%	Passivos Financeiros	1 000 000,00	21,35%
Impostos Indirectos	1 590 673,18	6,90%	Empréstimo de Curto Prazo	1 000 000,00	21,35%
Taxas, Multas e Outras Penalidades	1 502 676,09	6,52%	Empréstimos de M / L Prazo	0,00	0,00%
Rendimentos de Propriedade	551 988,90	2,39%	Reposições não abatidas nos Pagamentos	0,00	0,00%
Transferências Correntes	7 578 768,98	32,87%			
F.E.F. + F.S.M. + P. V. IRS	5 330 391,00	23,12%			
Serviços e Fundos Autónomos	0,00	0,00%			
Outras	2 248 377,98	9,75%			
Venda de Bens e Serviços Correntes	4 707 426,48	20,42%			
Venda de Bens	2 509 942,60	10,89%			
Serviços	1 881 889,25	8,16%			
Rendas	315 594,63	1,37%			
Outras Receitas Correntes	172 670,41	0,75%			
Total das Receitas Correntes	23 055 052,98	100,00%	Total das Receitas Capital	4 683 059,41	100,00%

Quadro 39

Receitas Correntes			Receitas Capital		
Designação	Valor	%	Designação	Valor	%
Impostos Directos	6 950 848,94	25,06%	Venda de Bens de Investimentos	481 021,00	1,73%
Imposto Municipais sobre Imóveis	4 899 185,59	17,66%	Transferências de Capital	3 202 038,41	11,54%
Imposto Único de Circulação	618 967,46	2,23%	F.E.F.	353 000,00	1,27%
Imposto Munic. s/ Transmis. Oner. Imov.	1 121 943,15	4,04%	Estado Part. Comunitária	889 048,41	3,21%
Derrama	308 550,58	1,11%	Serviços e Fundos Autonomos	1 959 990,00	7,07%
Impostos Abolidos	2 202,16	0,01%	Passivos Financeiros	1 000 000,00	3,61%
Impostos Indirectos	1 590 673,18	5,73%	Empréstimo de Curto Prazo	1 000 000,00	3,61%
Taxas, Multas e Outras Penalidades	1 502 676,09	5,42%	Empréstimos de M / L Prazo	0,00	0,00%
Rendimentos de Propriedade	551 988,90	1,99%	Reposições não abatidas nos Pagamentos	0,00	0,00%
Transferências Correntes	7 578 768,98	27,32%			
F.E.F. + F.S.M. + P. V. IRS	5 330 391,00	19,22%			
Serviços e Fundos Autónomos	0,00	0,00%			
Outras	2 248 377,98	8,11%			
Venda de Bens e Serviços Correntes	4 707 426,48	16,97%			
Venda de Bens	2 509 942,60	9,05%			
Serviços	1 881 889,25	6,78%			
Rendas	315 594,63	1,14%			
Outras Receitas Correntes	172 670,41	0,62%			
Total das Receitas Correntes	23 055 052,98	83,12%	Total das Receitas de Capital	4 683 059,41	16,88%
			RECEITAS TOTAIS	27 738 112,39	100,00%

Procede-se, de seguida, à apresentação de um conjunto de conceitos importantes para uma perceção mais clara do tipo e natureza de receitas obtidas durante o ano de 2016:

Quadro 40

RECEITA	Valor	Peso %			
		Receita Global	Receita Local	Receita Própria	Receita Fiscal
Recursos Locais	15 957 305,00	57,53%	100,00%	59,68%	
<i>Fiscal</i>	10 044 198,21	36,21%	62,94%	37,57%	100,00%
Impostos Directos	6 950 848,94	25,06%	43,56%	26,00%	69,20%
Impostos Indirectos	1 590 673,18	5,73%	9,97%	5,95%	15,84%
Taxas, Multas e Outras Penalidades	1 502 676,09	5,42%	9,42%	5,62%	14,96%
<i>Não Fiscal</i>	5 913 106,79	21,32%	37,06%	22,11%	
Rendimentos de Propriedade	551 988,90	1,99%	3,46%	2,06%	
Venda de Bens e Serviços Correntes	4 707 426,48	16,97%	29,50%	17,61%	
Venda de Bens de Investimento	481 021,00	1,73%	3,01%	1,80%	
Outras Receitas Correntes	172 670,41	0,62%	1,08%	0,65%	
Própria	26 738 112,39	96,39%		100,00%	
Recursos Locais	15 957 305,00	57,53%		59,68%	
Fundos Municipais	5 683 391,00	20,49%		21,26%	
Outras Transferências	5 097 416,39	18,38%		19,06%	
Reposições não abatidas nos Pagamentos	0,00	0,00%		0,00%	
Alheia	1 000 000,00	3,61%			
Passivos Financeiros	1 000 000,00	3,61%			
Total da Receita	27 738 112,39	100,00%			

Desde logo, é de realçar que, durante o exercício económico de 2016, 96,39% das Receitas arrecadadas advém de recursos próprios do Município, dentro dos quais se destacam as Transferências (40,32% dos Recursos Próprios e 38,87% das Receitas Totais), as Receitas Fiscais (37,57% dos Recursos Próprios e 36,21% das Receitas Totais) e rendimentos resultantes da alienação de bens próprios e de diversos serviços prestados.

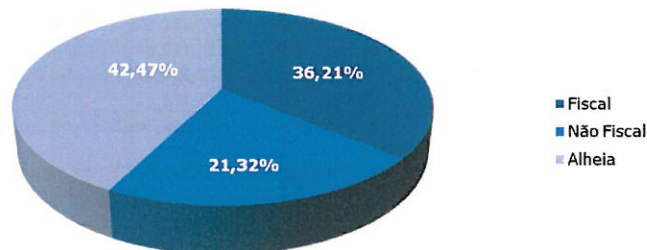
Durante o ano de 2016, os Recursos Locais do Município, constituídos por todas as receitas que não sejam Transferências ou Empréstimos, representam 57,53% das Receitas Totais. Nesse sentido, importa referir que constituem Recursos Locais todas as receitas que a Autarquia cobra no âmbito de prossecução das suas competências e que se encontram previstas na Lei n.º 73/2013, de 3 de setembro (Regime Financeiro das Autarquias Locais e das Entidades Intermunicipais).

No que diz respeito a financiamento alheio (crédito bancário), a Autarquia atingiu o valor de 1 000 000,00 euros, representando 3,61% dos recursos arrecadados.

Há, porém, análises em que os Fundos Municipais e as outras Transferências são considerados como Receita Alheia e, neste caso, teremos o cenário descrito no Gráfico 13, em que os Fundos próprios

(Fiscal e Não Fiscal) representam cerca de 57,53% da receita, enquanto que as receitas alheias representam 42,47%, invertendo a tendência dos anos anteriores.

Gráfico 13



É importante referir que as Transferências Correntes e as Transferências de Capital constituem recursos financeiros auferidos sem qualquer contrapartida, tendo a sua origem em verbas transferidas diretamente do Orçamento de Estado para o Município (Fundo de Equilíbrio Financeiro e Participação Variável no IRS) e em verbas originárias de participações, dotações e subsídios provenientes do Orçamento de Estado (contratos-programa, protocolos, acordos de cooperação) e do Orçamento da Comunidade Europeia (fundos comunitários).

Desta forma, este tipo de fundos, e dada a sua origem, não são considerados recursos financeiros locais, apesar de constituírem fundos próprios da Autarquia.

Os Fundos Municipais mencionados consubstanciam a participação dos municípios nos impostos do Estado nos termos do artigo 31º da Lei n.º 73/2013, de 3 de setembro.

3. Despesa

3.1. Execução Orçamental da Despesa

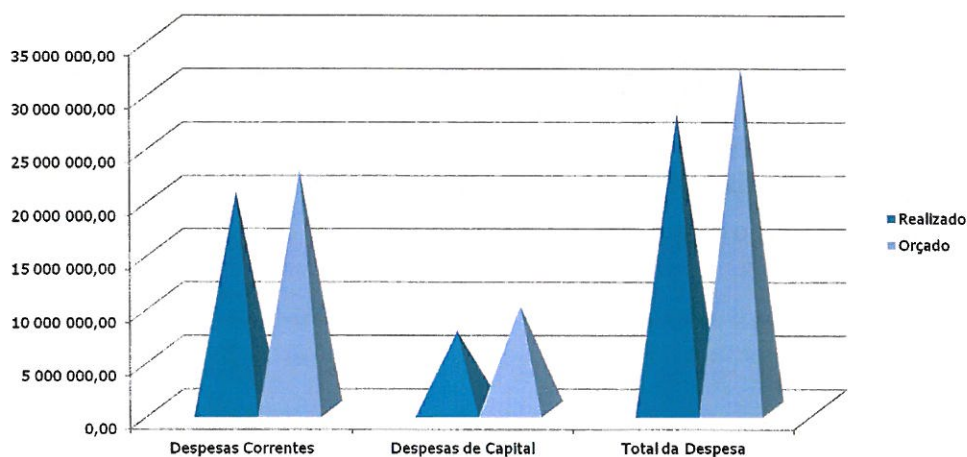
A análise ao Quadro 41 permite-nos avaliar a despesa sob a perspetiva económica, identificando-se, por um lado, o destino privilegiado das despesas – correntes e capital – e, por outro, a sua natureza – despesas com pessoal, aquisição de bens e serviços, transferências, encargos financeiros, investimento, etc.

Podemos constatar que a dotação da despesa sofreu alterações significativas com as modificações orçamentais realizadas durante o ano.

Quadro 41 - Execução da Despesa

Capítulos	Previsão		Valor da Execução (c)	Desvio (c) - (b)	Taxas de Execução	
	Inicial (a)	Final (b)			Exec % (c) / (a)	Exec % (c) / (b)
Despesas Correntes	22 476 000,00	22 476 000,00	20 403 547,10	-2 072 452,90	90,78%	90,78%
Pessoal	10 174 890,00	10 014 785,81	9 623 904,88	-390 880,93	90,58%	96,10%
Aquisição de Bens e Serviços	11 386 760,00	11 292 647,38	9 872 443,36	-1 420 204,02	69,42%	87,42%
Aquisição de Bens	2 339 660,00	2 262 919,44	1 997 252,52	-265 666,92	71,26%	88,26%
Aquisição de Serviços	9 047 100,00	9 029 727,94	7 875 190,84	-1 154 537,10	68,94%	87,21%
Juros e Outros Encargos	309 800,00	342 547,23	288 334,77	-54 212,46	122,31%	84,17%
Transferências Correntes	241 620,00	462 065,22	294 228,81	-167 836,41	512,01%	63,68%
Outras Despesas Correntes	362 930,00	363 954,36	324 635,28	-39 319,08	127,30%	89,20%
Despesas de Capital	9 696 200,00	9 696 200,00	7 335 915,81	-2 360 283,19	75,66%	75,66%
Investimentos	4 875 353,90	4 850 906,17	2 717 746,71	-2 133 159,46	164,98%	56,03%
Terrenos	54 483,90	500,71	0,00	-500,71	0,00%	0,00%
Habitações	34 460,00	68 549,66	28 808,77	-39 740,89	162,22%	42,03%
Edifícios	550 860,00	781 638,02	604 390,24	-177 247,78	731,77%	77,32%
Construções Diversas	2 129 040,00	1 764 142,28	413 392,37	-1 350 749,91	103,27%	23,43%
Melhoramentos Fundiários	0,00	0,00	0,00	0,00	n.a.	n.a.
Material de Transporte	382 340,00	260 561,96	232 991,34	-27 570,62	47,19%	89,42%
Equipamento Informático	75 580,00	81 972,12	81 769,65	-202,47	147,49%	99,75%
Software Informático	76 660,00	103 680,11	92 042,33	-11 637,78	79,99%	88,78%
Equipamento Administrativo	2 000,00	27 525,50	23 690,34	-3 835,16	11,62%	86,07%
Equipamento Básico	320 700,00	290 869,66	177 291,51	-113 578,15	149,42%	60,95%
Outros Investimentos	1 249 230,00	1 471 466,15	1 063 370,16	-408 095,99	74,07%	72,27%
Locação Financeira	48 430,00	15 350,40	15 350,40	0,00	262,69%	100,00%
Transferências de Capital	2 275 160,00	2 331 833,42	2 104 723,06	-227 110,36	49,15%	90,26%
Sociedades e Quase-sociedades	1 084 903,00	1 348 485,25	1 213 423,21	-135 062,04	70,98%	89,98%
Administração Local	328 437,00	360 767,00	337 367,00	-23 400,00	60,32%	93,51%
Instituições s/ Fins Lucrativos	625 000,00	562 010,00	542 911,49	-19 098,51	24,00%	96,60%
Famílias	236 820,00	60 571,17	11 021,36	-49 549,81	0,00%	18,20%
Ativos Financeiros	107 310,00	107 310,00	107 309,00	-1,00	0,00%	100,00%
Passivos Financeiros	2 389 946,10	2 390 800,01	2 390 786,64	-13,37	100,50%	100,00%
Total da Despesa	32 172 200,00	32 172 200,00	27 739 462,91	-4 432 736,09	86,22%	86,22%

Com base no quadro anterior, comparando o valor orçado das Despesas Totais corrigido (32 172 200,00 euros), com o efetivamente pago (27 739 462,91 euros) no ano económico em análise, obtém-se uma taxa de execução a nível das despesas de 86,22%, ou seja, o valor efetivo da despesa realizada foi inferior ao previsto em 4 432 736,09 euros.

Gráfico 14 – Comparação entre Despesa realizada e orçada


O montante pago em 2016 (27 739 462,91 euros) foi inferior ao de 2015 (30 464 024,47 euros). Assim, a taxa de execução apresentada em 2016 foi 86,22% e, quando comparada com a de 2015 (87,47%), constata-se que houve um decréscimo de 1,43%.

Da análise dos dois agregados da despesa, verifica-se que a execução ao nível das Despesas Correntes foi cerca de 90,78%, enquanto que as Despesas de Capital obtiveram uma execução de 75,66%. A rubrica orçamental com menor desempenho foi a Aquisição de Bens de Investimento com uma taxa de execução na ordem dos 56,16%.

Deve ser salientado o nível de execução das Despesas de Pessoal, Outras Despesas Correntes, Juros e Outros Encargos, as Transferências de Capital, nomeadamente para a Administração Local, derivado aos protocolos de delegação de competências nas freguesias por parte da Autarquia, bem como a execução dos Ativos e Passivos Financeiros.

3.2. Estrutura e Evolução da Despesa Global

3.2.1. Estrutura da Despesa Global

No presente Relatório de Gestão optou-se por avaliar não apenas a execução orçamental da despesa em termos de pagamento, mas dar particular relevância à despesa comprometida, uma vez que após a aprovação da Lei n.º 8/2012, de 28 de fevereiro (Lei dos Compromissos e Pagamentos em Atraso) e regulamentada pelo Decreto-lei n.º 127/2012, se passou a dar um maior ênfase à fase do compromisso no processo de despesa. Efetivamente, só uma análise à despesa comprometida permite auferir a verdadeira dinâmica sobre a realização de despesa.

No âmbito da análise da estrutura geral da despesa, insere-se um quadro representativo da despesa prevista, cabimentada, comprometida e paga durante o exercício económico de 2016.

Quadro 42 - Estrutura Geral da Despesa

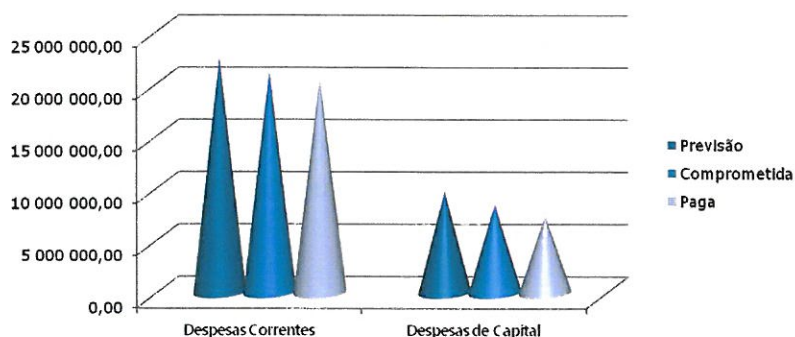
Capítulos	DESPESA 2016										Taxa de Execução		
	Previsão (a)	Cabimentada (b)	Peso %	Comprometida (c)	Peso %	Facturada (d)	Peso %	Paga (d)	Peso %	Desvio	Desp. Cab. (b) / (a)	Desp. Comp. (c) / (a)	Desp. Paga (d) / (a)
Despesas Correntes	22 476 000,00	21 288 777,34	70,84%	21 211 022,98	71,45%	21 150 416,16	74,18%	20 403 547,10	73,55%	-807 475,88	94,72%	94,37%	90,78%
Despesas de Capital	9 696 200,00	8 761 242,37	29,16%	8 474 571,84	28,55%	7 362 690,23	25,82%	7 335 915,81	26,45%	-1 138 656,03	90,36%	87,40%	75,66%
DESPESAS TOTAIS	32 172 200,00	30 050 019,71	100,0%	29 685 594,82	100,0%	28 513 106,39	100,0%	27 739 462,91	100,0%	-2 310 556,80	93,40%	92,27%	86,22%

No ano de 2016, a despesa global realizada (comprometida), situou-se nos 29 685 594,82 euros e a previsão nos 32 172 200,00 euros, o que traduz uma taxa de execução de 92,27%.

Esta taxa de execução da despesa realizada demonstra o rigor da construção do orçamento, sendo o valor dos cabimentos por comprometer um valor de 364 424,89 euros (que corresponde a procedimentos que se encontravam a decorrer no final de 2016 e que não tinham sido ainda adjudicados).

Avaliando a estrutura geral da despesa realizada, apura-se que as despesas correntes tiveram um peso superior às despesas de capital e que representam no cômputo geral das despesas 71,45%.

Do ponto de vista financeiro, constata-se que o maior esforço de pagamento foi canalizado para as despesas de carácter corrente.

Gráfico 15 - Estrutura Geral das Despesas


3.2.2. Evolução da Despesa Global

Durante o ano de 2016, as despesas realizadas pela Autarquia, cifraram-se em 27 739 462,91 euros verificando-se um decréscimo de cerca de 8,94% em relação aos gastos efetuados no exercício económico de 2015. Contrastando com a tendência geral, constata-se que as Despesas Correntes aumentaram 6,97%, mas as Despesas de Capital diminuíram 35,59%, em relação ao exercício económico de 2015.

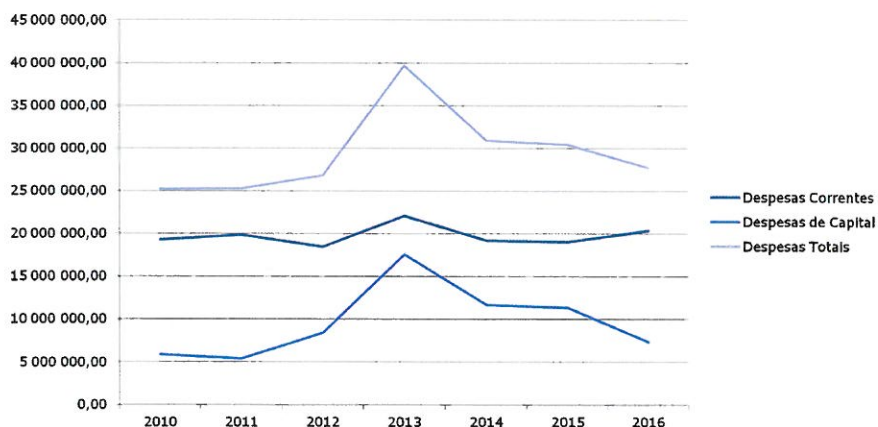
Quadro 43

Despesas	2016	%	2015	%
Despesas Correntes	20 403 547,10	73,55%	19 074 881,62	62,61%
Despesas de Capital	7 335 915,81	26,45%	11 389 142,85	37,39%
Despesas Totais	27 739 462,91	100,00%	30 464 024,47	100,00%

A análise do Quadro 43 permite-nos concluir que as Despesas Correntes correspondem a 73,55% das Despesas Totais, enquanto as de Capital atingiram o valor de 26,45%.

Gráfico 16 - Evolução das Despesas

Tipo de Despesa	Anos						
	2010	2011	2012	2013	2014	2015	2016
Despesas Correntes	19 270 032,40	19 856 945,28	18 455 278,66	22 059 318,45	19 199 169,23	19 074 881,62	20 403 547,10
Despesas de Capital	5 896 021,33	5 392 813,88	8 414 754,80	17 584 896,43	11 690 767,31	11 389 142,85	7 335 915,81
Despesas Totais	25 166 053,73	25 249 759,16	26 870 033,46	39 644 214,88	30 889 936,54	30 464 024,47	27 739 462,91



Pela análise da estrutura da despesa paga no ano económico em questão constatamos que, em termos de execução as despesas correntes tiveram um peso maior que as despesas de capital.

A exemplo de anos anteriores, o contributo mais elevado para a totalidade das despesas pagas são as Aquisição de Bens e Serviços, seguido das Despesas com Pessoal e os Investimentos.

As transferências correntes e de capital, que têm a ver com participações do Município em investimentos intermunicipais, com transferências para freguesias e para diversas coletividades culturais, desportivas, recreativas e de solidariedade do concelho continuam a deter um peso significativo na execução orçamental desta Autarquia, representando, no ano de 2016, 8,65% das Despesas Totais.

Para uma melhor perceção da repartição das despesas totais realizadas e pagas, durante o ano de 2016, procede-se à apresentação do seguinte quadro:

Quadro 44

DESPESA 2016								Taxas de Execução			
Capítulos	Previsão (a)	Cabimentada (b)	Peso	Comprometida (c)	Peso	Paga (d)	Peso	Desvio	Desp. Cab. (b) / (a)	Desp. Comp. (c) / (a)	Desp. Paga (d) / (a)
Despesas Correntes	22 476 000,00	21 288 777,34	70,84%	21 211 022,98	71,45%	20 403 547,10	73,55%	-807 475,88	94,72%	94,37%	90,78%
Pessoal	10 014 785,81	9 628 051,58	32,04%	9 628 051,58	32,43%	9 623 904,88	34,69%	-4 146,70	96,14%	96,14%	96,10%
Aquisição de Bens e Serviços	11 292 647,38	10 700 307,20	35,61%	10 637 639,65	35,83%	9 872 443,36	35,59%	-765 196,29	94,75%	94,20%	87,42%
Aquisição de Bens	2 262 919,44	2 144 095,68	7,14%	2 089 483,68	7,04%	1 997 252,52	7,20%	-92 231,16	94,75%	92,34%	88,26%
Aquisição de Serviços	9 029 727,94	8 556 211,52	28,47%	8 548 155,97	28,80%	7 875 190,84	28,39%	-672 965,13	94,76%	94,67%	87,21%
Juros e Outros Encargos	342 547,23	291 129,67	0,97%	291 129,67	0,98%	288 334,77	1,04%	-2 794,90	84,99%	84,99%	84,17%
Transferências Correntes	462 065,22	327 990,13	1,09%	312 903,32	1,05%	294 228,81	1,06%	-18 674,51	70,98%	67,72%	63,68%
Sociedades e Quase-sociedades	0,00	0,00	0,00%	0,00	0,00%	0,00	0,00%	0,00	n.a.	n.a.	n.a.
Administração Local	9 000,00	8 150,00	0,03%	8 150,00	0,03%	8 150,00	0,03%	0,00	90,56%	90,56%	90,56%
Instituições s/ Fins Lucrativos	267 719,23	184 987,93	0,62%	169 901,12	0,57%	164 512,70	0,59%	-5 388,42	69,10%	63,46%	61,45%
Famílias	185 345,99	134 852,20	0,45%	134 852,20	0,45%	121 566,11	0,44%	-13 286,09	72,76%	72,76%	65,59%
Resto do Mundo	0,00	0,00	0,00%	0,00	0,00%	0,00	0,00%	0,00	n.a.	n.a.	n.a.
Outras Despesas Correntes	363 954,36	341 298,76	1,14%	341 298,76	1,15%	324 635,28	1,17%	-16 663,48	93,78%	93,78%	89,20%
Despesas de Capital	9 696 200,00	8 761 242,37	29,16%	8 474 571,84	28,55%	7 335 915,81	26,45%	-1 138 656,03	90,36%	87,40%	75,66%
Investimentos	4 850 906,17	4 006 815,62	13,33%	3 720 145,09	12,53%	2 717 746,71	9,80%	-1 002 398,38	82,60%	76,69%	56,03%
Terrenos	500,71	0,00	0,00%	0,00	0,00%	0,00	0,00%	0,00	0,00%	0,00%	0,00%
Habitacões	68 549,66	68 549,66	0,23%	28 808,77	0,10%	28 808,77	0,10%	0,00	100,00%	42,03%	42,03%
Edifícios	781 638,02	781 464,43	2,60%	648 973,09	2,19%	604 390,24	2,18%	-44 582,85	99,98%	83,03%	77,32%
Construções Diversas	1 764 142,28	1 002 035,10	3,33%	940 612,60	3,17%	413 392,37	1,49%	-527 220,23	56,80%	53,32%	23,43%
Melhoramentos Fundiários	0,00	0,00	0,00%	0,00	0,00%	0,00	0,00%	0,00	n.a.	n.a.	n.a.
Material de Transporte	260 561,96	245 758,90	0,82%	245 758,90	0,83%	232 991,34	0,84%	-12 767,56	94,32%	94,32%	89,42%
Equipamento Informático	81 972,12	81 769,65	0,27%	81 769,65	0,28%	81 769,65	0,29%	0,00	99,75%	99,75%	99,75%
Software Informático	103 680,11	100 248,40	0,33%	100 248,40	0,34%	92 042,33	0,33%	-8 206,07	96,69%	96,69%	88,78%
Equipamento Administrativo	27 525,50	27 195,84	0,09%	27 195,84	0,09%	23 690,34	0,09%	-3 505,50	98,80%	98,80%	86,07%
Equipamento Básico	290 869,66	257 766,09	0,86%	204 876,12	0,69%	177 291,51	0,64%	-27 584,61	88,62%	70,44%	60,95%
Outros Investimentos	1 471 466,15	1 442 027,55	4,80%	1 441 901,72	4,86%	1 063 370,16	3,83%	-378 531,56	98,00%	97,99%	72,27%
Locação Financeira	15 350,40	15 350,40	0,05%	15 350,40	0,05%	15 350,40	0,06%	0,00	100,00%	100,00%	100,00%
Transferências de Capital	2 331 833,42	2 240 980,71	7,46%	2 240 980,71	7,55%	2 104 723,06	7,59%	-136 257,65	96,10%	96,10%	90,26%
Sociedades e Quase-sociedades	1 348 485,25	1 346 464,47	4,48%	1 346 464,47	4,54%	1 213 423,21	4,37%	-133 041,26	99,85%	99,85%	89,98%
Administração Local	360 767,00	337 367,00	1,12%	337 367,00	1,14%	337 367,00	1,22%	0,00	93,51%	93,51%	93,51%
Instituições s/ Fins Lucrativos	562 010,00	546 127,88	1,82%	546 127,88	1,84%	542 911,49	1,96%	-3 216,39	97,17%	97,17%	96,60%
Famílias	60 571,17	11 021,36	0,04%	11 021,36	0,04%	11 021,36	0,04%	0,00	18,20%	18,20%	18,20%
Ativos Financeiros	107 310,00	107 309,00	0,36%	107 309,00	0,36%	107 309,00	0,39%	0,00	100,00%	100,00%	100,00%
Passivos Financeiros	2 390 800,01	2 390 786,64	7,96%	2 390 786,64	8,05%	2 390 786,64	8,62%	0,00	100,00%	100,00%	100,00%
Total da Despesa	32 172 200,00	30 050 019,71	100,00%	29 685 594,82	100,00%	27 739 462,91	100,00%	-1 946 131,91	93,40%	92,27%	86,22%

Os encargos com a amortização de capital de empréstimos de longo prazo contraídos pela autarquia correspondem a 32,59% das Despesas de Capital e 8,05% das Despesas Totais.

Quadro 45

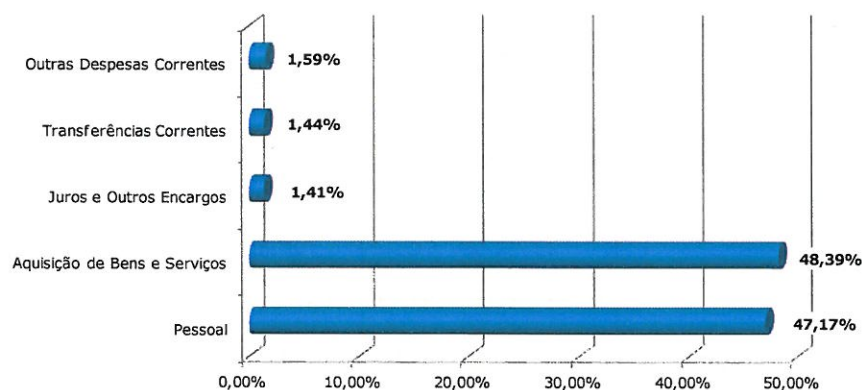
Despesas Correntes			Despesas de Capital		
Designação	Valor	%	Designação	Valor	%
Pessoal	9 623 904,88	47,17%	Investimentos	2 717 746,71	37,05%
Aquisição de Bens e Serviços	9 872 443,36	48,39%	Terrenos	0,00	0,00%
Aquisição de Bens	1 997 252,52	9,79%	Habitacões	28 808,77	0,39%
Aquisição de Serviços	7 875 190,84	38,60%	Edifícios	604 390,24	8,24%
Juros e Outros Encargos	288 334,77	1,41%	Construções Diversas	413 392,37	5,64%
Transferências Correntes	294 228,81	1,44%	Material de Transporte	232 991,34	3,18%
Sociedades e Quase-sociedades	0,00	0,00%	Equipamento Informático	81 769,65	1,11%
Administração Local	8 150,00	0,04%	Software Informático	92 042,33	1,25%
Instituições s/ Fins Lucrativos	164 512,70	0,81%	Equipamento Administrativo	23 690,34	0,32%
Famílias	121 566,11	0,60%	Equipamento Básico	177 291,51	2,42%
Resto do Mundo	0,00	0,00%	Outros Investimentos	1 063 370,16	14,50%
Outras Despesas Correntes	324 635,28	1,59%	Locação Financeira	15 350,40	0,21%
			Transferências de Capital	2 104 723,06	28,69%
			Sociedades e Quase-sociedades	1 213 423,21	16,54%
			Administração Local	337 367,00	4,60%
			Instituições s/ Fins Lucrativos	542 911,49	7,40%
			Famílias	11 021,36	0,15%
			Ativos Financeiros	107 309,00	1,46%
			Passivos Financeiros	2 390 786,64	32,59%
Total das Despesas Correntes	20 403 547,10	100,00%	Total das Despesas Capital	7 335 915,81	100,00%

3.3. Análise das Despesas Correntes

Da análise do Quadro 45 constata-se que as despesas correntes pagas totalizam 20 403 547,10 euros, registando-se um aumento, em termos absolutos, de 6,97% em relação ao ano anterior.

A repartição das despesas de natureza corrente efetuadas pelo município, no ano 2016, encontra-se descrita no gráfico apresentado de seguida:

Gráfico 17 - Desagregação das Despesas Correntes



As despesas correntes são, essencialmente, despesas fixas de funcionamento e revelam um comportamento pouco flexível face às pressões que sobre elas possam recair, o que facilmente se verifica pelo forte peso que as despesas com pessoal e aquisição de bens e serviços assumem no seu valor total. De facto, estas despesas representam 95,55% da execução das despesas correntes.

As Transferências correntes, que acusam 1,44% do valor das despesas correntes, são também espelho do empenho da Autarquia no apoio às diversas coletividades e às freguesias do concelho.

3.3.1. Despesas com Pessoal

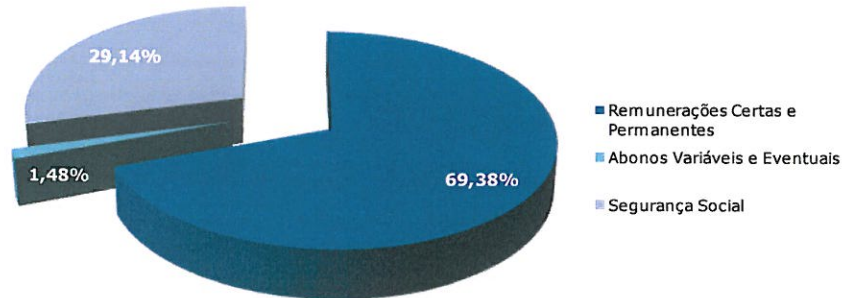
A análise às despesas de natureza corrente demonstra, que os encargos com o Pessoal apresentam o maior peso representativo, correspondendo a 47,17% das Despesas Correntes e 34,69% das Despesas Totais.

Quadro 46

Designação	2015		2016		Variação 2016/2015	
	Valor	%	Valor	%	Valor	Tx. Cresc.
Remunerações Certas e Permanentes	6 707 159,50	73,97%	6 676 657,98	69,38%	-30 501,52	-0,45%
Titulares Órgãos Soberania	142 914,76	1,58%	148 662,26	1,54%	5 747,50	4,02%
Pessoal Quadro	4 390 561,99	48,42%	4 365 000,37	45,36%	-25 561,62	-0,58%
Pessoal Contratado Termo	0,00	0,00%	0,00	0,00%	0,00	n.a.
Pessoal Tarefa ou Avença	54 947,88	0,61%	58 143,02	0,60%	3 195,14	5,81%
Pessoal Aguardando Aposentação	4 240,73	0,05%	3 458,83	0,04%	-781,90	-18,44%
Pessoal em Qualquer Outra Sit.	573 672,79	6,33%	576 171,00	5,99%	2 498,21	0,44%
Representação	41 544,34	0,46%	42 591,27	0,44%	1 046,93	2,52%
Subsídio de Refeição	508 797,00	5,61%	485 025,03	5,04%	-23 771,97	-4,67%
Subsídio de Férias e Natal	859 259,19	9,48%	854 914,09	8,88%	-4 345,10	-0,51%
Remun. Por Doença e Matern. / Patern.	131 220,82	1,45%	142 692,11	1,48%	11 471,29	8,74%
Abonos Variáveis e Eventuais	234 612,31	2,59%	142 442,60	1,48%	-92 169,71	-39,29%
Horas Extraordinárias	108 421,18	1,20%	58 514,11	0,61%	-49 907,07	-46,03%
Ajudas de Custo	6 046,88	0,07%	10 061,55	0,10%	4 014,67	66,39%
Abono para Falhas	9 105,83	0,10%	11 764,57	0,12%	2 658,74	29,20%
Subsídio de Trabalho Nocturno	13 996,50	0,15%	11 303,43	0,12%	-2 693,07	-19,24%
Subsídio de Turno	27 169,54	0,30%	30 012,58	0,31%	2 843,04	10,46%
Outros Subsídios por Cessão de Funções	54 166,28	0,60%	0,00	0,00%	-54 166,28	-100,00%
Outros Suplementos e Prémios	15 706,10	0,17%	20 786,36	0,22%	5 080,26	32,35%
Outros Subsídios em Numerário	0,00	0,00%	0,00	0,00%	0,00	n.a.
Segurança Social	2 125 839,52	23,44%	2 804 804,30	29,14%	678 964,78	31,94%
Encargos com a Saúde	216 368,36	2,39%	272 143,94	2,83%	55 775,58	25,78%
Subsídio Familiar a Crianças e Jovens	48 630,64	0,54%	42 927,44	0,45%	-5 703,20	-11,73%
Outras Prestações Familiares	8 556,96	0,09%	0,00	0,00%	-8 556,96	-100,00%
Contribuições para a Seg. Social	1 775 545,41	19,58%	2 389 379,42	24,83%	613 834,01	34,57%
Assist. Doença a Func. Públicos	236 845,92	2,61%	886 615,02	9,21%	649 769,10	274,34%
Seg. Social do Pessoal - RCTFP	1 166 760,36	12,87%	1 131 279,39	11,75%	-35 480,97	-3,04%
Seg. Social do Pessoal - Regime Geral	371 939,13	4,10%	371 485,01	3,86%	-454,12	-0,12%
Outras Pensões	0,00	0,00%	0,00	0,00%	0,00	n.a.
Seguros	66 809,42	0,74%	73 602,48	0,76%	6 793,06	10,17%
Outras Despesas de Seg. Social	9 928,73	0,11%	26 751,02	0,28%	16 822,29	169,43%
TOTAL	9 067 611,33	100,00%	9 623 904,88	100,00%	556 293,55	6,13%

Perante a apreciação do quadro anterior, conclui-se que no ano 2016 as despesas com pessoal tiveram um aumento de 6,13%, correspondente a 556 293,55 euros, quando comparado com o ano de 2015.

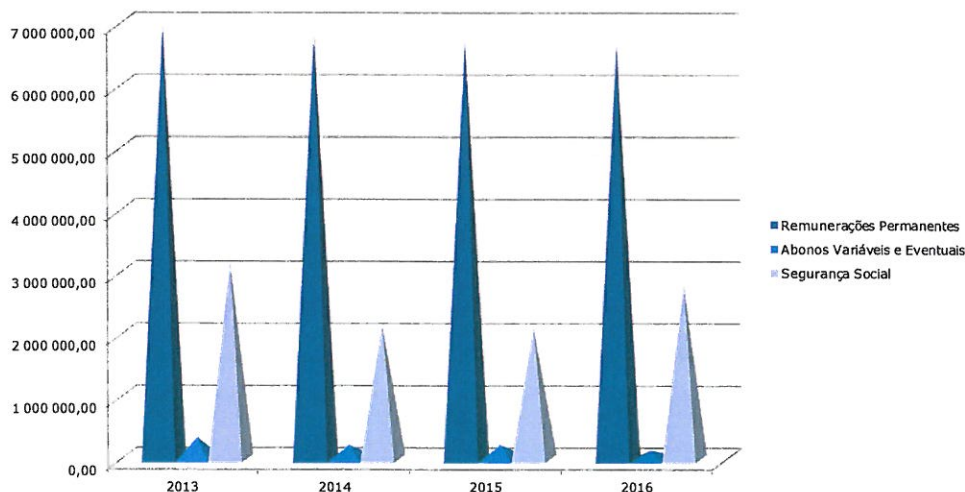
Durante o ano de 2015 os encargos suportados com o Pessoal ascenderam a 9 623 904,88 euros, dos quais 6 676 657,98 euros correspondem a remunerações certas e permanentes (vencimento mensal, subsídios de Férias e Natal e despesas de representação) dos eleitos locais, funcionários, agentes e prestadores de serviços do município, 2 804 804,30 euros são referentes a contribuições e encargos patronais com a Segurança Social (subsídios e prestações familiares, assistência na saúde, caixa geral de aposentações, regime geral de segurança social e em termos de seguros com pessoal). É de ressaltar que no ano de 2016, o aumento que contribuiu para a variação de 6,13% na Rubrica do Pessoal deveu-se ao pagamento extraordinário da dívida a ADSE (cerca de 700 000,00 euros).

Gráfico 18- Desagregação das Despesas com Pessoal


A rubrica de Remunerações Certas e Permanentes representa 69,38% das Despesas com Pessoal, tendo apresentado uma diminuição de 0,45% face ao ano de 2015.

Os Abonos Variáveis e Eventuais representam 1,48% das despesas com pessoal, cabendo-lhe o valor de 142 442,60 euros e apresentam, em relação ao exercício anterior, uma diminuição de 39,29%, devido ao programa extraordinário de rescisão de vínculos na função pública, bem como o término de cargos de chefia nos Serviços Municipais que decorreu no ano de 2015.

A Segurança Social absorveu 29,14% das despesas com pessoal e apresenta, em relação ao exercício de 2015, um aumento de 31,94%. Este facto deriva, como já se referiu anteriormente, do pagamento extraordinário de dívida à ADSE.

Gráfico 19


	2013	2014	2015	2016
Remunerações Permanentes	6 964 031,74	6 830 188,02	6 707 159,50	6 676 657,98
Abonos Variáveis e Eventuais	347 010,11	229 152,82	234 612,31	142 442,60
Segurança Social	3 171 697,81	2 157 396,31	2 125 839,52	2 804 804,30
Despesa Total	10 482 739,66	9 216 737,15	9 067 611,33	9 623 904,88

3.3.2. Aquisição de Bens e Serviços Correntes

Os gastos correntes verificados com a Aquisição de Bens e Serviços, representam 48,39% das Despesas Correntes e 35,59% das Despesas Totais.

Neste exercício económico as despesas comprometidas pela rubrica Aquisição de Bens e Serviços totalizaram o montante de 10 637 639,65 euros ao que corresponde a uma taxa de execução da despesa realizada de 94,20% e uma taxa de execução de pagamento de 87,42%.

Seguidamente apresenta-se um quadro elucidativo da evolução das despesas comprometidas e pagas em aquisição de bens e serviços.

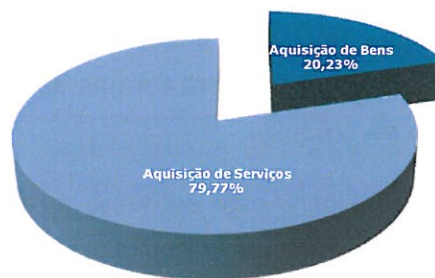
Quadro 47 - Evolução da Despesa - Aquisição de Bens e Serviços

	2013	2014	2015	2016	Δ (2015-2016)	Peso
Despesa Realizada						
Aquisição de Bens	1 891 469,19	2 192 063,71	2 464 729,58	2 089 483,68	-15,22%	19,64%
Aquisição de Serviços	8 059 809,62	8 299 604,73	8 838 480,33	8 548 155,97	-3,28%	80,36%
Total	9 951 278,81	10 491 668,44	11 303 209,91	10 637 639,65	-5,89%	100,00%
Despesa Paga						
Aquisição de Bens	1 679 581,41	1 667 232,84	1 995 975,25	1 997 252,52	0,06%	20,23%
Aquisição de Serviços	5 874 980,13	6 237 162,01	6 771 621,02	7 875 190,84	16,30%	79,77%
Total	7 554 561,54	7 904 394,85	8 767 596,27	9 872 443,36	12,60%	100,00%

Ao analisar a evolução da despesa realizada com a aquisição de bens e serviços nos últimos anos, conclui-se que entre 2013 e 2015 houve um aumento deste tipo de despesa. Em 2016 verificou-se uma inflexão desse comportamento, podendo-se justificar esta alteração por um menor consumo em termos de combustíveis, bem como na redução de alguns encargos com as instalações e iluminação pública. Comparativamente com o ano transato, verificou-se uma diminuição de 5,89% na aquisição de bens e serviços correntes.

No que respeita à despesa paga, na aquisição de bens e serviços verificou-se uma taxa de crescimento positiva de 12,60% relativamente ao ano transato, mostrando o esforço da Autarquia no pagamento aos fornecedores.

No total da aquisição de bens e serviços, destaca-se sobremaneira, o peso da rubrica serviços, ao absorver cerca de 79,77% daquele total.

Gráfico 20


* Aquisição de Bens

A rubrica relativa à Aquisição de Bens no ano de 2016 totaliza 1 997 252,52 euros, ou seja, 20,23% da Aquisição de Bens e Serviços e 7,20% das Despesas Correntes Totais.

Quadro 48 - Aquisição de Bens Correntes

Designação	2015		2016		Δ
	Valor	%	Valor	%	%
Combustíveis e Lubrificantes	454 746,03	22,78%	363 228,40	18,19%	-20,12%
Gasolina	9 149,78	0,46%	9 225,80	0,46%	0,83%
Gasóleo	201 414,64	10,09%	139 766,88	7,00%	-30,61%
Outros	244 181,61	12,23%	214 235,72	10,73%	-12,26%
Limpeza e Higiene	39 250,34	1,97%	9 605,51	0,48%	-75,53%
Vestuário e Artigos Pessoais	0,00	0,00%	0,00	0,00%	n.a.
Material de Escritório	11 203,90	0,56%	11 253,39	0,56%	0,44%
Material de Consumo Clínico	188,55	0,01%	906,44	0,05%	380,74%
Outro Material - Peças	0,00	0,00%	0,00	0,00%	n.a.
Prémios, Condecorações e Ofertas	12 391,74	0,62%	9 123,96	0,46%	-26,37%
Mercadorias para Venda	1 341 301,71	67,20%	1 404 874,50	70,34%	4,74%
Água	1 341 301,71	67,20%	1 404 874,50	70,34%	4,74%
Outros	0,00	0,00%	0,00	0,00%	n.a.
Ferramentas e Utensílios	1 448,13	0,07%	3 596,92	0,18%	148,38%
Livros e Documentação Técnica	49,20	0,00%	1 228,22	0,06%	2396,38%
Artigos Honoríficos e de Decoração	0,00	0,00%	0,00	0,00%	n.a.
Material de Educação, Cultura e Recreio	12 513,76	0,63%	10 137,00	0,51%	-18,99%
Outros Bens	122 881,89	6,16%	183 298,18	9,18%	49,17%
Aquisição de Contadores	0,00	0,00%	0,00	0,00%	n.a.
Aquisição de Pneus e Câmaras de ar	12 642,54	0,63%	13 979,77	0,70%	10,58%
Material de Promoção Turística	21 090,76	1,06%	47 967,32	2,40%	127,43%
Material Elétrico e de Pichelaria	3 140,80	0,16%	1 403,52	0,07%	-55,31%
Diversos	86 007,79	4,31%	119 947,57	6,01%	39,46%
TOTAL	1 995 975,25	100,00%	1 997 252,52	100,00%	0,06%

*** Aquisição de Serviços**

A Aquisição de serviços por parte da Autarquia originou despesas no valor de 7 875 190,84 euros, o que corresponde a 38,60% das Despesas Correntes e 28,39% das Despesas Totais. Em relação ao registado no ano anterior, verifica-se um acréscimo em termos absolutos de 1 103 569,82 euros, ou seja, em termos relativos, um aumento de 16,30%.

Os tipos de serviços com maior contributo para este aumento foram os relativos ao Tratamento de Águas Residuais pela SIMRIA (2 270 559,08 euros), Depósitos de Resíduos Sólidos (1 063 084,16 euros), Encargos de Instalações (873 354,05 euros), Limpeza e Higiene (842 066,50 euros) e Iluminação Pública (825 721,13 euros). Mas tem de se referir que nos valores relativos à SIMRIA, LIPOR e EDP foram amortizados extraordinariamente acordos de pagamentos que venciam em anos superiores a 2016, o que fez aumentar os pagamentos deste tipo de serviços. Em relação aos serviços de Limpeza e Higiene, o facto de parte do serviço anteriormente ser efetuado pela autarquia e ter passado a ser contratado a partir de meados de 2015, fez aumentar este tipo de despesas quando comparativamente com o ano anterior. O aumento do valor dos pagamentos na aquisição de serviços não significa um aumento de serviços contratados pelo Município e sim o esforço do Município para pagar faturas dos fornecedores, bem como em diminuir a sua dívida.

Quadro 49 - Aquisição de Serviços Correntes

Designação	2015		2016		Δ
	Valor	%	Valor	%	
Encargos de Instalações	685 204,39	10,12%	873 354,05	11,09%	27,46%
Limpeza e Higiene	174 213,81	2,57%	842 066,50	10,69%	383,35%
Conservação de Bens	2 471,56	0,04%	10 728,81	0,14%	334,09%
Locação de Edifícios	10 686,36	0,16%	10 805,76	0,14%	1,12%
Locação de Material de Transporte	29 997,39	0,44%	27 803,88	0,35%	-7,31%
Comunicações	201 936,78	2,98%	196 682,00	2,50%	-2,60%
Transportes	9 703,82	0,14%	9 434,38	0,12%	-2,78%
Representação dos Serviços	5 336,87	0,08%	5 465,95	0,07%	2,42%
Seguros	107 813,17	1,59%	94 957,75	1,21%	-11,92%
Deslocações e Estadas	8 571,74	0,13%	25 588,18	0,32%	198,52%
Estudos, Pareceres, Projectos e Consultadoria	113 947,64	1,68%	196 538,03	2,50%	72,48%
Assessorias	93 893,69	1,39%	86 901,67	1,10%	-7,45%
Outros Estudos	20 053,95	0,30%	109 636,36	1,39%	446,71%
Formação	19 937,16	0,29%	8 567,58	0,11%	-57,03%
Seminários, Exposições e Similares	600,00	0,01%	20,00	0,00%	-96,67%
Publicidade	7 947,30	0,12%	11 849,62	0,15%	49,10%
Vigilância e Segurança	10 383,46	0,15%	38 915,00	0,49%	274,78%
Assistência Técnica	7 439,16	0,11%	14 471,59	0,18%	94,53%
Outros Trabalhos Especializados	1 004 727,37	14,84%	1 234 510,43	15,68%	22,87%
Depósito de Resíduos Sólidos na Lipor	844 284,96	12,47%	1 063 084,16	13,50%	25,92%
Segurança e Saúde no Trabalho	22 200,00	0,33%	16 650,00	0,21%	-25,00%
Serviços Informáticos de Gestão	133 063,47	1,97%	151 701,31	1,93%	14,01%
Análises Laboratoriais de Água	5 178,94	0,08%	3 074,96	0,04%	-40,63%
Protecção Civil	0,00	0,00%	0,00	0,00%	n.a.
Serviços de Saúde	0,00	0,00%	0,00	0,00%	n.a.
Outros serviços especializados	1 512,90	0,02%	0,00	0,00%	-100,00%
Encargos de Cobrança de Receitas	164 458,73	2,43%	173 436,81	2,20%	5,46%
Encargos de Cobrança Fiscal	151 212,50	2,23%	162 891,49	2,07%	7,72%
Encargos de Cobrança Bancária	13 246,23	0,20%	10 545,32	0,13%	-20,39%
Outros Encargos de Liquidação e Cobrança	0,00	0,00%	0,00	0,00%	n.a.
Outros Serviços	4 204 731,41	62,09%	4 099 994,52	52,06%	-2,49%
Emolumentos ao Tribunal de Contas	0,00	0,00%	0,00	0,00%	n.a.
Emolumentos ao Notário Privativo	1 344,80	0,02%	458,37	0,01%	-65,92%
Emolumentos do Registo Predial	4 266,96	0,06%	1 238,45	0,02%	-70,98%
Iluminação Pública	839 376,32	12,40%	825 721,13	10,49%	-1,63%
Ação de Carácter Cultural e Turístico	313 715,88	4,63%	340 717,30	4,33%	8,61%
Animação Cultural	28 643,97	0,42%	18 551,70	0,24%	-35,23%
Promoção Turística	285 071,91	4,21%	322 165,60	4,09%	13,01%
Transportes Escolares	103 322,89	1,53%	101 493,23	1,29%	-1,77%
Serviços de Jardinagem	0,00	0,00%	0,00	0,00%	n.a.
Tratamento de Águas Residuais pela Simria	1 934 697,31	28,57%	2 270 559,08	28,83%	17,36%
Apoio Social	2 691,50	0,04%	2 323,21	0,03%	-13,68%
Promoção do Desporto	4 184,24	0,06%	45 869,48	0,58%	996,24%
Sensibilização Ambiental	0,00	0,00%	0,00	0,00%	n.a.
Condomínios	1 092,59	0,02%	1 165,16	0,01%	6,64%
Refeições Escolares	324 012,56	4,78%	287 862,56	3,66%	-11,16%
Serviços de Carácter Educativo	103 973,84	1,54%	136 746,79	1,74%	31,52%
Outros Serviços	572 052,52	8,45%	85 839,76	1,09%	-84,99%
TOTAL	6 771 621,02	100,00%	7 875 190,84	100,00%	16,30%

3.4. Análise das Despesas de Capital

Da análise às despesas de capital, verificamos que as mesmas totalizaram um montante de 7 335 915,81 euros, registando-se um decréscimo, em termos absolutos, de 35,59% em relação ao ano anterior.

As despesas de capital apresentam tendências de flutuação superiores às despesas correntes, pelo que é importante analisar e explicar cada uma das componentes que as constituem.

3.4.1. Investimento Global

O investimento global do Município é caracterizado nas suas diferentes vertentes pela Aquisição de Bens de Capital (Investimento Direto), Transferências de Capital (Investimento Indireto) e Ativos Financeiros.

No próximo quadro podemos observar a desagregação do investimento global e a sua evolução no ano 2015 e no ano 2016, assim como o peso de cada uma das rubricas no total da despesa.

Quadro 50

Designação	2015		2016		Δ
	Valor	% Desp T.	Valor	% Desp T.	
Aquisição de Bens de Capital	6 494 916,67	76,41%	2 733 097,11	55,27%	-57,92%
Transferências de Capital	1 898 117,53	22,33%	2 104 723,06	42,56%	10,88%
Activos Financeiros	107 309,00	1,26%	107 309,00	2,17%	0,00%
TOTAL	8 500 343,20	100,00%	4 945 129,17	100,00%	-41,82%

Do total das despesas de capital no montante de 7 335 915,81 euros, 4 945 129,17 euros correspondem a despesas de investimento global, isto é, despesas com a aquisição de bens de capital, transferências de capital e ativos financeiros.

O investimento global representa 17,83% do total da despesa, no ano em análise, apresentando um decréscimo de 41,82% face ao ano anterior, dado que a maior parte do investimento do Município foi realizado nos anos transatos e a não abertura de candidaturas não permitiu ao Município a realização de novo investimento.

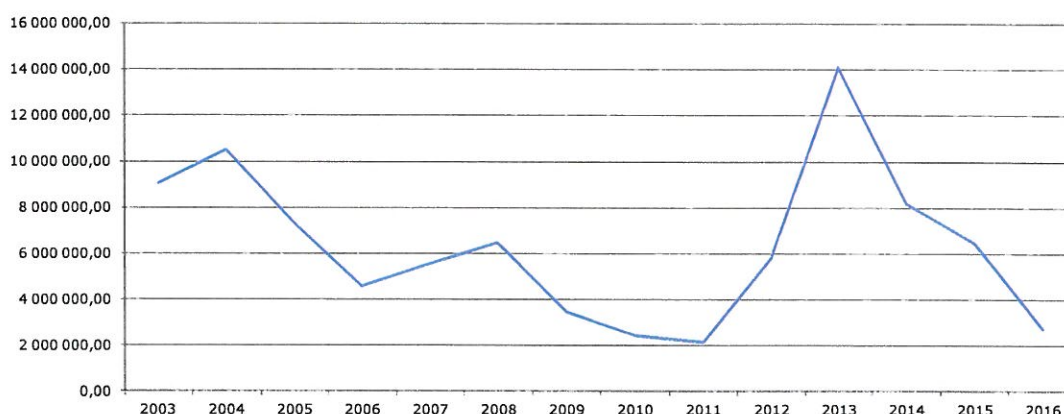
É nas Aquisições de Bens de Capital, que o Investimento do Município tem maior expressão, com um peso de 55,27% do Investimento Global, sendo seguido pelas de Transferências de Capital com 42,56% e por último os Ativos Financeiros, nomeadamente a comparticipação para o Fundo de Apoio Municipal, com um peso de 2,17%.

* Investimento Direto

Estas despesas destinadas a aumentar o capital fixo, quer por meio de aquisição a terceiros, quer por produção própria, englobando a aquisição ou produção de bens duráveis e de melhorias ou modificações que visam aumentar o período de duração desses bens ou a sua produtividade, atingiram os 2 733 097,11 euros, registando uma diminuição de 3 761 819,56 euros (-57,92%), em comparação com o verificado no ano anterior.

No entanto, as despesas de Investimento continuam a ocupar um lugar de destaque no cômputo geral dos gastos realizados, representando 37,26% das Despesas de Capital e 9,85% das Despesas Totais.

Gráfico 21 - Evolução das Despesas com Investimento Direto



As áreas de intervenção privilegiadas foram as relacionadas com os Outros Investimentos, nomeadamente com a execução dos projetos de Equipamentos e Arranjos Exteriores da Plataforma à superfície, dos projetos de especialidades do Interface-Parque Subterrâneo, na sequência do Rebaixamento da Via Férrea, no atravessamento da Cidade de Espinho.

Também nos Edifícios, nomeadamente nas Escolas, manteve-se o investimento em obras de manutenção e reparação de alguns equipamentos escolares.

Verificou-se também investimento nas Construções Diversas, nomeadamente em Viadutos, Arruamentos e Obras Complementares e Reparações em Edifícios Municipais.

Uma análise mais detalhada da execução da rubrica orçamental "Investimentos", pode ser efetuada na Execução do Plano Plurianual de Investimentos, da qual foi retirada informação para a apresentação do Quadro 51.

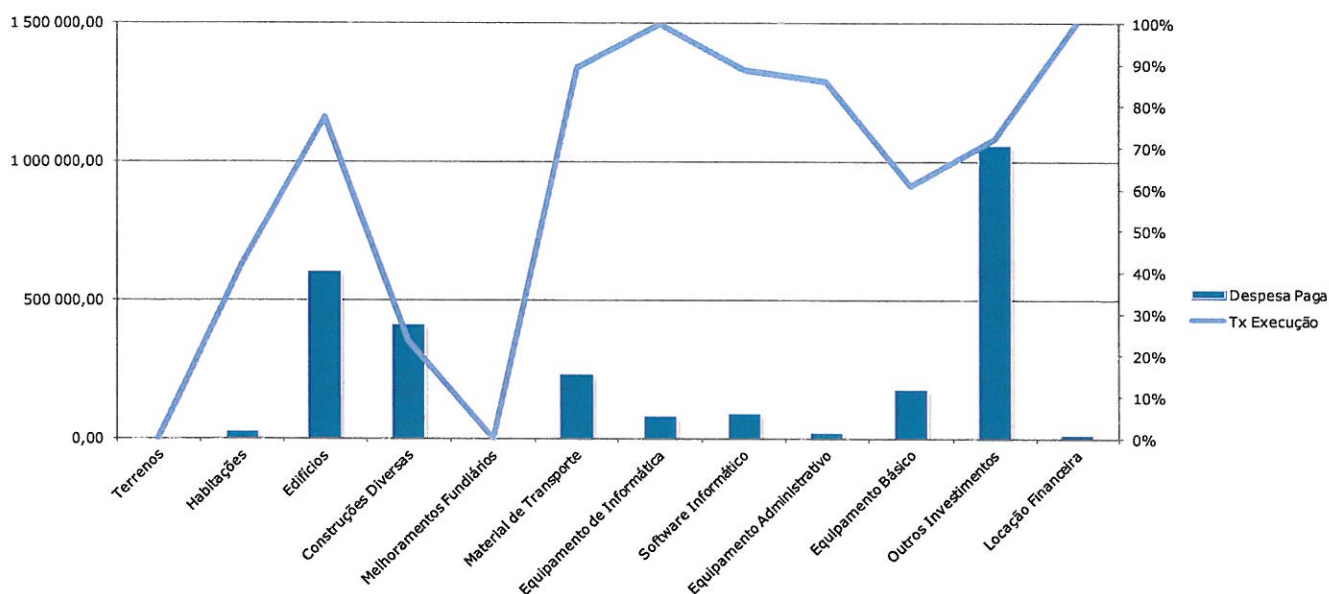
Quadro 51 - Investimento Direto

Designação	2015	2016		Tx Execução			Tx Variação	
	Pago (a)	Dot. Finais (b)	Desp. Real. (c)	Pago (d)	(c) / (b)	(d) / (b)	(d) / (c)	[(d)-(a)]/(a)
TERRENOS	159 747,56	500,71	0,00	0,00	0,00%	0,00%	n.a.	-100,00%
HABITAÇÕES	4 286,52	68 549,66	28 808,77	28 808,77	42,03%	42,03%	100,00%	572,08%
Construção	0,00	0,00	0,00	0,00	n.a.	n.a.	n.a.	n.a.
Reparação e Beneficiação	4 286,52	68 549,66	28 808,77	28 808,77	42,03%	42,03%	100,00%	572,08%
EDIFÍCIOS	2 365 776,83	781 638,02	648 973,09	604 390,24	83,03%	77,32%	93,13%	-74,45%
Instalações de Serviços	0,00	0,00	0,00	0,00	n.a.	n.a.	n.a.	n.a.
Instalações Desp. e Recreativas	335 850,41	2 330,66	2 330,66	2 330,66	100,00%	100,00%	100,00%	-99,31%
Creches	0,00	0,00	0,00	0,00	n.a.	n.a.	n.a.	n.a.
Escolas	1 980 514,81	766 231,40	633 566,47	588 983,62	82,69%	76,87%	92,96%	-70,26%
Outros	49 411,61	13 075,96	13 075,96	13 075,96	100,00%	100,00%	100,00%	-73,54%
CONSTRUÇÕES DIVERSAS	2 570 477,36	1 764 142,28	940 612,60	413 392,37	53,32%	23,43%	43,95%	-83,92%
Viadutos, Arruam. Obras Comple.	274 063,24	1 422 039,82	664 242,94	157 102,13	46,71%	11,05%	23,65%	-42,68%
Sistemas Dren. Aguas Residuais	67 396,08	112 688,30	84 152,25	72 659,20	74,68%	64,48%	86,34%	7,81%
Parques e Jardins	33,52	8 950,00	8 878,98	8 878,98	99,21%	99,21%	100,00%	26388,60%
Instalações Desportivas e Recreat.	258,87	59 102,32	59 101,72	58 531,24	100,00%	99,03%	99,03%	22510,28%
Captação e Distribuição de Água	0,00	0,00	0,00	0,00	n.a.	n.a.	n.a.	n.a.
Sinalização e Transito	2 067,04	0,00	0,00	0,00	n.a.	n.a.	n.a.	-100,00%
Infra-Est. p/ Distrib. Energ. Elect.	810 571,35	0,00	0,00	0,00	n.a.	n.a.	n.a.	-100,00%
Cemitérios	0,00	0,00	0,00	0,00	n.a.	n.a.	n.a.	n.a.
Outros	1 416 087,26	161 361,84	124 236,71	116 220,82	76,99%	72,02%	93,55%	-91,79%
MELHORAMENTOS FUNDIÁRIOS	0,00	0,00	0,00	0,00	n.a.	n.a.	n.a.	n.a.
MATERIAL DE TRANSPORTE	129 460,12	260 561,96	245 758,90	232 991,34	94,32%	89,42%	94,80%	79,97%
Recolha de Resíduos	40 010,41	39 181,16	37 801,44	36 128,64	96,48%	92,21%	95,57%	-9,70%
Outros	89 449,71	221 380,80	207 957,46	196 862,70	93,94%	88,92%	94,66%	120,08%
EQUIPAMENTO DE INFORMÁTICA	48 918,60	81 972,12	81 769,65	81 769,65	99,75%	99,75%	100,00%	67,15%
SOFTWARE INFORMÁTICO	223 464,37	103 680,11	100 248,40	92 042,33	96,69%	88,78%	91,81%	-58,81%
EQUIPAMENTO ADMINISTRATIVO	5372,64	27 525,50	27 195,84	23690,34	98,80%	86,07%	87,11%	340,94%
EQUIPAMENTO BÁSICO	395 867,13	290 869,66	204 876,12	177 291,51	70,44%	60,95%	86,54%	-55,21%
Equip. de Recolha de Resíduos	1 644,51	45 500,00	37 059,99	17 072,49	81,45%	37,52%	46,07%	938,15%
Outros	394 222,62	245 369,66	167 816,13	160 219,02	68,39%	65,30%	95,47%	-59,36%
OUTROS INVESTIMENTOS	558 286,34	1 471 466,15	1 441 901,72	1 063 370,16	97,99%	72,27%	73,75%	90,47%
LOCAÇÃO FINANCEIRA	33 259,20	15 350,40	15 350,40	15 350,40	100,00%	100,00%	100,00%	-53,85%
Material Transporte	0,00	0,00	0,00	0,00	n.a.	n.a.	n.a.	n.a.
Maquinaria e Equipamento	33 259,20	15 350,40	15 350,40	15 350,40	100,00%	100,00%	100,00%	-53,85%
TOTAL . . .	6 494 916,67	4 866 256,57	3 735 495,49	2 733 097,11	76,76%	56,16%	73,17%	-57,92%

A dotação orçamental do investimento realizado diretamente pelo Município, estimada para o ano de 2016, totalizou 4 866 256,57 euros. Esta previsão apresenta uma taxa de execução orçamental em termos de despesa paga, de cerca de 76,76%.

Verifica-se que em relação ao ano de 2015, se registou uma diminuição de 57,92%, referente a despesas de investimento efetivamente pagas.

No quadro anterior e no gráfico que se segue observa-se, face ao peso relativo de cada uma das componentes que integram a rubrica de aquisição de bens de capital, que a de maior expressividade é a de Outros Investimentos, ao absorver 1 063 370,16 euros, cerca de 38,91% do total das despesas desta rubrica.



* Transferências de Capital

No âmbito das transferências de capital importa realçar o valor transferido para as Sociedades e Quase-sociedades, no valor de 1 213 423,21 euros que têm a ver com os pagamentos do Município, nomeadamente, à LIPOR e à EDP por conta da dívida global acumulada na década de 1980. Este valor aumentou comparativamente com o ano transato derivado ao pagamento antecipado do acordo de pagamento com a LIPOR durante o ano de 2016. Também para a Administração Local foram efetuadas transferências no valor de 337 367,00 euros no âmbito das Delegações de Competências com as Juntas de Freguesias. Também se deve referir o apoio às Instituições sem Fins Lucrativos, nomeadamente, no que concerne ao apoio a coletividades que desempenham funções de carácter desportivo, de recreio e de lazer, no valor de 542 911,49 euros, bem como o apoio às famílias no valor de 11 021,36 euros.

* Ativos Financeiros

Relativamente ao valor relativo aos Ativos Financeiros deve-se à comparticipação do Município no Fundo de Apoio Municipal no montante de 107 309,00 euros.

3.4.2. Passivos Financeiros

Os encargos suportados com o reembolso de capital de empréstimos de médio e longo prazo contraídos pela autarquia junto de Instituições de Crédito, durante o ano económico de 2016, totalizaram 2 390 786,64 euros.

Efetuiu-se a contratualização de um Empréstimo de Curto Prazo, para fazer face a dificuldades de Tesouraria, no montante de 1 000 000,00 euros, e que foi totalmente pago no decurso de 2016.

Assim, o valor de capital amortizado, no ano de 2016, corresponde a 32,59% das Despesas de Capital e 8,62% das Despesas Totais.

3.5. Financiamentos em execução

À semelhança dos anos anteriores pretende-se sistematizar o ponto de situação relativamente à execução das operações ao abrigo do Quadro de Referencia Estratégico Nacional (QREN), com enfoque no ano de 2016.

Na continuidade da execução de 2015, 2016 constitui para além de um ano de abertura de vários avisos no âmbito do Portugal 2020, um período de encerramento financeiro das operações ainda em curso e de encerramento dos vários programas do QREN.

Conforme já referido na Prestação de Contas do ano anterior, os projetos cofinanciados ao abrigo do Programa Operacional do Norte (ON2) encerraram fisicamente e financeiramente a 31 de julho de 2015 (à exceção do pagamento do saldo final). Relativamente aos projetos cofinanciados do POVT, estes tiveram a possibilidade de se estender fisicamente e financeiramente até 31 de dezembro de 2015. No início do ano de 2016, continuavam assim, financeiramente por encerrar no Município, 19 operações, fisicamente já concluídas, à exceção de 2 operações relativas à elaboração de dois planos de pormenor, que por razões externas à vontade do Município ficaram por concluir.

Financeiramente foram encerradas no ano de 2016, 16 (dezasseis) operações que aguardavam a validação do Relatório Final e o pagamento do respetivo saldo (correspondente a 5% do FEDER) à exceção da Iluminação Pública, que envolveu ainda o recebimento do pagamento dos dois últimos pedidos de pagamento, conforme Quadro 52. Ficaram por encerrar no fim de 2016, 3 (três) operações executadas no âmbito do Programa Operacional Regional do Norte: 2 (duas) relativas à elaboração dos Planos de Pormenor e uma relativa ao Centro Escolar de Silvalde.

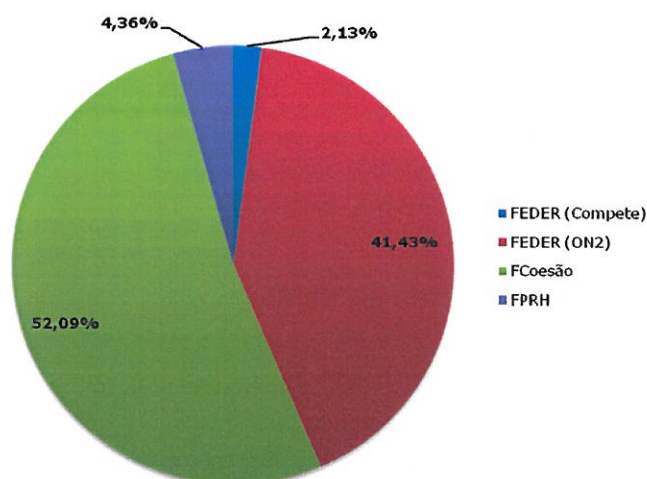
Quadro 52

Candidaturas	aprovado			executado 2016			executado até 31-12-2016		
	Investimento Elegível	FEDER/FC	Investimento Elegível	FEDER	FEDER (Recebido)	Elegível Executado	FEDER Executado	FEDER Recebido	FEDER a Receber
Biblioteca Itinerante de Espinho	59 276,89 €	50 385,36 €	0,00 €	0,00 €	0,00 €	59 276,89 €	50 385,36 €	50 385,36 €	0,00 €
Revisão do Plano Municipal de Emergência e Proteção Civil e Ações de Sensibilização	93 360,00 €	79 356,00 €	0,00 €	0,00 €	3 967,80 €	93 360,00 €	79 356,00 €	79 356,00 €	0,00 €
Salas Digitais do 1º Ciclo do Ensino Básico	50 040,00 €	42 534,00 €	0,00 €	0,00 €	0,00 €	50 040,00 €	42 534,00 €	42 534,00 €	0,00 €
PP do Aglomerado da Praia de Paramos	167 280,00 €	142 188,00 €	0,00 €	0,00 €	0,00 €	126 936,00 €	107 895,60 €	120 146,40 €	???
PP Aglomerado da Orla Litoral Sul de Espinho	164 820,00 €	140 097,00 €	0,00 €	0,00 €	0,00 €	123 676,50 €	105 125,03 €	117 489,60 €	???
Passadiço e Cidovia	1 286 804,15 €	1 093 783,53 €	0,00 €	0,00 €	-128 680,45 €	1 286 804,15 €	1 093 783,53 €	1 093 783,53 €	0,00 €
Apoios de Pesca Artesanal	1 199 066,15 €	1 019 206,22 €	0,00 €	0,00 €	50 884,19 €	1 199 066,15 €	1 019 206,23 €	1 019 206,22 €	0,00 €
Plataforma de Implantação de Apoio à Pesca Artesanal	333 103,97 €	283 138,37 €	0,00 €	0,00 €	14 096,95 €	333 103,97 €	283 138,37 €	283 138,37 €	0,00 €
Praça do Mar	1 013 817,28 €	861 744,68 €	0,00 €	0,00 €	30 051,14 €	1 013 817,28 €	861 744,69 €	861 744,68 €	0,00 €
Conclusão da Intervenção Valorização da Marginal Sul de Espinho	648 067,91 €	550 857,72 €	0,00 €	0,00 €	27 542,88 €	648 067,91 €	550 857,72 €	550 857,72 €	0,00 €
Ampliação da EB1/JI Espinho 2 - Construção de Cantina e 4 Salas	419 949,88 €	356 957,40 €	0,00 €	0,00 €	17 530,23 €	419 949,88 €	356 957,40 €	356 957,40 €	0,00 €
Centro Escolar de Anta	3 428 114,25 €	2 913 897,12 €	0,00 €	0,00 €	139 222,73 €	3 428 114,25 €	2 913 897,11 €	2 913 897,12 €	0,00 €
Centro Escolar de Paramos	2 378 252,34 €	2 021 514,49 €	0,00 €	0,00 €	84 528,76 €	2 378 252,34 €	2 021 514,49 €	2 021 514,49 €	0,00 €
Centro Escolar de Silvalde	3 562 697,47 €	3 028 292,85 €	0,00 €	0,00 €	0,00 €	3 562 697,47 €	3 028 292,85 €	2 887 840,01 €	140 452,84 €
Modernização Administrativa dos Serviços da CME	209 989,85 €	178 491,37 €	0,00 €	0,00 €	0,00 €	210 325,93 €	178 491,37 €	178 491,37 €	0,00 €
Modernização Administrativa dos Serviços da CME - SAMIA	425 370,69 €	361 565,09 €	0,00 €	0,00 €	18 078,21 €	425 370,69 €	361 565,09 €	361 565,09 €	0,00 €
Loja Interativa de Turismo de Espinho	188 176,12 €	159 949,70 €	0,00 €	0,00 €	7 995,72 €	188 176,12 €	159 949,70 €	159 949,70 €	0,00 €
Espinho Destino de Surf Espinho Surf Destination	132 150,97 €	112 328,32 €	0,00 €	0,00 €	0,00 €	132 150,97 €	112 328,32 €	112 328,33 €	0,00 €
Campeonato do Mundo de Futebol de Praia	439 538,99 €	373 608,14 €	0,00 €	0,00 €	72 001,86 €	439 538,99 €	373 608,14 €	373 608,13 €	0,00 €
Requalificação da Nave Desportiva de Espinho	351 814,56 €	299 042,38 €	0,00 €	0,00 €	14 952,12 €	351 814,56 €	299 042,38 €	299 042,38 €	0,00 €
Enrocamento de Proteção à Praia de Paramos	370 470,00 €	370 470,00 €	0,00 €	0,00 €	37 047,00 €	370 470,00 €	370 470,00 €	370 470,00 €	0,00 €
Defesa Longitudinal Aderente Praia de Paramos	915 291,51 €	915 291,51 €	0,00 €	0,00 €	45 764,58 €	915 291,51 €	915 291,51 €	915 291,51 €	0,00 €
Iluminação Pública no Concelho de Espinho	816 659,86 €	694 160,88 €	816 659,88 €	0,00 €	397 068,44 €	816 659,86 €	694 160,88 €	694 160,88 €	0,00 €
Total Candidaturas	18 654 112,84 €	16 048 860,13 €	816 659,88 €	0,00 €	832 052,16 €	18 572 961,42 €	15 979 595,77 €	15 863 758,29 €	140 452,84 €

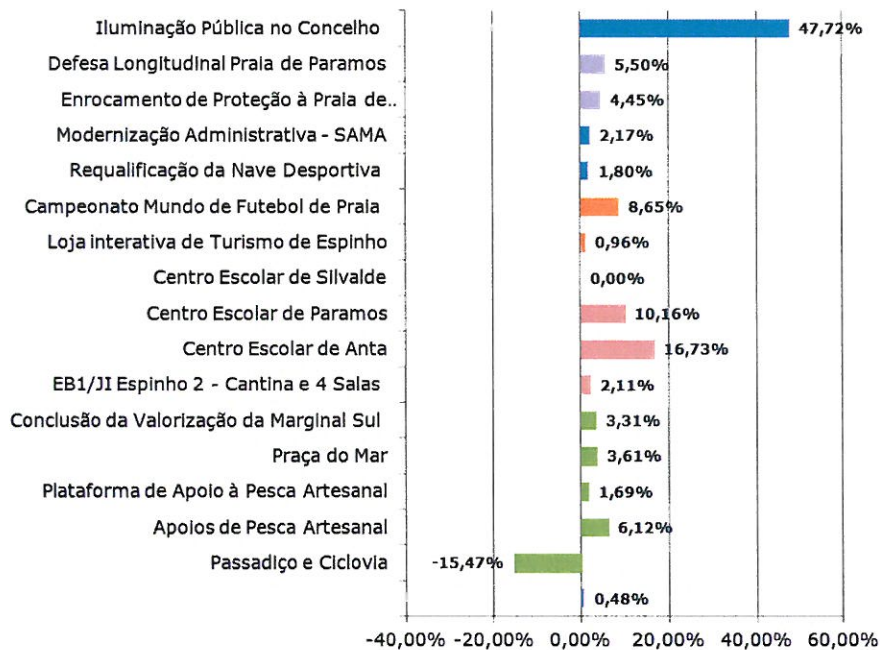
No que se refere à elaboração do Plano de Pormenor da Orla Litoral Sul, cujo relatório Final de Execução da operação foi considerado não aprovado e alvo de rescisão do contrato por parte da Autoridade de Gestão, em virtude da não conclusão da operação, o Município apresentou uma Pronuncia em Sede de Audiência de Interessados, a qual aguardamos a decisão final. Quanto ao Plano de Pormenor do Aglomerado da Praia de Paramos e ao Centro Escolar de Silvalde, aguarda-se a validação do Relatório Final e o conseqüente encerramento das operações.

No ano 2016, no que se refere à execução financeira, deu entrada por parte da Agência de Desenvolvimento e Coesão o montante de fundo no valor total de 960 732,62 euros, do qual descontado o valor da dívida (128 680,45 euros) pela não execução da construção da Via Permeável no âmbito da operação Passadiço e Ciclovia, correspondeu a uma entrada efetiva de 832 052,17 euros de comparticipação. Relativamente ao tipo de fundo, cerca de 42,83% correspondeu a FEDER (40,15% proveniente da execução de operações no âmbito do Programa Operacional da Região Norte – ON2 e 2,17% do programa COMPETE), 53,22% a Fundo de Coesão, oriundo de operações realizadas pelo POVT e 4,45 % de FPRH (Fundo de Proteção de Recursos Hídricos), da Agência Portuguesa do Ambiente.

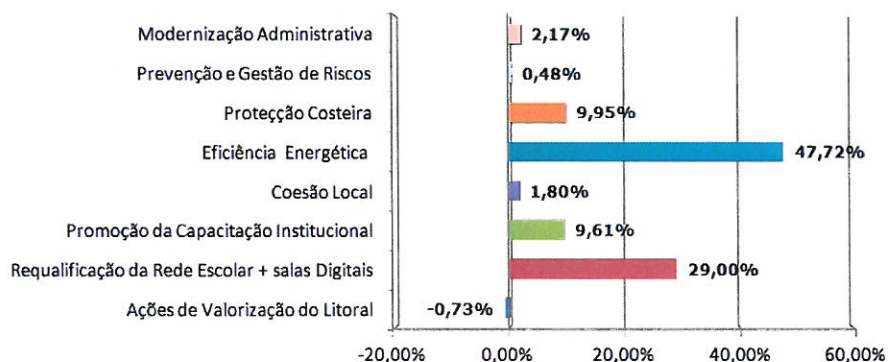
Gráfico 22 - Tipo de Comparticipação Recebida em 2016



No que se refere à distribuição da comparticipação recebida por candidatura, a maior percentagem (36,45%) corresponde à Iluminação Pública do concelho de Espinho (397 068,44 euros), uma vez que parte do fundo compreendeu o pagamento de dois pedidos de pagamento, para além do saldo final; segue-se o Centro Escolar de Anta com 12,7% (139 222,73 euros), o Passadiço e Ciclovia com 11,81% (128 680,14 euros), Centro Escolar de Paramos com 7,76% (84 528,76 euros) e o Campeonato do Mundo de Futebol de Praia com 72 001,76 euros (6,61%), entre as mais significativas.

Gráfico 23 - Distribuição da Comparticipação recebida por operação - 2016


Por domínios/áreas temáticas, a maior percentagem de comparticipação recebida no ano de 2016, correspondeu à eficiência energética (47,03%), seguiu-se a Requalificação da Rede Escolar (28,58%), a Promoção da Capacitação Institucional (Loja Interativa e Campeonato de Futebol de Praia) com 9,48% e a Proteção Costeira (9,81%).

Gráfico 24 - Distribuição da Comparticipação recebida por Áreas Temáticas - 2016


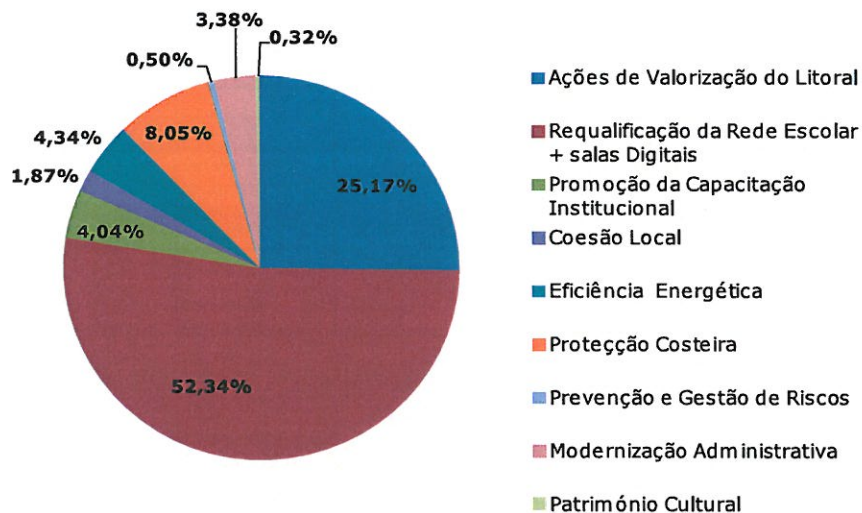
Em termos globais, até 31 de dezembro de 2016, as operações do QREN no Município atingiram uma taxa de execução de cerca de 99,56%, tendo apenas ficado por executar cerca de 20% de cada uma das operações relativas aos planos de pormenor, e a Via permeável da Praia de Paramos. Em todo o Quadro comunitário referente ao QREN foi executado o montante global elegível de 18 572 961,42 euros, que corresponde um valor de fundo executado de 15 979 595,77 euros e do qual recebemos uma comparticipação até ao final de 2016 no valor de 15 863 758,29 euros. Por receber destaca-se o

saldo final do Centro Escolar de Silvalde (140 774,91 euros), a juntar à comparticipação correspondente aos dois planos ainda por decidir, isto é, se o Município terá que devolver a comparticipação já recebida.

Conforme se depreende da leitura do Quadro 52, destacam-se 3 (três) operações no âmbito das Ações de Valorização do Litoral, que não foram totalmente executadas, por razões externas ao Município. Ficou assim por executar cerca de 20% de investimento dos Planos de Pormenor, para além da empreitada – Via Permeável da Praia de Paramos, que aguardava a publicação da Reserva Ecológica Nacional ou o Reconhecimento da área como de interesse relevante – RIP, o que só veio acontecer após a operação ter ultrapassado todos os prazos legais de prorrogação de prazo.

Face ao exposto pode-se concluir que nas 22 (vinte e duas) operações executadas no âmbito do QREN durante o período de 2007-2014, por área temática, o maior investimento elegível foi executado na Reabilitação da Rede Escolar do 1º CEB e da Educação Pré-Escolar (52,7%), seguiram-se intervenções das Ações de Valorização do Litoral (25,5%) e a Proteção Costeira na Praia de Paramos (6,9%). Com valores menores, da ordem dos 4,0% destacam-se os investimentos ligados à Eficiência Energética e Iluminação Pública e à Promoção da Capacitação Institucional, onde se inclui a montagem da Loja Interativa e a organização dos dois eventos internacionais respeitantes ao Surf e ao Mundial de Futebol de Praia, bem como na Modernização Administrativa dos Serviços da CME (3,4%). Salientam-se por fim um conjunto de operações isoladas por domínio de intervenção na área das Bibliotecas Itinerantes; Economia Digital e Sociedade de Conhecimento (Salas Digitais) e Gestão e Monitorização de Riscos com a realização da Revisão do Plano de Emergência e Proteção Civil

Em todo o Quadro de Referência Estratégico Nacional por área temática, a maior peso de fundo executado (52,34%), cifrado em 8 363 195,85 euros, prendeu-se com a construção da Requalificação da Rede Escolar do 1º Ciclo de Ensino Básico e da Educação Pré-escolar (incluindo a construção das salas Digitais do 1ºCEB), seguiu-se com 25,17% (4 021 751,17 euros) as operações relativas às Ações de Valorização do Litoral e com 8,05% (1.285 761,51 euros) as obras da Proteção Costeira. Por ordem decrescente, seguem-se com 4,34% as operações relacionadas com a Promoção da Capacitação Institucional, que inclui os Campeonatos de Futebol de Praia e de Surf e a Loja Interativa de Turismo) e com 4,04% Eficiência Energética na Iluminação Pública.

Gráfico 25 - Distribuição da Comparticipação executada por Domínio/Área Temática (até 31/12/2016)


Com cerca de 3% do FEDER total recebido, destacam-se as duas operações de Modernização dos Serviços Administrativos da CME. Apenas com valores residuais, são de referir as operações - Revisão do Plano de Emergência e Proteção Civil, a Obra de Requalificação da Nave Desportiva de Espinho a Biblioteca Itinerante, todas a rondar o 1% do FEDER total executado.

O ano de 2016, conforme já foi referido coincidiu com a submissão de candidaturas ao Portugal 2020. A este propósito destaca-se a assinatura do Termo de Aceitação de duas candidaturas ao Programa Operacional Sustentabilidade e Eficiência no Uso de Recursos (POSEUR), designadamente ao eixo prioritário - Proteger o ambiente e promover a eficiência dos recursos, respeitantes ao fecho de sistemas de abastecimento de água em baixa e de sistemas de saneamento de águas residuais, no montante global elegível de 1 501 057,99 euros com uma comparticipação de Fundo Coesão de 1 275 899,29 euros, a uma taxa de 85%.

3.6. Análise da Despesa na Ótica das Grandes Opções do Plano

As Grandes Opções do Plano traduzem-se num instrumento político, corporizando uma sistematização de objetivos e de programas coordenados de ação para os concretizar. A execução das Grandes Opções do Plano de 2016 é apresentada no Quadro 53.

Quadro 53

GRANDES OPÇÕES DO PLANO 2016			
Designação do Eixo, Programa e Projecto / Acção	Dotação	Pagamento	Tx. Ex.
1 FUNÇÕES GERAIS	3 532 721,04	2 908 787,37	82,34%
SERVIÇOS GERAIS DA ADMINISTRAÇÃO	3 467 190,52	2 852 982,57	82,29%
SEGURANÇA E ORDEM PÚBLICAS	65 530,52	55 804,80	85,16%
2 FUNÇÕES SOCIAIS	11 265 166,37	8 581 779,49	76,18%
EDUCAÇÃO	2 214 135,76	1 317 646,39	59,51%
SAÚDE	0,00	0,00	n.a.
SEGURANÇA E AÇÃO SOCIAIS	38 627,95	26 074,44	67,50%
HABITAÇÃO E SERVIÇOS COLETIVOS	8 668 560,27	6 957 124,17	80,26%
SERVIÇOS CULTURAIS, RECREATIVOS E RELIGIOSOS	343 842,39	280 934,49	81,70%
3 FUNÇÕES ECONÓMICAS	3 653 057,43	2 992 515,54	81,92%
AGRICULTURA, PECUÁRIA, SILVICULTURA, CAÇA E PESCA	0,00	0,00	n.a.
INDÚSTRIA E ENERGIA	2 505 564,82	2 215 110,12	88,41%
TRANSPORTES E COMUNICAÇÕES	274 866,53	28 677,09	10,43%
COMÉRCIO E TURISMO	622 209,58	519 253,73	83,45%
OUTRAS FUNÇÕES ECONÓMICAS	250 416,50	229 474,60	91,64%
4 OUTRAS FUNÇÕES	467 128,19	437 065,36	93,56%
OPERAÇÕES DA DÍVIDA AUTÁRQUICA	0,00	0,00	n.a.
TRANSFERÊNCIAS ENTRE ADMINISTRAÇÕES	329 770,00	308 917,00	93,68%
DIVERSAS NÃO ESPECIFICADAS	137 358,19	128 148,36	93,30%
Total Geral	18 918 073,03	14 920 147,76	78,87%

Nas Grandes Opções do Plano encontram-se definidas as linhas de desenvolvimento estratégico da autarquia local, e incluem, designadamente, o Plano Plurianual de Investimentos (PPI) e o Plano de Atividades Municipais (PAM).

O Plano Plurianual de Investimentos, de horizonte móvel de quatro anos, inclui todos os projetos e ações, que implicam despesas de investimento, a realizar no âmbito dos objetivos da autarquia local e explicita a respetiva previsão de despesa.

No exercício económico de 2016, o nível de execução financeira, em termos de pagamentos efetuados, do PPI foi de 56,16%.

O Plano de Atividades Municipais, inclui projetos e ações de índole corrente a realizar durante um dado ano e apresenta uma taxa de execução de 86,73%.

BALANCETE DO PLANO PLURIANUAL DE INVESTIMENTOS

	Descrição	Dotação	Pagamento	Tx. Ex.
1	FUNÇÕES GERAIS	1 039 758,78 €	866 511,80 €	83,34%
1.1.	SERVIÇOS GERAIS DA ADMINISTRAÇÃO	1 039 758,78 €	866 511,80 €	83,34%
1.1.1.	ADMINISTRAÇÃO GERAL	1 039 758,78 €	866 511,80 €	83,34%
2013-I-1	MODERNIZAÇÃO ADMINISTRATIVA	24 646,80 €	21 549,60 €	87,43%
2014-I-1	MODERNIZAÇÃO ADMINISTRATIVA	17 432,96 €	16 699,35 €	95,79%
2014-I-3	MANUTENÇÃO E REPARAÇÃO DE EQUIPAMENTOS MUNICIPAIS	- €	- €	n.a.
2015-I-1	MODERNIZAÇÃO ADMINISTRATIVA	94 026,00 €	93 773,85 €	99,73%
2015-I-2	GESTÃO DE FROTA	150 762,70 €	140 279,20 €	93,05%
2015-I-3	MANUTENÇÃO E BENEFICIAÇÃO DE EQUIPAMENTOS MUNICIPAIS	181 211,92 €	102 397,70 €	56,51%
2015-I-21	GESTÃO DE IMOBILIZADO	- €	- €	n.a.
2016-I-1	MODERNIZAÇÃO ADMINISTRATIVA	259 205,28 €	243 135,05 €	93,80%
2016-I-2	GESTÃO DE FROTA	110 000,00 €	101 325,52 €	92,11%
2016-I-3	MANUTENÇÃO E BENEFICIAÇÃO DE EQUIPAMENTOS MUNICIPAIS	201 972,41 €	147 351,53 €	72,96%
2016-I-18	REQUALIFICAÇÃO DOS EDIFÍCIOS MUNICIPAIS	- €	- €	n.a.
2016-I-19	GESTÃO DE IMOBILIZADO	500,71 €	- €	0,00%
2016-I-25	PLANEAMENTO ESTRATÉGICO	- €	- €	n.a.
2	FUNÇÕES SOCIAIS	3 307 111,78 €	1 608 735,37 €	48,64%
2.1.	EDUCAÇÃO	1 033 078,99 €	595 740,50 €	57,67%
2.1.1.	ENSINO NÃO SUPERIOR	1 005 129,87 €	583 010,33 €	58,00%
	CENTRO ESCOLAR DE PARAMOS	151 900,60 €	- €	0,00%
2006-I-5	OBRA	151 900,60 €	- €	0,00%
	CENTRO ESCOLAR DE ANTA	339 741,50 €	201 324,76 €	59,26%
2008-I-3	OBRA	339 741,50 €	201 324,76 €	59,26%
	CENTRO ESCOLAR DE GUETIM	13 935,65 €	- €	0,00%
2008-I-5	PROJECTOS	13 935,65 €	- €	0,00%
2008-I-6	OBRA	100,00 €	- €	0,00%
	CENTRO ESCOLAR DE SILVALDE	81 912,30 €	69 694,82 €	85,08%
2008-I-9	OBRA	81 912,30 €	69 694,82 €	85,08%
	CAMPUS ESCOLAR DE ESPINHO	13 909,82 €	- €	0,00%
2010-I-2	PROJECTOS	13 809,82 €	- €	0,00%
2010-I-3	OBRA	100,00 €	- €	0,00%
2014-I-7	CENTRO ESCOLAR DE SILVALDE	42 930,00 €	42 930,00 €	100,00%
2014-I-28	REQUALIFICAÇÃO DAS ESCOLAS E.B. 2,3	360 800,00 €	269 060,75 €	74,57%
2.1.2.	SERVIÇOS AUXILIARES DE ENSINO	27 949,12 €	12 730,17 €	45,55%
2015-I-4	REFEIÇÕES ESCOLARES	- €	- €	n.a.
2015-I-25	PROJETOS EDUCATIVOS, PEDAGÓGICOS, LÚDICOS E DE OCUPAÇÃO DE TEMPOS LIVRES	2 949,12 €	2 949,12 €	100,00%
2016-I-4	REFEIÇÕES ESCOLARES	5 000,00 €	3 944,79 €	78,90%
2016-I-23	PROJETOS EDUCATIVOS, PEDAGÓGICOS, LÚDICOS E DE OCUPAÇÃO DE TEMPOS LIVRES	20 000,00 €	5 836,26 €	29,18%

BALANCETE DO PLANO PLURIANUAL DE INVESTIMENTOS

Descrição		Dotação	Pagamento	Tx. Ex.
2.4.	HABITAÇÃO E SERVIÇOS COLETIVOS	2 238 006,09 €	1 007 705,87 €	45,03%
2.4.2.	ORDENAMENTO DO TERRITÓRIO	1 931 448,23 €	846 401,62 €	43,82%
2006-I-18	CONCLUSÃO DA INTERVENÇÃO MARGINAL SUL DE ESPINHO	54 545,55 €	54 545,55 €	100,00%
2009-I-13	ELABORAÇÃO DO PLANO DE PORMENOR DO AGLOMERADO DA PRAIA DE PARAMOS	40 344,00 €	- €	0,00%
2009-I-14	ELABORAÇÃO DO PLANO DE PORMENOR DA ORLA LITORAL SUL (SILVALDE/PARAMOS)	41 143,50 €	- €	0,00%
2015-I-5	REQUALIFICAÇÃO URBANA	40 958,93 €	17 641,79 €	43,07%
2015-I-6	INTERVENÇÃO NO CANAL FERROVIÁRIO E ARTICULAÇÃO COM A ENVOLVENTE	1 417 045,57 €	563 051,34 €	39,73%
2016-I-5	REQUALIFICAÇÃO URBANA	332 410,68 €	211 162,94 €	63,52%
2016-I-20	PROGRAMA DE MOBILIDADE	- €	- €	n.a.
2016-I-24	LAGOA DE PARAMOS/BARRINHA DE ESMORIZ	- €	- €	n.a.
2016-I-15	CLUSTER DO CONHECIMENTO E DA ECONOMIA DO MAR	- €	- €	n.a.
2016-I-16	ÁREAS DE REABILITAÇÃO URBANA	5 000,00 €	- €	0,00%
2016-I-17	SMART CITIES	- €	- €	n.a.
2.4.3.	SANEAMENTO	130 188,30 €	83 680,08 €	64,28%
2015-I-7	GESTÃO DA REDE DE SANEAMENTO	65 488,30 €	65 488,30 €	100,00%
2016-I-6	GESTÃO DA REDE DE SANEAMENTO	24 700,00 €	18 191,78 €	73,65%
2016-I-7	OBRAS NA REDE DE SANEAMENTO	40 000,00 €	- €	0,00%
2.4.4.	ABASTECIMENTO DE ÁGUA	81 312,88 €	28 222,16 €	34,71%
2015-I-9	GESTÃO DA REDE DE ÁGUA	6 122,91 €	6 122,91 €	100,00%
2016-I-8	GESTÃO DA REDE DE ÁGUA	75 189,97 €	22 099,25 €	29,39%
2.4.5.	RESÍDUOS SÓLIDOS	42 000,00 €	17 072,49 €	40,65%
2015-I-10	RESÍDUOS SÓLIDOS URBANOS	- €	- €	n.a.
2016-I-9	RESÍDUOS SÓLIDOS URBANOS	42 000,00 €	17 072,49 €	40,65%
2.4.6.	PROTEÇÃO DO MEIO AMBIENTE E CONSERVAÇÃO DA NATUREZA	53 056,68 €	32 329,52 €	60,93%
2015-I-11	ESPAÇOS VERDES URBANOS	6 056,68 €	6 056,68 €	100,00%
2016-I-10	ESPAÇOS VERDES URBANOS	47 000,00 €	26 272,84 €	55,90%
2.5.	SERVIÇOS CULTURAIS, RECREATIVOS E RELIGIOSOS	36 026,70 €	5 289,00 €	14,68%
2.5.1.	CULTURA	36 026,70 €	5 289,00 €	14,68%
2011-I-3	QUARTEL DO FORMAL	30 737,70 €	- €	0,00%
2016-I-14	CENTRO INTERPRETATIVO DO NÚCLEO MUSEOLÓGICO DO CASTRO DE OVIL	5 289,00 €	5 289,00 €	100,00%
2.5.2.	DESPORTO, RECREIO E LAZER	- €	- €	n.a.
2016-I-21	CONSTRUÇÃO DA PISCINA MUNICIPAL DE ESPINHO	- €	- €	n.a.

BALANCETE DO PLANO PLURIANUAL DE INVESTIMENTOS

Descrição		Dotação	Pagamento	Tx. Ex.
3	FUNÇÕES ECONÓMICAS	519 386,01 €	257 849,94 €	49,65%
3.2.	INDÚSTRIA E ENERGIA	19 386,52 €	17 988,17 €	92,79%
2008-I-24	EFICIENCIA ENERGÉTICA REGULAÇÃO DE FLUXO LUMINOSO	- €	- €	n.a.
2014-I-22	EFICIÊNCIA ENERGÉTICA DOS EDIFÍCIOS MUNICIPAIS	- €	- €	n.a.
2015-I-24	ILUMINAÇÃO PÚBLICA E ENERGIA	- €	- €	n.a.
2015-I-14	EFICIÊNCIA ENERGÉTICA DOS EDIFÍCIOS MUNICIPAIS	5 226,52 €	4 238,10 €	81,09%
2016-I-22	ILUMINAÇÃO PÚBLICA E ENERGIA	- €	- €	n.a.
2016-I-13	EFICIÊNCIA ENERGÉTICA DOS EDIFÍCIOS MUNICIPAIS	14 160,00 €	13 750,07 €	97,11%
3.3.	TRANSPORTES E COMUNICAÇÕES	274 866,53 €	28 677,09 €	10,43%
3.3.1.	TRANSPORTES RODOVIÁRIOS	274 866,53 €	28 677,09 €	10,43%
	PASSADIÇO E CICLOVIA	274 866,53 €	28 677,09 €	10,43%
2011-I-16	OBRA	274 866,53 €	28 677,09 €	10,43%
3.5.	OUTRAS FUNÇÕES	225 132,96 €	211 184,68 €	93,80%
2015-I-13	ARMAZÉM DE SERVIÇOS BÁSICOS	7 137,64 €	7 137,64 €	100,00%
2015-I-27	ARMAZÉM DE OBRAS	12 195,32 €	12 112,66 €	99,32%
2016-I-11	INTERVENÇÕES URBANAS E EQUIPAMENTOS MUNICIPAIS	- €	- €	n.a.
2016-I-12	ARMAZÉM DE SERVIÇOS BÁSICOS E OBRAS MUNICIPAIS	205 800,00 €	191 934,38 €	93,26%
4	OUTRAS FUNÇÕES	- €	- €	n.a.
TOTAL GERAL		4 866 256,57 €	2 733 097,11 €	56,16%

BALANCETE DO PLANO DE ATIVIDADES

	Descrição	Dotação	Pagamento	Tx. Ex.
1	FUNÇÕES GERAIS	2 492 962,26 €	2 042 275,57 €	81,92%
1.1.	SERVIÇOS GERAIS DA ADMINISTRAÇÃO	2 427 431,74 €	1 986 470,77 €	81,83%
1.1.1.	ADMINISTRAÇÃO GERAL	2 427 431,74 €	1 986 470,77 €	81,83%
2013-A-31	SAÚDE E SEGURANÇA NO TRABALHO	16 650,00 €	16 650,00 €	100,00%
2013-A-1	GESTÃO FINANCEIRA	- €	- €	n.a.
2013-A-2	GESTÃO ADMINISTRATIVA	6 150,00 €	6 150,00 €	100,00%
2014-A-1	GESTÃO FINANCEIRA	8 968,75 €	8 968,75 €	100,00%
2014-A-2	GESTÃO ADMINISTRATIVA	17 228,16 €	17 228,16 €	100,00%
2014-A-3	GESTÃO DE FROTA	32 415,89 €	27 803,88 €	85,77%
2014-A-4	MANUTENÇÃO E REPARAÇÃO DE EQUIPAMENTOS MUNICIPAIS	1 429,98 €	1 428,24 €	99,88%
2014-A-31	QUALIFICAÇÃO DOS PROFISSIONAIS DA ADMINISTRAÇÃO PÚBLICA LOCAL	- €	- €	n.a.
2015-A-1	GESTÃO FINANCEIRA	191 213,67 €	190 963,66 €	99,87%
2015-A-2	GESTÃO ADMINISTRATIVA	14 398,88 €	14 398,88 €	100,00%
2015-A-3	GESTÃO DE FROTA	24 758,18 €	24 758,18 €	100,00%
2015-A-4	MANUTENÇÃO E BENEFICIAÇÃO DE EQUIPAMENTOS MUNICIPAIS	54 510,13 €	43 267,53 €	79,38%
2015-A-5	PLANEAMENTO ESTRATÉGICO	- €	- €	n.a.
2015-A-29	SAÚDE E SEGURANÇA NO TRABALHO	17 753,36 €	17 753,36 €	100,00%
2015-A-30	QUALIFICAÇÃO DOS PROFISSIONAIS DA ADMINISTRAÇÃO PÚBLICA LOCAL	1 532,58 €	1 532,58 €	100,00%
2015-A-31	ESTÁGIOS E CONTRATOS DE EMPREGO INSERÇÃO	20 238,45 €	20 238,45 €	100,00%
2016-A-1	GESTÃO FINANCEIRA	1 155 060,14 €	1 006 524,82 €	87,14%
2016-A-2	GESTÃO ADMINISTRATIVA	370 914,25 €	296 819,10 €	80,02%
2016-A-3	GESTÃO DE FROTA	235 769,48 €	162 097,65 €	68,75%
2016-A-4	MANUTENÇÃO E BENEFICIAÇÃO DE EQUIPAMENTOS MUNICIPAIS	72 429,84 €	66 323,71 €	91,57%
2016-A-5	PLANEAMENTO ESTRATÉGICO	1 200,00 €	- €	0,00%
2016-A-28	SAÚDE E SEGURANÇA NO TRABALHO	67 400,00 €	4 117,80 €	6,11%
2016-A-29	QUALIFICAÇÃO DOS PROFISSIONAIS DA ADMINISTRAÇÃO PÚBLICA LOCAL	12 500,00 €	7 744,47 €	61,96%
2016-A-30	ESTÁGIOS E CONTRATOS DE EMPREGO INSERÇÃO	104 910,00 €	51 701,55 €	49,28%
1.2.	SEGURANÇA E ORDEM PÚBLICAS	65 530,52 €	55 804,80 €	85,16%
1.2.1.	PROTEÇÃO CIVIL E LUTA CONTRA INCÊNDIOS	65 530,52 €	55 804,80 €	85,16%
2015-A-6	PROTEÇÃO CIVIL	- €	- €	n.a.
2016-A-6	PROTEÇÃO CIVIL	65 530,52 €	55 804,80 €	85,16%
2	FUNÇÕES SOCIAIS	7 958 054,59 €	6 973 044,12 €	87,62%
2.1.	EDUCAÇÃO	1 181 056,77 €	721 905,89 €	61,12%
2.1.2.	SERVIÇOS AUXILIARES DE ENSINO	1 181 056,77 €	721 905,89 €	61,12%
2014-A-9	REFEIÇÕES ESCOLARES	409 264,94 €	287 862,56 €	70,34%
2015-A-7	AEC ATIVIDADES ENRIQUECIMENTO CURRICULAR	85 397,15 €	85 397,15 €	100,00%
2015-A-8	PROJETOS EDUCATIVOS, PEDAGÓGICOS, LÚDICOS E DE OCUPAÇÃO DE TEMPOS LIVRES	175 832,73 €	173 623,40 €	98,74%
2015-A-9	REFEIÇÕES ESCOLARES	- €	- €	n.a.
2015-A-10	ATIVIDADES DE ANIMAÇÃO E APOIO À FAMÍLIA E COMPONENTE DE APOIO À FAMÍLIA	- €	- €	n.a.
2016-A-7	AEC ATIVIDADES ENRIQUECIMENTO CURRICULAR	63 610,00 €	51 349,64 €	80,73%
2016-A-8	PROJETOS EDUCATIVOS, PEDAGÓGICOS, LÚDICOS E DE OCUPAÇÃO DE TEMPOS LIVRES	280 351,95 €	113 518,02 €	40,49%
2016-A-9	REFEIÇÕES ESCOLARES	152 549,03 €	10 155,12 €	6,66%
2016-A-10	ATIVIDADES DE ANIMAÇÃO E APOIO À FAMÍLIA E COMPONENTE DE APOIO À FAMÍLIA	14 050,97 €	- €	0,00%

BALANCETE DO PLANO DE ATIVIDADES

Descrição		Dotação	Pagamento	Tx. Ex.
2.3.	SEGURANÇA E AÇÃO SOCIAIS	38 627,95 €	26 074,44 €	67,50%
2.3.2.	AÇÃO SOCIAL	38 627,95 €	26 074,44 €	67,50%
2015-A-11	INTERVENÇÃO SOCIAL	1 536,64 €	1 536,64 €	100,00%
2015-A-34	HABITAÇÃO SOCIAL	- €	- €	n.a.
2016-A-11	INTERVENÇÃO SOCIAL	31 094,50 €	24 537,80 €	78,91%
2016-A-32	HABITAÇÃO SOCIAL	5 996,81 €	- €	0,00%
2.4.	HABITAÇÃO E SERVIÇOS COLETIVOS	6 430 554,18 €	5 949 418,30 €	92,52%
2.4.2.	ORDENAMENTO DO TERRITÓRIO	254 221,31 €	131 900,80 €	51,88%
2015-A-12	INSTRUMENTOS DE GESTÃO TERRITORIAL	22 581,31 €	21 671,42 €	95,97%
2015-A-35	PROGRAMA DE MOBILIDADE	- €	- €	n.a.
2016-A-12	INSTRUMENTOS DE GESTÃO TERRITORIAL	15 640,00 €	2 229,38 €	14,25%
2016-A-33	PROGRAMA DE MOBILIDADE	- €	- €	n.a.
2016-A-37	POLIS LITORAL RIA DE AVEIRO	216 000,00 €	108 000,00 €	50,00%
2.4.3.	SANEAMENTO	2 202 686,59 €	2 046 914,54 €	92,93%
2015-A-13	GESTÃO DA REDE DE SANEAMENTO	642 611,59 €	642 611,59 €	100,00%
2016-A-13	GESTÃO DA REDE DE SANEAMENTO	1 560 075,00 €	1 404 302,95 €	90,02%
2.4.4.	ABASTECIMENTO DE ÁGUA	1 606 673,98 €	1 567 884,43 €	97,59%
2014-A-14	GESTÃO DA REDE DE ÁGUA	247,73 €	247,73 €	100,00%
2015-A-14	GESTÃO DA REDE DE ÁGUA	320 426,25 €	301 390,23 €	94,06%
2016-A-14	GESTÃO DA REDE DE ÁGUA	1 286 000,00 €	1 266 246,47 €	98,46%
2.4.5.	RESÍDUOS SÓLIDOS	1 360 279,46 €	1 277 637,99 €	93,92%
2002-A-23	CONTRIBUIÇÃO PARA INVESTIMENTOS NA LIPOR	77 819,81 €	77 819,81 €	100,00%
2015-A-15	RESÍDUOS SÓLIDOS URBANOS	372 859,65 €	372 859,65 €	100,00%
2016-A-15	RESÍDUOS SÓLIDOS URBANOS	909 600,00 €	826 958,53 €	90,91%
2.4.6.	PROTEÇÃO DO MEIO AMBIENTE E CONSERVAÇÃO DA NATUREZA	1 006 692,84 €	925 080,54 €	91,89%
2015-A-17	ESPAÇOS VERDES URBANOS	- €	- €	n.a.
2015-A-18	HIGIENE E LIMPEZA URBANA	655 123,45 €	602 837,02 €	92,02%
2015-A-16	PROTEÇÃO DO MEIO AMBIENTE E PRAIAS	3 684,39 €	3 684,39 €	100,00%
2016-A-16	PROTEÇÃO DO MEIO AMBIENTE E PRAIAS	83 385,00 €	70 428,47 €	84,46%
2016-A-17	HIGIENE E LIMPEZA URBANA	264 500,00 €	248 130,66 €	93,81%
2.5.	SERVIÇOS CULTURAIS, RECREATIVOS E RELIGIOSOS	307 815,69 €	275 645,49 €	89,55%
2.5.1.	CULTURA	135 214,25 €	118 180,21 €	87,40%
2015-A-19	INTERVENÇÃO CULTURAL	13 814,25 €	13 814,25 €	100,00%
2016-A-18	INTERVENÇÃO CULTURAL	121 400,00 €	104 365,96 €	85,97%

BALANCETE DO PLANO DE ATIVIDADES

Descrição		Dotação	Pagamento	Tx. Ex.
2.5.2.	DESPORTO, RECREIO E LAZER	172 601,44 €	157 465,28 €	91,23%
2015-A-20	PROMOÇÃO DO DESPORTO	5 976,38 €	5 976,38 €	100,00%
2015-A-21	APOIO A INICIATIVAS DESPORTIVAS	2 000,00 €	2 000,00 €	100,00%
2015-A-22	APOIO ÀS COLETIVIDADES	7 252,56 €	7 252,56 €	100,00%
2016-A-19	PROMOÇÃO DO DESPORTO	88 522,50 €	76 325,81 €	86,22%
2016-A-20	APOIO A INICIATIVAS DESPORTIVAS	53 000,00 €	51 000,00 €	96,23%
2016-A-21	APOIO ÀS COLETIVIDADES	15 850,00 €	14 910,53 €	94,07%
3	FUNÇÕES ECONÓMICAS	3 133 671,42 €	2 734 665,60 €	87,27%
3.2.	INDÚSTRIA E ENERGIA	2 486 178,30 €	2 197 121,95 €	88,37%
2002-A-25	REGULARIZAÇÃO DA DÍVIDA À EDP	489 041,04 €	489 041,04 €	100,00%
2015-A-23	ILUMINAÇÃO PÚBLICA E ENERGIA	283 616,79 €	283 616,79 €	100,00%
2016-A-22	ENERGIA	1 713 520,47 €	1 424 464,12 €	83,13%
3.4.	COMÉRCIO E TURISMO	622 209,58 €	519 253,73 €	83,45%
3.4.1.	MERCADOS E FEIRAS	12 811,61 €	7 833,78 €	61,15%
2015-A-36	GESTÃO DE FEIRAS E MERCADOS	811,61 €	811,61 €	100,00%
2016-A-34	GESTÃO DE FEIRAS E MERCADOS	12 000,00 €	7 022,17 €	58,52%
3.4.2.	TURISMO	609 397,97 €	511 419,95 €	83,92%
2014-A-24	COMUNICAÇÃO E ATENDIMENTO MUNICIPAL	- €	- €	n.a.
2015-A-24	COMUNICAÇÃO E ATENDIMENTO MUNICIPAL	8 236,35 €	8 236,35 €	100,00%
2015-A-25	PROMOÇÃO E APOIO AO TURISMO	6 732,37 €	6 732,37 €	100,00%
2015-A-26	PARQUE DE CAMPISMO	- €	- €	n.a.
2015-A-32	EVENTOS DE INTERESSE CULTURAL E TURÍSTICO	46 139,25 €	43 000,29 €	93,20%
2016-A-23	COMUNICAÇÃO E ATENDIMENTO MUNICIPAL	38 320,00 €	25 633,80 €	66,89%
2016-A-24	PROMOÇÃO E APOIO AO TURISMO	152 090,00 €	100 207,11 €	65,89%
2016-A-25	PARQUE DE CAMPISMO	2 000,00 €	1 145,01 €	57,25%
2016-A-31	EVENTOS DE INTERESSE CULTURAL E TURÍSTICO	355 880,00 €	326 465,02 €	91,73%
3.5.	OUTRAS FUNÇÕES	25 283,54 €	18 289,92 €	72,34%
2014-A-27	OPERAÇÕES URBANÍSTICAS	10 090,92 €	5 999,94 €	59,46%
2015-A-27	INTERVENÇÕES URBANAS E EQUIPAMENTOS MUNICIPAIS	1 682,11 €	1 682,11 €	100,00%
2015-A-33	ARMAZÉM DE SERVIÇOS BÁSICOS	9 605,51 €	9 605,51 €	100,00%
2015-A-37	ARMAZÉM DE OBRAS	- €	- €	n.a.
2016-A-36	OPERAÇÕES URBANÍSTICAS	- €	- €	n.a.
2016-A-26	INTERVENÇÕES URBANAS E EQUIPAMENTOS MUNICIPAIS	3 905,00 €	1 002,36 €	25,67%
4	OUTRAS FUNÇÕES	467 128,19 €	437 065,36 €	93,56%
4.2.	TRANSFERÊNCIAS ENTRE ADMINISTRAÇÕES	329 770,00 €	308 917,00 €	93,68%
2015-A-28	TRANSFERÊNCIAS PARA AS FREGUESIAS	- €	- €	n.a.
2016-A-27	TRANSFERÊNCIAS PARA AS FREGUESIAS	329 770,00 €	308 917,00 €	93,68%

BALANCETE DO PLANO DE ATIVIDADES

	Descrição	Dotação	Pagamento	Tx. Ex.
4.3.	DIVERSAS NÃO ESPECIFICADAS	137 358,19 €	128 148,36 €	93,30%
2014-A-33	CASI COMMON FRAMEWORK FOR ASSESSMENT AND MANAGEMENT OF SUSTAINABLE INNOVATION	13 000,00 €	7 929,14 €	60,99%
2016-A-35	FUNDO DE APOIO MUNICIPAL	107 310,00 €	107 309,00 €	100,00%
2016-A-38	ACTIVE CITIZEN CLIMATE PROTECTION	17 048,19 €	12 910,22 €	75,73%
	TOTAL GERAL	14 051 816,46 €	12 187 050,65 €	86,73%

LCPA – LEI DOS COMPROMISSOS E PAGAMENTOS EM ATRASO

LCPA – Lei dos Compromissos e Pagamentos em Atraso

Até à entrada em vigor da Lei n.º 8/2012, LCPA – Lei dos Compromissos e dos Pagamentos em atraso, publicada a 21 de fevereiro, era frequente as autarquias executarem despesas para além da sua capacidade de efetuarem pagamentos. A LCPA veio estabelecer que a execução orçamental das entidades públicas, Municípios incluídos, não possa conduzir, em qualquer momento, a um aumento dos pagamentos em atraso, de acordo com o artigo 7.º da mesma Lei. Esta Lei foi regulamentada pelo Decreto-Lei n.º 127/2012, de 21 de junho, que veio estabelecer os procedimentos necessários à aplicação da LCPA e à operacionalização da prestação de informação constante do artigo 10.º da referida lei, esclarecendo alguns dos seus conceitos e expressões.

A partir dessa data, a realização de despesa deixou de depender apenas da cabimentação prévia, concretizada com base na existência de dotação orçamental, para passar a depender também da existência de fundos disponíveis, condição verificada na fase de compromisso, por forma a garantir a real capacidade da autarquia em efetuar, a seu tempo, o respetivo pagamento. A LCPA não alterou de forma alguma as fases de realização da despesa, mas veio procurar garantir a redução dos pagamentos em atraso há mais de 90 dias e, desta forma, impor que o controlo da execução orçamental passasse a ser efetuado na fase do compromisso.

Tendo em conta a importância destas exigências, convém lembrar alguns dos aspetos e conceitos da LCPA, designadamente os seguintes:

- ✓ O artigo 7.º da LCPA determina que “a execução orçamental não pode conduzir, em qualquer momento, a um aumento dos pagamentos em atraso” sem que daí ocorram consequências quanto à forma de obtenção dos fundos disponíveis previstos na Lei. Se existirem pagamentos em atraso há mais de 90 dias, o Município terá de calcular os fundos disponíveis com base em 85% da média da receita efetiva cobrada nos dois últimos anos em períodos homólogos;
- ✓ O artigo 7.º do Decreto-Lei n.º 127/2012, determina que “os compromissos assumidos não podem ultrapassar os fundos disponíveis”, salvo possíveis exceções que estão devidamente previstas na lei;
- ✓ O artigo 3.º da LCPA define que os pagamentos em atraso são “as contas a pagar que permaneçam nessa situação mais de 90 dias posteriormente à data de vencimento acordada ou especificada na fatura, contrato ou documento equivalente”.

Portanto, a LCPA veio impedir que as autarquias assumam compromissos se estas não evidenciarem a existência de fundos disponíveis para os honrar.

Quadro 54

Ano 2016	Fundos Disponíveis Acumulado por Trimestre	Compromissos Assumidos no Período	Compromissos Assumidos Acumulados	Fundos Disponíveis Líquido dos Compromissos Assumidos	Pagamentos em Atraso no fim de cada mês	Δ
Janeiro	27 984 482,83	25 536 189,55	25 536 189,55	2 448 293,28	0,00	n.a.
Fevereiro	2 216 035,03	362 653,68	25 898 843,23	1 853 381,35	0,00	n.a.
Março	2 082 599,17	1 147 811,59	27 046 654,82	934 787,58	0,00	n.a.
Abril	926 372,92	145 689,30	27 192 344,12	780 683,62	0,00	n.a.
Mai	755 313,86	304 366,92	27 496 711,04	450 946,94	0,00	n.a.
Junho	502 425,22	197 338,57	27 694 049,61	305 086,65	0,00	n.a.
Julho	378 554,61	260 899,03	27 954 948,64	117 655,58	0,00	n.a.
Agosto	1 464 233,83	320 941,88	28 275 890,52	1 143 291,95	0,00	n.a.
Setembro	2 802 831,54	353 304,79	28 629 195,31	2 449 526,75	0,00	n.a.
Outubro	4 092 874,78	246 011,74	28 875 207,05	3 846 863,04	0,00	n.a.
Novembro	5 786 855,60	624 862,28	29 500 069,33	5 161 993,32	0,00	n.a.
Dezembro	8 499 399,52	185 525,49	29 685 594,82	8 313 874,03	0,00	n.a.

Se observarmos o Quadro 54, poderá dizer-se que o Município de Espinho, no que respeita aos fundos disponíveis, esteve em situação de cumprimento durante o ano de 2016. Relativamente aos pagamentos em atraso, o Município manteve a tendência do ano anterior, não tendo pagamentos em atraso há mais de 90 dias durante o ano de 2016, o que demonstra a capacidade do Município em pagar aos seus fornecedores e o esforço efetuado nos últimos anos.

Declarações, nos termos do Art.º 15.º da LCPA

Dando cumprimento às alíneas a) e b) do artigo 15.º da LCPA, e nos termos definidos no artigo 17.º do Decreto-Lei 127/2012 de 21 de junho, prestam-se as seguintes declarações à data de 31/12/2016.

DECLARAÇÃO DOS COMPROMISSOS PLURIANUAIS EXISTENTES

Nos termos da alínea a) do n.º 1 do artigo 15.º da LCPA, declara-se que todos os compromissos plurianuais existentes em 31 de dezembro último se encontram devidamente registados na base de dados central da entidade responsável pelo controlo orçamental, identificados da seguinte forma e por ano:

Entidade	Objeto do Contrato	Compromissos Plurianuais			
		2017	2018	2019	Seguintes
EDP-Distribuição de Energia, S.A.	Contrato Concessão da Distribuição de Energia Elétrica Baixa Tensão	12 013 083,47 €	- €	- €	- €
Caixa Geral de Depósitos, S.A.	Empréstimo Intempéries	54 475,00 €	54 475,00 €	54 475,00 €	103 530,92 €
Caixa Geral de Depósitos, S.A.	Empréstimo PER Silvalde (53 fogos)	49 010,00 €	49 010,00 €	49 010,00 €	444 624,94 €
Caixa Geral de Depósitos, S.A.	Empréstimo PER Guetim (22 fogos)	24 750,00 €	24 750,00 €	24 750,00 €	93 377,28 €
Caixa Geral de Depósitos, S.A.	Empréstimo Rede Viária de Paramos	11 823,47 €	- €	- €	- €
Caixa Geral de Depósitos, S.A.	Empréstimo Rua dos Combatentes	16 746,89 €	- €	- €	- €
Caixa Geral de Depósitos, S.A.	Empréstimo Saneamento Básico	21 520,26 €	21 520,26 €	21 520,26 €	64 560,82 €
Caixa Geral de Depósitos, S.A.	Empréstimo PER Silvalde (48 fogos)	32 200,00 €	32 200,00 €	32 200,00 €	105 314,47 €
Caixa Geral de Depósitos, S.A.	Empréstimo PER Paramos	117 500,00 €	117 500,00 €	117 500,00 €	695 630,76 €
Caixa Geral de Depósitos, S.A.	Empréstimo Saneamento Financeiro	16 990,12 €	- €	- €	- €
Banco BPI, S.A.	Empréstimo PER Anta	102 885,00 €	102 885,00 €	102 885,00 €	910 103,45 €
Millennium BCP - Banco Comercial Português, S.A.	Empréstimo Saneamento Financeiro	113 610,00 €	113 610,00 €	9 458,04 €	- €
Direção Geral Tesouro e Finanças	Empréstimo PAEL	408 837,54 €	408 837,54 €	408 837,54 €	5 519 306,81 €
Direção Geral Tesouro e Finanças	Empréstimo Programa Pagar a Tempo e Horas	191 251,60 €	95 571,80 €	- €	- €
Direção Geral Tesouro e Finanças	Empréstimo PREDE	65 613,20 €	65 613,20 €	32 806,60 €	- €
Novo Banco, S.A.	Empréstimo Intempéries	98 667,84 €	98 667,84 €	98 667,84 €	197 335,59 €
ADSE - Instituto Público de Gestão Participada	Plano de Liquidação da Dívida anterior a 2013	133 000,92 €	71 827,55 €	- €	- €
Joaquim Aureliano Cavadas André de Oliveira	Aquisição de Serviços no âmbito dos "Registos de Imóveis - Rústicos e Urbanos - dentro dos limites do Concelho de Espinho"	2 871,36 €	- €	- €	- €
Grupnor - Elevadores de Portugal, Lda.	Manutenção de Elevador do Centro Escolar de Paramos	492,00 €	- €	- €	- €
Finlog - Aluguer e Comércio de Automóveis, S.A.	Contrato de Aluguer Operacional de 4 viaturas	21 023,61 €	- €	- €	- €
Schindler - Ascensores e Escadas Rolantes, S.A.	Manutenção de Elevador do Centro Escolar de Anta	664,20 €	110,70 €	- €	- €
Serviços de Comunicações e Multimédia, S.A.	Serviço de Fibra@Internet no Edifício Municipal	1 723,80 €	- €	- €	- €
Oni Telecom - Infocomunicações, S.A.	Internet Link 50/50 Mbps, Ethernet, RJ45, Fibra Ótica	983,38 €	- €	- €	- €
Edubox, S.A.	Aquisição de Serviço de Disponibilização e Manutenção de Plataforma de Ensino Assistido	6 558,53 €	- €	- €	- €
Inovamais - Serviços de Consultadoria em Inovação Tecnológica	Aquisição de Serviços de Consultadoria - Fundos Comunitários	24 600,00 €	12 300,00 €	- €	- €
Conteúdos Mágicos - Gestão e Produção de Eventos Culturais	Aquisição de Serviços de Apoio à Conceção, Direção e Programação de um Conjunto de Eventos a desenvolver no Concelho de Espinho	15 694,80 €	- €	- €	- €
Lease Plan Portugal - Comércio e Aluguer de Automóveis e Equipamentos Unipessoal, Lda.	Aluguer Operacional de 4 Viaturas	25 399,20 €	14 816,02 €	- €	- €
Fidelidade - Companhia de Seguros	Aquisição de Seguros	122 813,68 €	- €	- €	- €
Finlog - Aluguer e Comércio de Automóveis, S.A.	Aluguer Operacional de 4 Viaturas Ligeiras	27 514,80 €	20 635,93 €	- €	- €
Grupnor - Elevadores de Portugal, Lda.	Manutenção de Elevador do Centro Escolar de Silvalde	738,00 €	- €	- €	- €

Entidade	Objeto do Contrato	Compromissos Plurianuais			
		2017	2018	2019	Seguintes
Limpa Canal - Soluções Ecológicas, Lda.	Limpeza e Desobstrução de Coletores de Saneamento e Estações Elevatórias	7 600,20 €	- €	- €	- €
LPQ - Laboratório Pró-Qualidade, Lda.	Serviços de Controlo da Qualidade da Água	3 683,85 €	3 413,25 €	- €	- €
NOS Comunicações, S.A.	Serviço NOS Fibra - Loja Interativa de Espinho	752,04 €	752,04 €	62,67 €	- €
SUMA - Serviços Urbanos e Meio Ambiente, S.A.	Aquisição de Serviços de Recolha e Transporte Final de Resíduos Sólidos Urbanos	703 579,08 €	703 579,08 €	175 894,83 €	- €
A N O - Sistemas de Informática e Serviços, Lda.	Renovação da Plataforma da Contratação Pública	799,50 €	799,50 €	- €	- €
Município de Espinho	Programa CEI	1 096,20 €	- €	- €	- €
GPDesign, Unipessoal, Lda.	Produção e Organização dos Eventos de Surf no âmbito da Promoção e Divulgação da marca Espinho Surf Destination	2 460,00 €	- €	- €	- €
Konica Minolta Business Solutions Portugal, Unipessoal Lda.	Locação dos Bens Móveis inerentes aos Serviços de Impressão, Cópia e Digitalização	29 520,00 €	29 520,00 €	12 300,00 €	- €
SNASAM - Safetynor - Associação de Socorro e Apoio Marítimo	Abertura de Procedimento para a Contratação de Nadadores Salvadores	15 227,40 €	- €	- €	- €
Noraqua Consultores Engenharia, Lda.	Aquisição de Serviços para Elaboração de Projetos de Expansões de Redes Abastecimento de Águas e Águas Residuais	24 881,65 €	- €	- €	- €
Acingov	Renovação da Prestação de Serviços de Disponibilização da Plataforma de Contratação Pública	1 045,50 €	1 045,50 €	- €	- €
Município de Espinho	Programa CEI	6 010,29 €	- €	- €	- €
Fernando Manuel Lousada de Meira Ramos	Serviços de Assessoria Jurídica	14 760,00 €	14 760,00 €	7 380,00 €	- €
Município de Espinho	Programa CEI	7 798,28 €	- €	- €	- €
Tiago Manuel Gomes Castro	Aquisição de Serviços de Assessoria na área da Museologia	8 610,00 €	- €	- €	- €
Chuva de Afetos - Associação de Solidariedade Social	Aquisição de Serviços de Consultas de Psicologia para os Trabalhadores do Município de Espinho	2 500,00 €	- €	- €	- €
Auto Viação Feirense, Lda.	Transportes Escolares	934,50 €	- €	- €	- €
União de Transportes dos Carvalhos, Lda.	Transportes Escolares	59 837,60 €	- €	- €	- €
Forminho - Consultadoria de Gestão e Formação, Lda.	Atividades de Enriquecimento Curricular	44 694,25 €	- €	- €	- €
Município de Espinho	Programa CEI	20 401,02 €	- €	- €	- €
Município de Espinho	Programa CEI	4 714,27 €	- €	- €	- €
A.H.B.V.C.E. - Associação Humanitária Bombeiros Voluntários Concelho de Espinho	Protocolo para Enquadramento de Pessoal para Equipas de Intervenção Permanente	30 461,04 €	30 461,04 €	17 768,94 €	- €
Madiguima, Comércio de Frutas, Lda.	Aquisição Contínua e Distribuição de Produtos Hortifrutícolas no âmbito do Regime de Fruta Escolar	7 848,35 €	- €	- €	- €
CP - Comboios de Portugal, EPE	Serviço Transportes Públicos	180,00 €	- €	- €	- €
Mesegor - Medicina no Trabalho, Higiene e Segurança, Lda.	Serviços de Medicina no Trabalho	925,00 €	- €	- €	- €
Gertal - Companhia Geral de Restaurantes e Alimentação, S.A.	Fornecimento de Refeições Escolares	300 693,30 €	300 693,30 €	240 554,65 €	- €
Tânia Flaminio Barandela Pinto Teixeira	Prestação de Serviços na Área da Equitação Terapêutica para Alunos com Necessidades Educativas Especiais	3 520,00 €	- €	- €	- €
Centro Social de Paramos	Protocolo - "Na Escola Tenho Tudo"	14 962,50 €	- €	- €	- €
Searasoft - Desenvolvimento de Software, Lda.	Aquisição de Serviço de Criação, Implementação e Desenvolvimento na Área de Programação e Web Design	13 233,27 €	- €	- €	- €

Entidade	Objeto do Contrato	Compromissos Plurianuais			
		2017	2018	2019	Seguintes
Manuel José Ferreira Soares	Aquisição de Serviços de Reparação e Manutenção das Máquinas e Equipamentos dos Jardins	15 375,00 €	15 375,00 €	- €	- €
Município de Espinho	Bolsas de Estágios	427,00 €	- €	- €	- €
Noraqua Consultores Engenharia, Lda.	Projeto de Drenagem de Águas Residuais, Emissário e Estação Elevatória, na zona da Aldeia Nova	580,19 €	- €	- €	- €
Higicerta - Comércio Produtos e Equipamentos de Higiene e Limpeza, Unipessoal, Lda.	Aquisição de Produtos de Limpeza	23 650,01 €	- €	- €	- €
Palm & Cambão, SROC, Lda.	Serviços de Auditoria, Revisão e Certificação Legal de Contas	6 553,44 €	6 553,44 €	6 007,32 €	- €

A Chefe de Divisão de Gestão Administrativa, Financeira e Turismo,



Maria João Duarte Rodrigues

DECLARAÇÃO DE PAGAMENTOS EM ATRASO

Nos termos da alínea b) do n.º 1 do artigo 15.º da LCPA, declara-se que o Município de Espinho não tem pagamentos em atraso, com mais de 90 dias, existentes a 31 de dezembro de 2016.

DECLARAÇÃO DE RECEBIMENTOS EM ATRASO

Nos termos da alínea b) do n.º 1 do artigo 15.º da LCPA, conjugado com o artigo 17.º do Decreto-Lei n.º 127/2012 de 21/06, identifica-se de forma individual, os recebimentos em atraso existentes a 31 de dezembro de 2016, das entidades coletivas, de domínio privado, com uma dívida superior a 5 000,00 euros e, de forma agregada, o valor remanescente dos recebimentos em atraso.

DECLARAÇÃO AGREGADA DE RECEBIMENTOS EM ATRASO EXISTENTES EM 2016/12/31

CLIENTE / DEVEDOR		VALOR (€)	Número de Registos
NIF	Nome		
Vários	Valor Agregado	1 193 907,30	640
505587815	INSTITUTO GESTÃO FINANCEIRA E DE INFRA-ESTRUTURAS DA JUSTIÇA, I.P.	175 110,30	1
501414568	SPORTING CLUBE DE ESPINHO	18 237,26	1
502804300	N.G.D. - NOVASEMENTE GRUPO DESPORTIVO	5 684,36	1
503933813	INFRAESTRUTURAS DE PORTUGAL, S.A.	180 119,90	2
500317720	AUGUSTO DE SÁ ALVES, LD.ª - "CAFÉ ESQUIMÓ"	21 571,20	1
TOTAL :		1 594 630,32	646

A Chefe de Divisão de Gestão Administrativa, Financeira e Turismo,



Maria João Duarte Rodrigues

Com a integração destas declarações na Prestação de Contas, damos por cumprido o estabelecido na alínea c) do n.º 2 do artigo 15.º, submetendo-as aos órgãos executivo e deliberativo, sendo posteriormente publicitadas no sítio da Internet, como determina o n.º 3 do mesmo artigo.

COMPROMISSOS PLURIANUAIS

Nos termos da alínea c) do n.º 1 do artigo 6.º da LCPA, a assunção de compromissos plurianuais, independentemente da sua forma jurídica, está sujeita a autorização prévia da Assembleia Municipal, quando envolvam entidades da administração local.

O Decreto-Lei n.º 127/2012 de 21/06, veio permitir que a assunção de compromissos plurianuais fosse efetuada aquando da aprovação das Grandes Opções do Plano, por forma a agilizar o processo decisório.

Assim, e segundo o artigo 12.º do Decreto-Lei n.º 127/2012 de 21/06, a Assembleia Municipal em sessão de 21 de dezembro de 2015 e por proposta do Órgão Executivo, deliberou conceder autorização prévia para a assunção de compromissos plurianuais dos Projetos e Ações inscritos nas Grandes Opções do Plano, que aprovou para o quadriénio 2016/2019.

RECURSOS HUMANOS

RECURSOS HUMANOS

Conforme o disposto na alínea i) do n.º1 do artigo 33.º da Lei n.º 75/2013, de 12 de setembro, no final de todos os anos civis, é submetido para apreciação da assembleia municipal, o relatório e conta de gerência relativo ao ano anterior.

Desta forma elaboramos a análise dos recursos humanos conforme o disposto no parágrafo anterior, não esquecendo que em todos os pontos, os dados analisados seguiram as orientações técnicas para a elaboração do balanço social da DGAL, de modo a que exista um critério uniforme no que se refere aos dados de análise dos recursos humanos.

Importa salientar que nos últimos anos, as alterações legislativas que foram surgindo são inúmeras, obrigando a uma atenção cada vez mais uma redobrada no que se refere à gestão de recursos humanos nas autarquias. Assim, perante um nível de exigência cada vez maior, a valorização dos recursos humanos existente ficou cada vez mais presente, levando a uma maior responsabilização por parte dos trabalhadores nas tarefas atribuídas.

O presente documento leva-nos a concluir que perante as impossibilidades existentes para com a abertura de procedimentos nas autarquias e as demais normas legislativas que têm vindo a ser aplicadas, a gestão de recursos humanos carece cada vez mais de critérios rigorosos de eficácia, eficiência e qualidade no que se refere à prestação e organizações dos seus serviços.

1. Número de trabalhadores por Carreira

Em 31 de dezembro de 2016 o número total de efetivos era de 530, sendo 308 do sexo feminino (58%) e 222 do sexo masculino (42%).

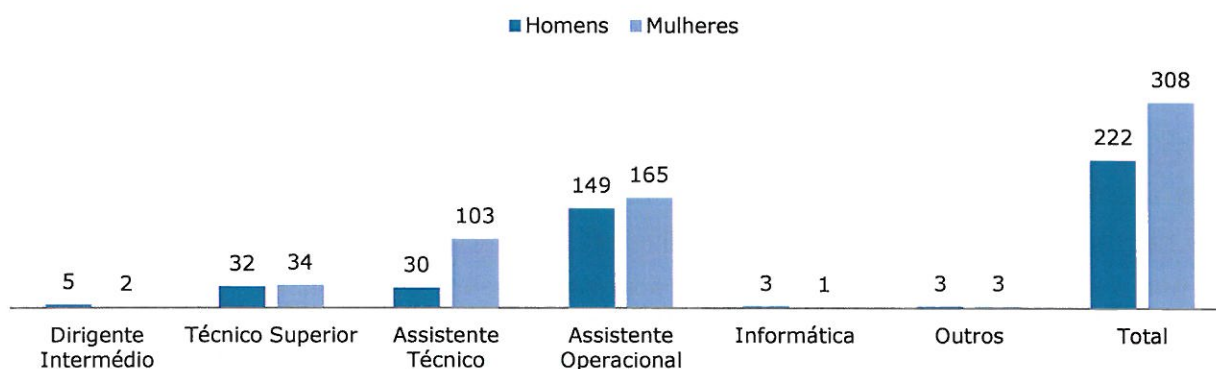
Do número total de trabalhadores, 513 têm um Contrato de Trabalho em Funções Públicas por tempo indeterminado, 11 estão em Regime de Comissão de serviço (7 Dirigentes e 4 Membros do GAP) e 6 estão de Cedência de Interesse Público.

Relativamente ao grupo profissional mais significativo, destaca-se a carreira de Assistente Operacional, contabilizando um total de 316 trabalhadores, o que corresponde a 59% do universo dos recursos humanos do Município de Espinho.

De referir que não foram contabilizados os eleitos locais, conforme as orientações técnicas referentes ao preenchimento do balanço social.

Efetivos	Dirigente Intermédio	Técnico Superior	Assistente Técnico	Assistente Operacional	Informática	Outros	Total
Homens	5	32	30	149	3	3	222
Mulheres	2	34	103	165	1	3	308
Total	7	66	133	314	4	6	530

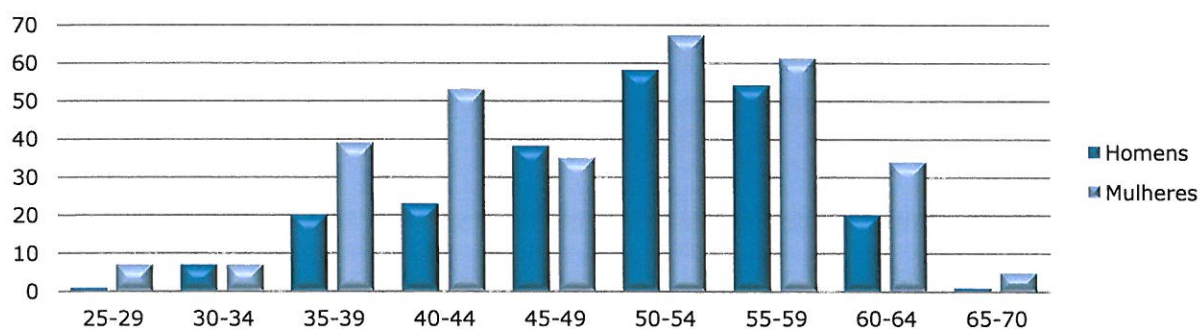
Gráfico 26 - Contagem dos trabalhadores por cargo/carreira segundo a modalidade de vinculação e género



2. Número de trabalhadores por Grupos Etários, segundo o género

O grupo etário onde se situa a percentagem mais elevada de pessoas é o dos 50-54 anos (23,6%), seguindo-se-lhe o grupo dos 55-59 anos (21,7%). De salientar que a faixa etária dos trabalhadores do Município de Espinho está compreendida entre os 50 e os 59 anos de idade com um valor percentual de 45%, assumindo-se assim como um município com uma faixa etária elevada e uma percentagem de trabalhadores com idade inferior aos 29 anos muito reduzida. De acordo com o PAEF (Programa de Assistência Económica e Financeira) tal facto resulta da impossibilidade da abertura de procedimentos concursais, bem como, da redução obrigatória do número de efetivos nos termos dos orçamentos de estado publicados nos últimos anos.

Gráfico 27 - Contagem dos trabalhadores por grupo etário



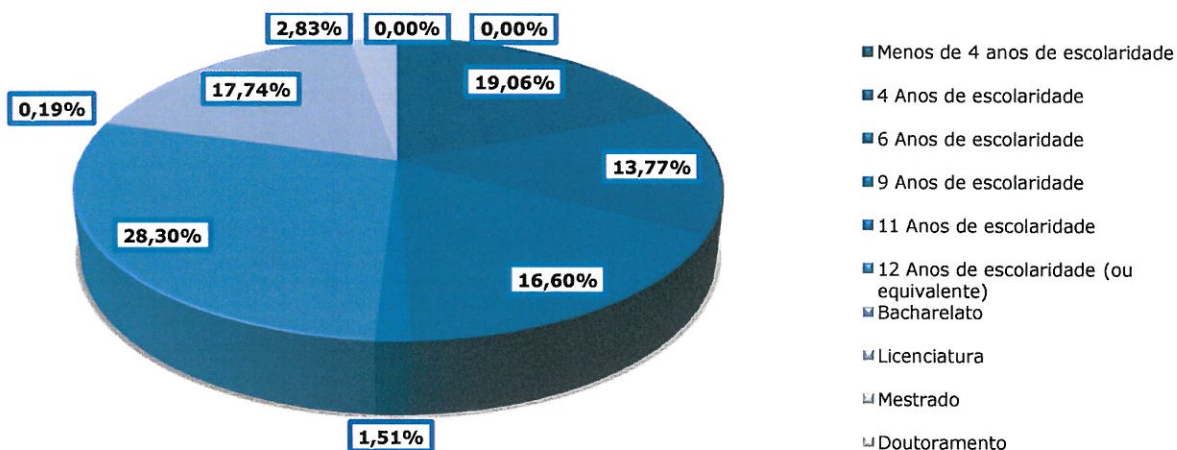
Grupo Etário	Homens	Mulheres	TOTAL
Menos de 20 Anos	0	0	0
20-24	0	0	0
25-29	1	7	8
30-34	7	7	14
35-39	20	39	59
40-44	23	53	76
45-49	38	35	73
50-54	58	67	125
55-59	54	61	115
60-64	20	34	54
65-70	1	5	6
70 Anos ou mais	0	0	0
Total	222	308	530

3. Número de trabalhadores por Níveis de Escolaridade, segundo o género

Quanto ao nível de escolaridade, 19,6% dos trabalhadores possuem os 4 anos de escolaridade, 30,3% possuem entre 6 e 9 anos de escolaridade, 28,3% possuem o 12º ano de escolaridade e 20,8% detêm habilitações académicas (Bacharelato, Licenciatura ou Mestrado).

Grupos Etários	Homens	Mulheres	TOTAL
Menos de 4 anos de escolaridade	0	0	0
4 Anos de escolaridade	64	37	101
6 Anos de escolaridade	44	29	73
9 Anos de escolaridade	37	51	88
11 Anos de escolaridade	1	7	8
12 Anos de escolaridade	33	117	150
Bacharelato	0	1	1
Licenciatura	35	59	94
Mestrado	8	7	15
Doutoramento	0	0	0
Total	222	308	530

Gráfico 28 - Contagem dos trabalhadores segundo o nível de escolaridade e género

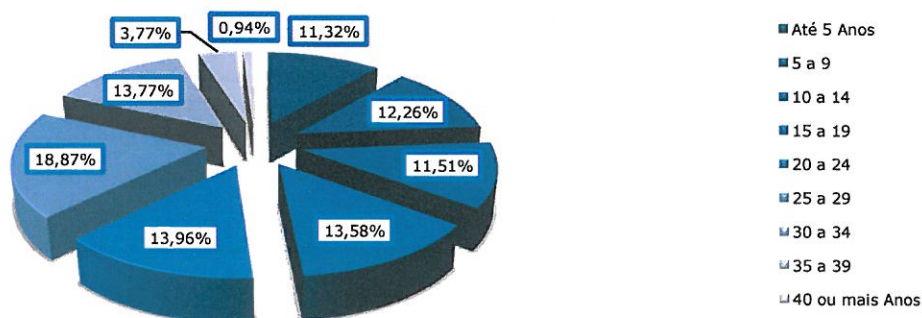


4. Grupos de Antiguidade, segundo o sexo

Em termos de antiguidade, regista-se uma maior concentração de trabalhadores (100) com 25-29 anos de serviço contabilizando um total de 18,9% do total dos efetivos.

Grupos de Antiguidade	Homens	Mulheres	TOTAL
Até 5 Anos	9	51	60
5 a 9	26	39	65
10 a 14	29	32	61
15 a 19	17	55	72
20 a 24	30	44	74
25 a 29	49	51	100
30 a 34	43	30	73
35 a 39	17	3	20
40 ou mais Anos	2	3	5
Total	222	308	530

Gráfico 29 - Grupo de Antiguidade



5. Entradas de Trabalhadores

Relativamente ao número de efetivos admitidos no ano de 2016, registaram-se um total de 5 entradas.

No universo de entradas, temos dois trabalhadores entrados por regresso de licença sem remuneração e três por mobilidade intercarreiras.

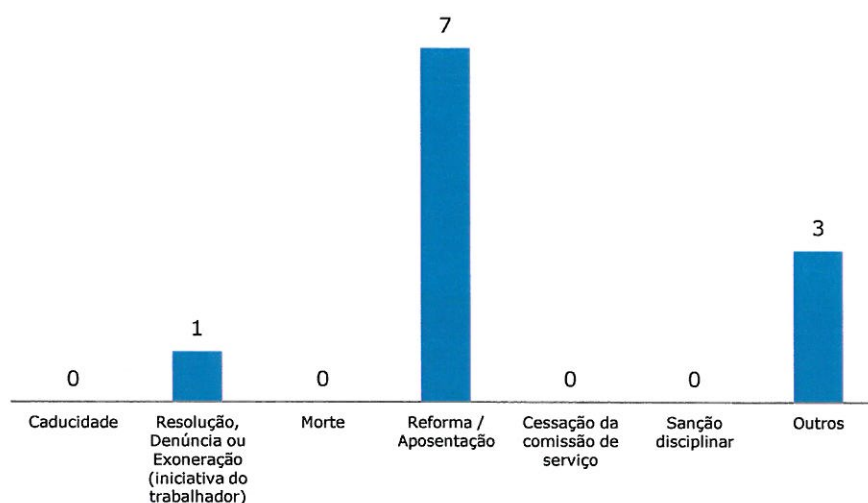
Quadro 55- Número de efetivos, admitidos durante o ano por grupo de pessoal segundo o tipo de vínculo e género

Tipo De Vínculo e Sexo		Dirigente Intermédio	Técnico Superior	Assistente Técnico	Assistente Operacional	Informática	Outros	Total
Procedimento Concursal	H	0	0	0	0	0	0	0
	M	0	0	0	0	0	0	0
	T	0	0	0	0	0	0	0
Comissão de Serviço	H	0	0	0	0	0	0	0
	M	0	0	0	0	0	0	0
	T	0	0	0	0	0	0	0
Mobilidade interna	H	0	2	0	0	1	0	3
	M	0	0	0	0	0	0	0
	T	0	2	0	0	1	0	3
Regresso de Licença	H	0	0	0	0	0	0	0
	M	0	0	0	2	0	0	2
	T	0	0	0	0	0	0	0
Outras situações	H	0	0	0	0	0	0	0
	M	0	0	0	0	0	0	0
	T	0	0	0	0	0	0	0
Total	H	0	2	0	0	1	0	3
	M	0	0	0	2	0	0	2
	T	0	2	0	2	1	0	5

6. Saídas dos Trabalhadores

Verificou-se um total de 11 saídas no ano de 2016, sendo que saídas por Aposentação temos 2 do sexo masculino e 5 do sexo feminino que perfaz um total de 7 saídas. Por Denúncia do contrato individual trabalho em funções públicas temos 1 saída e temos 3 saídas de assistentes técnicos em Outros relativas à mobilidade intercarreiras.

Saídas por motivo	Homens	Mulheres	TOTAL
Caducidade	0	0	0
Resolução, Denúncia ou Exoneração (iniciativa do trabalhador)	0	1	1
Morte	0	0	0
Cessaçãõ da comissão de serviço	0	0	0
Sanção disciplinar	0	0	0
Outros	3	0	3
Reforma / Aposentação	2	5	7
Total	5	6	11

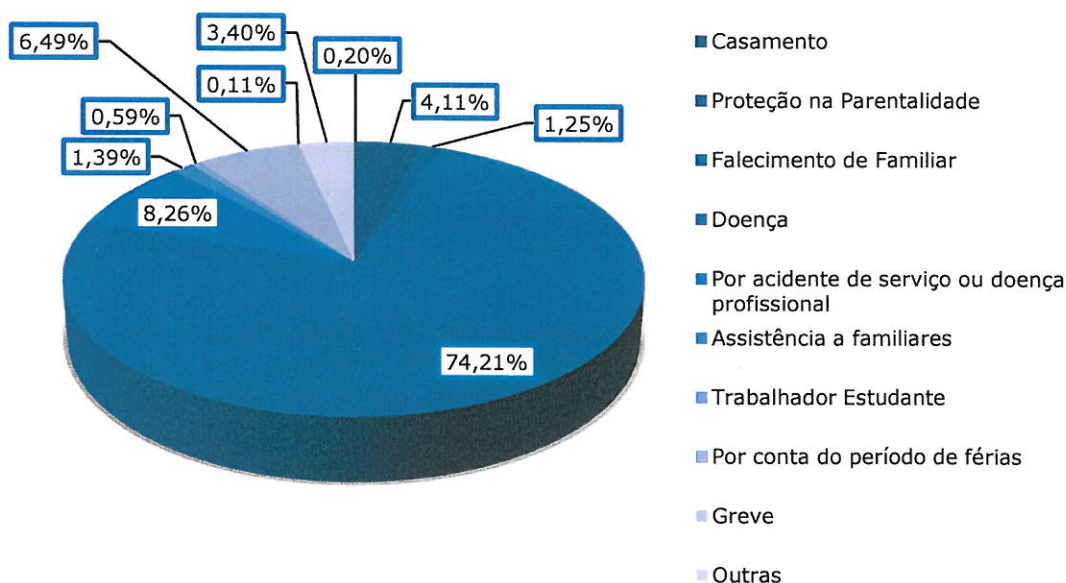
Quadro 56 - Saídas de trabalhadores, por motivo


7. Assiduidade

Registaram-se **14882** dias de ausência ao trabalho durante o ano de 2016.

Verifica-se que as faltas dadas pelo motivo doença atingem um valor percentual de 75,19% do número total de ausências. Ao elaborar uma análise dos tipos de ausência por género é possível observar que as mulheres têm muito mais ausências que os homens, sendo o número total do género feminino superior ao do género masculino com uma percentagem de 65%.

Tipos de Ausência	Homens	Mulheres	TOTAL
Casamento	30	0	30
Proteção na Parentalidade	107	513	620
Falecimento de Familiar	85	103	188
Doença	3601	7589	11190
Por acidente de serviço ou doença profissional	518	727	1245
Assistência a familiares	50	160	210
Trabalhador Estudante	14	75	89
Por conta do período de férias	539	439	978
Greve	3	13	16
Outras	196	120	316
Total	5143	9739	14882

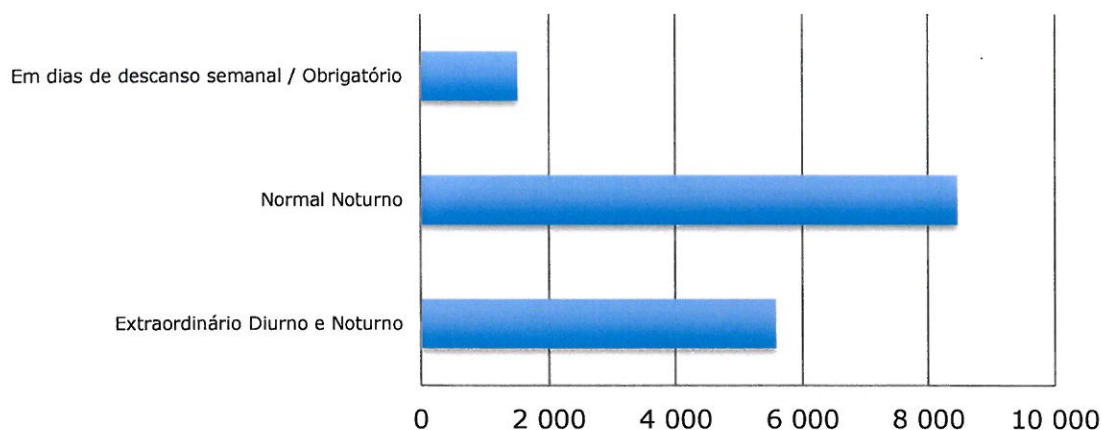
Gráfico 30- Ausência ao trabalho


8. Trabalho suplementar (nº horas)

Podemos observar que o trabalho suplementar no ano de 2016 é de 15.566 horas.

Podemos assumir que a redução comparativamente ao ano anterior foi de 40%, tudo face aos esforços realizados especialmente nesta área, bem como eventualmente outras medidas tais como a concessão dos serviços de recolha do lixo e varredura a uma empresa privada.

Trabalho Extraordinário	Homens	Mulheres	Total
Extraordinário Diurno e Noturno	4 662	922	5 584
Normal Noturno	7 016	1 450	8 466
Em dias de descanso semanal / Obrigatório	1 366	150	1 516
Total	13 044	2 522	15 566

Gráfico 31 - Trabalho Extraordinário


9. Formação Profissional

A Formação existente no ano de 2016 na Câmara Municipal de Espinho foi ministrada no seu todo por entidades externas. Com o processo de trabalhos inerentes ao funcionamento daquela vertente de formação perfeitamente solidificados, as ofertas formativas foram selecionadas criteriosamente e devidamente publicitadas pelas diversas unidades orgânicas/serviços pelas temáticas seguintes:

- *Workshop* "Elaboração de planos municipais para a igualdade de género"
- Desentrañar el firmamento - Introducción a la Astronomía
- Early Childhood Education
- Sociology
- Teaching Adult Learners
- Processo de Comunicação e formas relacionais e pedagógicas da criança
- QGIS
- **Seminário "Saudavelmente"**
- Basic Online First Aid Course
- Innotools: Transforma tu idea de negocio (5ª edición)
- Processamento de vencimentos e outros abonos
- I Jornadas da Rede de Bibliotecas de Espinho - Maré de Leituras: ler, formar e incluir
- Introducción al Business Intelligence y al Big Data (2ª edición)
- Quick Start Training
- Chinese language and culture
- Foundations of Psychology
- Introduction to business in Asia
- Introduction to nursing in healthcare

- Olhares sobre a violência no contexto familiar
- FIT'16 - XI Fórum Internacional de Turismo - Turismo em 2016: das tendências aos resultados
- Formação de aplicação de produtos fitofarmacêuticos
- Escritório eletrónico - segurança e partilha de ficheiros
- ISO 19011 - Auditorias da Qualidade
- Gestão e Empréstimo da Biblionet
- A oralidade como objeto de ensino
- Seminário "Stress, assédio, burnout, álcool e dependências em meio laboral"
- SNC-AP - Administração Local
- *Workshop* sobre metadados e criação de serviços de dados geográficos
- Mindfulness, estratégias de redução e intervenção no stress e na ansiedade
- CISCO Networking Academy
- XIV Jornadas Ciência da Informação - "Risco, Segurança e Privacidade na era da informação"
- Jornadas de Trabalho sobre práticas de intervenção no âmbito da psicologia e orientação em contexto escolar
- Socialização - desenvolvimento e formas de intervenção
- Fórum de procedimento na gestão urbanística
- Percursos de mudança
- Seminário 40º aniversário da Cerciespinho "Percursos de mudança"
- Segurança na operação de máquinas/empilhador
- Segurança na operação de máquinas/empilhador/retroescavadora
- Segurança na operação de máquinas/grua auto-carga
- Segurança na operação de máquinas/mini-pá
- Introdução ao coaching psicológico
- Boas práticas de igualdade no âmbito da responsabilidade social nas organizações
- A Lei do Orçamento do Estado para 2016
- Carreiras especiais para os não docentes
- Encontro Interconcelhio de Bibliotecas Escolares
- A promoção da dignidade no idoso
- Programa de formação para a Semana Europeia de Prevenção de Resíduos 2016
- A parentalidade: regimes público e privado - atualizado
- Modelo conceptual - aplicação as autarquias locais do SNC-AP
- Masterclass - Separate collection of waste-organic and multi-material
- Contar e ler para respirar
- Recrutamento e seleção na Administração Local
- Colóquio "Três décadas de Bibliotecas Públicas"
- Lei Geral do Trabalho em Funções Públicas

- Ação de formação e sensibilização para o acolhimento de refugiados
- Congresso Internacional "Amadeo de Souza Cardoso"
- IV Semana Reabilitação Urbana
- Código dos Contratos Públicos - Principais alterações do anteprojeto
- X Jornadas de Educação
- Violência doméstica - um problema social, uma resposta social
- 2º Encontro do grupo de trabalho de Arquivos Municipais da Região de Aveiro
- Direito das crianças: novos paradigmas?
- Gestão do tempo e da motivação para o trabalho
- Encontro técnico: In(I)ego
- Contratação Pública
- SIADAP: avaliar o biénio 2015-2016 e preparar o próximo ciclo de avaliação
- URBACT Summer University 2016 - European Cities

10. HIGIENE E SEGURANÇA NO TRABALHO

Com os Serviços Próprios de Higiene, Segurança e Saúde no Trabalho em pleno funcionamento, realizaram-se as seguintes atividades, no ano de 2016:

- •Visitas aos postos de trabalho;
- •Identificação e avaliação de riscos;
- •Análise de Acidentes de Trabalho (Participação de Acidentes, Inquérito e Relatório de Acidentes);
- •Recolha e elaboração de mapas dos elementos estatísticos relativos à Segurança, Higiene e Saúde no Trabalho;
- •Ações de formação de Higiene, Segurança e Prevenção e de Primeiros Socorros (2).

11. RECRUTAMENTO E SELEÇÃO

I - Estágios curriculares

Decorreram nesta autarquia, 62 estágios por solicitação de entidades (escolas/faculdades/título individual), distribuídos da seguinte forma pelas seguintes unidades orgânicas/serviços:

UO	Nº de estagiários
DGAFT	12
DD	16
DEJ	1
SCM	5
SACE	8
SASIS	2
DSBA	18
TOTAL	62

II - Estágios muito curta duração

Relativamente a estágios de muito curta duração solicitados individualmente, foram atribuídos por unidades orgânicas, os seguintes:

UO	Nº de estagiários
DOM	1
SPE	2

III - Projetos Medida Contrato Emprego de Inserção e Património Ativo

Foram abrangidas por estes projetos, 72 pessoas, ao abrigo do Projeto medidas contrato emprego de inserção e contrato emprego de inserção +, nos termos da Portaria n.º 128/2009, de 30 Janeiro, alterada pelas Portarias n.º 294/2010, de 31 de maio, n.º 164/2011, de 18 de abril, n.º 378-H/2013, de 31 de dezembro, n.º 20-B/2014, de 30 de janeiro e regulamentada pelo Despacho n.º 1573-A/2014, de 30 de janeiro.

A distribuição do número de pessoas por programa é a seguinte:

Projeto	CEI	CEI +
Nº de pessoas	68	4

SERVIÇOS MUNICIPAIS	P E S S O A L						TOTAL		N.º DE FUNCIONÁRIOS			
	Remunerações Certas e Permanentes	%	Abonos Variáveis ou Eventuais	%	Segurança Social	%	VALOR	%	01/01/2016	%	31/12/2016	%
ADMINISTRAÇÃO AUTÁRQUICA	1 219 188,95	18,26%	37 430,06	26,28%	322 942,99	11,51%	1 579 562,00	16,41%	67	12,50%	69	13,02%
ADMINISTRAÇÃO GERAL	0,00	0,00%	0,00	0,00%	1 076 562,21	38,38%	1 076 562,21	11,19%	0	0,00%	0	0,00%
DIVISÃO DE GESTÃO ADMINISTRATIVA, FINANCEIRA E TURISMO	1 047 514,62	15,69%	15 881,28	11,15%	256 806,63	9,16%	1 320 202,53	13,72%	66	12,31%	67	12,64%
DIVISÃO DE OBRAS PARTICULARES E LICENCIAMENTO	190 646,24	2,86%	16,56	0,01%	44 143,73	1,57%	234 806,53	2,44%	10	1,87%	10	1,89%
DIVISÃO DE OBRAS MUNICIPAIS	483 840,65	7,25%	3 195,72	2,24%	119 063,42	4,24%	606 099,79	6,30%	39	7,28%	40	7,55%
DIVISÃO DE GESTÃO DE RECURSOS HUMANOS	252 777,76	3,79%	183,47	0,13%	105 738,72	3,77%	358 699,95	3,73%	17	3,17%	16	3,02%
DIVISÃO DE SERVIÇOS BÁSICOS E AMBIENTE	1 288 647,84	19,30%	51 816,58	36,38%	343 469,35	12,25%	1 683 933,77	17,50%	119	22,20%	113	21,32%
DIVISÃO DE EDUCAÇÃO E JUVENTUDE	1 403 086,44	21,01%	2 108,79	1,48%	335 834,91	11,97%	1 741 030,14	18,09%	154	28,73%	151	28,49%
DIVISÃO DE DESPORTO	790 955,48	11,85%	31 810,14	22,33%	200 242,34	7,14%	1 023 007,96	10,63%	64	11,94%	64	12,08%
TOTAL	6 676 657,98	100,0%	142 442,60	100,0%	2 804 804,30	100,0%	9 623 904,88	100,0%	536	100,0%	530	100,0%

SERVIÇOS MUNICIPAIS	REMUNERAÇÕES CERTAS E PERMANENTES														TOTAL			
	Membros de Órgãos Autárquicos	%	Pessoal dos Quadros Regime da Função Pública	%	Pessoal Contratado a Termo	%	Pessoal Aguardando o Aposentamento	%	Pessoal em Qualquer Outra Situação	%	Outras Remunerações	%	As Outras Remunerações Incluem:			VALOR	%	
												(Sub. Nat.+Fér.)	(Rem. Doença)	(Represent.)	(Sub. Refeição)			
ASSEMBLEIA MUNICIPAL (99)	0,00	0,00%	0,00	0,0%	0,00	0,0%	n.a.	0,00	0,0%	0,00	0,0%	0,00	0,00	0,00	0,00	0,00	0,00	0,0%
PRESIDÊNCIA E VERAÇÃO (01001)	148 662,26	100,00%	0,00	0,0%	0,00	0,0%	n.a.	0,00	0,0%	0,00	0,0%	0,00	0,00	28 864,47	3 885,70	181 412,43	2,7%	
GABINETE DE APOIO À PRESIDÊNCIA E VERAÇÃO (01100)	0,00	0,00%	0,00	0,0%	0,00	0,0%	n.a.	0,00	0,0%	0,00	0,0%	0,00	0,00	0,00	0,00	0,00	101 187,15	1,5%
SERVICO MUNICIPAL DE PROTEÇÃO CIVIL (01200)	0,00	0,00%	0,00	0,0%	0,00	0,0%	n.a.	0,00	0,0%	0,00	0,0%	0,00	0,00	0,00	0,00	0,00	0,00	0,0%
SERVICO DE MEDICO-VETERINARIO MUNICIPAL (01300)	0,00	0,00%	9 877,90	0,2%	0,00	0,0%	n.a.	0,00	0,0%	0,00	0,0%	1 647,79	0,00	0,00	0,00	956,48	12 482,17	0,2%
SERVICOS DE PLANEAMENTO ESTRATEGICO (01400)	0,00	0,00%	89 157,82	2,0%	0,00	0,0%	n.a.	0,00	0,0%	0,00	0,0%	25 749,18	225,50	0,00	0,00	6 464,78	143 749,42	2,2%
SERVICO DE APOIO ÀS COLETIVIDADES E EVENTOS (01500)	0,00	0,00%	120 811,77	2,8%	0,00	0,0%	n.a.	0,00	0,0%	0,00	0,0%	38 646,58	3 336,83	0,00	0,00	13 416,34	159 458,35	2,4%
SERVICOS DE AÇÃO SOCIAL INTERGERACIONAL E SAÚDE (01600)	0,00	0,00%	150 944,26	3,5%	0,00	0,0%	n.a.	0,00	0,0%	0,00	0,0%	39 709,15	1 779,57	0,00	0,00	9 107,91	191 310,21	2,9%
SERVICOS DE CULTURA E MUSEOLOGIA (01700)	0,00	0,00%	326 760,29	7,5%	0,00	0,0%	n.a.	0,00	0,0%	0,00	0,0%	90 828,93	6 107,56	0,00	0,00	27 763,54	429 589,22	6,4%
ADMINISTRAÇÃO GERAL	0,00	0,00%	0,00	0,0%	0,00	0,0%	n.a.	0,00	0,0%	0,00	0,0%	0,00	0,00	0,00	0,00	0,00	0,00	0,0%
DIVISÃO DE GESTÃO ADMINISTRATIVA, FINANCEIRA E TURISMO (02)	0,00	0,0%	644 027,76	14,8%	0,00	0,0%	n.a.	0,00	0,0%	0,00	0,0%	226 970,36	28 649,22	2 287,80	59 576,87	1 047 514,62	15,7%	
DIVISÃO DE OBRAS PARTICULARES E LICENCIAMENTO (03)	0,00	0,0%	131 164,47	3,0%	0,00	0,0%	n.a.	0,00	0,0%	0,00	0,0%	35 452,69	0,00	0,00	0,00	190 646,24	2,9%	
DIVISÃO DE OBRAS MUNICIPAIS (04)	0,00	0,0%	317 514,41	7,3%	0,00	0,0%	n.a.	0,00	0,0%	0,00	0,0%	115 444,30	15 513,67	2 287,80	33 276,11	483 840,65	7,2%	
DIVISÃO DE GESTÃO DE RECURSOS HUMANOS (05)	0,00	0,0%	151 168,67	3,5%	0,00	0,0%	n.a.	0,00	0,0%	0,00	0,0%	56 670,51	6 046,93	2 287,80	14 406,98	252 777,76	3,8%	
DIVISÃO DE SERVIÇOS BÁSICOS E AMBIENTE (06)	0,00	0,0%	892 041,62	20,4%	0,00	0,0%	n.a.	2 638,59	76,3%	0,00	0,0%	323 124,51	41 799,20	2 287,80	107 247,76	1 288 647,84	19,3%	
DEPARTAMENTO DE EDUCAÇÃO E JUVENTUDE (07)	0,00	0,0%	967 782,37	22,2%	0,00	0,0%	n.a.	820,24	23,7%	0,00	0,0%	351 295,32	26 060,08	2 287,80	133 928,55	1 403 086,44	21,0%	
DIVISÃO DE DESPORTO (08)	0,00	0,0%	563 749,03	12,9%	0,00	0,0%	n.a.	0,00	0,0%	0,00	0,0%	182 103,64	13 173,55	2 287,80	61 569,13	790 955,48	11,8%	
TOTAL	148 662,26	100,0%	4 365 000,37	100,0%	0,00	0,0%	n.a.	3 456,83	100,0%	634 314,02	100,0%	1 525 222,50	142 692,11	42 591,27	485 025,03	6 676 657,98	100,0%	

SERVIÇOS MUNICIPAIS	ABONOS VARIÁVEIS OU EVENTUAIS											TOTAL		
	Horas Extraordinárias	%	Ajudas de Custo	%	Abonos para Falhas	%	Subsídios de Turno e de Trabalho Nocturno	%	Indemnizações por Cessão de Funções	%	Outros Suplementos e Prémios	%	VALOR	%
ASSEMBLEIA MUNICIPAL (99)	0,00	0,0%	0,00	0,0%	0,00	0,0%	0,00	0,0%	0,00	n.a.	15 772,72	75,9%	15 772,72	11,1%
PRESIDÊNCIA E VERAÇÃO (01001)	0,00	0,0%	2 611,30	26,0%	0,00	0,0%	0,00	0,0%	0,00	n.a.	5 013,64	24,1%	7 624,94	5,4%
GABINETE DE APOIO À PRESIDÊNCIA E VERAÇÃO (01100)	0,00	0,0%	0,00	0,0%	0,00	0,0%	0,00	0,0%	0,00	n.a.	0,00	0,0%	0,00	0,0%
SERVIÇO MUNICIPAL DE PROTEÇÃO CIVIL (01200)	0,00	0,0%	0,00	0,0%	0,00	0,0%	0,00	0,0%	0,00	n.a.	0,00	0,0%	0,00	0,0%
SERVIÇO DE MÉDICO-VETERINÁRIO MUNICIPAL (01300)	0,00	0,0%	0,00	0,0%	0,00	0,0%	0,00	0,0%	0,00	n.a.	0,00	0,0%	0,00	0,0%
SERVIÇOS DE PLANEAMENTO ESTRATÉGICO (01400)	0,00	0,0%	537,16	5,3%	0,00	0,0%	0,00	0,0%	0,00	n.a.	0,00	0,0%	537,16	0,4%
SERVIÇO DE APOIO ÀS COLETIVIDADES E EVENTOS (01500)	4 213,23	7,2%	388,80	3,9%	0,00	0,0%	1 557,28	3,8%	0,00	n.a.	0,00	0,0%	6 159,31	4,3%
SERVIÇOS DE AÇÃO SOCIAL, INTERGERACIONAL E SAÚDE (01600)	400,54	0,7%	1 696,64	16,9%	0,00	0,0%	150,93	0,5%	0,00	n.a.	0,00	0,0%	2 288,11	1,6%
SERVIÇOS DE CULTURA E MUSEOLOGIA (01700)	1 033,87	1,8%	119,56	1,2%	0,00	0,0%	3 894,39	9,4%	0,00	n.a.	0,00	0,0%	5 047,82	3,5%
ADMINISTRAÇÃO GERAL	0,00	0,0%	0,00	0,0%	0,00	0,0%	0,00	0,0%	0,00	n.a.	0,00	0,0%	0,00	0,0%
DIVISÃO DE GESTÃO ADMINISTRATIVA, FINANCEIRA E TURISMO (02)	4 856,87	8,3%	2 841,51	28,2%	8 182,90	69,6%	0,00	0,0%	0,00	n.a.	0,00	0,0%	15 881,28	11,1%
DIVISÃO DE OBRAS PARTICULARES E LICENCIAMENTO (03)	0,00	0,0%	16,56	0,2%	0,00	0,0%	0,00	0,0%	0,00	n.a.	0,00	0,0%	16,56	0,0%
DIVISÃO DE OBRAS MUNICIPAIS (04)	3 126,00	5,3%	69,72	0,7%	0,00	0,0%	0,00	0,0%	0,00	n.a.	0,00	0,0%	3 195,72	2,2%
DIVISÃO DE GESTÃO DE RECURSOS HUMANOS (05)	0,00	0,0%	183,47	1,8%	0,00	0,0%	0,00	0,0%	0,00	n.a.	0,00	0,0%	183,47	0,1%
DIVISÃO DE SERVIÇOS BÁSICOS E AMBIENTE (06)	37 123,02	63,4%	770,98	7,7%	0,00	0,0%	13 922,58	33,7%	0,00	n.a.	0,00	0,0%	51 816,58	36,4%
DEPARTAMENTO DE EDUCAÇÃO E JUVENTUDE (07)	55,19	0,1%	786,01	7,8%	1 267,59	10,8%	0,00	0,0%	0,00	n.a.	0,00	0,0%	2 108,79	1,5%
DIVISÃO DE DESPORTO (08)	7 705,39	13,2%	39,84	0,4%	2 314,08	19,7%	21 750,83	52,6%	0,00	n.a.	0,00	0,0%	31 810,14	22,3%
TOTAL	58 514,11	100,0%	10 061,55	100,0%	11 764,57	100,0%	41 316,01	100,0%	0,00	n.a.	20 786,36	100,0%	142 442,60	100,0%

SERVIÇOS MUNICIPAIS	Encargos com a Saúde	%	Subsídio Familiar Crian./Jovens	%	Outras Prestações Familiares	%	Assist. doença dos Funcion. Públicos	%	Seg. Social dos Func. Públi.	%	Seg. Social do Regime Geral	%	Outras Pensões	%	Seguros	%	Outras Despesas Seguros	%	TOTAL	
																			VALOR	%
ASSEMBLEIA MUNICIPAL (99)	0,00	0,0%	0,00	0,0%	0,00	0,0%	0,00	0,0%	0,00	0,0%	0,00	0,0%	0,00	0,0%	0,00	0,0%	0,00	0,0%	0,00	0,0%
PRESIDÊNCIA E VERAÇÃO (01001)	0,00	0,0%	0,00	0,0%	0,00	0,0%	0,00	0,0%	0,00	0,0%	41 969,98	11,3%	0,00	0,0%	1 999,86	2,7%	0,00	0,0%	43 969,84	1,6%
GABINETE DE APOIO À PRESIDÊNCIA E VERAÇÃO (01100)	108,45	0,0%	0,00	0,0%	0,00	0,0%	0,00	0,0%	5 139,40	0,5%	17 933,91	4,8%	0,00	0,0%	1 115,47	1,5%	0,00	0,0%	24 297,23	0,9%
SERVIÇO MUNICIPAL DE PROTEÇÃO CIVIL (01200)	0,00	0,0%	0,00	0,0%	0,00	0,0%	0,00	0,0%	0,00	0,0%	0,00	0,0%	0,00	0,0%	0,00	0,0%	0,00	0,0%	0,00	0,0%
SERVIÇO DE MÉDICO-VETERINÁRIO MUNICIPAL (01300)	609,50	0,2%	0,00	0,0%	0,00	0,0%	0,00	0,0%	2 739,43	0,2%	0,00	0,0%	0,00	0,0%	137,60	0,2%	0,00	0,0%	3 486,53	0,1%
SERVIÇOS DE PLANEJAMENTO ESTRATÉGICO (01400)	955,50	0,4%	719,32	1,7%	0,00	0,0%	0,00	0,0%	26 332,10	2,3%	5 327,23	1,4%	0,00	0,0%	1 584,67	2,2%	0,00	0,0%	34 916,62	1,2%
SERVIÇO DE APOIO ÀS COLETIVIDADES E EVENTOS (01500)	3 045,24	1,1%	1 859,10	4,3%	0,00	0,0%	0,00	0,0%	32 621,22	2,9%	2 571,39	0,7%	0,00	0,0%	1 757,85	2,4%	0,00	0,0%	41 854,80	1,5%
SERVIÇOS DE AÇÃO SOCIAL, INTERGERACIONAL E SAÚDE (01600)	4 795,68	1,8%	719,32	1,7%	0,00	0,0%	0,00	0,0%	43 679,92	3,9%	0,00	0,0%	0,00	0,0%	2 108,98	2,9%	17 725,54	66,3%	69 029,44	2,5%
SERVIÇOS DE CULTURA E MUSEOLOGIA (01700)	3 702,81	1,4%	3 993,89	9,3%	0,00	0,0%	0,00	0,0%	73 147,82	6,5%	19 498,38	5,2%	0,00	0,0%	4 735,73	6,4%	307,70	1,2%	105 386,33	3,8%
ADMINISTRAÇÃO GERAL	189 947,19	69,8%	0,00	0,0%	0,00	0,0%	886 615,02	100,0%	0,00	0,0%	0,00	0,0%	0,00	0,0%	0,00	0,0%	0,00	0,0%	1 076 562,21	38,4%
DIVISÃO DE GESTÃO ADMINISTRATIVA, FINANCEIRA E TURISMO (02)	17 418,41	6,4%	7 702,37	17,9%	0,00	0,0%	0,00	0,0%	170 945,08	15,1%	48 928,12	13,2%	0,00	0,0%	11 547,64	15,7%	265,01	1,0%	256 806,63	9,2%
DIVISÃO DE OBRAS PARTICULARES E LICENCIAMENTO (03)	795,30	0,3%	673,47	1,6%	0,00	0,0%	0,00	0,0%	31 722,90	2,8%	8 850,40	2,4%	0,00	0,0%	2 101,66	2,9%	0,00	0,0%	44 143,73	1,6%
DIVISÃO DE OBRAS MUNICIPAIS (04)	3 846,45	1,4%	1 504,81	3,5%	0,00	0,0%	0,00	0,0%	106 086,48	9,4%	2 218,15	0,6%	0,00	0,0%	5 333,79	7,2%	73,74	0,3%	119 063,42	4,2%
DIVISÃO DE GESTÃO DE RECURSOS HUMANOS (05)	6 037,17	2,2%	0,00	0,0%	0,00	0,0%	0,00	0,0%	75 792,55	6,7%	21 122,42	5,7%	0,00	0,0%	2 786,58	3,8%	0,00	0,0%	105 738,72	3,8%
DIVISÃO DE SERVIÇOS BÁSICOS E AMBIENTE (06)	17 548,60	6,4%	16 693,89	38,9%	0,00	0,0%	0,00	0,0%	281 709,50	24,9%	10 127,55	2,7%	0,00	0,0%	14 205,86	19,3%	3 183,95	11,9%	343 469,35	12,2%
DEPARTAMENTO DE EDUCAÇÃO E JUVENTUDE (07)	11 854,17	4,4%	6 388,93	14,9%	0,00	0,0%	0,00	0,0%	154 937,88	13,7%	141 991,44	38,2%	0,00	0,0%	15 467,41	21,0%	5 195,08	19,4%	335 834,91	12,0%
DIVISÃO DE DESPORTO (08)	11 479,47	4,2%	2 672,34	6,2%	0,00	0,0%	0,00	0,0%	126 425,11	11,2%	50 946,04	13,7%	0,00	0,0%	8 719,38	11,8%	0,00	0,0%	200 242,34	7,1%
TOTAL	272 143,94	100,0%	42 937,44	100,0%	0,00	0,0%	886 615,02	100,0%	1 131 279,39	100,0%	371 485,01	100,0%	0,00	0,0%	73 602,48	100,0%	26 751,02	100,0%	2 804 804,30	100,0%

PROPOSTA DE APLICAÇÃO DE RESULTADOS

PROPOSTA DE APLICAÇÃO DE RESULTADOS

Após análise do Balanço e da Demonstração de Resultados e em conformidade com o Decreto-Lei nº 54-A/99, de 22 de Fevereiro, que se encontram anexos ao presente documento, e de acordo com o determinado no nº 2.7.3 do mesmo diploma legal, propõe-se que o resultado líquido de – 241 075,42 euros (duzentos e quarenta e um mil e setenta e cinco euros e quarenta e dois cêntimos negativos) seja transferido para a conta 59 – Resultados Transitados.

BALANÇO

BALANÇO

ENTIDADE MUNICÍPIO ESPINH

MUNICÍPIO DE ESPINHO

2016/01/01 a 2016/12/31

 ANO 2016
PAG. 1

CÓDIGO DAS CONTAS	ACTIVO	EXERCÍCIOS			
		N			N - 1
		AB	A/P	AL	AL
	Imobilizado:				
	Bens de domínio público				
451	Terrenos e recursos naturais	3.032.921,89		3.032.921,89	3.032.921,89
452	Edifícios				
453	Outras construções e infra-estruturas	95.574.383,60	64.553.974,12	31.020.409,48	35.613.912,59
455	Bens do património histórico, artístico e cultural				
459	Outros bens de domínio público				
445	Imobilizações em curso	250.020,25		250.020,25	916.541,67
446	Adiantamentos por conta de bens de domínio público				
		98.857.325,74	64.553.974,12	34.303.351,62	39.563.376,15
	Imobilizações incorpóreas				
431	Despesas de instalação	2.620.534,15	394.252,04	2.226.282,11	2.242.320,82
432	Despesas de investigação e de desenvolvimento				
433	Propriedade industrial e outros direitos				
443	Imobilizações em curso	1.489.109,62		1.489.109,62	803.814,95
449	Adiantamentos por conta de imobilizações incorpóreas				
		4.109.643,77	394.252,04	3.715.391,73	3.046.135,77
	Imobilizações corpóreas				
421	Terrenos e recursos naturais	9.143.253,91		9.143.253,91	9.123.301,99
422	Edifícios e outras construções	61.436.734,62	16.857.848,40	64.578.886,22	65.607.349,03
423	Equipamento básico	3.951.694,68	3.441.631,48	510.063,20	622.991,27
424	Equipamento de transporte	1.055.864,69	817.150,53	238.714,16	470.947,44
425	Ferramentas e utensílios	134.109,45	112.484,14	21.625,31	22.693,84
426	Equipamento administrativo	750.641,67	707.806,12	42.835,55	61.535,24
427	Taras e vasilhame				
428	Equipamento Informático				
429	Outras imobilizações corpóreas	5.557.519,72	3.586.788,20	1.970.731,52	1.283.014,44
442	Imobilizações em curso	8.840,40		8.840,40	8.840,40
		102.038.659,14	25.523.706,87	76.514.950,27	77.200.673,65
446	Adiantamento por conta de imobilizado				
	Investimentos financeiros				
411	Partes de capital	661.130,00		661.130,00	675.366,47
412	Obrigações e títulos de participação	751.160,82		751.160,82	751.160,82
414	Investimentos em imóveis				
415	Outras aplicações financeiras				
441	Imobilizações em curso				

BALANÇO

ENTIDADE MUNICÍPIO ESPINH

MUNICÍPIO DE ESPINHO

2016/01/01 a 2016/12/31

ANO 2016

PAG. 2

CÓDIGO DAS CONTAS	ATIVO	EXERCÍCIOS			
		N			N - 1
		AB	A/P	AL	AL
447	Adiantamentos por conta de investimentos financeiros				
		1.412.290,82		1.412.290,82	1.426.527,29
	Circulante:				
	Existências:				
36	Matérias Primas, subsidiárias e de consumo	248.091,90		248.091,90	253.356,31
35	Produtos e trabalhos em curso				
34	Subprodutos, desperdícios, resíduos e refugos				
33	Produtos acabados e intermédios				
32	Mercadorias				
37	Adiantamentos por conta de compras				
		248.091,90		248.091,90	253.356,31
	Dívidas de terceiros - Medio e longo prazo: (a)				
262	Empréstimos concedidos de m/l prazo				
	Dívidas de terceiros - Curto prazo:				
28	Empréstimos concedidos				
211	Clientes c/c				
212	Contribuintes c/c	331.133,81		331.133,81	449.570,15
213	Utentes c/c	315.113,14		315.113,14	253.167,36
218	Clientes, contribuintes e utentes de cobrança duvidosa	1.170.566,18	1.077.619,05	92.947,13	110.397,29
251	Devedores pela execução do orçamento				
229	Adiantamentos a fornecedores				
2619	Adiantamentos a fornecedores de imobilizado				
24	Estado e outros entes públicos				106.643,87
264	Administração autárquica				
262+263+267+268	Outros devedores	442.819,06		442.819,06	367.499,99
		2.259.632,19	1.077.619,05	1.182.013,14	1.287.278,66
	Títulos negociáveis:				
151	Ações				
152	Obrigações e títulos de participação				
153	Títulos de dívida pública				
159	Outros títulos				
18	Outras aplicações de tesouraria				
	Depósitos em instituições financeiras e Caixa:				
12	Depósitos em instituições financeiras	1.434.038,01		1.434.038,01	1.173.774,99

BALANÇO

ENTIDADE MUNICIPIO ESPINH

MUNICÍPIO DE ESPINHO

2016/01/01 a 2016/12/31

ANO 2016

PAG. 3

CÓDIGO DAS CONTAS	ACTIVO	EXERCÍCIOS			
		N			N - 1
		AB	A/P	AL	AL
11	Caixa	2.251,88		2.251,88	3.091,33
		1.436.289,89		1.436.289,89	1.176.866,32
	Acréscimos e diferimentos:				
271	Acréscimos de proventos	5.088.000,00		5.088.000,00	5.296.100,00
272	Custos diferidos	900,48		900,48	1.764,62
		5.088.900,48		5.088.900,48	5.297.864,62
	Total de amortizações		90.471.935,03		
	Total de provisões.....		1.077.619,05		
	Total do activo	215.450.833,93	91.549.554,08	123.901.279,85	129.252.098,77

BALANÇO

ENTIDADE MUNICÍPIO ESPINH MUNICÍPIO DE ESPINHO 2016/01/01 a 2016/12/31 ANO 2016
PAG. 4

CÓDIGO DAS CONTAS	FUNDOS PRÓPRIOS E PASSIVO	EXERCÍCIOS	
		N	N - 1
51	Fundos próprios:		
55	Património	100.728.173,67	100.708.221,75
56	Ajustamento de partes de capital em empresas		
	Reservas de reavaliação		
	Reservas:		
571	Reservas legais	185.472,25	185.472,25
572	Reservas estatutárias		
573	Reservas contratuais		
574	Reservas livres		
575	Subsídios	373.608,14	301.606,28
576	Doações	1.951,51	1.951,51
577	Reservas decorrentes de transferências de activos		
59	Resultados transitados	-39.776.988,20	-40.389.923,92
88	Resultado líquido em exercício	-241.075,42	612.935,72
		€1.271.141,95	€1.420.263,59
	Passivo:		
292	Provisões para riscos e encargos	542.312,94	€90.094,36
	Dívidas a terceiros - Médio e longo prazos (a)		
		542.312,94	€90.094,36
2312	Empréstimos de médio e longo prazo	10.257.003,23	11.597.257,42
26893	Outros Credores - Médio e Longo Prazo	13.437.353,22	15.166.385,19
		23.694.356,45	26.763.642,61
2617	Fornecedores Imobilizado - contratos futuros		
26887	Credores diversos - contratos futuros		
	Dívidas a terceiros - Curto Prazo		
2311	Empréstimos de curto prazo		
2312	Empréstimos de Médio e Longo Prazos - a pagar a curto prazo	1.339.413,65	1.389.946,10
269	Adiantamentos por conta de vendas		
221	Fornecedores c/c	335.392,41	2.459.479,81
228	Fornecedores - Facturas em recepção e conferência		
252	Credores pela execução do orçamento		
219	Adiantamentos de clientes, contribuintes e utentes		
2611+2614	Fornecedores de imobilizado c/c	478,91	155.479,98
24	Estado e outros entes públicos	114.981,80	107.975,05
264	Administração autárquica		
262+263+266+267+2	Outros credores	1.156.471,26	727.512,14

BALANÇO

ENTIDADE MUNICÍPIO ESPINH

MUNICÍPIO DE ESPINHO

2016/01/01 a 2016/12/31


 ANO 2016
 PAG. 5

CÓDIGO DAS CONTAS	FUNDOS PRÓPRIOS E PASSIVO	EXERCÍCIOS	
		N	N - 1
217	Clientes e Utentes - c/ Cauções	67.211,95	67.777,75
		3.013.949,98	4.908.170,83
2615	Fornecedores de Imobilizado - c/ Caução	1.175.063,81	916.167,33
		1.175.063,81	916.167,33
273	Acréscimos e diferimentos: Acréscimos de custos	1.237.393,40	1.217.181,14
274	Proveitos diferidos	32.967.061,32	33.336.578,91
		34.204.454,72	34.553.760,05
	Total do passivo	62.630.137,90	67.831.835,18
	Total dos fundos próprios e do passivo	123.901.279,85	129.252.096,77

ORGÃO EXECUTIVO
 Em 3 de Abril de 2017.



ORGÃO DELIBERATIVO
 Em 19 de Abril de 2017.



DEMONSTRAÇÃO DE RESULTADOS

DEMONSTRAÇÃO DE RESULTADOS

ENTIDADE MUNICÍPIO ESPINH -

MUNICÍPIO DE ESPINHO

2016/01/01 a 2016/12/31

 ANO 2016
PÁG. 1

Código de Contas		Exercício			
		N		N - 1	
61	Custos e perdas				
	Custos das mercadorias vendidas e das matérias consumidas:				
	Mercadorias				
	Matérias	348.262,06	348.262,06	353.197,88	353.197,88
62	Fornecimentos e serviços externos:		8.154.518,26		7.761.011,45
	Custos com o pessoal:				
641+642	Remunerações	6.995.423,75		7.044.648,09	
643 a 646	Encargos sociais	2.181.187,70	9.176.611,45	2.217.345,94	9.261.994,03
63	Transferências e subs. correntes concedidos e prestações sociais		236.219,87		528.879,96
66	Amortizações do exercício		6.935.068,59		6.627.909,33
67	Provisões do exercício		443.622,48		628.155,92
65	Outros custos operacionais		61.168,23		50.279,69
	(A)		25.355.470,94		25.211.428,26
68	Custos e perdas financeiros		312.699,73		362.914,54
	(C)		25.668.170,67		25.574.342,80
69	Custos e perdas extraordinários		1.626.807,20		2.189.389,87
	(E)		27.294.977,87		27.763.732,67
68	Resultado líquido do exercício.....		-241.075,42	612.935,72	612.935,72
	(X)		27.053.902,45		28.376.668,39
	Proveitos e ganhos				
	Vendas e prestações de serviços:				
7111	Venda de mercadorias	1.425.667,15		1.368.835,55	
7112+7113+7114	Venda de produtos	8.855,83		747,93	
	(B)				
712	Prestações de serviços	1.773.963,81	3.208.506,79	1.643.479,56	3.013.063,04
	()		3.208.506,79		3.013.063,04
72	Impostos e taxas		11.237.117,47		10.875.098,72
(a)	Variação da produção				
75	Trabalhos para a própria entidade				
73	Proveitos suplementares		14.296,13		2.431,51
74	Transferências e subsídios obtidos		9.367.507,50		11.754.004,29
76	Outros proveitos e ganhos operacionais				
	(B)		23.827.427,89		25.644.597,56
78	Proveitos e ganhos financeiros		551.986,90		609.071,76
	(D)		24.379.416,79		26.253.669,32

DEMONSTRAÇÃO DE RESULTADOS

ENTIDADE MUNICÍPIO ESPINH -

MUNICÍPIO DE ESPINHO

2016/01/01 a 2016/12/31

 ANO 2016
 PÁG. 2

Código de Contas		Exercício	
		N	N - 1
79	Proveitos extraordinários (F)	2.674.465,66	2.122.999,07
		27.053.902,45	28.376.668,39
Resumo:	Resultados Operacionais: (B - A)	-1.528.043,05	433.169,30
	Resultados Financeiros: (D - B) - (C - A)	239.289,17	246.157,22
	Resultados Correntes: (D - C)	-1.288.753,88	679.326,52
	Resultado Líquido do Exercício: (F - E)	-241.075,42	612.935,72


ORGÃO EXECUTIVO

Em 3 de Abril de 2017.



ORGÃO DELIBERATIVO

Em 19 de Abril de 2017.



MAPAS DE EXECUÇÃO ORÇAMENTAL

MAPA DO CONTROLO ORÇAMENTAL DA DESPESA

ENTIDADE: MUNICÍPIO ESPINHO-

MUNICÍPIO DE ESPINHO


Período: 2016/01/01 a 2016/12/31

 ANO 2016
FOL. 6


CLASSIFICAÇÃO		COTAÇÕES	CONTERMINOS ASSISTIDOS			DESPESA TOTAL	DESEMPENHO			GRAD DE EXECUÇÃO ORÇAMENTAL DA DESPESA (11) = 8
ECONÓMICA (1)	DESCRIÇÃO (2)		DESEMPENHO	EXERCÍCIO	EXERCÍCIOS ANTERIORES		TOTAL	DESPESA NÃO COMPROMETIDA (3 = 5 - 4)	SALDO (5 = 3 - 7)	
(1)	(2)	(3)	(4)	(5)	(6)	(7)	(8)	(9)	(10)	(11)
0908	UNIDADES DE PARTICIPAÇÃO	107.310,00	107.309,00		107.309,00	107.309,00	1,00	1,00		100,00
090802	SOCIEDADES E QUAS-SOCIEDADES NÃO FINANCEIRAS - PÚBLICAS	107.310,00	107.309,00		107.309,00	107.309,00	1,00	1,00		100,00
09080202	REGISTRAÇÃO DO FUNDO DE APOIO MUNICIPAL	107.310,00	107.309,00		107.309,00	107.309,00	1,00	1,00		100,00
10	PASSIVOS FINANCEIROS	2.390.800,01	2.390.786,64	12.239.588,18	14.630.374,82	2.390.786,64	13,37	13,37		100,00
1005	EMPRÉSTIMOS A CURTO PRAZO	1.000.000,00	1.000.000,00		1.000.000,00	1.000.000,00				100,00
100603	SOCIEDADES FINANCEIRAS - BANCOS E OUTRAS INSTITUIÇÕES FINANCEIRAS	1.000.000,00	1.000.000,00		1.000.000,00	1.000.000,00				100,00
1006	EMPRÉSTIMOS A MÉDIO E LONGO PRAZOS	1.390.800,01	1.390.786,64	12.239.588,18	13.630.374,82	1.390.786,64	13,37	13,37		100,00
100603	SOCIEDADES FINANCEIRAS- BANCOS E OUTRAS INSTITUIÇÕES FINANCEIRAS	1.390.800,01	1.390.786,64	12.239.588,18	13.630.374,82	1.390.786,64	13,37	13,37		100,00
10060301	OSI / BEE - AJUADE	55.577,72	55.576,55	129.200,00	220.576,55	55.576,55	1,15	1,15		100,00
10060304	OSI / BEE - PARELHAS	121.969,54	121.969,54	1.079.056,02	1.390.020,55	121.969,54				100,00
10060305	OSI / DÍGUA MUNICIPAL - INDEBIDAS	55.909,25	55.909,25	176.095,61	287.914,06	55.909,25				100,00
10060306	BES / INTERMEDIÁRIAS	90.667,34	90.667,34	1.479.429,69	1.679.296,59	90.667,34				100,00
10060307	OSI / IIII (QA - MEDIDA 1.1 - SANEAMENTO BÉDICO NOVAS EXPANSÕES URBANAS	21.520,28	21.520,28		21.520,28	21.520,28				100,00
10060308	OSI / IIII (QA - MEDIDA 1.1 - FOR DOS OMBREIWEIS	16.746,55	16.746,55	16.731,33	33.477,88	16.746,55				100,00
10060309	OSI / IIII (QA - MEDIDA 1.1 - FEDE VILARIA DE PARAMOS	11.923,47	11.923,47		11.923,47	11.923,47				100,00
10060311	EPI / BEE - AVIA	107.192,55	107.192,55	1.239.619,64	1.346.812,19	107.192,55				100,00
10060312	OSI / BEE - GUEIUM	28.576,31	28.576,73	170.221,05	227.374,09	28.576,73	10,15	10,15		100,00
10060313	OSI / BEE - SUPORTE	50.697,52	50.697,52	536.574,11	637.372,15	50.697,52				100,00
10060315	OSI SANEAMENTO FINANCEIRO	67.969,50	67.969,50	17.206,62	85.176,12	67.969,50				100,00
10060316	MILLENIUM BOP / SANEAMENTO FINANCEIRO II	113.605,44	113.605,44	236.455,24	350.060,68	113.605,44				100,00
10060320	DOTI / PROGRAMA "PARA A TENDA E SUEAS"	121.215,21	121.215,21	239.534,07	360.749,28	121.215,21				100,00
10060321	DOTI / PROGRAMA "REGULARIZAÇÃO EXTRAORDINÁRIA DAS UNIDADES DO ESTÁDIO"	65.615,21	65.615,21	229.540,21	295.155,42	65.615,21				100,00
10060324	MÉDIO E LONGO PRAZO - REGULARIZAÇÃO (OUTROS) A FUNDOS/RECURSOS (REEL)	405.257,51	405.257,51	2.941.400,44	3.346.657,95	405.257,51				100,00
TOTAL		32.172.200,00	32.690.594,62	27.740.094,21	60.430.688,83	27.739.460,31	2.496.005,15	4.402.737,00	1.946.151,61	96,22

(8) = 7 / 3 * 100

3 de Abril de 2017



19 de Abril de 2017.



MAPA DO CONTROLO ORÇAMENTAL DA RECEITA

ANO 2016

ENTIDADE MUNICIPIO ESPINH -

MUNICÍPIO DE ESPINHO

Período: 2016/01/01 a 2016/12/31

PÁG. 1

CLASSIFICAÇÃO ECONÓMICA		PREVISÕES CORRIGIDAS	RECEITAS POR COBRAR NO INICIO DO ANO	RECEITAS LIQUIDADAS	LIQUIDAÇÕES ANULADAS	RECEITAS COBRADAS BRUTAS	REEMBOLSOS/RESTITUIÇÕES		RECEITA COBRADA LIQUIDA	RECEITAS POR COBRAR NO FINAL DO ANO	GRAU EXEC. FINAN DAS REC.
CÓDIGO	DESCRIÇÃO						EMITIDOS	PAGOS			
(1)	(2)	(3)	(4)	(5)	(6)	(7)	(8)	(9)	(10 = 7-9)	(11=4+5-6-7)	(12)a
	RECEITAS CORRENTES	23.866.000,00	1.524.003,73	23.091.522,61	65.574,04	23.055.052,98			23.055.052,98	1.494.899,32	56,6
01	IMPOSTOS DIRECTOS	6.657.800,00		6.950.848,94		6.950.848,94			6.950.848,94		104,4
0102	OUTROS	6.657.800,00		6.950.848,94		6.950.848,94			6.950.848,94		104,4
010202	IMPOSTO MUNICIPAL SOBRE IMÓVEIS	5.041.300,00		4.899.185,59		4.899.185,59			4.899.185,59		97,2
010203	IMPOSTO ÚNICO DE CIRCULAÇÃO	653.300,00		618.967,46		618.967,46			618.967,46		94,7
010204	IMPOSTO MUNICIPAL SOBRE AS TRANSMISSÕES ONEROSAS DE IMÓVEIS	708.000,00		1.121.943,15		1.121.943,15			1.121.943,15		158,5
010205	DERRAMA	254.800,00		308.550,58		308.550,58			308.550,58		121,1
010207	IMPOSTOS ABOLIDOS	300,00		2.202,16		2.202,16			2.202,16		734,1
01020701	CONTRIBUIÇÃO AUTÁRQUICA	100,00									
01020702	IMPOSTO MUNICIPAL DE SISA	100,00		2.202,16		2.202,16			2.202,16		2202,2
01020703	IMPOSTO MUNICIPAL SOBRE VEICULOS	100,00									
010299	IMPOSTOS DIRECTOS DIVERSOS	100,00									
02	IMPOSTOS INDIRECTOS	1.458.100,00	129.942,93	1.600.827,95	11.370,89	1.590.673,18			1.590.673,18	128.726,81	109,1
0202	OUTROS	1.458.100,00	129.942,93	1.600.827,95	11.370,89	1.590.673,18			1.590.673,18	128.726,81	109,1
020206	IMPOSTOS INDIRECTOS ESPECÍFICOS DAS AUTARQUIAS LOCAIS	1.458.000,00	129.942,93	1.600.827,95	11.370,89	1.590.673,18			1.590.673,18	128.726,81	109,1
02020601	MERCADOS E FEIRAS	985.600,00	1.037,36	971.929,84	1.026,27	971.929,84			971.929,84	11,09	98,6
0202060101	INSCRICOES E EMISSOES	100,00		0,94		0,94			0,94		0,9
	CARTOES										
0202060199	DIVERSOS	985.500,00	1.037,36	971.928,90	1.026,27	971.928,90			971.928,90	11,09	98,6
02020602	LOTEAMENTO E OBRAS	52.500,00	83,15	103.758,46	215,20	103.543,26			103.543,26	83,15	197,2
0202060201	APRECIAÇÃO DE PROJECTOS	29.500,00	83,15	46.163,56	160,60	45.982,96			45.982,96	83,15	155,9
0202060202	TÍTULOS DE OPERAÇÕES URBANÍSTICAS	10.500,00		33.089,79	33,60	33.055,19			33.055,19		314,8
0202060203	REGIMES JURIDICOS ESPECIAIS	2.600,00		2.273,60		2.273,60			2.273,60		87,4
0202060204	VISTORIAS	100,00		78,00		78,00			78,00		78,0
0202060205	TAXA MUNICIPAL DE URBANIZAÇÃO	6.500,00		22.154,51	1,00	22.153,51			22.153,51		340,8
0202060206	COMPENSAÇÕES DEVIDAS POR ÁREAS NÃO CERIDAS	3.200,00									
0202060299	DIVERSOS	100,00									
02020603	OCUPAÇÃO DA VIA PÚBLICA	52.200,00	40.359,40	47.539,18	10.058,90	37.664,18			37.664,18	40.175,50	72,2
0202060301	OCUPAÇÃO DA VIA PÚBLICA POR MOTIVO DE OBRAS	10.200,00	182,25	11.967,30		11.967,30			11.967,30	182,25	117,3
0202060302	OCUPAÇÃO DO ESPAÇO AÉREO	700,00		380,50		380,50			380,50		54,4
0202060303	OCUPAÇÕES DIVERSAS DO SOLO	16.000,00	29.742,65	16.741,38	833,90	16.091,38			16.091,38	29.558,75	100,6
0202060304	CONSTRUÇÃO OU INSTALAÇÕES ESPECIAIS SOLO/SUBSOLO	100,00									
0202060305	OCUPAÇÕES DIVERSAS DO SUBSOLO	100,00									
0202060399	DIVERSAS	25.100,00	18.434,50	18.450,00	9.225,00	9.225,00			9.225,00	18.434,50	36,8

(a) (12 = 10 /3 * 100)

MAPA DO CONTROLO ORÇAMENTAL DA RECEITA

ENTIDADE MUNICÍPIO ESPINH - MUNICÍPIO DE ESPINHO Período: 2016/01/01 a 2016/12/31 ANO 2016 PÁG. 2

CLASSIFICAÇÃO ECONÓMICA		PREVISÕES CORREGIDAS	RECEITAS POR COBRAR NO INÍCIO DO ANO	RECEITAS LIQUIDADAS	LIQUIDAÇÕES ANULADAS	RECEITAS COBRADAS BRUTAS	REEMBOLSOS/RESTITUIÇÕES		RECEITA COBRADA LIQUIDA	RECEITAS POR COBRAR NO FINAL DO ANO	GRAU EXEC. FINAN DAS REC. (12)a
CÓDIGO	DESCRIÇÃO						EMITIDOS	PAGOS			
(1)	(2)	(3)	(4)	(5)	(6)	(7)	(8)	(9)	(10 = 7-9)	(11=4+5-6-7)	(12)a
02020605	PUBLICIDADE	500,00									
0202060501	ANÚNCIOS E FRISOS LUMINOSOS	100,00									
0202060502	PUBLICIDADE CORRIDA	100,00									
0202060503	PUBLICIDADE MÓVEL	100,00									
0202060504	PAINÉIS E BANDEIROLAS	100,00									
0202060599	DIVERSAS	100,00									
02020606	SANEAMENTO	338.100,00	78.968,06	406.338,02	64,57	406.273,45			406.273,45	78.968,06	120.2
02020699	OUTROS	29.100,00	9.494,94	71.262,45	5,95	71.262,45			71.262,45	9.488,99	244.9
0202069901	TAXA MUNICIPAL DE DIREITOS DE PASSAGEM	6.000,00		10.998,95		10.998,95			10.998,95		183.3
0202069902	TAXA DE DEPÓSITO DA FICHA TÉCNICA DE HABITAÇÃO	100,00									
0202069999	OUTROS	23.000,00	9.494,94	60.263,50	5,95	60.263,50			60.263,50	9.488,99	262.0
020206999901	EMOLUMENTOS E TAXAS DE SECRETARIA	100,00	7,40							7,40	
020206999999	DIVERSAS	22.900,00	9.487,54	60.263,50	5,95	60.263,50			60.263,50	9.481,59	263.2
020299	IMPOSTOS INDIRECTOS DIVERSOS	100,00									
04	TAXAS, MULTAS E OUTRAS PENALIDADES	1.661.300,00	212.343,60	1.503.151,28	270,90	1.502.676,09			1.502.676,09	212.548,09	90.5
0401	TAXAS	1.594.700,00	192.180,55	1.434.419,28	195,22	1.433.983,46			1.433.983,46	192.421,15	89.9
040123	TAXAS ESPECÍFICAS DAS AUTARQUIAS LOCAIS	1.594.600,00	192.180,55	1.434.419,28	195,22	1.433.983,46			1.433.983,46	192.421,15	89.9
04012301	MERCADOS E FEIRAS	200,00									
0401230101	INSCRIÇÃO E EMISSÃO DE CARTÕES	100,00									
0401230199	DIVERSOS	100,00									
04012302	LOTEAMENTO E OBRAS	94.400,00	397,54	68.185,40	32,50	68.152,90			68.152,90	397,54	72.2
0401230201	AFRECIÇÃO DE PROJECTOS	34.900,00	365,75	31.807,98	32,50	31.775,48			31.775,48	365,75	91.0
0401230202	TÍTULOS DE OPERAÇÕES URBANÍSTICAS	23.700,00	17,15	20.724,61		20.724,61			20.724,61	17,15	87.4
0401230203	REGIMES JURÍDICOS ESPECIAIS	100,00		1.622,90		1.622,90			1.622,90		1622.9
0401230204	VISTORIAS	400,00		142,80		142,80			142,80		35.7
0401230205	TAXA MUNICIPAL DE URBANIZAÇÃO	35.100,00		12.318,41		12.318,41			12.318,41		35.1
0401230206	COMPENSAÇÕES DEVIAS POR ÁREAS NÃO CELESTIAS	100,00		1.568,70		1.568,70			1.568,70		1568.7
0401230299	DIVERSOS	100,00	14,64							14,64	
04012303	Ocupação da via pública	36.300,00	6.882,20	27.876,10		27.876,10			27.876,10	6.882,20	76.8
0401230301	Ocupação da via pública por motivo de obras	4.300,00		3.325,40		3.325,40			3.325,40		77.3
0401230302	Ocupação do espaço aéreo	100,00		73,00		73,00			73,00		73.0
0401230303	Ocupações diversas do solo	31.700,00	6.882,20	24.477,70		24.477,70			24.477,70	6.882,20	77.2
0401230304	Ocupações diversas do subsolo	100,00									
0401230399	DIVERSAS	100,00									
04012305	CAÇA, USO E PORTE DE ARMA	100,00									
04012306	SANEAMENTO	1.397.200,00	169.296,33	1.279.859,63	147,41	1.279.482,12			1.279.482,12	169.526,43	91.6
04012399	OUTROS	66.400,00	15.602,48	58.498,15	15,31	58.472,34			58.472,34	15.612,98	88.1

(a) (12 = 10 / 3 * 100)

MAPA DO CONTROLO ORÇAMENTAL DA RECEITA

ENTIDADE MUNICÍPIO ESPINH -

MUNICÍPIO DE ESPINHO

Período: 2016/01/01 a 2016/12/31

 ANO 2016
PÁG. 3

CLASSIFICAÇÃO ECONÓMICA		PREVISÕES CORRIGIDAS	RECEITAS POR COBRAR NO INÍCIO DO ANO	RECEITAS LIQUIDADAS	LIQUIDAÇÕES ANULADAS	RECEITAS COBRADAS BRUTAS	REEMBOLSOS/RESTITUIÇÕES		RECEITA COBRADA LIQUIDA	RECEITAS POR COBRAR NO FINAL DO ANO	GRAU EXEC. FINAN. DAS REC. (12) a
CÓDIGO	DESCRIÇÃO						EMITIDOS	PAGOS			
(1)	(2)	(3)	(4)	(5)	(6)	(7)	(8)	(9)	(10 = 7-9)	(11=4+5-6-7)	(12) a
0401239901	TAXA DE DEPÓSITO DA FICHA TÉCNICA DE HABITAÇÃO	100,00									
0401239902	TAXA PELA EMISSÃO DO CERTIFICADO DE REGISTO	100,00		135,54		135,54			135,54		135,5
0401239999	OUTRAS	66.200,00	15.602,48	58.362,61	15,31	58.336,80			58.336,80	15.612,98	88,1
040123999901	EMOLUMENTOS E TAXAS DE SECRETARIA	2.600,00	74,15	1.509,50		1.509,50			1.509,50	74,15	58,1
040123999902	REGISTO DE CICLOMOTORES E OUTROS VEICULOS	100,00	9,30	62,00	12,40	43,40			43,40	15,50	43,4
040123999999	DIVERSAS	63.500,00	15.519,03	56.791,11	2,91	56.783,90			56.783,90	15.523,33	89,4
040199	TAXAS DIVERSAS	100,00									
0402	MULTAS E OUTRAS PENALIDADES:	66.600,00	20.163,25	68.732,00	75,68	68.692,63			68.692,63	20.126,94	103,1
040201	JUROS DE MORA	29.200,00	19.461,25	29.000,00	75,68	28.960,63			28.960,63	19.424,94	99,2
040204	COIMAS E PENALIDADES POR CONTRA ORDENAÇÕES	34.200,00		39.732,00		39.732,00			39.732,00		116,2
040299	MULTAS E PENALIDADES DIVERSAS	3.200,00	702,00							702,00	
05	RENDIMENTOS DE PROPRIEDADE	603.700,00		551.988,90		551.988,90			551.988,90		91,4
0502	JUROS - SOCIEDADES FINANCEIRAS	600,00		813,98		813,98			813,98		135,7
050201	BANCOS E OUTRAS INSTITUIÇÕES FINANCEIRAS	500,00		813,98		813,98			813,98		162,8
050202	COMPANHIAS DE SEGUROS E FUNDOS DE PENSÕES	100,00									
0503	JUROS- ADMINISTRAÇÕES PÚBLICAS	100,00									
050301	ADMINISTRAÇÃO CENTRAL-ESTADO	100,00									
0507	DIVIDENDOS E PARTICIPAÇÕES NOS LUCROS DE SOCIEDADES E QUASE-SOCIEDADES NÃO FINANCEIRAS	50.900,00									
050702	EMPRESAS PÚBLICAS MUNICIPAIS E INTERMUNICIPAIS	50.800,00									
050799	OUTRAS	100,00									
0509	PARTICIPAÇÕES NOS LUCROS DE ADMINISTRAÇÕES PÚBLICAS	100,00									
050901	ASSOCIAÇÕES DE MUNICÍPIOS	100,00									
0510	RENDAS	552.000,00		551.174,92		551.174,92			551.174,92		99,9
051001	TERRENOS	100,00									
051099	OUTROS	551.900,00		551.174,92		551.174,92			551.174,92		99,9
05109901	EDP	551.800,00		551.174,92		551.174,92			551.174,92		99,9
05109902	BENS DE DOMÍNIO PRIVADO DA AUTARQUIA	100,00									
06	TRANSFERÊNCIAS CORRENTES	7.997.200,00	1.312,88	7.579.247,20	478,22	7.578.768,98			7.578.768,98	1.312,88	94,6
0601	SOCIEDADES E QUASE-SOCIEDADES NÃO FINANCEIRAS	400,00									
060101	PÚBLICAS	300,00									
06010101	EMPRESAS PÚBLICAS	100,00									

(a) (12 = 10 / 3 * 100)

MAPA DO CONTROLO ORÇAMENTAL DA RECEITA

ANO 2016

FÁG. 4

ENTIDADE MUNICIPIO ESPINH -

MUNICÍPIO DE ESPINHO

Período: 2016/01/01 a 2016/12/31

CLASSIFICAÇÃO ECONÓMICA		PREVISÕES CORREGIDAS	RECEITAS POR COBRAR NO INÍCIO DO ANO	RECEITAS LIQUIDADAS	LIQUIDAÇÕES ANULADAS	RECEITAS COBRADAS BRUTAS	REEMBOLSOS/RESTITUIÇÕES		RECEITA COBRADA LIQUIDA	RECEITAS POR COBRAR NO FINAL DO ANO	GRAU EXEC. FINAN. DAS REC. (12) a
CÓDIGO	DESCRIÇÃO						EMITIDOS	PAGOS			
(1)	(2)	(3)	(4)	(5)	(6)	(7)	(8)	(9)	(10 = 7-9)	(11=4+5-6-7)	(12) a
06010102	EMPRESAS PÚBLICAS MUNICIPAIS E INTERMUNICIPAIS	100,00									
06010199	OUTRAS	100,00									
060102	PRIVADAS	100,00									
0603	ADMINISTRAÇÃO CENTRAL	7.737.600,00		7.343.321,49		7.343.321,49			7.343.321,49		94.9
060301	ESTADO	7.558.472,00		7.238.635,98		7.238.635,98			7.238.635,98		95.8
06030101	FUNDO DE EQUILIBRIO FINANCEIRO	3.129.567,00		3.177.002,00		3.177.002,00			3.177.002,00		101.5
06030102	FUNDO SOCIAL MUNICIPAL	675.300,00		675.300,00		675.300,00			675.300,00		100.0
06030103	PARTICIPAÇÃO VARIÁVEL NO IRS	1.461.892,00		1.478.089,00		1.478.089,00			1.478.089,00		101.1
06030199	OUTROS	2.291.713,00		1.908.244,98		1.908.244,98			1.908.244,98		83.3
0603019901	DIREÇÃO GERAL DOS ESTABELECIMENTOS ESCOLARES - DIREÇÃO DE SERVIÇOS DA REGIÃO NORTE	2.221.500,00		1.863.732,82		1.863.732,82			1.863.732,82		83.9
0603019902	DIREÇÃO GERAL DAS AUTARQUIAS LOCAIS (DGL)	20.600,00									
0603019903	DIREÇÃO GERAL DO LIVRO, DO ARQUIVO E DAS BIBLIOTECAS (DGLAB)	100,00									
0603019904	JUNTA DE CRÉDITO PÚBLICA	100,00		2.045,22		2.045,22			2.045,22		2045.2
0603019905	DIREÇÃO GERAL DE ADMINISTRAÇÃO INTERNA (ADMINISTRAÇÃO ELEITORAL)	14.400,00		8.150,00		8.150,00			8.150,00		56.6
0603019906	INSTITUTO PARA O DESENVOLVIMENTO SOCIAL	22.600,00		25.485,24		25.485,24			25.485,24		112.8
0603019907	CENTRO OPERATIVO E TECNOLÓGICO HORTOFRUTICOLA NACIONAL (COTHN)	12.300,00		7.707,08		7.707,08			7.707,08		62.7
0603019999	DIVERSAS	113,00		1.124,62		1.124,62			1.124,62		995.2
060306	ESTADO- PARTICIPAÇÃO COMUNITÁRIA EM PROJECTOS CO-FINANCIADOS	24.200,00		97.179,49		97.179,49			97.179,49		401.6
06030602	FUNDO SOCIAL EUROPEU	9.600,00		3.383,70		3.383,70			3.383,70		35.2
06030603	FUNDO EUROPEU PARA A INVESTIGAÇÃO E INOVAÇÃO	100,00									
06030604	PROGRAMA OPERACIONAL DA REGIÃO NORTE (ON2 - O NOVO NORTE)	100,00		72.001,86		72.001,86			72.001,86		72001.9
06030605	PROGRAMA PORTUGAL 2020	100,00									
06030699	OUTROS	14.300,00		21.793,93		21.793,93			21.793,93		152.4
060307	SERVIÇOS E FUNDOS AUTÓNOMOS	400,00									
06030701	TURISMO DE PORTUGAL (TP)	300,00									
0603070101	PIQUET	100,00									
0603070102	PLANO DE OBRAS	100,00									
0603070103	RECEITAS PRÓPRIAS DO JOGO	100,00									
06030702	OUTROS	100,00									

(a) (12 = 10 / 3 * 100)

MAPA DO CONTROLO ORÇAMENTAL DA RECEITA

ANO 2016

PÁG. 5

ENTIDADE MUNICÍPIO ESPINH -

MUNICÍPIO DE ESPINHO

Período: 2016/01/01 a 2016/12/31

CLASSIFICAÇÃO ECONÓMICA		PREVISÕES CORRIGIDAS	RECEITAS POR COBRAR NO INÍCIO DO ANO	RECEITAS LIQUIDADAS	LIQUIDAÇÕES ANULADAS	RECEITAS COBRADAS BRUTAS	REEMBOLSOS/RESTITUIÇÕES		RECEITA COBRADA LIQUIDA	RECEITAS POR COBRAR NO FINAL DO ANO	GRAU EXEC. FINAN. DAS REC. (12)a
CÓDIGO	DESCRIÇÃO						EMITIDOS	PAGOS			
(1)	(2)	(3)	(4)	(5)	(6)	(7)	(8)	(9)	(10 = 7-9)	(11=4+5-6-7)	(12)a
060309	SERVIÇOS E FUNDOS AUTÓNOMOS-SUBSISTEMA DE PROTECÇÃO À FAMÍLIA E POLÍTICAS ACTIVAS DE EMPREGO E FORMAÇÃO PROFISSIONAL	154.528,00		7.506,02		7.506,02			7.506,02		4.9
06030901	INSTITUTO DE EMPREGO E FORMAÇÃO PROFISSIONAL (IEFP)	84.128,00		5.091,28		5.091,28			5.091,28		6.1
0603090102	PROGRAMA DE ESTÁGIOS PROFISSIONAIS	8.096,00									
0603090199	OUTROS PROGRAMAS DE EMPREGO E INSERÇÃO	76.128,00		5.091,28		5.091,28			5.091,28		6.7
06030999	DIVERSAS	70.406,00		2.414,74		2.414,74			2.414,74		3.4
0608	FAMÍLIAS	259.200,00	1.312,58	235.925,71	478,22	235.447,49			235.447,49	1.312,88	90.8
060801	FAMÍLIAS	259.200,00	1.312,58	235.925,71	478,22	235.447,49			235.447,49	1.312,88	90.8
06080101	COMPARTICIPAÇÃO NA COMPONENTE APOIO Á FAMÍLIA (CAF)	67.100,00	1.296,16	53.014,28	92,95	52.921,33			52.921,33	1.296,16	78.9
06080102	COMPARTICIPAÇÃO NAS REFEIÇÕES ESCOLARES	191.600,00	14,70	182.121,83	385,27	181.736,56			181.736,56	14,70	94.9
06080199	DIVERSAS	500,00		789,60		789,60			789,60		157.9
07	VENDA DE BENS E SERVIÇOS CORRENTES	5.168.100,00	1.125.666,55	4.719.640,53	40.306,63	4.707.426,48			4.707.426,48	1.097.575,97	91.1
0701	VENDA DE BENS	2.061.600,00	360.077,67	2.511.120,93	14.598,12	2.509.942,60			2.509.942,60	366.657,88	121.7
070105	BENS INTILIZADOS	100,00									
070108	MERCADORIAS	2.060.900,00	379.609,12	2.501.404,52	14.598,12	2.500.226,19			2.500.226,19	366.189,33	121.3
07010801	HABITAÇÃO SOCIAL	100,00									
07010802	ÁGUA	2.060.700,00	379.609,12	2.501.404,52	14.598,12	2.500.226,19			2.500.226,19	366.189,33	121.3
07010899	OUTROS	100,00									
070199	OUTROS	600,00	466,55	9.716,41		9.716,41			9.716,41	468,55	1619.4
07019901	PAPEL, VIDRO E OUTROS PRODUTOS DE RECICLAGEM	100,00									
07019902	SUCATAS	100,00									
07019999	DIVERSAS	400,00	466,55	9.716,41		9.716,41			9.716,41	468,55	2429.1
0702	SERVIÇOS	2.389.700,00	422.940,38	1.884.615,09	16.600,13	1.881.889,25			1.881.889,25	409.066,09	78.8
070208	SERVIÇOS SOCIAIS, RECREATIVOS, CULTURAIS E DESPORTO	558.300,00	6.714,10	564.758,64	1.681,23	562.550,51			562.550,51	7.241,00	100.8
07020801	SERVIÇOS SOCIAIS	37.100,00	2.031,68	32.490,74	273,34	32.216,90			32.216,90	2.032,18	86.8
0702080101	BALNEÁRIO MARINHO	37.100,00	2.031,68	32.490,74	273,34	32.216,90			32.216,90	2.032,18	86.8
07020802	SERVIÇOS RECREATIVOS	295.500,00	4.421,42	325.314,90	1.146,89	324.168,01			324.168,01	4.421,42	109.7
0702080201	PISCINA SOLÁRIO ATLÂNTICO	46.100,00	298,15	136.427,95		136.427,95			136.427,95	298,15	295.9
0702080202	PISCINA SOLÁRIO ATLÂNTICO - PISCINA COBERTA	249.400,00	4.123,27	188.886,95	1.146,89	187.740,06			187.740,06	4.123,27	75.3
07020803	SERVIÇOS CULTURAIS	100,00	261,00	227,56	261,00	227,56			227,56		227.6
0702080301	BIBLIOTECA MUNICIPAL	100,00		227,56		227,56			227,56		227.6
0702080399	OUTROS		261,00		261,00						
07020804	SERVIÇOS DESPORTIVOS	225.600,00		206.725,44		205.938,04			205.938,04	787,40	91.3
0702080401	PISCINA MUNICIPAL	225.300,00		206.725,44		205.938,04			205.938,04	787,40	91.4

(a) (12 = 10 / 3 * 100)

MAPA DO CONTROLO ORÇAMENTAL DA RECEITA

 ENTIDADE MUNICÍPIO ESPINH - MUNICÍPIO DE ESPINHO ANO 2016
 Período: 2016/01/01 a 2016/12/31 PÁG. 6

CLASSIFICAÇÃO ECONÓMICA		PREVISÕES CORRIGIDAS	RECEITAS POR COBRAR NO INÍCIO DO ANO	RECEITAS LIQUIDADAS	LIQUILAÇÕES ANULADAS	RECEITAS COBRADAS BRUTAS	REEMBOLSOS/RESTITUIÇÕES		RECEITA COBRADA LIQUIDA	RECEITAS POR COBRAR NO FINAL DO ANO	GRAU EXEC. FINAN. DAS REC. (12) a
CÓDIGO	DESCRIÇÃO						EMITIDOS	PAGOS			
(1)	(2)	(3)	(4)	(5)	(6)	(7)	(8)	(9)	(10 = 7-9)	(11=4+5-6-7)	(12) a
0702080403	NAVE DESPORTIVA	100,00									
0702080404	PAVILHÃO DESPORTIVO DE ANTA	100,00									
0702080499	OUTROS EQUIPAMENTOS E SERVIÇOS DESPORTIVOS	100,00									
070209	SERVIÇOS ESPECÍFICOS DAS AUTARQUIAS	1.831.300,00	416.226,28	1.319.856,13	14.918,90	1.319.338,42			1.319.338,42	401.825,09	72.0
07020901	SANEAMENTO	129.600,00	3.463,67		2.916,14					547,53	
07020902	RESÍDUOS SÓLIDOS	1.481.000,00	199.110,68	1.081.976,32	8.641,89	1.081.771,27			1.081.771,27	190.873,84	73.0
07020904	TRABALHOS POR CONTA DE PARTICULARES	31.400,00	142,42	29.149,37		29.149,37			29.149,37	142,42	92.8
0702090401	VENDA DE PLANTAS TOPOGRÁFICAS E CÓPIAS	100,00									
0702090402	INDEMNIZAÇÕES	100,00									
0702090403	ÁGUA	31.000,00	142,42	29.149,37		29.149,37			29.149,37	142,42	94.0
0702090404	SANEAMENTO	100,00									
0702090499	DIVERSOS	100,00									
07020905	CEMITÉRIOS	14.700,00	1.011,35	14.928,20	361,70	15.020,90			15.020,90	556,95	102.2
07020906	MERCADOS E FEIRAS	100,00									
07020907	PARQUES DE ESTACIONAMENTO	100,00									
07020908	PARQUE DE CAMPISMO	121.900,00	3.364,98	148.270,87	2.396,23	148.701,41			148.701,41	538,21	122.0
07020909	REEMBOLSO DE SEGUROS	100,00									
07020999	OUTROS	52.400,00	209.133,18	45.531,37	602,94	44.695,47			44.695,47	209.366,14	85.3
0702099901	ALUGUER DE CONTADORES	100,00									
0702099902	DIVERSAS	52.300,00	209.133,18	45.531,37	602,94	44.695,47			44.695,47	209.366,14	85.5
070299	OUTROS	100,00		0,32		0,32			0,32		0.3
07029901	ENCARGOS DE COBRANÇA DE RECEITAS	100,00		0,32		0,32			0,32		0.3
0703	RENDAS	716.800,00	322.650,50	323.904,51	9.108,38	315.594,63			315.594,63	321.852,00	44.0
070301	HABITAÇÕES	636.500,00	306.407,65	196.143,84	4.234,19	194.872,72			194.872,72	303.444,58	36.6
07030101	HABITAÇÃO SOCIAL	632.500,00	305.132,01	192.502,08	4.209,01	191.230,96			191.230,96	302.194,12	30.2
07030102	OUTRAS HABITAÇÕES	4.000,00	1.275,64	3.641,76	25,18	3.641,76			3.641,76	1.250,46	91.0
070302	EDIFÍCIOS	79.800,00	16.242,85	126.372,07	4.874,19	119.333,31			119.333,31	18.407,42	149.5
070399	OUTRAS	500,00		1.388,60		1.388,60			1.388,60		277.7
08	OUTRAS RECEITAS CORRENTES	319.800,00	54.735,57	185.817,81	13.147,40	172.670,41			172.670,41	54.735,57	54.0
0801	OUTRAS	319.800,00	54.735,57	185.817,81	13.147,40	172.670,41			172.670,41	54.735,57	54.0
080199	OUTRAS	319.800,00	54.735,57	185.817,81	13.147,40	172.670,41			172.670,41	54.735,57	54.0
08019901	INDEMNIZAÇÕES POR DETERIORAÇÃO, RCUBO E EXTRAVIO DE BENS PATRIMONIAIS	100,00									
08019902	INDEMNIZAÇÕES DE ESTRAGOS PROVOCADOS POR OUTRÉM EM VIATURAS OU EM QUAISQUER OUTROS EQUIPAMENTOS PERTENCENTES ÀS AUTARQUIAS LOCAIS	4.000,00									
08019903	IVA REEMBOLSADO	100.000,00									
08019904	MAIS VALIAS	100,00									
08019999	DIVERSAS	215.600,00	54.735,57	185.817,81	13.147,40	172.670,41			172.670,41	54.735,57	60.1

(a) (12 = 10 / 3 * 100)

MAPA DO CONTROLO ORÇAMENTAL DA RECEITA

ENTIDADE MUNICIPIO ESPINH -

MUNICÍPIO DE ESPINHO

Período: 2016/01/01 a 2016/12/31

 ANO 2016
PÁG. 7

CLASSIFICAÇÃO ECONÓMICA		PREVISÕES CORRIGIDAS	RECEITAS POR COBRAR NO INÍCIO DO ANO	RECEITAS LIQUIDADAS	LIQUIDAÇÕES ANULADAS	RECEITAS COBRADAS BRUTAS	REEMBOLSOS/RESTITUIÇÕES		RECEITA COBRADA LIQUIDA	RECEITAS POR COBRAR NO FINAL DO ANO	GRAU EXEC. FINAN. DAS REC. (12)a
CÓDIGO	DESCRIÇÃO						EMITIDOS	PAGOS			
(1)	(2)	(3)	(4)	(5)	(6)	(7)	(8)	(9)	(10 = 7-9)	(11=4+5-6-7)	(12)a
	RECEITAS DE CAPITAL	8.306.100,00	184.322,13	4.683.059,41	4.202,23	4.683.059,41			4.683.059,41	180.119,90	56,4
09	VENDEAS DE BENS DE INVESTIMENTO	2.679.500,00		481.021,00		481.021,00			481.021,00		18,0
0904	OUTROS BENS DE INVESTIMENTO	2.679.500,00		481.021,00		481.021,00			481.021,00		18,0
090401	SOCIEDADES E QUASE-SOCIEDADES NÃO FINANCEIRA	2.679.500,00		481.021,00		481.021,00			481.021,00		18,0
09040103	OUTROS	2.679.500,00		481.021,00		481.021,00			481.021,00		18,0
10	TRANSFERÊNCIAS DE CAPITAL	4.626.500,00	184.322,13	3.202.038,41	4.202,23	3.202.038,41			3.202.038,41	180.119,90	69,2
1001	SOCIEDADES E QUASE-SOCIEDADES NÃO FINANCEIRAS	400,00	180.119,90							180.119,90	
100101	PÚBLICAS	400,00	180.119,90							180.119,90	
10010101	EMPRESAS PÚBLICAS	200,00	180.119,90							180.119,90	
1001010101	EP - Estradas de Portugal, SA	100,00									
1001010102	REDE FERROVIÁRIA NACIONAL REFER, EPE	100,00	180.119,90							180.119,90	
10010102	EMPRESAS PÚBLICAS MUNICIPAIS E INTERNACIONAIS	100,00									
10010199	OUTRAS	100,00									
1003	ADMINISTRAÇÃO CENTRAL	4.626.000,00	4.202,23	3.202.038,41	4.202,23	3.202.038,41			3.202.038,41		69,2
100301	ESTADO	347.900,00		353.000,00		353.000,00			353.000,00		101,5
10030101	FUNDO DE EQUILIBRIO FINANCEIRO	347.730,00		353.000,00		353.000,00			353.000,00		101,5
10030104	COOPERAÇÃO TÉCNICA E FINANCEIRA	100,00									
1003010499	DIVERSAS	100,00									
10030199	OUTRAS	70,00									
1003019999	DIVERSAS	70,00									
100307	ESTADO- PARTICIPAÇÃO COMUNITÁRIA EM PROJETOS CO-FINANCIADOS	817.900,00	4.202,23	889.048,41	4.202,23	889.048,41			889.048,41		108,7
10030701	FEDER	817.800,00	4.202,23	889.048,41	4.202,23	889.048,41			889.048,41		108,7
1003070102	PROGRAMA OPERACIONAL TEMÁTICO VALORIZAÇÃO DO TERRITÓRIO (POVT)	178.140,91		442.833,03		442.833,03			442.833,03		248,6
1003070106	PROGRAMA OPERACIONAL DA REGIÃO NORTE (ON2 - O NOVO NORTE)	602.372,36	4.202,23	391.090,17	4.202,23	391.090,17			391.090,17		64,9
1003070107	PROGRAMA PORTUGAL 2020	100,00									
1003070109	FUNDO DE PROTEÇÃO DE RECURSOS HÍDRICOS (FPRH)	37.047,00		37.047,00		37.047,00			37.047,00		100,0
1003070199	OUTRAS	139,73		18.078,21		18.078,21			18.078,21		12538,0
10030702	FUNDO DE COESÃO	100,00									
100308	SERVIÇOS E FUNCS AUTÓNOMOS	3.460.200,00		1.959.990,00		1.959.990,00			1.959.990,00		56,6
10030802	TURISMO DE PORTUGAL (TP)	3.460.000,00		1.959.990,00		1.959.990,00			1.959.990,00		56,6
1003080201	PLANO DE OBRAS	1.959.990,00		1.959.990,00		1.959.990,00			1.959.990,00		100,0

(a) (12 = 10 / 3 * 100)

MAPA DO CONTROLO ORÇAMENTAL DA RECEITA

ENTIDADE MUNICÍPIO ESPINH -

MUNICÍPIO DE ESPINHO

Período: 2016/01/01 a 2016/12/31

 ANO 2016
PÁG. 6

CLASSIFICAÇÃO ECONÓMICA		PREVISÕES CORRIGIDAS	RECEITAS POR COBRAR NO INÍCIO DO ANO	RECEITAS LIQUIDADAS	LIQUIDAÇÕES ANULADAS	RECEITAS COBRADAS BRUTAS	REEMBOLSOS/RESTITUIÇÕES		RECEITA COBRADA LIQUIDA	RECEITAS POR COBRAR NO FINAL DO ANO	GRAU EXEC. FINAN DAS REC. (12) a
CÓDIGO	DESCRIÇÃO						EMITIDOS	PAGOS			
(1)	(2)	(3)	(4)	(5)	(6)	(7)	(8)	(9)	(10 = 7-9)	(11=4+5-6-7)	(12) a
1003000202	PROJECTOS DE ACÇÃO LOCAL (PAL)	100,00									
1003000203	RECEITAS PRÓPRIAS DO JOGO	1.500.000,00									
10030003	DIREÇÃO GERAL DO LIVRO, DO ARQUIVO E DAS BIBLIOTECAS (IGLAB)	100,00									
10030009	OUTROS	100,00									
1009	RESTO DO MUNDO	100,00									
100901	UNIÃO EUROPEIA- INSTITUIÇÕES	100,00									
10090101	FUNDO SOCIAL EUROPEU	100,00									
12	PASSIVOS FINANCEIROS	1.000.100,00		1.000.000,00		1.000.000,00			1.000.000,00		100.0
1205	EMPRÉSTIMOS A CURTO PRAZO	1.000.000,00		1.000.000,00		1.000.000,00			1.000.000,00		100.0
120502	SOCIEDADES FINANCEIRAS	1.000.000,00		1.000.000,00		1.000.000,00			1.000.000,00		100.0
1206	EMPRÉSTIMOS A MÉDIO E LONGO PRAZOS	100,00									
120602	SOCIEDADES FINANCEIRAS	100,00									
	OUTRAS RECEITAS	100,00									
15	REPOSIÇÕES NÃO ABATIDAS NOS PAGAMENTOS	100,00									
1501	REPOSIÇÕES NÃO ABATIDAS NOS PAGAMENTOS	100,00									
150101	REPOSIÇÕES NÃO ABATIDAS NOS PAGAMENTOS	100,00									
TOTAL		32.172.200,00	1.706.325,36	27.774.562,02	69.776,27	27.738.112,39			27.738.112,39	1.675.019,22	86.2

(a) (12 = 10 / 3 * 100)

Em 3 de Abril de 2017.

Em 19 de Abril de 2017.

ENTIDADE	EXECUÇÃO DO PLANO PLurianAL DE INVESTIMENTOS	ANO ORÇAMENTÁRIO 2016
MUNICÍPIO DE ESPINHO		EXERCÍCIO: 2016/01/01 A 2016/12/31

Página: 2

INDICATIVO	CÓDIGO DA CLASSIFICAÇÃO ECONÓMICA	CÓDIGO DO TIPO DE ATIVIDADE	CÓDIGO DE PROG. ACÇÃO	DESIGNAÇÃO	FORMA DE REALIZAÇÃO	FUNTE DE FINANCIAMENTO						MONTANTE PREVISTO			MONTANTE EXECUTADO			EXEC. FUNCM. COTA	EXEC. FUNCM. SUSCR. (%)
						ESTADO			MUNICÍPIO			ANO	ANO SEQUENCIA	TOTAL	ANO ANTERIORES	ANO	TOTAL		
						21	22	23	10000	10100	10200								
A TRANSFERÊNCIAS ...											1.036.206,87	3.537.700,00	4.573.906,87		666.511,90	666.511,90			
2.											15.817,80				15.817,80		100,00		
2.1.												1.500.000,00	1.500.000,00						
2.1.1.											500,71	450.000,00	450.500,71						
												450.000,00	450.000,00						
												3.307.111,78	17.384.690,00	20.692.041,78	1.608.735,37	1.608.735,37	48,64	7,77	
												1.033.078,39	120.000,00	1.153.078,39	585.740,50	585.740,50	57,67	51,87	
												1.005.129,87		1.005.129,87	583.010,33	583.010,33	58,00	58,00	
												40.930,00	40.930,00	40.930,00	40.930,00	100,00	100,00		
												151.900,60	151.900,60	151.900,60					
												34.435,55		34.435,55					
												127.465,04		127.465,04					
												339.741,50		339.741,50	201.324,76	201.324,76	59,26	59,26	
												339.741,50	339.741,50	339.741,50	339.741,50	100,00	100,00		
												13.935,65		13.935,65					
												15.635,65		15.635,65					
												100,00		100,00					
												81.912,30		81.912,30	69.694,82	69.694,82	85,08	85,08	
												81.912,30	81.912,30	81.912,30	81.912,30	100,00	100,00		
												13.909,82		13.909,82					
												13.909,82	13.909,82	13.909,82	13.909,82	100,00	100,00		
												100,00		100,00					
												360.800,00		360.800,00	269.060,75	269.060,75	74,57	74,57	
												270.345,00		270.345,00	269.060,75	269.060,75	99,52		
												90.455,00		90.455,00					
												27.949,12	120.000,00	147.949,12	12.730,17	12.730,17	45,55	6,60	
												2.945,12		2.945,12	2.945,12	2.945,12	100,00	100,00	
												5.000,00		5.000,00	3.944,75	3.944,75	78,90	78,90	
												28.000,00	100.000,00	128.000,00	5.000,26	5.000,26	29,29	4,17	
												2.239.006,09	13.430.560,00	15.669.566,09	1.007.705,87	1.007.705,87	43,03	6,83	
												1.931.448,23	6.534.000,00	8.465.448,23	846.401,62	846.401,62	43,82	10,00	
												58.545,55		58.545,55	58.545,55	58.545,55	100,00	100,00	
												81.487,50		81.487,50					
												40.544,00		40.544,00					
												41.142,50		41.142,50					
												40.958,95		40.958,95	17.641,79	17.641,79	43,07	43,07	
												26.700,00		26.700,00	3.384,25	3.384,25	12,50		
												14.258,95		14.258,95	54.256,23	54.256,23	100,00		
A TRANSFERÊNCIAS ...											2.246.405,75	6.457.700,00	8.704.105,75	1.534.409,24	1.534.409,24				

ENTIDADE MUNICÍPIO DE ESPINHO	EXECUÇÃO DO PLANO PLURIANUAL DE INVESTIMENTOS	ANO ORÇAMENTÁRIO: 2016 PERÍODO: 01/01/2016 A 31/12/2016
---	--	--

Página : 4

OBJETIVO	CÓDIGO DA CLASSIF. ECONÓMICA	CÓDIGO ANO PERÍODO				NOMEÇÃO	FORMA DE REALIZAÇÃO	PONTE DE FINANCIAMENTO			TÍTULOS		MONTANTE PREVISTO			MONTANTE EXECUTADO			EXEC. FINANC. OUTRA ANUAL % (a)	EXEC. FINANC. OUTRA ANUAL % (b)		
		01	02	03	04			AC	PA	FD	INDIC	FIN	ANO	ANOS ANTERIORES	TOTAL	ANOS ANTERIORES	ANO	TOTAL				
									EX	IM												
A TRANSMISSÃO ...																						
TOTAL GERAL																						
3.	02/0700300	04	2014	01	CONSTRUÇÃO DA ESCOLA MUNICIPAL DE ESPINHO	EMPRESARIAL								4.245.870,55	20.506.590,00	24.933.460,55			2.476.247,17	2.476.247,17		
3.2.					Funções económicas																	
					Indústria e energia																	
	02/0700340	04	2014	02	EFICIÊNCIA ENERGÉTICA - REGULAÇÃO DE FLUXO LUMINOSO	OUTRA	15.0	95.0	2014/01/01	2016/12/31												
	02/0700360	05	2014	02	EFICIÊNCIA ENERGÉTICA DOS EDIFÍCIOS MUNICIPAIS	EMPRESARIAL	15.0	95.0	2014/01/01	2016/12/31												
	02/0700404	02	2015	02	ILUMINAÇÃO PÚBLICA E ENERGIA	OUTRA			2015/01/01	2016/12/31												
	02/070045	05	2015	02	EFICIÊNCIA ENERGÉTICA DOS EDIFÍCIOS MUNICIPAIS	EMPRESARIAL			2015/01/01	2016/12/31												
	02/0700404	02	2014	02	ILUMINAÇÃO PÚBLICA E ENERGIA	OUTRA			2014/01/01	2016/12/31												
	02/0700404	05	2014	02	EFICIÊNCIA ENERGÉTICA DOS EDIFÍCIOS MUNICIPAIS	EMPRESARIAL			2014/01/01	2016/12/31												
	02/0700404	05	2014	02																		
3.3.					Transportes e comunicações																	
3.3.1.					Transportes rodoviários																	
					PASSADIZO E CICLOVIA																	
	02/0700401	04	2014																			
3.5.					Outras funções económicas																	
					ARREBOLM DE SERVIÇOS BÁSICOS																	
	02/0700100	05	2015	02		OUTRA			2015/01/01	2016/12/31												
	02/070015	05	2015	02																		
	02/070015	05	2015	02																		
	02/070015	07	2015	02	ARREBOLM DE OBRAS	OUTRA			2015/01/01	2016/12/31												
	02/0700402	02	2014	01	INTERVENÇÕES TÉCNICAS E EQUIPAMENTOS MUNICIPAIS	REM. DEP.			2014/01/01	2016/12/31												
	02/070015	05	2014	01	ARREBOLM DE SERVIÇOS BÁSICOS E OBRAS MUNICIPAIS	OUTRA			2014/01/01	2016/12/31												
TOTAL GERAL																						

Anotações

a) Execução Financeira Anual = (Executado no Ano * 100) / Previsto no Ano

b) Execução Financeira Global = (Total Executado * 100) / (Realizado em Anos Anteriores + Total Previsto)

3 de Abril 2017.

19 de Abril 2017.

ENTIDADE MUNICÍPIO DE ESPINHO	EXERCÍCIO DO PLANO DE ATIVIDADES MUNICIPAL	ANO ORÇAMENTÁRIO 2016 PERÍODO: 01/01/2016 A 31/12/2016
---	--	---

FUNÇÃO	CÓDIGO DA CLASSIFIC. ORÇAMENTARIA	CÓDIGO ANO/EXERCÍCIO	CÓDIGO PROJETO/PROGRAMA	DESTAÇÃO	TIPO DE REALIZAÇÃO	FUNÇÃO DE FINANCIAMENTO			DEBTS		MONTANTE PREVISTO			MONTANTE EXECUTADO			EXEC. FINAN. COTA ANUAL	EXEC. FINAN. COTA ANUAL (%)
						AC	RA	FC	INDIC	FUN	ANO	MENS SEMESTRES	TOTAL	MENS ANULADAS	ANO	TOTAL		
1.				Funções gerais							2.492.962,26	7.645.060,00	10.138.022,26		2.042.275,57	2.042.275,57	81,92	20,14
1.1.				Serviços gerais de administração pública							2.427.431,74	7.355.060,00	9.782.431,74		1.986.470,77	1.986.470,77	81,83	20,31
1.1.1.				Administração geral							2.427.431,74	7.355.060,00	9.782.431,74		1.986.470,77	1.986.470,77	81,83	20,31
	02	2014	A 1	SISTEMA DE CONTABILIDADE	COTEX						16.650,00		16.650,00		16.650,00	100,00	100,00	
	02	2014	A 1	SISTEMA DE CONTABILIDADE	COTEX						6.150,00		6.150,00		6.150,00	100,00	100,00	
	02	2014	A 1	SISTEMA DE CONTABILIDADE	COTEX						8.969,75		8.969,75		8.969,75	100,00	100,00	
	02	2014	A 2	SISTEMA DE CONTABILIDADE	COTEX						17.205,16	2.850,00	20.055,16		17.205,16	85,79	85,79	
	02	2014	A 3	SISTEMA DE CONTABILIDADE	COTEX						21.415,83	42.831,66	64.247,49		21.415,83	33,33	33,33	
	02	2014	A 4	SISTEMA DE CONTABILIDADE	COTEX						1.400,00	1.400,00	2.800,00		1.400,00	50,00	50,00	
	02	2014	A 5	SISTEMA DE CONTABILIDADE	COTEX						191.213,67	90.850,00	282.063,67		191.213,67	67,77	67,77	
	02	2015	A 1	SISTEMA DE CONTABILIDADE	COTEX						145,00		145,00		145,00	100,00	100,00	
	02	2015	A 1	SISTEMA DE CONTABILIDADE	COTEX						90.395,89		90.395,89		90.395,89	100,00	100,00	
	02	2015	A 1	SISTEMA DE CONTABILIDADE	COTEX						64.572,00		64.572,00		64.572,00	100,00	100,00	
	02	2015	A 1	SISTEMA DE CONTABILIDADE	COTEX						1.000,00		1.000,00		1.000,00	100,00	100,00	
	02	2015	A 1	SISTEMA DE CONTABILIDADE	COTEX						200,00		200,00		200,00	100,00	100,00	
	02	2015	A 1	SISTEMA DE CONTABILIDADE	COTEX						20.254,91		20.254,91		20.254,91	100,00	100,00	
	02	2015	A 1	SISTEMA DE CONTABILIDADE	COTEX						2.376,11		2.376,11		2.376,11	100,00	100,00	
	02	2015	A 1	SISTEMA DE CONTABILIDADE	COTEX						500,00		500,00		500,00	100,00	100,00	
	02	2015	A 1	SISTEMA DE CONTABILIDADE	COTEX						4,57		4,57		4,57	100,00	100,00	
	02	2015	A 2	SISTEMA DE CONTABILIDADE	COTEX						11.555,80		11.555,80		11.555,80	100,00	100,00	
	02	2015	A 2	SISTEMA DE CONTABILIDADE	COTEX						4.500,00		4.500,00		4.500,00	100,00	100,00	
	02	2015	A 2	SISTEMA DE CONTABILIDADE	COTEX						9.789,89		9.789,89		9.789,89	100,00	100,00	
	02	2015	A 2	SISTEMA DE CONTABILIDADE	COTEX						110,00		110,00		110,00	100,00	100,00	
	03	2015	A 3	SISTEMA DE CONTABILIDADE	COTEX						24.758,18		24.758,18		24.758,18	100,00	100,00	
	03	2015	A 3	SISTEMA DE CONTABILIDADE	COTEX						2.000,00		2.000,00		2.000,00	100,00	100,00	
	03	2015	A 3	SISTEMA DE CONTABILIDADE	COTEX						10.000,00		10.000,00		10.000,00	100,00	100,00	
	03	2015	A 3	SISTEMA DE CONTABILIDADE	COTEX						415,00		415,00		415,00	100,00	100,00	
	03	2015	A 3	SISTEMA DE CONTABILIDADE	COTEX						2.000,00		2.000,00		2.000,00	100,00	100,00	
	04	2015	A 4	SISTEMA DE CONTABILIDADE	COTEX						54.510,13		54.510,13		43.287,53	79,38	79,38	
A TRANSFERÊNCIAS ...											567.703,64	145.000,00	712.703,64		567.703,64	100,00	100,00	

ENTIDADE MUNICÍPIO DE ESPINHO	EXECUÇÃO DO PLANO DE ATIVIDADES MUNICIPAL	ANO ORÇAMENTÁRIO 2016 PERÍODO: 01/01/2016 a 31/12/2016
---	--	---

Página: 43

DESCRIÇÃO	CÓDIGO DA CLASSIFICAÇÃO ECONÓMICA	CÓDIGO/ANO/UNIDADE/PROG. ANEXO			DESCRIÇÃO	FUNDO DE REALIZAÇÃO	TÍTULO DE FINANCIAMENTO			RECURSOS			MONTANTE PREVISTO			MONTANTE EMPENHADO			EXEC. FINANC. ANUAL R (a)	EXEC. FINANC. GLOBAL R (a)				
		AC	AA	AB			UNICOD	PROG	ANO	MES SEQUENTES	TOTAL	ANO	TOTAL											
									ANO	MES SEQUENTES	TOTAL	ANO	TOTAL											
A TRANSFERÊNCIAS ...																								
														1.560.309,17	3.965.060,00	3.307.368,17		1.597.666,49	1.597.666,49					
02 2016 A 2 GESTÃO ADMINISTRATIVA																370.914,25	1.200.000,00	1.570.914,25			296.819,10	296.819,10	80,02	18,89
02010107	01	2016	A 2		OUTRA																			
020102199	02	2016	A 2																					
02010306	02	2016	A 2																					
02010202-601	01	2016	A 2																					
02010303-699	02	2016	A 2																					
02010207	02	2016	A 2																					
02010105	02	2016	A 2																					
0201030500	02	2016	A 2																					
0201030501	02	2016	A 2																					
0201030502	02	2016	A 2																					
0201030503	02	2016	A 2																					
0201030504	02	2016	A 2																					
0201030505	02	2016	A 2																					
0201030506	02	2016	A 2																					
0201030507	02	2016	A 2																					
03 2016 A 3 GESTÃO DE FROTA																235.769,48	1.010.000,00	1.245.769,48			162.097,65	162.097,65	68,75	13,01
0301010201	03	2016	A 3		OUTRA																			
0301020200	03	2016	A 3																					
0301020300	03	2016	A 3																					
0301020301	03	2016	A 3																					
0301020302	03	2016	A 3																					
0301020303	03	2016	A 3																					
0301020304	03	2016	A 3																					
0301020305	03	2016	A 3																					
0301020306	03	2016	A 3																					
0301020307	03	2016	A 3																					
0301020308	03	2016	A 3																					
0301020309	03	2016	A 3																					
0301020310	03	2016	A 3																					
0301020311	03	2016	A 3																					
0301020312	03	2016	A 3																					
0301020313	03	2016	A 3																					
0301020314	03	2016	A 3																					
0301020315	03	2016	A 3																					
0301020316	03	2016	A 3																					
0301020317	03	2016	A 3																					
0301020318	03	2016	A 3																					
0301020319	03	2016	A 3																					
0301020320	03	2016	A 3																					
0301020321	03	2016	A 3																					
0301020322	03	2016	A 3																					
0301020323	03	2016	A 3																					
0301020324	03	2016	A 3																					
0301020325	03	2016	A 3																					
0301020326	03	2016	A 3																					
0301020327	03	2016	A 3																					
0301020328	03	2016	A 3																					
0301020329	03	2016	A 3																					
0301020330	03	2016	A 3																					
0301020331	03	2016	A 3																					
0301020332	03	2016	A 3																					
0301020333	03	2016	A 3																					
0301020334	03	2016	A 3																					
0301020335	03	2016	A 3																					
0301020336	03	2016	A 3																					
0301020337	03	2016	A 3																					
0301020338	03	2016	A 3																					
0301020339	03	2016	A 3																					
0301020340	03	2016	A 3																					
0301020341	03	2016	A 3																					
0301020342	03	2016	A 3																					
0301020343	03	2016	A 3																					
0301020344	03	2016	A 3																					
0301020345	03	2016	A 3																					
0301020346	03	2016	A 3																					
0301020347	03	2016	A 3																					
0301020348	03	2016	A 3																					
0301020349	03	2016	A 3																					
0301020350	03	2016	A 3																					
0301020351	03	2016	A 3																					
0301020352	03	2016	A 3																					
0301020353	03	2016	A 3																					
0301020354	03	2016	A 3																					
0301020355	03	2016	A 3																					
0301020356	03	2016	A 3																					
0301020357	03	2016	A 3																					
0301020358	03	2016	A 3																					
0301020359	03	2016	A 3																					
0301020360	03	2016	A 3																					

ENTIDADE	EXECUÇÃO DO PLANO DE ATIVIDADES MUNICIPAL	ANO ORÇAMENTÁRIO 2016 PERÍODO: DE 01/01/2016 A 30/06/2016
MUNICÍPIO DE ESPINHO		

OBJETIVO	CÓDIGO DA CLASSIFICAÇÃO ECONÓMICA	ORGANISMO DEPENDENTE DO ORÇ. ANEX.			DESCRIÇÃO	FUNDO DE REALIZAÇÃO	FUNDO DE FUNDAMENTAÇÃO			MONTANTE PREVISTO			MONTANTE EXECUTADO			EXERC. FINANC. DEPEND. (A)	EXERC. FINANC. DEPEND. (B)		
							AC	AA	FD	UNICID	FIM	ANO	MENS. SUBSCRITOS	TOTAL	ANO ANTERIORES			ANO	TOTAL
						A TRANSFERIR ...			2.407.470,74	7.355.950,00	9.763.420,74		1.569.470,77	1.998.470,77					
1.2.	0104030002	11								10.000,00				104,74	2,62				
	0104030003	12								87.150,00				58.460,77	57,69				
1.2.1.					Segurança e ordem públicas					65.530,52	250.000,00	355.530,52		55.804,80	55.804,80	85,16	15,70		
					Proteção civil e luta contra incêndios					65.530,52	250.000,00	355.530,52		55.804,80	55.804,80	85,16	15,70		
	0104030101	01	2016	01	PROTEÇÃO CIVIL	OUTRA				65.530,52	250.000,00	355.530,52		55.804,80	55.804,80	85,16	15,70		
	0104030201	01	2016	01	PROTEÇÃO CIVIL	OUTRA				300,00				252,28	63,71				
	0104030250	01	2016	01		OUTRA				400,00				400,00	100,00				
	01040302503	01	2016	01		OUTRA				14.330,52				10.153,40	69,46				
	0104030261	01	2016	01		OUTRA				50.000,00				45.000,00	90,00				
2.					Funções sociais					7.958.054,59	25.309.820,00	33.267.874,59		6.973.044,12	6.973.044,12	87,62	20,56		
2.1.					Educação					1.181.056,77	4.400.000,00	5.581.056,77		721.905,89	721.905,89	61,12	12,93		
2.1.2.					Serviços auxiliares de ensino					1.181.056,77	4.400.000,00	5.581.056,77		721.905,89	721.905,89	61,12	12,93		
	0104030213	03	2016	01	EFEMÉRIDES ESCOLARES	OUTRA				409.004,84	409.004,84	409.004,84		297.082,58	607.000,00	70,34	70,34		
	0104030214	01	2016	01	ABC - ATIVIDADES ENRIQUECIMENTO CURRICULAR	OUTRA				65.047,25	65.047,25	65.047,25		65.047,25	100,00	100,00			
	0104030214	02	2015	01	PROJETOS EDUCATIVOS, PEDAGÓGICOS, LÚDICOS E DE CRIAÇÃO DE TEMPOS LIVRES	OUTRA				175.832,73	175.832,73	175.832,73		173.623,40	173.623,40	98,74	98,74		
	0104030219	01	2015	01		OUTRA				9.541,48				9.541,48	100,00				
	0104030220	01	2015	01		OUTRA				67.469,85				67.469,85	99,89				
	0104030230	01	2015	01		OUTRA				0,00				0,00	0,00				
	0104030233	01	2015	01		OUTRA				69.992,28				69.992,28	99,99				
	0104030233	02	2015	01		OUTRA				30.000,00				30.000,00	100,00				
	0104030233	02	2015	01		OUTRA				39.992,28				39.992,28	99,99				
	0104030234	03	2015	01	EFEMÉRIDES ESCOLARES	OUTRA				202.941,00	202.941,00	202.941,00		202.941,00	100,00				
	0104030234	04	2015	01	ATIVIDADES DE ANIMAÇÃO E APOIO À FAMÍLIA E COMPONENTE DE APOIO À FAMÍLIA	OUTRA				606.100,00	606.100,00	606.100,00		606.100,00	100,00				
	0104030234	01	2016	01	ABC - ATIVIDADES ENRIQUECIMENTO CURRICULAR	OUTRA				63.610,00	1.000.000,00	1.063.610,00		51.349,64	51.349,64	80,73	4,83		
	0104030234	01	2016	01		OUTRA				58.650,00				58.650,00	65,70				
	0104030234	02	2016	01	PROJETOS EDUCATIVOS, PEDAGÓGICOS, LÚDICOS E DE CRIAÇÃO DE TEMPOS LIVRES	OUTRA				280.351,95	1.200.000,00	1.480.351,95		113.518,02	113.518,02	40,49	7,67		
	0104030244	01	2016	01		OUTRA				10.500,00				9.800,00	93,33				
	0104030246	01	2016	01		OUTRA				55.000,00				54.066,72	67,36				
	0104030249	01	2016	01		OUTRA				24.100,00				24.574,00	67,92				
	0104030249	02	2016	01		OUTRA				787,50				590,00	60,72				
	01040302503	02	2016	01		OUTRA				79.735,42				79.735,42	100,00				
	0104030254	01	2016	01		OUTRA				66.074,45				58.845,01	77,10				
	0104030254	02	2016	01		OUTRA				89.630,75				1.400,00	1,56				
	0104030254	02	2016	01	EFEMÉRIDES ESCOLARES	OUTRA				152.549,03	2.000.000,00	2.152.549,03		10.155,12	10.155,12	6,66	0,47		
	0104030254	03	2016	01		OUTRA				597,92				653,78	90,52				
	0104030255	03	2016	01		OUTRA				149.000,00				149.000,00	100,00				
	0104030261	03	2016	01		OUTRA				9.500,00				9.200,00	97,07				
	0104030261	04	2016	01	ATIVIDADES DE ANIMAÇÃO E APOIO À FAMÍLIA E COMPONENTE DE APOIO À FAMÍLIA	OUTRA				14.050,97	200.000,00	214.050,97		14.050,97	100,00				
						B TRANSFERIR ...			3.674.016,93	10.745.930,00	14.419.946,93		3.764.001,49	2.744.001,49					

ENTIDADE Município de Espinho	EXECUÇÃO DO PLANO DE ATIVIDADES MUNICIPAL	ANO CONTABILÍSTICO 2016 EXERCÍCIO 2016/01/01 a 2016/12/31
---	--	--

SUBCOSTO	CÓDIGO DA CLASSIFICAÇÃO ECONÓMICA	CÓDIGO DO PROJ. ACÇÃO	DESCRIÇÃO	FUNDE DE REALIZAÇÃO	FUNTE DE FINANCIAMENTO		MONTANTE PROPOSTO			MONTANTE EXECUTADO			EXEC. FINANC. ANUAL	EXEC. FINANC. GLOBAL			
					AC	AA	EC	INÍCIO	FIM	ANO	MENS. SEQUENCIA	TOTAL			AVOS ANTERIORES	ANO	TOTAL
2 TRANSFERÊNCIAS ...							9.674.024,03	10.045.000,00	15.704.070,33		2.704.200,46	2.704.200,46					
2.3.	024000000	04	2015 A 11	Segurança e acção sociais	OUTRA			2.700,57									
								10.900,00									
								38.627,95	500.000,00	538.627,95	26.074,44	26.074,44	67,50	4,04			
								38.627,95	500.000,00	538.627,95	26.074,44	26.074,44	67,50	4,04			
								1.536,64		1.536,64	1.536,64	1.536,64	100,00	100,00			
								1.536,64		1.536,64	1.536,64	1.536,64	100,00	100,00			
2.4.	024000000	01	2015 A 12	Habitación e serviços colectivos	OUTRA			6.430.554,18	18.609.820,00	25.040.374,18	5.949.418,30	5.949.418,30	92,52	23,76			
								254.221,31	200.000,00	454.221,31	131.900,00	131.900,00	51,68	29,04			
								22.581,31		22.581,31	21.671,42	21.671,42	95,97	95,97			
								4.624,06		4.624,06	4.624,06	4.624,06	100,00	100,00			
								17.964,65		17.964,65	17.964,65	17.964,65	94,94	94,94			
2.4.3.	024000000	01	2015 A 13	Gestão da rede de saneamento	OUTRA			2.202.686,59	6.400.000,00	8.602.686,59	2.046.914,54	2.046.914,54	92,93	23,79			
								642.611,59		642.611,59	642.611,59	642.611,59	100,00	100,00			
								642.611,59		642.611,59	642.611,59	642.611,59	100,00	100,00			
								1.560.075,00	6.400.000,00	7.960.075,00	1.404.302,95	1.404.302,95	90,02	17,64			
								1.560.000,00		1.560.000,00	1.404.207,95	1.404.207,95	90,01	17,64			
2.4.4.	024000000	01	2015 A 14	Abastecimento de água	OUTRA			1.606.673,90	5.200.000,00	6.806.673,90	1.567.894,43	1.567.894,43	97,59	23,03			
								247,73		247,73	247,73	247,73	100,00	100,00			
								320.426,25		320.426,25	301.390,23	301.390,23	94,06	94,06			
								278.784,23		278.784,23	278.784,23	278.784,23	100,00	100,00			
								18.450,00		18.450,00	18.450,00	18.450,00	100,00	100,00			
								19.076,77		19.076,77	19.076,77	19.076,77	100,00	100,00			
								8.413,23		8.413,23	8.413,23	8.413,23	100,00	100,00			
								1.286.000,00	5.200.000,00	6.486.000,00	1.266.246,47	1.266.246,47	98,46	19,52			
								1.286.000,00		1.286.000,00	1.266.246,47	1.266.246,47	98,46	19,52			
2 TRANSFERÊNCIAS ...							7.076.200,86	24.345.000,00	31.101.200,66	6.536.665,67	6.536.665,67						

ENTIDADE Município de Espinho	EXECUÇÃO DO PLANO DE ATIVIDADES MUNICIPAL	ANO ORÇAMENTÁRIO 2016 PERÍODO: 01/01/2016 A 31/12/2016
----------------------------------	---	---

Folha: 8

ANEXO	CÓDIGO DA CLASSIFICAÇÃO ECONÓMICA	CÓDIGO DO SUBPROG. (FUNÇÃO)	CÓDIGO DO PROJ. (PROGRAMA)	CÓDIGO DA AÇÃO	DESCRIÇÃO	FORMA DE REALIZAÇÃO	FONTE DE FINANCIAMENTO		CRÉDITO		MONTANTE PREVISTO			MONTANTE EMENDADO			EMENDADO ANTER. (tal)	EMENDADO (tal)
							AC	AA	FD	ANEXO	PROJ.	ANO	ANOS ANTERIORES	TOTAL	ANOS ANTERIORES	ANO		
							A TRANSFERIR ...		10.401.427,85	32.854.400,00	43.405.828,85	9.015.319,65	9.015.319,65					
3.					Funções económicas					5.390,00	3.133.671,42	23.228.730,00	26.362.401,42	5.390,65	2.734.665,60	23.228.730,00	91,27	10,37
3.2.					Indústria e energia					2.466.178,30	20.013.090,00	22.459.260,30	2.197.121,95	2.197.121,95	23.228.730,00	23.228.730,00	88,37	9,77
				01	2015	A 23	ILUMINAÇÃO PÚBLICA E ENERGIA	COTRA		809.742,04	12.013.090,00	12.822.832,04	469.742,04	469.742,04	12.822.832,04	100,00	3,92	
				01	2015	A 23	ILUMINAÇÃO PÚBLICA E ENERGIA	COTRA		283.616,79	283.616,79	283.616,79	283.616,79	283.616,79	283.616,79	100,00	100,00	
				01	2015	A 23				167.667,29	167.667,29	167.667,29	167.667,29	167.667,29	167.667,29	100,00		
				01	2015	A 23				95.719,54	95.719,54	95.719,54	95.719,54	95.719,54	95.719,54	100,00		
				01	2016	A 22	ENERGIA	COTRA		1.713.320,47	8.000.000,00	9.713.320,47	1.424.464,12	1.424.464,12	9.713.320,47	83,13	14,66	
				01	2016	A 22				267.439,70	267.439,70	267.439,70	267.439,70	267.439,70	267.439,70	100,00		
				01	2016	A 22				145.590,00	145.590,00	145.590,00	145.590,00	145.590,00	145.590,00	100,00		
				01	2016	A 22				190,73	190,73	190,73	190,73	190,73	190,73	100,00		
				01	2016	A 22				508.900,30	508.900,30	508.900,30	508.900,30	508.900,30	508.900,30	100,00		
3.4.					Comércio e turismo					622.209,59	3.135.700,00	3.757.909,59	519.253,73	519.253,73	3.757.909,59	83,45	13,82	
3.4.1.					Mercados e feiras					12.811,61	80.000,00	92.811,61	7.833,78	7.833,78	92.811,61	61,15	8,44	
				01	2015	A 06	FEIÇÃO DE FEIRAS E MERCADOS	COTRA		611,42	611,42	611,42	611,42	611,42	611,42	100,00	100,00	
				01	2016	A 04	FEIÇÃO DE FEIRAS E MERCADOS	COTRA		12.200,19	80.000,00	92.200,19	7.222,36	7.222,36	92.200,19	58,52	7,63	
3.4.2.					Turismo					609.397,97	3.055.700,00	3.665.097,97	511.419,95	511.419,95	3.665.097,97	83,92	13,95	
				01	2016	A 24	COMUNICAÇÃO E APOIO MUNICIPAL	COTRA										
				01	2015	A 24	COMUNICAÇÃO E APOIO MUNICIPAL	COTRA		8.236,35	8.236,35	8.236,35	8.236,35	8.236,35	8.236,35	100,00	100,00	
				01	2015	A 24				1.669,00	1.669,00	1.669,00	1.669,00	1.669,00	1.669,00	100,00		
				01	2015	A 24				1.705,00	1.705,00	1.705,00	1.705,00	1.705,00	1.705,00	100,00		
				01	2016	A 24				4.641,35	4.641,35	4.641,35	4.641,35	4.641,35	4.641,35	100,00		
				01	2016	A 24				1.220,00	1.220,00	1.220,00	1.220,00	1.220,00	1.220,00	100,00		
				02	2015	A 25	PROMOCÃO E APOIO AO TURISMO	COTRA		6.732,37	6.732,37	6.732,37	6.732,37	6.732,37	6.732,37	100,00	100,00	
				02	2015	A 25				3.467,37	3.467,37	3.467,37	3.467,37	3.467,37	3.467,37	100,00		
				02	2015	A 25				3.275,00	3.275,00	3.275,00	3.275,00	3.275,00	3.275,00	100,00		
				02	2015	A 25												
				02	2015	A 25												
				02	2015	A 25												
				02	2015	A 25												
				02	2015	A 25												
				02	2015	A 25												
				05	2015	A 32	EVENTOS DE DIVERSIDADE CULTURAL E TURÍSTICO	COTRA		46.139,25	15.700,00	61.839,25	43.000,29	43.000,29	61.839,25	93,20	69,54	
				05	2015	A 32				769,77	769,77	769,77	769,77	769,77	769,77	100,00		
				05	2015	A 32				40.000,45	40.000,45	40.000,45	37.667,53	37.667,53	40.000,45	94,31		
				05	2015	A 32				4.375,00	4.375,00	4.375,00	4.562,99	4.562,99	4.375,00	100,00		
				05	2016	A 23	COMUNICAÇÃO E APOIO MUNICIPAL	COTRA		38.320,00	200.000,00	238.320,00	25.633,80	25.633,80	238.320,00	66,89	10,76	
				01	2016	A 23				5.000,00	5.000,00	5.000,00	4.526,41	4.526,41	5.000,00	90,53		
				01	2016	A 23				5.000,00	5.000,00	5.000,00	4.694,39	4.694,39	5.000,00	93,89		
				01	2016	A 23				5.000,00	5.000,00	5.000,00	4.299,04	4.299,04	5.000,00	85,98		
				01	2016	A 23				2.500,00	2.500,00	2.500,00	2.420,24	2.420,24	2.500,00	96,82		
				01	2016	A 23				300,00	300,00	300,00	77,00	77,00	300,00	25,67		
				01	2016	A 23				5.700,00	5.700,00	5.700,00	4.390,45	4.390,45	5.700,00	76,95		
				01	2016	A 23				13.000,00	13.000,00	13.000,00	3.900,25	3.900,25	13.000,00	29,92		
							B TRANSFERIR ...		15.049.454,73	36.225.470,30	51.274.925,03	11.300.876,23	11.300.876,23					

PRESTAÇÃO DE CONTAS
2016
Codificação

PS09-03-IMP-01|00

ENTIDADE MUNICÍPIO DE ESPINHO	EXECUÇÃO DO PLANO DE ATIVIDADES MUNICIPAL	ANO ORÇAMENTÁRIO 2016 PERÍODO: 01/01/2016 à 31/12/2016
---	--	---

Página: 9

OBJETIVO	CÓDIGO DE CLASSIF. ECONÔMICA	CÓDIGO/ANO/DEPARTAMENTO	CÓDIGO/ANO/DEPARTAMENTO	DESTAÇÃO	FUNÇÃO DE FUNDADAÇÃO	FUNÇÃO DE FINANCIAMENTO					MONTANTE PREVISTO			MONTANTE EXECUCIONAL			EXEC. FUNDM. PREC. ANUAL R \$M	EXEC. FUNDM. PREC. B \$M								
						AC	AD	FI	TERCEIROS	RFM	ANO	MENS. SEQUENCIA	TOTAL	ANO EXECUCION	ANO	TOTAL										
						R. TRANSFERÊNCIAS ...					13.441.434,75	52.223.670,00	65.665.104,75		11.393.879,95	11.393.879,95										
3.5.	02	2016	A 24	PROMOÇÃO E APOIO AO TURISMO	OUTRA		2016	01/01/2016	0000710151	152.000,00	640.000,00	792.000,00		100.207,11	100.207,11	65,89	12,65									
										27.240,00		27.240,00		26.392,26	84,93											
										870,00		870,00		862,27	96,29											
										2.000,00		2.000,00		1.952,70	97,64											
										60,00		60,00		59,00	98,33											
										345,00		345,00		345,00	100,00											
										5.000,00		5.000,00		5.000,40	99,99											
										111.890,00		111.890,00		65.369,83	58,52											
										3.900,00		3.900,00		1.576,75	40,43											
										650,00		650,00														
										03	2016	A 25	PARQUE DE CAMPESINHO	OUTRA		2016	01/01/2016	0000710151	2.000,00	200.000,00	202.000,00		1.145,01	1.145,01	57,25	0,57
																			1.500,00		1.500,00					
																			500,00		500,00					
																							1.145,01	76,33		
	05	2016	A 31	EVENTOS DE INTERESSE CULTURAL E TURÍSTICO	OUTRA		2016	01/01/2016	0000710151	355.880,00	2.000.000,00	2.355.880,00		326.465,02	326.465,02	91,73	13,86									
										11.650,00		11.650,00		11.650,43	97,50											
										1.500,00		1.500,00		1.494,62	99,64											
										277.830,00		277.830,00		248.959,77	89,63											
										65.000,00		65.000,00		64.751,40	99,62											
										25.283,54	80.000,00	105.283,54		18.289,92	18,28											
														18.289,92	72,34											
	02	2015	A 27	INVESTIMENTOS TERMAIS E EQUIPAMENTOS MUNICIPAIS	OUTRA	ADM. DIR.	2015	01/01/2015	0000710153	10.000,00	10.000,00	10.000,00		5.009,94	5.009,94	50,45	50,46									
										1.400,00		1.400,00		1.400,01	100,00											
										8.600,00		8.600,00		8.600,53	100,00											
	03	2016	A 26	INVESTIMENTOS TERMAIS E EQUIPAMENTOS MUNICIPAIS	OUTRA	ADM. DIR.	2016	01/01/2016	0000710153	3.905,00	40.000,00	43.905,00		1.002,36	1.002,36	25,67	2,29									
										2.400,00		2.400,00		231,47	8,50											
										345,00		345,00														
										950,00		950,00		760,42	80,05											
	4.2.	01	2016	A 27	TRANSFERÊNCIAS PARA AS FREGUESIAS	OUTRA		2016	01/01/2016	0000710151	457.128,19	1.935.550,00	2.422.678,19		437.065,36	437.065,36	93,56	18,04								
											329.770,00	1.400.000,00	1.729.770,00		309.917,00	309.917,00	93,68	17,66								
4.3.											01	2016	A 27	Diversas não especificadas	OUTRA		2016	01/01/2016	0000710151	329.770,00	1.400.000,00	1.729.770,00		309.917,00	309.917,00	93,68
						R. TRANSFERÊNCIAS ...					13.574.452,27	52.563.670,00	66.138.122,27		11.596.909,95	11.596.909,95										


ENTIDADE MUNICÍPIO DE ESPINHO	EXECUÇÃO DO PLANO DE ATIVIDADES MUNICIPAIS	ANO CONTABILÍSTICO 2016 PERÍODO DE 01/01/2016 A 31/12/2016
---	---	---


Página : 10

EXERCÍCIO	CLASSIFIC. ECONÓMICA	CÓDIGO/ANO/TP/NUMERO DO PROJ. Ação	DESIGNAÇÃO	FORMA DE REALIZAÇÃO	FUNTE DE FINANCIAMENTO		DATA		MONTANTE PROPOSTO			MONTANTE EXECUTADO			EXEC. FINAN. ANUAL R (a)	EXEC. FINAN. GLOBAL R (a)	
					AC	AR	FC	INÍCIO	FIM	ANO	ANOS SEQUENTES	TOTAL	ANOS ANTERIORES	ANO			TOTAL
A TRANSFERIR ...									10.424.456,27	57.000.070,00	71.426.128,27		10.456.902,29	10.055.902,29			
		01	2014	A	33	CAST - COMMON FRAMEWORK FOR ASSESSMENT AND MANAGEMENT OF SUSTAINABLE INNOVATION	OUTRA		100.0	2014/01/01	2016/12/31	13.000,00		13.000,00			
	01/000012	01	2014	A	33							8.446,20		8.446,20		66,27	
	01/000059	01	2014	A	33							4.553,80		4.553,80		51,20	
	02/040001	01	2014	A	33												
	02/000002	01	2014	A	35	FUNDO DE RESERVA MUNICIPAL	OUTRA		100.0	2014/01/01	2016/12/31	107.310,00	536.550,00	643.860,00	107.310,00	107.310,00	100,00
		02	2016	A	38	ACTIVE CITIZEN CLIMATE PROTECTION	OUTRA		100.0	2016/01/01	2016/12/31	17.040,19	19.000,00	36.040,19	12.310,22	12.310,22	75,73
	01/000013	02	2015	A	39							10.245,19		10.245,19		90,00	
	01/000059	02	2015	A	39							2.606,40		2.606,40		54,23	
	02/040001	02	2015	A	39												
TOTAL GERAL									14.050.816,46	58.130.220,00	72.181.036,46		12.087.032,43	12.137.032,43	86,73	16,69	

Notações

- a) Execução Financeira Anual = (Executab: no ano * 100) / Previsto no Ano
- b) Execução Financeira Global = (Total Executab: * 100) / (Realizado em Anos Anteriores + Total Previsto)

13 de Abril de 2017


19 de Abril de 2017.


RESUMO DOS FLUXOS DE CAIXA

ENTIDADE MUNICÍPIO ESPINHO


MUNICÍPIO DE ESPINHO

ANO 2016

PAG. 1

Recebimentos			Pagamentos		
Saldo da gerência anterior		1.176.866,32	Despesas orçamentais		27.739.462,91
Execução orçamental	1.777,40		Correntes	20.403.547,10	
Operações de tesouraria ...	1.175.088,92		Capital	7.335.915,81	
Receitas orçamentais		27.738.112,39	Operações de tesouraria		1.935.382,37
Correntes	23.055.052,98		Saldo para a gerência seguinte ...		1.436.289,89
Capital	4.683.059,41		Execução orçamental	426,88	
Outras			Operações de tesouraria	1.435.863,01	
Operações de tesouraria		2.196.156,46	Total		31.111.135,17
Total		31.111.135,17			

ORGÃO EXECUTIVO
 Em 3 de Abril de 2017.


ORGÃO DELIBERATIVO
 Em 19 de Abril de 2017.


FLUXOS DE CAIXA

 ENTIDADE MUNICÍPIO ESPINHO
 PERÍODO 2016/01/01 A 2016/12/31

MUNICÍPIO DE ESPINHO

 ANO 2016
 Pág. 1

RECEBIMENTOS

SALDO DA GERÊNCIA ANTERIOR			1.178.868,32
EXECUÇÃO ORÇAMENTAL		1.777,40	
OPERAÇÕES DE TESOURARIA		1.175.088,92	
RECEITAS ORÇAMENTAIS			27.738.112,39
01	IMPOSTOS DIRECTOS	6.950.848,94	
0102	OUTROS	6.950.848,94	
010202	IMPOSTO MUNICIPAL SOBRE IMÓVEIS	4.899.185,59	
010203	IMPOSTO ÚNICO DE CIRCULAÇÃO	618.967,46	
010204	IMPOSTO MUNICIPAL SOBRE AS TRANSMISSÕES ONEROSAS DE IMÓVEIS	1.121.943,15	
010205	DERRAMA	308.550,58	
010207	IMPOSTOS ABOLIDOS	2.202,16	
01020702	IMPOSTO MUNICIPAL DE SISA	2.202,16	
02	IMPOSTOS INDIRECTOS	1.590.673,18	
0202	OUTROS	1.590.673,18	
020206	IMPOSTOS INDIRECTOS ESPECÍFICOS DAS AUTARQUIAS LOCAIS	1.590.673,18	
02020601	MERCADOS E FEIRAS	971.928,84	
0202060101	INSCRIÇÕES E EMISSÕES CARTÕES	0,94	
0202060199	DIVERSOS	971.928,90	
02020602	LOTEAMENTO E OBRAS	103.543,26	
0202060201	AFFECTAÇÃO DE PROJECTOS	45.982,96	
0202060202	TÍTULOS DE OPERAÇÕES URBANÍSTICAS	33.055,19	
0202060203	REGIMES JURÍDICOS ESPECIAIS	2.273,60	
0202060204	VISTORIAS	78,00	
0202060205	TAXA MUNICIPAL DE URBANIZAÇÃO	22.183,51	
02020603	OCUPAÇÃO DA VIA PÚBLICA	37.664,18	
0202060301	OCUPAÇÃO DA VIA PÚBLICA POR MOTIVO DE OBRAS	11.967,90	
0202060302	OCUPAÇÃO DO ESPAÇO AÉREO	360,50	
0202060303	OCUPAÇÕES DIVERSAS DO SOLO	16.091,38	
0202060399	DIVERSAS	9.225,00	
02020606	SANEAMENTO	486.273,45	
02020699	OUTROS	71.262,45	
0202069901	TAXA MUNICIPAL DE DIREITOS DE PASSAGEM	10.998,95	
0202069999	OUTROS	60.263,50	
020206999999	DIVERSAS	60.263,50	
04	TAXAS, MULTAS E OUTRAS PENALIDADES	1.502.676,09	
0401	TAXAS	1.433.983,46	
040123	TAXAS ESPECÍFICAS DAS AUTARQUIAS LOCAIS	1.433.983,46	
04012302	LOTEAMENTO E OBRAS	68.152,90	
0401230201	AFFECTAÇÃO DE PROJECTOS	31.778,48	
0401230202	TÍTULOS DE OPERAÇÕES URBANÍSTICAS	28.724,61	
0401230203	REGIMES JURÍDICOS ESPECIAIS	1.622,90	
0401230204	VISTORIAS	142,80	
0401230205	TAXA MUNICIPAL DE URBANIZAÇÃO	12.318,41	
0401230206	COMPENSAÇÕES DEVIDAS POR ÁREAS NÃO CEDIDAS	1.566,70	
04012303	OCUPAÇÃO DA VIA PÚBLICA	27.876,10	
0401230301	OCUPAÇÃO DA VIA PÚBLICA POR MOTIVO DE OBRAS	8.325,40	
0401230302	OCUPAÇÃO DO ESPAÇO AÉREO	73,00	
0401230303	OCUPAÇÕES DIVERSAS DO SOLO	24.477,70	
04012306	SANEAMENTO	1.279.482,12	
04012399	OUTROS	58.472,34	

FLUXOS DE CAIXA

ENTIDADE MUNICÍPIO ESPINHO
PERÍODO 2016/01/01 A 2016/12/31

MUNICÍPIO DE ESPINHO

ANO 2016
Pág. 2

RECEBIMENTOS

0401239902	TAXA PELA EMISSÃO DO CERTIFICADO DE REGISTO	135,54
0401239999	OUTRAS	58.336,80
040123999901	EMOLUMENTOS E TAXAS DE SECRETARIA	1.509,50
040123999902	REGISTO DE CICLOMOTORES E OUTROS VEICULOS	43,40
040123999999	DIVERSAS	56.783,90
0402	MULTAS E OUTRAS PENALIDADES:	68.692,63
040201	JUROS DE MORA	26.960,63
040204	COIMAS E PENALIDADES POR CONTRA ORDENAÇÕES	39.732,00
05	RENDIMENTOS DE PROPRIEDADE	551.988,90
0502	JUROS - SOCIEDADES FINANCEIRAS	813,98
050201	BANCOS E OUTRAS INSTITUIÇÕES FINANCEIRAS	813,98
0510	RENDAS	551.174,92
051099	OUTROS	551.174,92
05109901	EDP	551.174,92
06	TRANSFERÊNCIAS CORRENTES	7.578.768,98
0603	ADMINISTRAÇÃO CENTRAL	7.343.321,49
060301	ESTADO	7.238.635,98
06030101	FUNDO DE EQUILIBRIO FINANCEIRO	3.177.802,00
06030102	FUNDO SOCIAL MUNICIPAL	675.300,00
06030103	PARTICIPAÇÃO VARIÁVEL NO IRS	1.478.000,00
06030199	OUTROS	1.908.244,98
0603019901	DIREÇÃO GERAL DOS ESTABELECIMENTOS ESCOLARES - DIREÇÃO DE SE	1.863.732,82
0603019904	JUNTA DE CRÉDITO PÚBLICA	2.045,22
0603019905	DIREÇÃO GERAL DE ADMINISTRAÇÃO INTERNA (ADMINISTRAÇÃO ELEITO	8.150,93
0603019906	INSTITUTO PARA O DESENVOLVIMENTO SOCIAL	25.485,24
0603019907	CENTRO OPERATIVO E TECNOLÓGICO HORTOFRUTICOLA NACIONAL (COH	7.707,08
0603019999	DIVERSAS	1.124,62
060306	ESTADO- PARTICIPAÇÃO COMUNITÁRIA EM PROJECTOS CO-FINANCIADO	97.179,49
06030602	FUNDO SOCIAL EUROPEU	3.363,70
06030604	PROGRAMA OPERACIONAL DA REGIÃO NORTE (ON2 - O NOVO NORTE)	72.001,86
06030699	OUTROS	21.793,93
060309	SERVIÇOS E FUNDOS AUTÓNOMOS- SUBSISTEMA DE PROTECÇÃO À FAMÍ	7.506,02
06030901	INSTITUTO DE EMPREGO E FORMAÇÃO PROFISSIONAL (IEFP)	5.091,28
0603090199	OUTROS PROGRAMAS DE EMPREGO E INSERÇÃO	5.091,28
06030999	DIVERSAS	2.414,74
0608	FAMÍLIAS	235.447,49
060801	FAMÍLIAS	235.447,49
06080101	COMPARTICIPAÇÃO NA COMPONENTE APOIO À FAMÍLIA (CAF)	50.921,33
06080102	COMPARTICIPAÇÃO NAS REFEIÇÕES ESCOLARES	181.736,86
06080199	DIVERSAS	769,60
07	VENDA DE BENS E SERVIÇOS CORRENTES	4.707.426,48
0701	VENDA DE BENS	2.509.942,60
070108	MERCADORIAS	2.500.226,19
07010802	ÁGUA	2.500.226,19
070199	OUTROS	9.716,41
07019999	DIVERSAS	9.716,41
0702	SERVIÇOS	1.881.889,25
070208	SERVIÇOS SOCIAIS, RECREATIVOS, CULTURAIS E DESPORTO	562.550,51
07020801	SERVIÇOS SOCIAIS	32.216,90
0702080101	BALNEÁRIO MARINHO	32.216,90
07020802	SERVIÇOS RECREATIVOS	324.168,01
0702080201	PISCINA SOLÁRIO ATLÂNTICO	136.427,95
0702080202	PISCINA SOLÁRIO ATLÂNTICO - PISCINA COBERTA	187.740,06
07020803	SERVIÇOS CULTURAIS	227,56
0702080301	BIBLIOTECA MUNICIPAL	227,56

FLUXOS DE CAIXA

 ENTIDADE MUNICÍPIO ESPINHO
 PERÍODO 2016/01/01 A 2016/12/31

MUNICÍPIO DE ESPINHO

 ANO 2016
 Pág. 3

RECEBIMENTOS

07020804	SERVIÇOS DESPORTIVOS	205.938,04	
0702080401	PISCINA MUNICIPAL	205.938,04	
070209	SERVIÇOS ESPECÍFICOS DAS AUTARQUIAS	1.319.338,42	
07020902	RESÍDUOS SÓLIDOS	1.081.771,27	
07020904	TRABALHOS POR CONTA DE PARTICULARES	29.149,37	
0702090403	ÁGUA	29.149,37	
07020905	CEMITÉRIOS	15.020,90	
07020906	PARQUE DE CAMPISMO	148.701,41	
07020999	OUTROS	44.695,47	
0702099902	DIVERSAS	44.695,47	
070299	OUTROS	0,32	
07029901	ENCARGOS DE COBRANÇA DE RECEITAS	0,32	
0703	RENDAS	315.594,63	
070301	HABITAÇÕES	194.872,72	
07030101	HABITAÇÃO SOCIAL	191.230,96	
07030102	OUTRAS HABITAÇÕES	3.641,76	
070302	EDIFÍCIOS	119.333,31	
070399	OUTRAS	1.386,60	
08	OUTRAS RECEITAS CORRENTES	172.670,41	
0801	OUTRAS	172.670,41	
080199	OUTRAS	172.670,41	
08019999	DIVERSAS	172.670,41	
09	VENDAS DE BENS DE INVESTIMENTO	481.021,00	
0904	OUTROS BENS DE INVESTIMENTO	481.021,00	
090401	SOCIEDADES E QUASE-SOCIEDADES NÃO FINANCEIRA	481.021,00	
09040103	OUTROS	481.021,00	
10	TRANSFERÊNCIAS DE CAPITAL	3.202.038,41	
1003	ADMINISTRAÇÃO CENTRAL	3.202.038,41	
100301	ESTADO	353.000,00	
10030101	FUNDO DE EQUILÍBRIO FINANCEIRO	353.000,00	
100307	ESTADO- PARTICIPAÇÃO COMUNITÁRIA EM PROJECTOS CO-FINANCIADO	889.048,41	
10030701	FEDER	889.048,41	
1003070102	PROGRAMA OPERACIONAL TEMÁTICO VALORIZAÇÃO DO TERRITÓRIO (POV)	442.833,03	
1003070106	PROGRAMA OPERACIONAL DA REGIÃO NORTE (ON2 - O NOVO NORTE)	391.090,17	
1003070108	FUNDO DE PROTEÇÃO DE RECURSOS HÍDRICOS (FPRH)	37.047,00	
1003070199	OUTRAS	18.078,21	
100308	SERVIÇOS E FUNDOS AUTÓNOMOS	1.959.990,00	
10030802	TURISMO DE PORTUGAL(TP)	1.959.990,00	
1003080201	PLANO DE OBRAS	1.959.990,00	
12	PASSIVOS FINANCEIROS	1.000.000,00	
1205	EMPRÉSTIMOS A CURTO PRAZO	1.000.000,00	
120502	SOCIEDADES FINANCEIRAS	1.000.000,00	
TOTAL DAS RECEITA CORRENTES.....		23.055.052,96	
TOTAL DAS RECEITA DE CAPITAL.....		4.633.059,41	
TOTAL DE OUTRAS RECEITAS			
OPERAÇÕES DE TESOURARIA.			2.196.156,46
TOTAL			31.111.136,17

FLUXOS DE CAIXA

 ENTIDADE MUNICÍPIO ESPINH
 PERÍODO 2016/01/01 A 2016/12/31

MUNICÍPIO DE ESPINHO

 ANO 2016
 Pág. 4

PAGAMENTOS

DESPESAS ORÇAMENTAIS				27.739.462,91
01		ASSEMBLEIA MUNICIPAL	16.536,96	
01	01	DESPESAS COM O PESSOAL		15.772,72
01	0102	ABONOS VARIÁVEIS OU EVENTUAIS		15.772,72
01	010213	OUTROS SUPLEMENTOS E PRÊMIOS		15.772,72
01	01021399	OUTROS		15.772,72
01	02	AQUISIÇÃO DE BENS E SERVIÇOS		766,24
01	0202	AQUISIÇÃO DE SERVIÇOS		766,24
01	020217	PUBLICIDADE		766,24
02		CÂMARA MUNICIPAL E SERVIÇOS MUNICIPAIS	27.722.929,95	
02	01	DESPESAS COM O PESSOAL		9.608.132,16
02	0101	REMUNERAÇÕES CERTAS E PERMANENTES		6.676.657,98
02	010101	TITULARES DE ÓRGÃOS DE SOBERANIA E MEMBROS DE ÓRGÃ		148.662,26
02	010104	PESSOAL DOS QUADROS - REGIME DO CONTRATO INDIVIDUA		4.365.000,37
02	01010401	PESSOAL EM FUNÇÕES		4.365.000,37
02	010107	PESSOAL EM REGIME DE TAPEFA OU AVENÇA		58.143,02
02	010108	PESSOAL AGUARDANDO APOSENTAÇÃO		3.458,63
02	010109	PESSOAL EM QUALQUER OUTRA SITUAÇÃO		576.171,00
02	01010901	GABINETES DE APOIO PESSOAL		97.314,26
02	01010902	COMISSÃO DE SERVIÇO (CARGOS DIRIGENTES)		208.136,31
02	01010903	MOBILIDADE		208.468,99
02	01010999	OUTRO		62.251,44
02	010111	REPRESENTAÇÃO		42.592,27
02	010113	SUBSÍDIO DE REFEIÇÃO		485.025,03
02	010114	SUBSÍDIOS DE FÉRIAS E NATAL		654.814,09
02	010115	REMUNERAÇÕES POR DOENÇA E MATERNIDADE / PATERNIDAD		142.692,11
02	0102	ABONOS VARIÁVEIS OU EVENTUAIS		126.669,88
02	010202	HORAS EXTRAORDINÁRIAS		58.514,11
02	010204	AJUDAS DE CUSTO		10.061,55
02	010205	ABONO PAPA FALHAS		11.764,57
02	010210	SUBSÍDIO DE TRABALHO NOCTURNO		11.303,43
02	010211	SUBSÍDIO DE TURNO		30.012,58
02	010213	OUTROS SUPLEMENTOS E PRÊMIOS		5.013,64
02	01021399	OUTROS		5.013,64
02	0103	SEGURANÇA SOCIAL		2.804.804,30
02	010301	ENCARGOS COM A SAÚDE		272.143,94
02	010303	SUBSÍDIO FAMILIAR A CRIANÇAS E JOVENS		42.927,44
02	010305	CONTRIBUIÇÕES PARA A SEGURANÇA SOCIAL		2.389.379,42
02	01030501	ASSISTÊNCIA NA DOENÇA DOS FUNCIONÁRIOS PÚBLICOS (A		686.615,02
02	01030502	SEGURANÇA SOCIAL DO PESSOAL EM REGIME DE CONTRATO		1.502.764,40
02	0103050201	CAIXA GERAL DE APOSENTAÇÕES		1.131.279,39
02	0103050202	SEGURANÇA SOCIAL - REGIME GERAL		371.485,01
02	010309	SEGUROS		73.602,48
02	01030901	SEGUROS DE ACIDENTES DE TRABALHO E DOENÇAS PROFESS		73.602,48
02	010310	OUTRAS DESPESAS DE SEGURANÇA SOCIAL		26.751,02
02	01031001	EVENTUALIDADE MATERNIDADE, PATERNIDADE E ADOÇÃO		26.751,02
02	02	AQUISIÇÃO DE BENS E SERVIÇOS		9.871.677,12
02	0201	AQUISIÇÃO DE BENS		1.997.252,52
02	020102	COMBUSTÍVEIS E LUBRIFICANTES		363.228,40
02	02010201	GASOLINA		9.225,80
02	02010202	GASÓLEO		139.766,68
02	02010299	OUTROS		214.235,72
02	020104	LIMPEZA E HIGIENE		9.605,51
02	020106	MATERIAL DE ESCRITÓRIO		11.253,69

FLUXOS DE CAIXA

 ENTIDADE MUNICÍPIO ESPINHO
 PERÍODO 2016/01/01 A 2016/12/31

MUNICÍPIO DE ESPINHO

 ANO 2016
 Pág. 5

PAGAMENTOS

02	020111	MATERIAL DE CONSUMO CLÍNICO	906,44
02	020115	PRÊMIOS, CONDIÇÕES E OBRIGATÓRIAS	9.123,96
02	020116	MERCADORIAS PARA VENDA	1.404.874,50
02	02011601	ÁGUA	1.404.874,50
02	020117	FERRAMENTAS E UTENSÍLIOS	3.596,92
02	020118	LIVROS E DOCUMENTAÇÃO TÉCNICA	1.226,22
02	020120	MATERIAL DE EDUCAÇÃO, CULTURA E RECREIO	10.137,00
02	020121	OUTROS BENS	183.298,18
02	02012102	AQUISIÇÃO DE PNEUS E CÂMERAS DE AR	13.979,77
02	02012103	MATERIAL DE PROMOÇÃO TURÍSTICA	47.967,32
02	02012104	MATERIAL ELÉTRICO E DE PICHELAGEM	1.403,52
02	02012199	DIVERSOS	119.947,57
02	0202	AQUISIÇÃO DE SERVIÇOS	7.874.424,60
02	020201	ENCARGOS DE INSTALAÇÕES	673.354,05
02	020202	LIMPEZA E HIGIENE	842.066,56
02	020203	CONSERVAÇÃO DE BENS	10.726,81
02	020204	LOCAÇÃO DE EDIFÍCIOS	10.605,76
02	020206	LOCAÇÃO DE MATERIAL DE TRANSPORTE	27.303,66
02	020209	COMUNICAÇÕES	196.662,00
02	020210	TRANSPORTES	9.434,36
02	020211	REPRESENTAÇÃO DOS SERVIÇOS	5.465,95
02	020212	SEGUROS	94.997,75
02	020213	DESLOCAÇÕES E ESTADAS	25.566,16
02	020214	ESTUDOS, PARECERES, PROJECTOS E CONSULTORIA	196.538,03
02	02021401	ASSESSORIAS	86.901,67
02	02021499	OUTROS ESTUDOS	109.636,36
02	020215	FORMAÇÃO	6.567,56
02	020216	SEMINÁRIOS, EXPOSIÇÕES E SIMILARES	20,00
02	020217	PUBLICIDADE	11.083,36
02	020218	VIGILÂNCIA E SEGURANÇA	38.915,00
02	020219	ASSISTÊNCIA TÉCNICA	14.471,59
02	020220	OUTROS TRABALHOS ESPECIALIZADOS	1.234.510,43
02	02022001	DEPÓSITO DE RESÍDUOS SÓLIDOS NA LITOR	1.063.064,16
02	02022002	SEGURANÇA E SAÚDE NO TRABALHO	16.650,00
02	02022003	SERVIÇOS INFORMÁTICOS DE GESTÃO	151.701,31
02	02022004	ANÁLISES LABORATORIAIS DE ÁGUA	3.074,96
02	020224	ENCARGOS DE COBRANÇA DE RECEITAS	173.436,81
02	02022401	ENCARGOS DE COBRANÇA FISCAL	162.691,49
02	02022402	ENCARGOS DE COBRANÇA BANCÁRIA	10.545,32
02	020225	OUTROS SERVIÇOS	4.099.994,52
02	02022502	EMOLUMENTOS AO NOTÁRIO PRIVADO	456,37
02	02022503	EMOLUMENTOS DO REGISTRO FUNDIÁRIO	1.236,45
02	02022504	ILUMINAÇÃO PÚBLICA	626.721,13
02	02022505	AÇÃO DE CARÁCTER CULTURAL E TURÍSTICO	340.717,30
02	0202250501	ANIMAÇÃO CULTURAL	16.551,70
02	0202250502	PROMOÇÃO TURÍSTICA	322.165,60
02	02022506	TRANSPORTES ESCOLARES	101.493,23
02	02022506	TRATAMENTO DE ÁGUAS RESIDUAIS PELA SIMRIA	2.270.559,08
02	02022509	APOIO SOCIAL	2.323,21
02	02022510	PROMOÇÃO DO DESPORTO	45.668,48
02	02022512	CONDÓMINIOS	1.165,16
02	02022513	REPETIÇÕES ESCOLARES	267.062,56
02	02022514	SERVIÇOS DE CARÁCTER EDUCATIVO	136.746,79
02	02022599	OUTROS SERVIÇOS	65.639,76
02	03	JUROS E OUTROS ENCARGOS	288.334,77

FLUXOS DE CAIXA

 ENTIDADE MUNICÍPIO ESPINHO
 PERÍODO 2016/01/01 A 2016/12/31

MUNICÍPIO DE ESPINHO

 ANO 2016
 Pág. 6

PAGAMENTOS

02	0301	JUROS DA DÍVIDA PÚBLICA		216.115,37
02	030103	SOCIEDADES FINANCEIRAS- BANCOS E OUTRAS INSTITUIÇ		216.115,37
02	03010301	EMPRÉSTIMOS DE CURTO PRAZO		283,35
02	03010302	EMPRÉSTIMOS DE MÉDIO E LONGO PRAZOS		215.832,02
02	0301030201	CGD / PER - SILVALDE		535,24
02	0301030204	CGD / PER - PARAMOS		2.624,62
02	0301030205	CGD / LINHA BOMIFICADA - INTEMPÉRIES		406,05
02	0301030206	BES / INTEMPÉRIES		1.806,44
02	0301030207	CGD / III QCA - MEDIDA 1.1 - SANEAMENTO BÁSICO NOV		1.203,68
02	0301030208	CGD / III QCA - MEDIDA 1.2 - RUA DOS COMBATENTES		245,47
02	0301030209	CGD / III QCA - MEDIDA 1.2 - REDE VIÁRIA DE PARAMO		173,30
02	0301030211	BPT / PER - ANTA		2.220,26
02	0301030212	CGD / PER - GUESTM		429,76
02	0301030213	CGD / PER - SILVALDE		1.461,45
02	0301030215	CGD/SANEAMENTO FINANCEIRO		79,09
02	0301030218	MILLENNIUM BCF / SANEAMENTO FINANCEIRO		257,70
02	0301030220	ESTF / PROGRAMA "FAGAR A TEMPO E HORAS"		3.527,92
02	0301030222	ESTF / PROGRAMA "REGULARIZAÇÃO EXTRAORDINÁRIA DAS		1.744,22
02	0301030224	MÉDIO E LONGO PRAZO - REGULARIZAÇÃO DIVIDAS A FORN		139.094,82
02	0302	OUTROS ENCARGOS CORRENTES DA DÍVIDA PÚBLICA		88,00
02	030201	DESPESAS DIVERSAS		68,00
02	0305	OUTROS JUROS		72.131,40
02	030502	OUTROS		72.131,40
02	03050202	JUROS DE MORA		54.720,22
02	03050299	OUTROS		17.411,18
02	04	TRANSFERÊNCIAS CORRENTES		294.228,81
02	0405	ADMINISTRAÇÃO LOCAL		8.150,00
02	040501	CONTINENTE		8.150,00
02	04050102	FREGUESIAS		8.150,00
02	0405010202	ESPINHO		2.650,00
02	0405010204	PARAMOS		1.000,00
02	0405010205	SILVALDE		1.750,00
02	0405010206	ANTA E GUESTM		2.750,00
02	0407	INSTITUIÇÕES SEM FINS LUCRATIVOS		164.512,70
02	040701	INSTITUIÇÕES SEM FINS LUCRATIVOS		164.512,70
02	04070101	AÇÕES DE INTERESSE CULTURAL		14.877,60
02	04070102	AÇÕES DE INTERESSE DESPORTIVO, RECREIO E LAZER		2.000,00
02	04070104	AÇÃO CIENTÍFICA E EDUCATIVA		500,00
02	04070105	ACÇÃO SOCIAL		147.135,10
02	0407010502	CSCE - TRABALHADORES DE CÂMARA DE ESPINHO		20.354,91
02	0407010503	OUTRAS AÇÕES DE ÂMBITO SOCIAL		126.780,19
02	0408	FAMÍLIAS		121.566,11
02	040802	OUTRAS		121.566,11
02	04080201	INDEMNIZAÇÕES		74,05
02	04080202	BOLSAS DE ESTÁGIO		264,74
02	04080203	CONTRATOS EMPREGO-INSEÇÃO		70.262,31
02	04080299	DIVERSAS		50.945,01
02	06	OUTRAS DESPESAS CORRENTES		324.635,28
02	0602	DIVERSAS		324.635,28
02	060201	IMPOSTOS E TAXAS		13.760,48
02	06020100	IMPOSTOS E TAXAS		2.378,11
02	06020101	IMPOSTOS E TAXAS PAGOS PELA AUTARQUIA		10.327,22
02	06020102	RESTITUIÇÕES DE IMPOSTOS OU TAXAS COBRADOS		1.055,15
02	060203	OUTRAS		310.874,80
02	06020301	OUTRAS RESTITUIÇÕES		128.406,56

FLUXOS DE CAIXA

 ENTIDADE MUNICÍPIO ESPINHO
 PERÍODO 2016/01/01 A 2016/12/31

MUNICÍPIO DE ESPINHO

 ANO 2016
 Pág. 7

PAGAMENTOS

02	06020302	IVA PAGO	32.025,88
02	06020304	SERVIÇOS BANCÁRIOS	17.734,51
02	06020305	OUTRAS	132.705,65
02	07	AQUISIÇÃO DE BENS DE CAPITAL	2.733.097,11
02	0701	INVESTIMENTOS	2.717.746,71
02	070102	HABITAÇÕES	28.808,77
02	07010203	REPARAÇÃO E BENEFICIAÇÃO	28.808,77
02	070103	EDIFÍCIOS	604.390,24
02	07010302	INSTALAÇÕES DESPORTIVAS E RECREATIVAS	2.330,66
02	07010305	ESCOLAS	588.963,62
02	07010307	OUTROS	13.075,96
02	070104	CONSTRUÇÕES DIVERSAS	413.392,37
02	07010401	VIADUTOS, ARRUMAMENTOS E OBRAS COMPLEMENTARES	157.102,13
02	07010402	SISTEMAS DE DRENAGEM DE ÁGUAS RESÍDUAS	72.659,20
02	07010405	PARQUES E JARDINS	6.876,96
02	07010406	INSTALAÇÕES DESPORTIVAS E RECREATIVAS	58.531,24
02	07010413	OUTROS	116.220,82
02	070106	MATERIAL DE TRANSPORTES	232.991,34
02	07010601	RECOLHA DE RESÍDUOS	36.126,64
02	07010602	OUTROS	196.862,70
02	070107	EQUIPAMENTO DE INFORMÁTICA	81.769,65
02	070108	SOFTWARE INFORMÁTICO	92.042,33
02	070109	EQUIPAMENTO ADMINISTRATIVO	23.690,34
02	070110	EQUIPAMENTO BÁSICO	177.291,51
02	07011001	EQUIPAMENTO DE RECOLHA DE RESÍDUOS	17.072,49
02	07011002	OUTROS	160.219,02
02	070115	OUTROS INVESTIMENTOS	1.063.370,16
02	0702	LOCAÇÃO FINANCEIRA	15.350,40
02	070207	MAQUINARIA E EQUIPAMENTO	15.350,40
02	08	TRANSFERÊNCIAS DE CAPITAL	2.104.723,06
02	0801	SOCIEDADES E QUASE-SOCIEDADES NÃO FINANCEIRAS	1.213.423,21
02	080101	PÚBLICAS	1.213.423,21
02	08010101	EMPRESAS PÚBLICAS, MUNICIPAIS E INTERMUNICIPAIS	417.892,80
02	08010102	OUTRAS	795.530,41
02	0805	ADMINISTRAÇÃO LOCAL	337.367,00
02	080501	CONTINENTE	337.367,00
02	08050102	FREGUESIAS	337.367,00
02	0805010202	ESPINHO	14.781,00
02	0805010204	ERFAMOS	106.508,00
02	0805010205	SILVALDE	114.194,00
02	0805010206	ANTA E GUEITIM	101.884,00
02	0807	INSTITUIÇÕES SEM FINS LUCRATIVOS	542.911,49
02	080701	INSTITUIÇÕES SEM FINS LUCRATIVOS -	542.911,49
02	08070101	AÇÕES DE INTERESSE CULTURAL	359.750,00
02	08070102	AÇÕES DE INTERESSE DESPORTIVO, RECREIO E LAZER	74.000,00
02	08070104	AÇÃO SOCIAL	49.755,61
02	08070199	OUTRAS TRANSFERÊNCIAS	59.405,88
02	0808	FAMÍLIAS	11.021,36
02	080802	OUTRAS	11.021,36
02	09	ACTIVOS FINANCEIROS	107.309,00
02	0908	UNIDADES DE PARTICIPAÇÃO	107.309,00
02	090802	SOCIEDADES E QUASE-SOCIEDADES NÃO FINANCEIRAS - PÚ	107.309,00
02	09080202	PARTICIPAÇÃO NO FUNDO DE APOIO MUNICIPAL	107.309,00
02	10	PASSIVOS FINANCEIROS	2.390.786,64
02	1005	EMPRÉSTIMOS A CURTO PRAZO	1.000.000,00

FLUXOS DE CAIXA

 ENTIDADE MUNICÍPIO ESPINHO
 PERÍODO 2016/01/01 A 2016/12/31

MUNICÍPIO DE ESPINHO

 ANO 2016
 Pág. 6


PAGAMENTOS

02	100503	SOCIEDADES FINANCEIRAS - BANCOS E OUTRAS INSTITUI	1.000.000,00	
02	1006	EMPRÉSTIMOS A MÉDIO E LONGO PRAZOS	1.390.786,64	
02	100603	SOCIEDADES FINANCEIRAS- BANCOS E OUTRAS INSTITUIÇ	1.390.786,64	
02	10060301	CGD / PER - SILVALDE	39.376,53	
02	10060304	CGD / PER - PARAMOS	121.969,34	
02	10060305	CGD / LINHA BONIFICADA - INTEMPÉRIES	59.985,25	
02	10060306	RES / INTEMPÉRIES	98.667,64	
02	10060307	CGD / III QCA - MEDIDA 1.1 - SANEAMENTO BÁSICO NOV	21.520,26	
02	10060308	CGD / III QCA - MEDIDA 1.2 - RUA DOS COMBATENTES	16.746,69	
02	10060309	CGD / III QCA - MEDIDA 1.2 - PEDE VIÁRIA DE PARAMO	11.823,47	
02	10060311	BPI / PER - ANTA	107.196,55	
02	10060312	CGD / PER - GUETIM	28.567,73	
02	10060313	CGD / PER - SILVALDE	50.697,52	
02	10060315	CGD/SANEAMENTO FINANCEIRO	67.960,50	
02	10060318	MILLENNIUM BCP / SANEAMENTO FINANCEIRO II	113.605,44	
02	10060320	DGTF / PROGRAMA "PAGAR A TEMPO E HORAS"	191.215,60	
02	10060322	DGTF / PROGRAMA "REGULARIZAÇÃO EXTRAORDINÁRIA DAS	65.613,20	
02	10060324	MÉDIO E LONGO PRAZO - REGULARIZAÇÃO DIVIDAS A FORN	408.637,52	
TOTAL DAS DESPESAS CORRENTES			20.403.547,10	
TOTAL DAS DESPESAS DE CAPITAL			7.338.915,81	
OPERAÇÕES DE TESOURARIA				1.935.362,97
SALDO PARA A GERÊNCIA SEGUINTE				1.436.269,89
EXECUÇÃO ORÇAMENTAL			436,88	
OPERAÇÕES DE TESOURARIA			1.435.863,01	
TOTAL				31.111.135,17

ORGÃO EXECUTIVO
 Em 3 de Abril de 2017.



ORGÃO DELIBERATIVO
 Em 19 de Abril de 2017.



CONTAS DE ORDEM

ENTIDADE MUNICÍPIO ESPINHO

MUNICÍPIO DE ESPINHO

Período: 2016/01/02 a 2016/12/31

 ANO 2016
 PAG. 1

Código	Descrição	Valores		Código	Descrição	Valores	
	SALDO DA GERÊNCIA ANTERIOR		3.506.103,89		GARANTIAS E CAUÇÕES ACIONADAS		
	GARANTIAS E CAUÇÕES RECIBOS PARA COBRANÇA	3.474.789,95 31.313,94			GARANTIAS E CAUÇÕES DEVOLVIDAS		268.318,84
	GARANTIAS E CAUÇÕES PRESTADAS		538.354,66		RECEITA VIRTUAL COBRADA		
	RECEITA VIRTUAL LIQUIDADA				RECEITA VIRTUAL ANULADA		31.313,94
					SALDO PARA A GERENCIA SEGUINTE		3.744.825,77
					GARANTIAS E CAUÇÕES RECIBOS PARA COBRANÇA	3.744.825,77	
					Total geral		4.044.458,55
	Total geral		4.044.458,55				

Em 3 de Abril de 2017.



Em 19 de Abril de 2017.



ENTIDADE		OPERAÇÕES DE TESOUREARIA					DATA	ANO	PAGINA
MUNICÍPIO ESPINHO		Período: 2016/01/01 a 2016/12/31					2017/03/03	2016	1
COD. CONTA	TERCEIRO	DESIGNAÇÃO	SALDO DA GERÊNCIA ANTERIOR		MOVIMENTO ANUAL		SALDO PARA A GERÊNCIA SEQUINTE		
			DEVEDOR	CREDOR	DEBITO	CREDITO	DEVEDOR	CREDOR	
21		CLIENTES/CONTRIBUÍNTES/UTENTES		67.777,75	2.365,80	1.800,00		67.211,95	
21.7		CLIENTES E UTENTES C/CAUÇÕES		67.777,75	2.365,80	1.800,00		67.211,95	
21.7.1		Depósitos pela instalação de contadores de Água		49.756,22				49.756,22	
21.7.2		Outras Cauções		18.021,53	2.365,80	1.800,00		17.455,73	
	30	AUTO VIACAO ESPINHO, LDA.		2.493,99				2.493,99	
	3857	JOSÉ DA SILVA ALEIXO		250,00				250,00	
	6470	LINK - EMERITADAS DE OBRAS PÚBLICAS E PRIVADAS, A.C.E.		1.227,79				1.227,79	
	7562	MANUEL TEIXEIRA RAMADA			1.600,00	1.800,00			
	7661	RUI GIRÃO UNIPESSOM, LDA.		970,49				970,49	
	8217	MARIA CANDIDA DA SILVA DIAS		192,80				192,80	
	8223	RUI MIGUEL SOUSA SANTOS		96,00				96,00	
	8243	ELISABETE MARIA DA FONSECA MADUREIRA		249,60				249,60	
	8270	OLIVIA FERREIRA TEIXEIRA OLIVEIRA MARQUES		230,40				230,40	
	8425	ALEXANDRINO FRAZAO FAZENDEIRO		20,00				20,00	
	9367	JOSÉ VIEIRA DA CUNHA PINTO DE CASTRO		2.203,46				2.203,46	
	9414	MANTO DE NUVEIS - RESTAURAÇÃO, LDª		3.000,00				3.000,00	
	9586	JOAQUIM AMILCAR ROCHA BRANDAO		1.000,00				1.000,00	
	9589	JOSÉ CARLOS DE AZEVEDO FERREIRA		446,20				446,20	
	9590	SÉRGIO MANUEL DIAS OLIVEIRA		573,00				573,00	
	9648	MARIA ADOZINDA DA SILVA FERNANDES DE SOUSA GUEDES		70,00				70,00	
	9794	ANTONIO PREGO MARQUES DOS SANTOS		565,80	565,80				
	10176	MARIA MANUELA GOMES MARTINS		1.232,00				1.232,00	
	10608	Ermelinda Reimão Resende		2.400,00				2.400,00	
	10610	LEONEL JORGE VIDAL DE SOUSA		500,00				500,00	
24		ESTADO E OUTROS ENTES PÚBLICOS		107.975,05	1.579.112,90	1.582.232,27		111.054,42	
24.2		Retenção de impostos sobre rendimentos		51.036,92	620.840,61	619.702,38		49.358,69	
24.2.1		Trabalho dependente		47.675,00	601.665,00	601.469,00		47.279,00	
24.2.2		Trabalho independente		3.361,92	18.975,61	18.233,38		2.619,69	
24.5		Contribuições para a Segurança Social		52.447,64	908.815,05	913.813,68		57.446,47	
24.5.1		ADSE			205.842,20	205.842,20			
24.5.2		Caixa Geral de Aposentações		38.691,50	502.237,72	502.590,25		39.044,03	
24.5.2.1		CGA - Descontos de Pessal		38.691,50	502.237,72	502.590,25		39.044,03	
24.5.3		Segurança Social - Regime Geral		13.756,14	200.735,13	205.361,43		18.402,44	
24.5.3.2		Dos trabalhadores		13.756,14	182.743,11	183.431,66		14.444,69	
24.5.3.9		Outras			17.992,02	21.929,77		3.957,75	
24.9		Outras contribuições		4.490,49	49.457,24	48.716,01		3.749,26	
24.9.2		Tribunal de Família			7.915,39	7.915,39			
24.9.2.1		TF - Pensão de Alimentos			7.538,84	7.568,84			
24.9.2.2		TF - Outros			326,55	326,55			
24.9.3		Tribunal Judicial			22.120,01	22.120,01			
24.9.3.1		TJ - 1º Processo			21.186,37	21.186,37			
24.9.3.2		TJ - 2º Processo			933,64	933,64			
24.9.4		Direcção-Geral de Impostos		4.490,49	19.421,84	18.690,61		3.749,26	
26		OUTROS DEVEDORES E CREDORES		999.336,12	353.903,67	612.124,19		1.257.556,64	
26.1		Fornecedores de imobilizado		916.167,33	114.155,83	373.052,31		1.175.063,81	
26.1.5		Fornecedores de imobilizado - C/Caução		916.167,33	114.155,83	373.052,31		1.175.063,81	
26.1.5.1		Cauções de Fornecedores		916.167,33	114.155,83	373.052,31		1.175.063,81	
A TRANSPORTAR ...				1.091.920,13	1.695.634,53	1.957.084,58		1.353.370,18	

ENTIDADE		OPERAÇÕES DE TESOUREARIA					DATA	ANO	PAGINA
MUNICIPIO ESPINH		Período: 2016/01/01 a 2016/12/31					2017/03/09	2016	2
COD. CONTA	TERCEIRO	DESIGNAÇÃO	SALDO DA GERÊNCIA ANTERIOR		MOVIMENTO ANUAL		SALDO PARA A GERÊNCIA SEGUINTE		
			DEVEDOR	CREDOR	DEBITO	CREDITO	DEVEDOR	CREDOR	
		TRANSPORTE ...		1.091.920,13	1.695.634,53	1.957.094,59		1.353.370,18	
	309	CIVOPAL-SOCIEDADE CONSTRUCOES OBRAS PUBLICAS ALIANCA, LDA		6.480,03				6.480,03	
	494	MANUEL DE ALMEIDA COUTO, LDA		12.546,03				12.546,03	
	766	VALERIO-BOMBAS E MOTORES, LDA.		1.645,10				1.645,10	
	905	ETERMAR-EMER. OBRAS TERREST. MARIT., S.A.		2.101,18				2.101,18	
	1272	PFONIL-ENG. E CONSTRUCAO, LDA.		11.217,25				11.217,25	
	1429	SOC.CONST.GOMES DO MONTE, S.A.	422,23				422,23		
	1462	COPEM - SOCIEDADE DE CONSTRUCOES, S.A. .		40.670,23				40.670,23	
	1471	SOCIEDADE GRAFOM-SERVIÇOS DE CONSTRUÇÃO CIVIL, LDA		1.120,00				1.120,00	
	1690	POAL-PAVIMENTAÇÕES E OBRAS ACESSÓRIAS, SA		5.557,53				5.557,53	
	2026	PATRICIOS, S.A.		95.694,12				95.694,12	
	2490	FERREIRA - CONSTRUCAO S.A.		79.452,70				79.452,70	
	2699	SILARBA - CONSTRUCOES, LDA.		6.749,55				6.749,55	
	3017	JARDINAGEM - CONST. MANUT. ESPAÇOS VERDES, LDA.		45.632,69	2.070,00			43.562,69	
	3093	FTO - CONSTRUCOES, S.A.		1.127,85				1.127,85	
	3560	MCN-MOREIRA, CRUZ & MAGALHÃES, LDA.		5.955,16	5.955,16				
	3676	FERSEQUE - SOC. DE CONSTRUCOES E COMERCIO, S.A.		13.290,79				13.290,79	
	3697	JOSÉ DA SILVA ALEIXO		249,39				249,39	
	3880	BRICANTEL COM MAT ELECTRICO BERGANÇA, LDA.		10.445,90				10.445,90	
	3913	LIMPA CANAL - SOLUÇÕES ECOLÓGICAS, LDA		3.349,26	3.349,26				
	3941	GUILHERME VAREIRO & FILHOS, LDA.		4.169,61				4.169,61	
	6137	SOUSA MARQUES-ENGENHARIA UNIPESSOAL, LDA.		4.000,00				4.000,00	
	6304	JOAQUIM APOSSO DA COSTA SA MARQUES		997,59				997,59	
	6470	LINK - EMPREITADAS DE OBRAS PÚBLICAS E PRIVADAS, A.C.E.		8.882,76				8.882,76	
	6680	MULTIDRAULICA, LDA		5.159,86				5.159,86	
	6979	EGAC-CONSTRUÇÃO E ENGENHARIA CIVIL, S.A		1.939,30				1.939,30	
	7301	FTO - PROJECTOS LD.ª		6.614,46				6.614,46	
	7705	ERI-ENGENHARIA, SA		5.049,00				5.049,00	
	8110	JOAQUIM DA SILVA TOMÁS, COSTA & FREITAS, LDA		1.626,50				1.626,50	
	8296	JSF - J. SILVA FARIAS, LDA.		6.850,16	5.367,78			1.482,38	
	8400	ARTUR FLORENCIO & FILHOS, APF EQUIPAMENTOS DESPORTIVOS, LDA.		7.493,49	7.493,49				
	8576	PAVIAZEMIS, PAVIMENTAÇÕES DE AZEIS LDA		19.746,45	2.060,10			17.686,35	
	8612	MANUEL FRANCISCO DE ALMEIDA, SA.		402,89		1.352,69		1.335,50	
	8692	SOLTRAFEGO - SOLUÇÕES DE TRANSITO, ESTACIONAMENTO E COMUNICAÇÕES, SA		7.465,00	7.465,00				
	8718	TECNILAB PORTUGAL-SOC.PLANEJAMENTO TÉCNICO E CIENTIFICO, S.A		3.054,05	3.054,05				
	8862	PEDREIRAS SACRAMENTO, LDA		9.201,76	7.020,70			2.181,06	
	8935	CONSTRUCOES DA NUNILA - IRMAOS NEVES, LDA		2.375,80				2.375,80	
	8963	CONSTRUCOES CARLOS PINHO, LDA		939,00				939,00	
	9030	ANTÓNIO SALGADO CORREIA - CONSTRUÇÃO E ENGENHARIA, LDA		2.356,51	2.013,31	490,95		824,15	
	9143	JOVIGAS - INSTALACOES DE REDES DE GAS, LDA.		798,30				798,30	
	9165	CONSTRUCOES GONCALVES & ROCHA, LDA		2.171,60				2.171,60	
	9190	CONSTRUCOES SILVA LOPES & MOREIRA, LDA		9.699,78	2.450,71	1.871,91		9.109,98	
	9251	ECOTENIS-PAVIMENTAÇÃO E EQUIPAMENTOS DESPORTIVOS, LDA		10.314,50	10.314,50				
		A TRANSPORTAR ...		1.091.920,13	1.695.634,53	1.957.094,59		1.353.370,18	

ENTIDADE		OPERAÇÕES DE TESOUREARIA					DATA	ANO	PAGINA
MUNICÍPIO ESPINHO		Período: 2016/01/01 a 2016/12/31					2017/03/09	2016	3
COD. CONTA	TEPOCIBRO	DESIGNAÇÃO	SALDO DA GERÊNCIA ANTERIOR		MOVIMENTO ANUAL		SALDO PARA A GERÊNCIA SEGUINTE		
			DEVEDOR	CREDOR	DEBITO	CREDITO	DEVEDOR	CREDOR	
TRANSPORTE ...				1.091.920,13	1.695.634,53	1.957.064,58		1.353.370,16	
	9360	J.SILVA REIS-ENGENHARIA UNIPESSOAL, LDA		44.411,06				44.411,06	
	9455	S.MARQUES, LDA		0,01				0,01	
	9487	PAVIMUR PRÉ-FABRICADOS E PRÉ-ESFORÇADOS, LDA		15.257,00				15.257,00	
	9506	MAJOSER - SOC. CONST. CIVIL E OBRAS PÚBLICAS, LDª.		57.441,47	25.357,17	15.841,29		47.925,59	
	9620	F. CUNHA, LDA		21.967,83	16.386,90	4.452,35		10.051,28	
	9667	ESMORIZESTE-IMOBILIÁRIA, LDA		20.152,69				20.152,69	
	9904	REGOCIB - CONSTRUÇÕES E IMOBILIARIA, LDA.		3.965,76				3.965,76	
	10134	CARLOS JOSE FERNANDES E C.ª, LDA		166.863,32		4.545,00		171.428,32	
	10284	ANTÓNIO MANUEL DE JESUS ROCHA, UNIPESSOAL, LDA		3.727,50				3.727,50	
	10383	MOBITEAM UNIPESSOAL, LDA		5.446,67	5.446,67				
	10392	M. COUTO ALVES, S.A.		43.247,84				43.247,84	
	10394	MARTA SOFIA MOREIRA RAMOS CONTO		33.843,69				33.843,69	
	10495	STARWOOE - COMERCIO INTERNACIONAL, S.A.			6.629,79	6.629,79			
	10571	ALBERTO CONTO ALVES, SA		34.491,99				34.491,99	
	10609	LEICA GEOSYSTEMS- SISTEMAS PARA TOPOGRAFIA E GEOLESIA- SOC.UNIP., LDA.			1.699,24	1.699,24			
	10640	ISA ANDREIA MARQUES SARENÇA		103,00				103,00	
	10644	FRANCISCO PEREIRA DIAS PESSEGUIRO		947,60				947,60	
	10772	PRINCIPAL PRIORIDADE, LDA				5.950,93		5.950,93	
	10785	FOSSOBEIRA PORTUGUESA, S.A.				330.226,16		330.226,16	
26.3		Sindicatos		2.110,36	25.656,44	25.860,04		2.113,96	
26.3.1		STAL		1.667,03	20.143,39	20.066,17		1.629,66	
26.3.3		STPP - Zona Centro		157,92	1.796,57	1.790,69		152,24	
26.3.4		SINTAP		14,89	77,15	67,92		5,66	
26.3.5		SIND. TÉCN. ADMINIST. E AUX DE EDUCAÇÃO		217,01	3.442,31	3.516,06		292,76	
26.3.6		SIND. DOS TRAB. FUNÇÃO PÚBLICA NORTE		33,46	397,02	397,00		33,44	
26.8		Devedores e credores diversos		61.053,43	213.891,40	213.211,64		60.378,87	
26.8.4		Credores de transferências das autarquias locais		1.060,15	13.070,78	13.077,27		1.036,64	
26.8.4.2		Município		1.060,15	13.070,78	13.077,27		1.036,64	
26.8.4.2.1		Instituições particulares		1.060,15	13.070,78	13.077,27		1.036,64	
26.8.4.2.1.1		CCD		966,00	11.944,00	11.952,00		994,00	
26.8.4.2.1.2		SEGROS IMPÉRIO		94,15	1.126,78	1.125,27		92,64	
26.8.5		Devedores e Credores de Operações Orçamentais		196,93	545,11	653,32		305,19	
26.8.5.2		Direção Geral dos Recursos Florestais		15,56	15,56				
26.8.5.6		Serviço de Estrangeiros e Fronteiras		137,77		129,14		266,91	
	9765	DIREÇÃO GERAL DAS ATIVIDADES ECONOMICAS	15,00				15,00		
	9905	RUI FERREIRA LOPES UNIPESSOAL, LDA		15,00				15,00	
26.8.5.9		Outros		43,65	529,55	524,18		36,28	
26.8.5.9.2		ATM		43,65	529,55	524,18		36,28	
	1	MUNICÍPIO DE ESPINHO		40.218,52				40.218,52	
	9711	MARIA JOSE DOS SANTOS OLIVEIRA CORREIA SOARES		7,50				7,50	
	9765	DIREÇÃO GERAL DAS ATIVIDADES ECONOMICAS		7,50			7,50		
	9800	MARIA AUGUSTA MARQUES DA ROCHA	13.334,00				13.334,00		
	9801	ROSA MARQUES DA ROCHA	13.334,00				13.334,00		
	9802	MARIA INES MARQUES DE CARVALHO LOUREIRO	13.334,00				13.334,00		
A TRANSPORTAP ...				1.095.307,62	1.735.106,86	1.966.675,21		1.356.875,97	

ENTIDADE		OPERAÇÕES DE TESOUREARIA				LATA	ANO	PÁGINA
MUNICÍPIO ESPINH		Período: 2016/01/01 a 2016/12/31				2017/03/09	2016	4
COD. CONTA	TERCEIRO	DESIGNAÇÃO	SALDO DA GERÊNCIA ANTERIOR		MOVIMENTO ANUAL		SALDO PARA A GERÊNCIA SEQUINTE	
			DEVEDOR	CREIDOR	DEBITO	CREDITO	DEVEDOR	CREIDOR
		TRANSFERTE ...		1.046.307,62	1.735.100,88	1.990.675,21		1.356.875,97
26.8.8	10210	FERNANDA SOARES MAGALHÃES	216,52				216,52	
26.8.8.0		Devedores Diversos		79.761,30	99.216,25	18.436,99		
26.8.8.0		Restantes devedores		79.761,30	99.216,25	18.436,99		
26.8.8.9.5		Água - Prestações		73.172,25	91.605,28	18.436,99		
26.8.8.9.6		TAXA DE RESÍDUOS HÍDRICOS		6.609,01	6.609,01			
26.8.8.9.6.1		TPE ÁGUA		4.547,82	4.547,82			
26.8.8.9.6.2		TPE SANEAMENTO		2.061,19	2.061,19			
26.8.9		Credores Diversos			102.057,22	161.044,26		78.987,04
26.8.9.5		Outros - Água			102.057,22	161.044,26		78.987,04
26.8.9.5.1		Água - Prestações			102.057,22	161.044,26		78.987,04
		TOTAL ...		1.175.088,92	1.935.398,37	2.156.156,46		1.425.863,01

Em 3 de Abril de 2017.

Em 19 de Abril de 2017.

ANEXOS ÀS DEMONSTRAÇÕES FINANCEIRAS

1. CARACTERIZAÇÃO DA ENTIDADE

1.1 – Identificação

Espinho é uma cidade situada no distrito de Aveiro, região Norte e sub-região do Grande Porto. Segundo os censos de 2011, o concelho tem uma população residente de 31.796 habitantes e uma superfície de 21,42 km², distribuída por quatro freguesias: Espinho, União de Freguesias de Anta e Guetim, Paramos e Silvalde.



O Município de Espinho é uma pessoa coletiva de direito público – N.I.P.C. 501 158 740, exercendo as atribuições conferidas por lei às autarquias locais. A Câmara Municipal é o órgão executivo, reunindo-se quinzenalmente, estando as suas competências e regime jurídico de funcionamento definidos nos artigos 32º e seguintes da Lei nº 75/2013, de 12 de Setembro.

1.2 – Legislação

A autarquia rege-se pelas seguintes leis:

- Lei nº 75/2013 – Regime Jurídico das Autarquias Locais.
- Lei nº 6/96 – Código de Procedimento Administrativo.
- Lei nº 73/2013 – Regime Financeiro das Autarquias Locais.

As demonstrações financeiras foram elaboradas de acordo com os princípios, critérios e demais determinações definidas no POCAL, aprovado pelo Decreto-Lei n.º 54-A/99, de 22 de Fevereiro.

1.3 – Estrutura Organizacional Efetiva

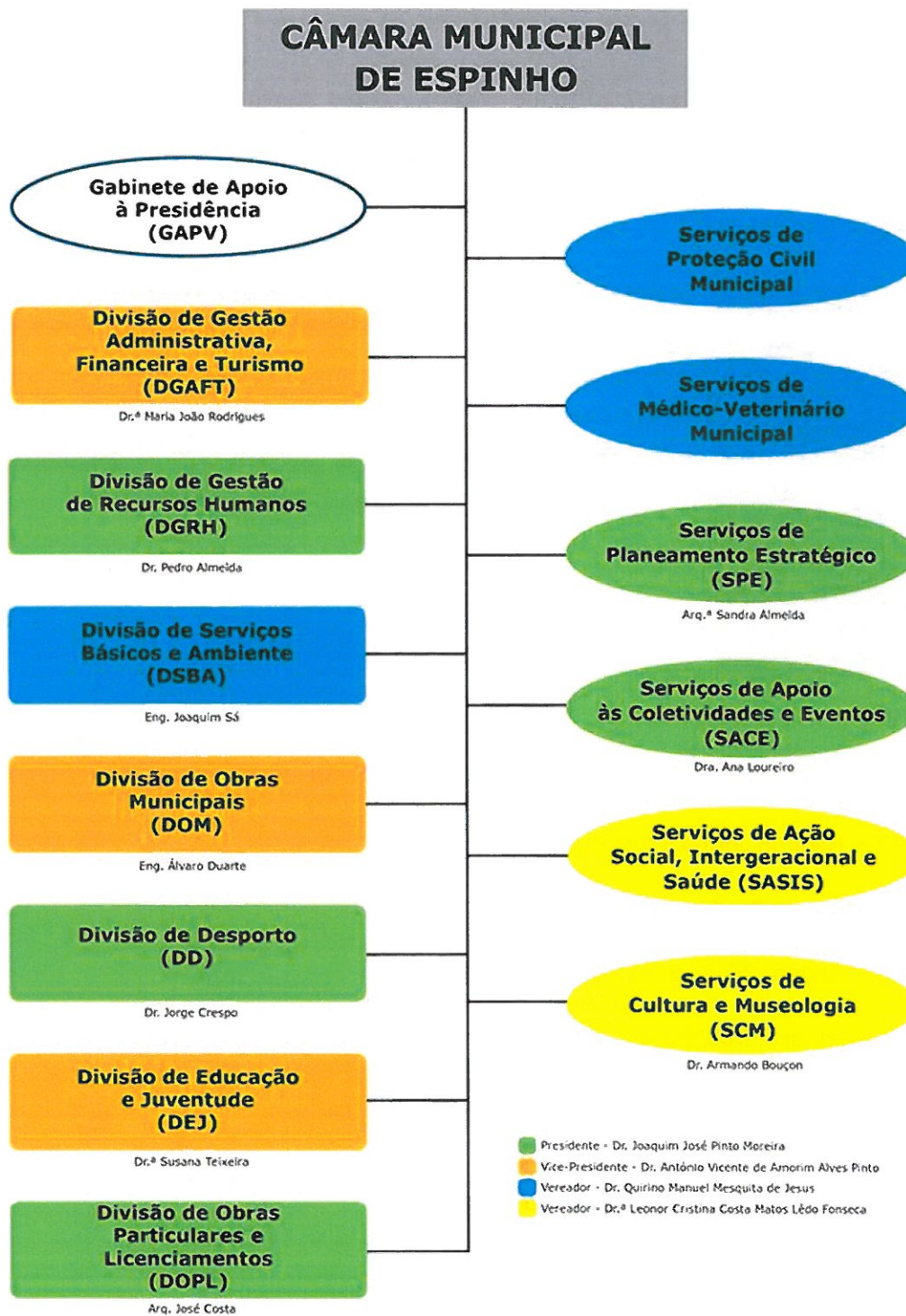
Estrutura Orgânica:

Data de aprovação – Reunião da Assembleia Municipal, de 26 de dezembro de 2014.

Data de publicação – 14 de janeiro de 2015 no DR – 2ª Série, n.º 9

Mapa de Pessoal:

Data de aprovação – Reunião da Assembleia Municipal, de 21 de dezembro de 2015.



1.4 - Descrição sumária das atividades

O Município de Espinho é uma autarquia local de população e território próprios cujas atividades são direcionadas à concretização das atribuições que lhe estão legalmente conferidas através do exercício das competências descritas na Lei n.º 75/2013, de 12 de Setembro.

1.5 - Recursos Humanos

Presidente da Câmara Municipal – Joaquim José Pinto Moreira

Vice-Presidente da Câmara Municipal – António Vicente de Amorim Alves Pinto (a)

Vereadores – Leonor Cristina Costa Matos Ledo da Fonseca (a)

Quirino Manuel Mesquita de Jesus (a)

José Barbosa da Mota

Carlos Augusto Ferreira Melo Sárria

Luís Miguel Pereira Bernardes Santos Neto

(a) Vereador em regime de permanência a tempo inteiro

1.6 - Organização Contabilística

Os serviços contabilísticos estão integrados na Divisão de Gestão Administrativa, Financeira e Turismo. Todo o processo de despesa inicia no aprovisionamento ou na contabilidade, conforme o tipo de despesa, com o cabimento e a requisição, seguindo-se o registo da fatura, juntando toda a documentação que a envolve, até a fase de liquidação só na contabilidade. A tesouraria, apenas procede ao pagamento.

1 - O regime geral do POCAL assenta fundamentalmente nas Contabilidades Orçamental, Patrimonial e de Custos, sendo que, através da Contabilidade Orçamental, que é uma contabilidade de caixa, permitiu ao Município, com base num orçamento previsional, o registo de pagamentos e recebimentos, que respeitam quer a este exercício, quer a exercícios anteriores e pendentes ou ainda assumidos diretamente para exercícios futuros.

2 - Os Documentos Previsionais de 2016 foram elaborados de acordo com os termos constantes do POCAL e aprovado pela Assembleia Municipal de acordo com o definido pela Lei 169/99, de 18 de Setembro e suas alterações, em vigor à data.

3 - Do ponto de vista informático, os registos e demais procedimentos contabilísticos são efetuados num único sistema que integra quer a Contabilidade Patrimonial, quer a Contabilidade Orçamental quer ainda a Contabilidade de Custos, em estrita obediência às determinações do Plano Oficial de Contabilidade das Autarquias Locais (POCAL), sendo o software utilizado, o da Medidata.

Assim a Contabilidade Orçamental é executada em total concordância com a Contabilidade Geral e com a Contabilidade de Custos, encontrando-se todas integradas no mesmo sistema, pelo que não é efetuada com recurso a quaisquer registos paralelos.

4 - Os Documentos Previsionais para 2016 entraram em vigor a 1 de Janeiro de 2016, devidamente aprovado pela Câmara Municipal e pela Assembleia Municipal em Dezembro de 2015, tendo sido efetuado o carregamento ou abertura desse orçamento, nas contas respetivas (abertura do Orçamento Inicial da Despesa).

Contudo, durante a execução do orçamento, verificaram-se algumas situações de impossibilidade de realização de despesas ou de arrecadação de receita e que foram motivadas, basicamente, por:

- Inexistência de dotação, em consequência da sua imprevisibilidade na fase de preparação do orçamento;
- Não inclusão de previsões de receitas (novas ou já existentes);

Verificou-se que, com o objetivo de evitar a inviabilização da execução financeira da atividade autárquica, recorreu o Município à aplicação do mecanismo das alterações orçamentais, sendo que estas modificações foram utilizadas dentro dos limites impostos pelo POCAL nos seus pontos 8.3.1 e 8.3.2.

5 - Gestão de aprovisionamento: encontrando-se as aplicações informáticas das funções aprovisionamento e contabilidade integradas, o custo das mercadorias vendidas e das matérias consumidas é uma informação continuamente gerada, após validação dos correspondentes movimentos de saída de armazém. Como se depreende, a referida integração de aplicações informáticas assegura a adoção do sistema de inventário permanente.

1.7 – Indicadores de Gestão

Fundo de Equilíbrio Financeiro (2016)	3.530.002,00€
Fundo Social Municipal (2016)	675.300,00€
Participação Variável no IRS (2016).....	1.478.089,00€
Receitas Correntes (2015).....	22.724.652,67 €
Despesas de Investimento (2015)	6.494.916,67€
Despesas com Pessoal do Quadro – Remunerações (2016).....	4.365.000,37€
Despesas com Pessoal em Qualquer Outra Situação (2016).....	786.435,11€
Dividas a receber de Terceiros (2016).....	1.182.013,14€

1.8 – Ações Inspetivas

Data da Ação: 10 de Outubro 2011 a Dezembro de 2011

Período abrangido: 2009 - 2011 (Controlo das Despesas com Pessoal)

Entidade: Inspeção-geral de Finanças (IGF)

Nº Processo: 2011/109/A3/870

Data da Ação: Março de 2012 a Setembro de 2012

Período abrangido: 2010-2011 (Urbanismo e Ordenamento do Território / Acumulação de Funções dos Trabalhadores da Autarquia)

Entidade: Inspeção-geral de Finanças (IGF)

Nº Processo: 2012/185/B1/664

Data da Ação: Janeiro 2013 a Maio 2013

Período abrangido: 2009 - 2012 (Endividamento Municipal)

Entidade: Inspeção-geral de Finanças (IGF)

Nº Processo: 2013/180/A3/139

2. NOTAS AO BALANÇO E À DEMONSTRAÇÃO DE RESULTADOS

2.3 – Critérios valorimétricos utilizados relativamente às várias rubricas do balanço e da demonstração de resultados, bem como métodos de cálculo respeitantes aos ajustamentos de valor, designadamente amortizações e provisões:

Foram utilizados critérios valorimétricos e métodos de cálculo de acordo com a Decreto-Lei 54-A/99, de 22 de Fevereiro.

- Critérios valorimétricos:

1. Imobilizado

Para valorizar os Bens, em que foi possível a sua obtenção, foi aplicado fundamentalmente o custo de aquisição ou o custo de produção.

As taxas de amortização utilizadas foram as máximas (expostas no classificador geral).

Bens avaliados por se desconhecer o seu documento de aquisição – custo histórico – foi considerado como data de partida para o cálculo de amortização a data do inventário. Na avaliação destes bens foi tomado em consideração o estado de conservação dos bens.

2. Existências

O critério valorimétrico utilizado na determinação do custo de saída de existências foi o custo médio ponderado.

3. Dívidas de e a Terceiros

As dívidas de e a terceiros são expressas pelas importâncias constantes dos documentos que as titulam.

4. Disponibilidades

As disponibilidades de caixa e depósitos em instituições financeiras são expressas pelos montantes dos meios de pagamento e dos saldos de todas as contas de depósito, respetivamente.

- Métodos de cálculo:

1. Amortizações

O método de cálculo utilizado para o cálculo das amortizações é o método das quotas constantes, calculadas mensalmente.

2. Provisões

Foram efetuadas provisões na conta 21.8 – Clientes, contribuintes e utentes de cobrança duvidosa. Para efeito desta constituição consideraram-se as dívidas de terceiros que estejam em mora há mais de seis meses e cujo risco de incobrabilidade seja devidamente justificado.

2.6 – Comentário à conta 43.1 – Despesas de Instalação:

Foram inventariados nesta conta os projetos e estudos que contribuirão para o aumento do Imobilizado e consequentemente do Património.

2.7 – Movimentos ocorridos nas rubricas do ativo imobilizado constantes do balanço e nas respetivas amortizações e provisões:

Mapa A – Ativo Bruto

Mapa B – Amortizações e Provisões

2.8 – Descrição do ativo imobilizado:

41 – Investimentos Financeiros

41.1 – Partes de Capital

41.1.2 – Empresas Municipais e Intermunicipais

41.1.3 – Empresas Privadas ou Cooperativas

42 – Imobilizações Corpóreas

42.1 – Terrenos e Recursos Naturais

42.2 – Edifícios e Outras Construções

42.2.1 – Edifícios

42.2.2 – Outras Construções

42.3 – Equipamento Básico

- 42.4 – Equipamento de Transporte
- 42.5 – Ferramentas e Utensílios
- 42.6 – Equipamento Administrativo
- 42.9 – Outras Imobilizações Corpóreas
- 43 – Imobilizações Incorpóreas
- 43.1 – Despesas de Instalação
- 45 – Bens de Domínio Público
- 45.1 – Terrenos e Recursos Naturais – Domínio Público
- 45.2 – Edifícios
- 45.3 – Outras Construções e Infra-estruturas – Domínio Público
- 45.5 – Bens do Património Histórico, Artístico e Cultural

2.12 – Imobilizações implementadas em propriedade alheia:

Ano	Número de Inventário	Descrição	Conta Patrimonial	Valor do Imobilizado Bruto	Valor do Imobilizado Líquido
2016	41382	ALAMEDA 8	45.3	490 074,51 €	448 248,38 €

2.14 – Relação dos bens do Imobilizado que não foi possível valorizar, com indicação das razões dessa impossibilidade:

Tal como nos anos anteriores, ainda não foi possível valorizar este ano, por dificuldades técnicas ao nível dos critérios de valorimetria, a rede elétrica de baixa tensão.

2.15 – Identificações dos bens de domínio público que não são objecto de amortização e indicação das respetivas razões:

De acordo com o estipulado pelo POCAL, os terrenos não são objeto de amortização.

2.16 – Designação e sede das entidades participadas, com indicação da parcela detida, bem como dos capitais próprios ou equivalente e do resultado do último exercício em cada uma dessas entidades, com menção desse exercício:

DENOMINAÇÃO SOCIAL (da participada)	N.P.C	F	N	CAE (ver.III)	CAPITAL SOCIAL	PARTICIPAÇÃO VALOR	%
ÁGUAS DO NORTE	513 606 084	S A	N	36001	152 198 130,00 €	299 350,00 €	0,20%
PRIMUS	504 558 161	S A	N	70220	163 098,00 €	100,00 €	0,06%
ÁGUAS DO CENTRO LITORAL	513 606 181	S A	N	37002	40 225 811,00 €	361 680,00 €	0,90%
FUNDO DE APOIO MUNICIPAL	513 319 182	S A	N	84114	650 000 000,00 €	751 160,82 €	0,12%

2.22 – Valor global das dívidas de cobrança duvidosa incluídas em cada uma das rubricas de dívidas de terceiros constantes do balanço:

O valor global das dívidas de cobranças duvidosas é de 1 170 566,18 euros, esta contabilizada na conta 21.8 – Clientes, contribuintes e utentes de cobrança duvidosa.

2.26 – Descrição desagregada das responsabilidades, por garantias e cauções prestadas e recibos para cobrança:

Cod. Conta	Designação	Saldo Inicial		Do ano		Saldo Final	
		Débito	Crédito	Débito	Crédito	Débito	Crédito
09	Contas de Ordem	5 554 517,07 €	5 554 517,07 €	844 517,50 €	844 517,50 €		
09.1	Recibos para cobrança	31 424,64 €	110,70 €	3 265,03 €	34 578,97 €		
09.1.1	Exercício anterior	31 313,94 €		1 995,19 €	31 130,04 €	2 179,09 €	
09.1.1.01	Receita liquidada	31 313,94 €		1 995,19 €	1 995,19 €	31 313,94 €	
09.1.1.02	Receita cobrada						
09.1.1.03	Receita anulada				29 134,85 €		29 134,85 €
09.1.2	Exercício corrente	110,70 €	110,70 €	1 269,84 €	3 448,93 €		2 179,09 €
09.1.2.01	Receita liquidada	110,70 €		1 269,84 €	1 269,84 €	110,70 €	
09.1.2.02	Receita cobrada						
09.1.2.03	Receita anulada		110,70 €		2 179,09 €		2 289,79 €
09.2	Fundos caucionados	643 796,11 €	1 627 741,19 €	116 521,63 €	374 852,31 €		1 242 275,76 €
09.2.1	Cauções de empreitadas	629 054,67 €	1 508 433,22 €	114 155,83 €	42 824,15 €		808 046,87 €
09.2.1.01	Prestadas		1 508 433,22 €		42 824,15 €		1 551 257,37 €
09.2.1.02	Devolvidas	629 054,67 €		114 155,83 €		743 210,50 €	
09.2.1.03	Accionadas						
09.2.2	Cauções de lotea. obras		33 843,69 €		330 228,16 €		364 071,85 €
09.2.2.01	Prestadas		33 843,69 €		330 228,16 €		364 071,85 €
09.2.2.02	Devolvidas						
09.2.2.03	Accionadas						
09.2.3	Cauções Licen. Sanitário						
09.2.3.01	Prestadas						
09.2.3.02	Devolvidas						
09.2.3.03	Accionadas						
09.2.4	Cauções - Outras	14 492,04 €	35 458,66 €	2 365,80 €	1 800,00 €		20 400,82 €
09.2.4.01	Prestadas		35 458,66 €		1 800,00 €		37 258,66 €
09.2.4.02	Devolvidas	14 492,04 €		2 365,80 €		16 857,84 €	
09.2.4.03	Accionadas						
09.2.5	Cauções de Água	249,40 €	50 005,62 €				49 756,22 €
09.2.5.01	Prestadas		50 005,62 €				50 005,62 €
09.2.5.02	Devolvidas	249,40 €				249,40 €	
09.2.5.03	Accionadas						
09.3	Garantias	1 404 506,37 €	3 895 351,24 €	151 797,21 €	163 502,35 €		2 502 550,01 €
09.3.1	Garantias Bancárias	1 404 506,37 €	3 895 351,24 €	151 797,21 €	163 502,35 €		2 502 550,01 €
09.3.1.01	Prestadas		3 895 351,24 €		163 502,35 €		4 058 853,59 €
09.3.1.02	Devolvidas	1 404 506,37 €		151 797,21 €		1 556 303,58 €	
09.3.1.03	Accionadas						
09.9	Contrapartida das Virtuais	3 474 789,95 €	31 313,94 €	572 933,63 €	271 583,87 €	3 744 825,77 €	
09.9.1	Receita Virtual		31 313,94 €		34 578,97 €	3 265,03 €	
09.9.2	Garantias e Cauções	3 474 789,95 €		538 354,66 €	268 318,84 €	3 744 825,77 €	
TOTAL		5 554 517,07 €	5 554 517,07 €	844 517,50 €	844 517,50 €		

2.27 – Desdobramento das contas de provisões acumuladas explicitando os movimentos ocorridos no exercício:

Código	Descrição	Saldo Inicial	Aumento	Redução	Saldo Final
19	Provisões para aplicação de tesouraria				
291	Provisões para cobrança duvidosa	1 046 445,27 €	61 388,32 €	30 214,54 €	1 077 619,05 €
292	Provisões para riscos e encargos	690 094,36 €	382 234,16 €	530 015,58 €	542 312,94 €
39	Provisões para depreciação de existências				
49	Provisões para investimentos financeiros				

2.28 – Explicitação e justificação dos movimentos ocorridos no exercício de cada uma das contas da classe 5 «Fundo patrimonial», constantes do balanço:

Descrição da Conta	Saldo Inicial	Débito	Crédito	Saldo Final
51 - Patrimonio	100 708 221,75 €	0,00 €	19 951,92 €	100 728 173,67 €
571 - Reservas Legais	185 472,25 €	0,00 €	0,00 €	185 472,25 €
575131 - FEDER	301 606,28 €	0,00 €	72 001,86 €	373 608,14 €
576 - Doações	1 951,51 €	0,00 €	0,00 €	1 951,51 €
59 - Resultados Transitados	-40 389 923,92 €	0,00 €	612 935,72 €	-39 776 988,20 €
TOTAL	141 587 175,71 €	0,00 €	704 889,50 €	61 512 217,37 €

Durante o ano económico de 2016, a conta 51 registou um aumento de 19 951,92 euros, em consequência dos registos dos bens inventariados na aplicação PAT nomeadamente o Horto de Sales - Silvalde.

Na conta 57.5 registou um aumento de 72 001,86 euros relativo a bens de capitais não amortizáveis, nomeadamente a candidatura do Campeonato do Mundo de Futebol.

Na conta 59 apresenta o valor 39 776 988,20 euros tendo sofrido um aumento de 612 935,72 euros, em consequência da distribuição de resultados de 2016.

2.29 – Demonstração do custo das mercadorias vendidas e das matérias consumidas, como segue:

Movimentos	Mercadorias	Materias-Primas, Subsidiarias e de Consumo
Existências Iniciais	0,00 €	253 356,31 €
Compras	0,00 €	347 155,92 €
Regularização de Existências	0,00 €	4 158,27 €
Existências Finais	0,00 €	248 091,90 €
CUSTOS DO EXERCÍCIO	0,00 €	348 262,06 €

Em 2016, o custo das mercadorias vendidas e matérias consumidas foi de 348 262,06 euros na sua totalidade nas matérias-primas, subsidiárias e de consumo. A maioria dos custos do exercício respeita à saída de existências para consumo dos diversos serviços Municipais.

2.31 – Demonstração dos resultados financeiros:

Custos e Perdas	Exercícios		Proveitos e Ganhos	Exercícios	
	N	N-1		N	N-1
68.1 - Juros Suportados	286 128,82 €	290 111,24 €	78.1 - Juros Obtidos	813,98 €	999,31 €
68.2 - Perdas Entid. Participadas			78.2 - Ganhos Entid. Participadas		
68.3 - Amortiz. Investim. Imóveis			78.3 - Rendimentos de Imóveis	551 174,92 €	549 885,64 €
68.4 - Provisões p/ Aplic. Financ.			78.4 - Rendimento partic. Capital		58 186,81 €
68.5 - Diferenças Câmbio Desfavor.			78.5 - Difer. Câmbio Favoráv.		
68.7 - Perdas Allen. A.Tesouraria			78.6 - Descontos de p/p Obtidos		
68.8 - Outros Custos e Perdas Fin.	26 570,91 €	72 803,30 €	78.7 - Ganhos Alien. A. Tesouraria		
			78.8 - Out. Proveitos Ganhos Fin.		
Resultados Financeiros	239 289,17 €	246 157,22 €			
TOTAL	551 988,90 €	609 071,76 €	TOTAL	551 988,90 €	609 071,76 €

Os Resultados Financeiros apresentam um valor positivo de 239 289,17 euros.

2.32 – Demonstração dos resultados extraordinários:

Custos e Perdas	Exercícios		Proveitos e Ganhos	Exercícios	
	N	N-1		N	N-1
69.1 - Transf. Capital Concedidas	1 195 912,70 €	1 288 697,19 €	79.1 - Restituições de Impostos		174 796,53 €
69.2 - Dívidas Incobráveis			79.2 - Recuperação de Dívidas		
69.3 - Perdas em Existências	4 158,27 €		79.3 - Ganhos em Existências	63,89 €	107,32 €
69.4 - Perdas em Imobilizações	149 076,01 €	20 518,41 €	79.4 - Ganhos Imobilizações	455 992,50 €	
69.5 - Multas e Penalidades		0,00 €	79.5 - Benefic. Penal. Contratuais	92 140,52 €	99 233,62 €
69.6 - Amortizações			79.6 - Redução Amortiz. Provisões	560 230,12 €	278 610,73 €
69.7 - Correções Exerc. Anter.	272 792,65 €	69 597,47 €	79.7 - Correc. relat. Exerc. Anter.	223 948,04 €	708 393,43 €
69.8 - Outros Custos e Perdas		5,28 €	79.8 - Out. Prov. Ganhos Extraord.	1 212 050,03 €	718 407,85 €
69.9 - Outros	4 867,57 €	810 571,52 €	79.9 - Outros Proveitos	130 060,56 €	143 449,59 €
Resultados Extraordinários	1 047 678,46 €	-66 390,80 €			
TOTAL	2 674 485,66 €	2 122 999,07 €	TOTAL	2 674 485,66 €	2 122 999,07 €

Os Resultados Extraordinários apresentam um valor positivo de 1 047 678,46 euros.

ENTIDADE

MUNICÍPIO ESPINHO

ACTIVO BRUTO

Data : 2017/02/16

Ano Contabilístico : 2016 Período: Janeiro a Dezembro

Página : 1

Rubricas	Saldo Inicial	Reavaliação/ ajustamento	Aumentos	Alienações	Transferências e abates	Saldo Final
41 INVESTIMENTOS FINANCEIROS	1.426.527,29		53.654,50	14.236,47	53.654,50	1.412.290,82
41.1 Partes de capital	675.366,47			14.236,47		661.130,00
41.1.1 Associações de municípios						
41.1.1.1 Associação Nacional de Municípios Portugueses						
41.1.2 Empresas municipais e intermunicipais	675.266,47			14.236,47		661.030,00
41.1.3 Empresas privadas ou cooperativas	100,00					100,00
41.1.4 Empresa do sector empresarial do estado						
41.1.4.1 PÓLIS						
41.1.4.9 Outras						
41.1.5 ...						
41.1.6 ...						
41.1.7 ...						
41.1.8 ...						
41.1.9 Outras						
41.2 Obrigações e títulos de participação	751.160,82		53.654,50		53.654,50	751.160,82
41.2.1 Empresas municipais e intermunicipais						
41.2.2 Fundo de Apoio Municipal	751.160,82		53.654,50		53.654,50	751.160,82
41.2.3 ...						
41.2.4 ...						
41.2.5 ...						
41.2.6 ...						
41.2.7 ...						
41.2.8 ...						
41.2.9 Outras						
41.3 ...						
41.4 Investimentos em imóveis						
41.4.1 Terrenos e recursos naturais						
41.4.2 Edifícios e outras construções						
41.4.2.1 Edifícios						
41.4.2.2 Outras construções						
41.4.3 ...						
41.4.4 ...						
41.4.5 ...						
41.4.6 ...						
41.4.7 ...						
41.4.8 ...						
41.4.9 ...						
41.5 Outras aplicações financeiras						
41.5.1 Depósitos em instituições financeiras						
41.5.2 Títulos de dívida pública						
41.5.3 Outros títulos						
41.5.5 ...						
A transportar	1.426.527,29		53.654,50	14.236,47	53.654,50	1.412.290,82
Total	1.426.527,29		53.654,50	14.236,47	53.654,50	1.412.290,82

Rubricas	Saldo Inicial	Reavaliação/ ajustamento	Aumentos	Alienações	Transferências e abates	Saldo Final
Transporte	1.426.527,29		53.654,50	14.236,47	53.654,50	1.412.290,82
41.5.6 ...						
41.5.7 ...						
41.5.8 ...						
41.5.9 Outras aplicações						
42 IMOBILIZAÇÕES CORPÓREAS	102.431.088,16		1.742.921,71	2.014.403,60	129.787,53	102.029.818,74
42.1 Terrenos e recursos naturais	9.123.301,99		19.951,92			9.143.253,91
42.2 Edifícios e outras construções	60.933.565,22		503.169,40			61.436.734,62
42.2.1 Edifícios	52.166.025,61		462.418,64			52.628.444,25
42.2.2 Outras construções	28.767.539,61		40.750,76			28.808.290,37
42.3 Equipamento básico	5.173.534,79		22.451,84	1.198.112,55	46.179,40	3.951.694,68
42.3.1 Software						
42.3.9 Outros	5.173.534,79		22.451,84	1.198.112,55	46.179,40	3.951.694,68
42.4 Equipamento de transporte	1.849.171,52		22.984,22	816.291,05		1.055.864,69
42.5 Ferramentas e utensílios	126.220,23		7.889,22			134.109,45
42.6 Equipamento administrativo	756.687,47		8.501,90		14.547,70	750.641,67
42.6.1 Software						
42.6.9 Outros	756.687,47		8.501,90		14.547,70	750.641,67
42.7 Taras e vasilhame						
42.9 Outras imobilizações corpóreas	4.468.606,94		1.157.973,21		69.060,43	5.557.519,72
43 IMOBILIZAÇÕES INCORPÓREAS	2.609.279,65		11.254,50			2.620.534,15
43.1 Despesas de instalação	2.609.279,65		11.254,50			2.620.534,15
43.2 Despesas de investigação e de desenvolvimento						
43.3 Propriedade industrial e outros direitos						
44 IMOBILIZAÇÕES EM CURSO	1.729.197,02		1.087.568,78		1.068.795,53	1.747.970,27
44.1 Imobilizações em curso de investimentos financeiro						
44.2 Imobil. em curso de imobilizações corpóreas	8.840,40		252.660,33		252.660,33	8.840,40
44.2.1 Terrenos e recursos naturais						
44.2.2 Edifícios e outras construções	8.840,40		252.660,33		252.660,33	8.840,40
44.2.2.1 Edifícios	8.840,40		252.660,33		252.660,33	8.840,40
44.2.2.2 Outras construções						
44.2.3 Equipamento básico						
44.2.4 Equipamento de transporte						
44.2.5 Ferramentas e utensílios						
44.2.6 Equipamento administrativo						
44.2.7 Taras e vasilhame						
44.2.9 Outras imobilizações corpóreas						
44.3 Imobilizações em curso de imobilizações incorporea	803.814,95		685.294,67			1.489.109,62
44.5 Imobilizações em curso de bens de domínio público	916.541,67		149.613,78		816.135,20	250.020,25
44.5.1 Terrenos e recursos naturais						
44.5.2 Edifícios						
44.5.3 Outras construções e infraestruturas	916.541,67		149.613,78		816.135,20	250.020,25
44.5.5 Bens do património histórico, artist. e cultural						
44.5.9 Outros bens de domínio público						
44.6 Adiantamentos por conta de bens de domínio público						
44.7 Adiantamentos por conta de investimentos financeir						
44.8 Adiantamentos por conta de imobilizações corporeas						
44.9 Adiantamentos por conta de imob. incorporeas						
A transportar	108.196.092,12		2.895.399,49	2.028.640,07	1.252.237,56	107.810.613,98
Total	108.196.092,12		2.895.399,49	2.028.640,07	1.252.237,56	107.810.613,98

Rubricas	Saldo Inicial	Reavaliação/ ajustamento	Aumentos	Alienações	Transferências e abates	Saldo Final
Transporte						
45 BENS DE DOMÍNIO PÚBLICO	98.585.902,94		30.287,65		8.885,10	98.607.305,49
45.1 Terrenos e recursos naturais	3.032.921,89					3.032.921,89
45.2 Edificios						
45.3 Outras construções e infraestruturas	95.552.981,05		30.287,65		8.885,10	95.574.383,60
45.4 Infra-estruturas e equipamentos de natureza militar						
45.5 Bens do património histórico, artist. e cultural						
45.9 Outros bens de domínio público						
Total	206.781.995,06		2.925.687,14	2.028.640,07	1.261.122,66	206.417.919,47

ENTIDADE

MUNICÍPIO ESPINHO

AMORTIZAÇÕES E PROVISÕES

Ano Contabilístico : 2016 Período: Janeiro a Anual

Data : 2017/02/16
Página : 1

Rubricas	Saldo Inicial	Reforço	Regularizações	Saldo Final
48 AMORTIZAÇÕES ACUMULADAS	85.545.282,20	6.941.407,64	2.014.754,81	90.471.935,03
48.1 De investimentos em imóveis				
48.1.1 Terrenos e recursos naturais				
48.1.2 Edifícios e outras construções				
48.1.2.1 Edifícios				
48.1.2.2 Outras construções				
48.2 De imobilizações corpóreas	25.239.254,91	2.299.196,25	2.014.742,29	25.523.708,87
48.2.1 Terrenos e recursos naturais				
48.2.2 Edifícios e outras construções	15.326.216,19	1.531.632,21		16.857.848,40
48.2.2.1 Edifícios	6.229.903,52	865.903,49		7.095.807,01
48.2.2.2 Outras construções	9.096.312,67	665.728,72		9.762.041,39
48.2.3 Equipamento básico	4.550.543,52	135.379,91	1.244.291,95	3.441.631,48
48.2.3.1 Software				
48.2.3.9 Outros	4.550.543,52	135.379,91	1.244.291,95	3.441.631,48
48.2.4 Equipamento de transporte	1.378.224,08	127.188,34	688.261,89	817.150,53
48.2.5 Ferramentas e utensílios	103.526,39	8.957,75		112.484,14
48.2.6 Equipamento administrativo	695.152,23	27.201,59	14.547,70	707.806,12
48.2.6.1 Software				
48.2.6.9 Outros	695.152,23	27.201,59	14.547,70	707.806,12
48.2.7 Taras e vasilhame				
48.2.9 Outras imobilizações corpóreas	3.185.592,50	468.836,45	67.640,75	3.586.788,20
48.3 De imobilizações incorpóreas	366.958,83	27.293,21		394.252,04
48.3.1 Despesas de instalação	366.958,83	27.293,21		394.252,04
48.3.2 Despesas de investigação e de desenvolvimento				
48.3.3 Propriedade industrial e outros direitos				
48.5 De bens de domínio público	59.939.068,46	4.614.918,18	12,52	64.553.974,12
48.5.1 Terrenos e recursos naturais				
48.5.2 Edifícios				
48.5.3 Outras construções e infraestruturas	59.939.068,46	4.614.918,18	12,52	64.553.974,12
48.5.4 Infra-estruturas e equipamentos de natureza militar				
48.5.5 Bens de património histórico, artístico e cultural				
48.5.9 Outros bens de domínio público				
49 PROVISÕES PARA INVESTIMENTOS FINANCEIROS				
49.1 Partes de capital				
49.2 Obrigações e títulos de participação				
49.3 ...				
49.5 Outras aplicações financeiras				
A transportar				
Total	85.545.282,20	6.941.407,64	2.014.754,81	90.471.935,03

ENTIDADE

MUNICÍPIO DE ESPINHO

MAPA SÍNTESE DOS BENS INVENTARIADOS

Ano : 2016

Página : 1

CONTA INVENTARIADO : 41.11.2

- Empresas municipais e intermunicipais

Data de Emissão : 2017/04/16

Classificador Geral				Património Inicial		Acréscimos Patrimoniais				Diminuições Patrimoniais				Património Final		Variação Patrimonial		
Cl.	Tipo	Ben	Designação	Bruto	Líquido	Aquisições	Reavaliações e outras alterações	Créditos reparações ou Beneficiatários	Total	Afectos	Desvalorizações	Amortizações		Total	Bruto	Líquido	Bruto	Líquido
												Do exercício	Acumuladas					
(1)	(2)	(3)	(4)	(5)	(6)	(7)	(8)	(9)	(10)	(11)	(12)	(13)	(14)	(15)	(16)	(17)	(18)	(19)
000	01	01	INDICIOS DE PARTICIPAÇÃO, PARTICIPAÇÕES, ENTIDADES SOCORRÍFIAS	675.236,47	675.236,47					14.236,47				14.236,47	661.000,00	661.000,00	-14.236,47	-14.236,47
Total				675.236,47	675.236,47					14.236,47				14.236,47	661.000,00	661.000,00	-14.236,47	-14.236,47

ENTIDADE

MUNICÍPIO DE ESPINHO

MAPA SÍNTESE DOS BENS INVENTARIADOS

Ano : 2016

Página: 1

CONTAS INVENTARIADO : 41.1.1.1

- Empresas privadas ou cooperativas

Data de Emissão : 2017/03/16

Classificador Geral				Património Inicial		Acréscimos Patrimoniais				Diminuições Patrimoniais			Património Final		Variação Patrimonial		
Cl.	Tipo	Em	Designação	Bruto	Líquido	Aportações	Reservas e outras alterações	Outras operações ou Beneficiações	Total	Ações	Desvalorizações	Amortizações		Bruto	Líquido	Bruto	Líquido
												Do exercício	Acumuladas				
(1)	(2)	(3)	(4)	(5)	(6)	(7)	(8)	(9)	(10)	(11)	(12)	(13)	(14)	(15)	(16)	(17)	(18)
300	10	00	IMPENHO DE PARTICIPAÇÃO, PARTICIPAÇÕES, ENTIDADES SOCORRÍFIAS	100,00	100,00									100,00	100,00		
Total				100,00	100,00									100,00	100,00		

ENTIDADE

MUNICÍPIO ESPINHO

GRANDE SÍNTESE DOS REIS INVENTARIADOS

Ano : 2016

Página: 1

CONTA INVENTARIADA : 41.0.0

- Fundo de Apoio Municipal

Data de Emissão : 2017/02/16

Classificador Geral				Património Inicial		Acréscimos Patrimoniais				Diminuições Patrimoniais				Património Final		Variação Patrimonial		
Cl.	Tipo	Sub	Designação	Bruto	Líquido	Aquisições	Reavaliações e outras alterações	Grandes reparações ou melhorias	Total	Avalios	Desvalorizações	Extinções		Total	Bruto	Líquido	Bruto	Líquido
												De exercício	Acumuladas					
(1)	(2)	(3)	(4)	(5)	(6)	(7)	(8)	(9)	(10)	(11)	(12)	(13)	(14)	(15)	(16)	(17)	(18)	(19)
000	01	02	TÍTULOS DE PARTICIPAÇÃO, PARTICIPAÇÕES, ENTIDADES NÃO SOCIETARIAS	751.160,82	751.160,82			53.654,50	53.654,50		53.654,50			53.654,50	751.160,82	751.160,82		
Total				751.160,82	751.160,82			53.654,50	53.654,50		53.654,50			53.654,50	751.160,82	751.160,82		

ENTIDADE

MUNICÍPIO ESPINHO

MAPA SÍNTESE DOS BENS INVENTARIADOS

Ano : 2016

Página: 1

CONTA INVENTARIADO : 41.1

- Terrenos e recursos naturais

Data de Emissão : 20/10/16

Classificador Geral				Patrimônio Inicial		Acréscimos Patrimoniais				Diminuições Patrimoniais				Patrimônio Final		Variação Patrimonial		
Cl.	Tipo	Em	Descrição	Bruto	Líquido	Aquisições	Reavaliações e outras alterações	Grandes resgates ou benefícios	Total	Ativos	Desvalorizações	Inscrições		Total	Bruto	Líquido	Bruto	Líquido
												Do exercício	Acumuladas					
(1)			(2)	(3)	(4)	(5)	(6)	(7)	(8)=(6)+(7)	(9)	(10)	(11)	(12)	(13)=(9)-(11)	(14)=(3)-(13)	(15)=(4)-(14)	(16)=(3)-(15)	(17)=(4)-(16)
301	04	00	IMOVEIS URBANOS COM FINALIDADE OPERATIVA (DOMÍNIO PÚBLICO), CONSTRUÇÕES DIVERSAS, COMPLEXOS RESERVATOS	203.538,77	203.538,77										203.538,77	203.538,77		
301	04	99	IMOVEIS URBANOS COM FINALIDADE OPERATIVA (DOMÍNIO PÚBLICO), CONSTRUÇÕES DIVERSAS, OUTRAS CONSTRUÇÕES	66.335,32	66.335,32										66.335,32	66.335,32		
301	06	01	IMOVEIS URBANOS COM FINALIDADE OPERATIVA (DOMÍNIO PÚBLICO), TERRENSOS INCLUIDOS EM PLANOS DE URB. COM CAPACIDADE CONSTRUTIVA, EM ALCANTARAS URBANAS	1.019.870,39	1.019.870,39										1.019.870,39	1.019.870,39		
301	06	99	IMOVEIS URBANOS COM FINALIDADE OPERATIVA (DOMÍNIO PÚBLICO), TERRENSOS INCLUIDOS EM PLANOS DE URB. COM CAPACIDADE CONSTRUTIVA, OUTROS TERRENSOS	1.076.033,01	1.076.033,01	19.951,91			19.951,91						1.076.033,01	1.076.033,01	19.951,91	19.951,91
301	07	99	IMOVEIS URBANOS COM FINALIDADE OPERATIVA (DOMÍNIO PÚBLICO), TERRENSOS SITUADOS DENTRO DO PERÍMETRO URBANO, OUTROS TERRENSOS	540.500,00	540.500,00										540.500,00	540.500,00		
302	01	06	IMOVEIS RUSTICOS (DOMÍNIO PÚBLICO), TERRENSOS NÃO INCLUIDOS EM PLANO DE URBANIZAÇÃO, CENÁRIO DE PROTEÇÃO DO LITORAL	5.359.621,04	5.359.621,04										5.359.621,04	5.359.621,04		
302	01	99	IMOVEIS RUSTICOS (DOMÍNIO PÚBLICO), TERRENSOS NÃO INCLUIDOS EM PLANO DE URBANIZAÇÃO, SÓLO PARA OUTROS FINS	660.000,00	660.000,00										660.000,00	660.000,00		
401	04	00	IMOVEIS URBANOS COM FINALIDADE OPERATIVA (DOMÍNIO PÚBLICO), CONSTRUÇÕES DIVERSAS, COMPLEXOS RESERVATOS	340,18	340,18										340,18	340,18		
Total				9.123.301,99	9.123.301,99	19.951,91			19.951,91						9.143.253,91	9.143.253,91	19.951,91	19.951,91

ENTIDADE

MUNICÍPIO ESPINHO

MAPA SÍNTESE DOS REUS INVENTARIADOS

CATEG. INVENTARIADO : 40.0.1

- Esifícios

Ano : 2016

Página: 1

Data de Emissão : 2017/06/16

Classificador Geral				Património Inicial		Acréscimos Patrimoniais				Diminuições Patrimoniais			Património Final		Variação Patrimonial				
Cl.	Tipo	Ben.	Descrição	Dívida	Ativo	Apliações	Reavaliações e outras alterações	Grandes reparações ou beneficiações	Total	Anulacões	Desvalorizações	Anulacões		Dívida	Ativo	Dívida	Ativo		
												De exercício	Acumuladas					Total	
(1)			(2)	(3)	(4)	(5)	(6)	(7)	(8+9+7)	(10)	(11)	(12)	(13+14+11)	(15+16+14)	(17+18+17)	(19+20+19)	(21+22+21)		
110	09	69	OUTROS EGES, ELEMENTOS DIVERSOS, DIVERSOS																
610	01	01	IMOVEIS URBANOS COM FINALIDADE OPERATIVA (DOMINIO PRIVADO), RECONSTRUÇÕES, RECONSTRUÇÕES SOCIAIS		1706570,69			24.978,73	24.978,73			210.350,69	2.710.107,61	210.350,69	17.208.549,89	14.436.441,79	24.978,73	-105.371,66	
610	01	69	IMOVEIS URBANOS COM FINALIDADE OPERATIVA (DOMINIO PRIVADO), RECONSTRUÇÕES, OUTROS		221.876,73							3.664,31	40.769,84	3.664,31	231.876,73	249.107,89		-17.231,16	
610	02	01	IMOVEIS URBANOS COM FINALIDADE OPERATIVA (DOMINIO PRIVADO), EDIFICAÇÕES PARA SERVIÇOS, INSTALAÇÃO DE SERVIÇOS DE INFRAESTRUTURA ADMINISTRATIVA		2.840.667,34			2.854,27	2.854,27			25.222,18	344.100,93	28.044,16	2.343.511,61	1.399.659,28	2.854,27	-20.577,91	
610	02	04	IMOVEIS URBANOS COM FINALIDADE OPERATIVA (DOMINIO PRIVADO), EDIFICAÇÕES PARA SERVIÇOS, INSTALAÇÃO DE SERVIÇOS DE INFRAESTRUTURA ESCOLAR		2044541,54			434.585,81	434.585,81			450.113,72	2.630.411,83	490.113,72	20.881.567,13	18.341.115,39	434.585,81	-45.513,09	
610	02	69	IMOVEIS URBANOS COM FINALIDADE OPERATIVA (DOMINIO PRIVADO), EDIFICAÇÕES PARA SERVIÇOS, OUTROS EDIFICIOS PARA O SECTOR DOS SERVIÇOS		101.526,76							3.621,46	16.163,70	3.621,46	101.526,76	95.785,16		-5.741,60	
610	06	01	IMOVEIS URBANOS COM FINALIDADE OPERATIVA (DOMINIO PRIVADO), COM FINALIDADE SOCIO-CULTURAL, RECREATIVAS		2.713.150,45							93.687,36	105.092,70	93.687,36	2.713.150,45	2.430.657,79		-282.492,66	
610	06	69	IMOVEIS URBANOS COM FINALIDADE OPERATIVA (DOMINIO PRIVADO), COM FINALIDADE SOCIO-CULTURAL, OUTROS IMOV. DE RELEVANCIA HISTORICA E CULTURAL		5.075.900,11							111.243,77	2.034.169,46	111.243,77	5.075.900,11	7.081.740,18		-111.243,77	
610	07	69	IMOVEIS URBANOS COM FINALIDADE OPERATIVA (DOMINIO PUBLICO), BARRAGEM SUPERIORE CENTRO DO PARQUE DE TRINCO, OUTROS TERREÇOS		60.116.005,61										60.116.005,61	60.116.005,61		0,00	
Total					60.116.005,61			460.410,81	460.410,81			865.302,49	7.055.637,11	865.302,49	60.618.444,65	65.510.637,24		460.410,81	-410.843,45

ENTIDADE

MUNICÍPIO ESPINHO

MAPA SÍNTESE DOS BENS INVENTARIADOS

Ano : 2016

Página : 1

CONTA INVENTARIADO : 40.0.0

- Outras construções

Data de Emissão : 2017/02/06

Classificador Geral				Património Inicial		Acréscimos Patrimoniais				Diminuições Patrimoniais			Património Final		Variação Patrimonial			
Cl.	Tipo	Dem.	Designação	Euros	Dígitos	Aquisições	Resvaliações e outras alterações	Grandes reparações ou beneficiações	Total	Abrasos	Desvalorizações	Inscrições		Euros	Dígitos	Euros	Dígitos	
												Do exercício	Acumuladas					Total
(1)			(2)	(3)	(4)	(5)	(6)	(7)	(8=5+6+7)	(9)	(10)	(11)	(12)	(13=9+10+11)	(14=13-9-10)	(15=14-13)	(16=15-4)	
300	04	00	IMÓVEIS URBANOS COM FINALIDADE OPERATIVA (MUNICÍPIO PROPRIÁRIO), CONSTRUÇÕES DIVERSAS, COMPLEXOS DESPORTIVOS	10017614,08	10054459,94			20.076,35	20.076,35			210.250,61	0.075.597,79	210.250,61	10.247.190,43	0.071.590,68	20.076,35	-101.676,26
300	04	03	IMÓVEIS URBANOS COM FINALIDADE OPERATIVA (MUNICÍPIO PROPRIÁRIO), CONSTRUÇÕES DIVERSAS, PISCINAS	5.456.535,49	4.400.197,86			6.664,41	6.664,41			69.250,71	1.117.426,32	69.250,71	5.425.454,50	4.346.031,56	6.664,41	-62.366,81
300	04	55	IMÓVEIS URBANOS COM FINALIDADE OPERATIVA (MUNICÍPIO PROPRIÁRIO), CONSTRUÇÕES DIVERSAS, OUTRAS CONSTRUÇÕES	0.620.559,70	4.000.480,77			4.510,00	4.510,00			666.050,28	4.070.127,02	666.050,28	0.625.023,78	0.245.940,45	4.510,00	-321.510,25
300	06	55	IMÓVEIS URBANOS COM FINALIDADE OPERATIVA (MUNICÍPIO PROPRIÁRIO), COM FINALIDADES SOCIO-CULTURAIS, OUTROS IMOV. DE RELEVÂNCIA HISTÓRICA E CULTURAL															
400	04	00	IMÓVEIS URBANOS COM FINALIDADE OPERATIVA (MUNICÍPIO PROPRIÁRIO), CONSTRUÇÕES DIVERSAS, PÁRQUEIS DE VEÍCULOS	1.472.570,28	1.100.677,25							18.195,10	289.898,03	18.195,10	1.472.570,28	1.180.882,23		-18.195,10
Total				20.767.539,55	19.671.226,84			40.750,76	40.750,76			960.728,72	5.368.041,14	960.728,72	20.839.239,27	19.045.288,36	40.750,76	-521.970,26

ENTRADA

MUNICÍPIO DE ESPINHO

PLANO SÍNTESE DOS REIS INVENTARIADOS

Ano : 2016

Página: 1

CONTA DEMONSTRADO : 40.3.9

- Outros

Data de Emissão : 2017/01/26

Classificador Geral			Patrimônio Inicial		Acessões Patrimoniais				Diminuições Patrimoniais				Patrimônio Final		Variação Patrimonial		
Cl.	Tipo	Em	Despesa		Aquisições	Rescisões e outras alterações	Graves reparações ou melhorias	Total	Ações	Desvalorizações	Amortizações		Total	Bruto	Líquido	Bruta	Líquida
			Bruto	Líquido							Do exercício	Acumuladas					
(1)	(2)	(3)	(4)	(5)	(6)	(7)	(8=5+6+7)	(9)	(10)	(11)	(12)	(13=9+10+11)	(14=8-13)	(15=4-12)	(16=14-15)	(17=16-17)	
101	01	37	1.247,00									1.247,00	1.247,00				
101	01	38	10.050,49									10.050,49	10.050,49				
101	01	39	1.401,26									1.401,26	1.401,26				
101	01	40	1.322,00									1.322,00	1.322,00				
101	01	41	1.172,39									1.172,39	1.172,39				
101	01	42	20.026,74									20.026,74	20.026,74				
101	01	43															
101	01	44															
101	01	45															
101	01	46															
101	01	47	2.712,55					709,57				2.004,98	709,57	2.004,98		-709,57	
101	01	48	2.715,84					516,20				2.019,64	516,20	2.019,64		-516,20	
101	01	49	159,62									159,62		159,62			
101	01	50	259.959,01	13.511,79	1.159,55		1.159,55	9.096,38				9.096,38	244.658,67	9.096,01	10.765,82	-4.656,71	-2.737,57
101	01	51	8.124,59									8.124,59		8.124,59			
101	01	52	10.126,41					2.074,32				7.992,09	2.074,32	7.992,09		-2.074,32	
101	01	53	645,87									645,87		645,87			
101	01	54															
101	01	55															
101	01	56	160.220,62	61.712,31								17.455,53	117.745,49	17.455,53	160.220,28	-60.514,73	-17.455,53
101	01	57	5.586,31									5.586,31		5.586,31			
			Total														
			400.226,31	73.514,11	1.159,55		1.159,55	9.096,37				21.352,19	427.085,99	90.352,53	55.340,21	-7.326,71	-20.073,51

ENTIDADE

MUNICÍPIO DE ESPINHO

MAPA SÍNTESE DOS BENS INVENTARIADOS

CONTA INVENTARIADA : 40.3.0

- Outros

Ano : 2016

Página : 2

Data de Emissão : 2017/02/16

Classificador Geral				Patrimônio Inicial		Adições Patrimoniais				Diminuições Patrimoniais			Patrimônio Final		Variação Patrimonial		
Cl.	Tipo	Sub	Descrição	Bruto	Líquido	Aquisições	Reavaliações e outras alterações	Grandes reparações ou melhorias	Total	Restos	Desvalorizações	Anulizações		Bruto	Líquido	Bruto	Líquido
												Do exercício	Acumuladas				
(1)	(2)	(3)	(4)	(5)	(6)	(7)	(8)	(9)	(10)	(11)	(12)	(13)	(14)	(15)	(16)	(17)	(18)
100	00	00	EQUIPAMENTO E MATERIAIS DE ESCRITÓRIOS E DE REGRABRAGEM, MÁQUINAS DE ESCRITÓRIO, REPRODUTORES														
100	00	00	EQUIPAMENTO E MATERIAIS DE ESCRITÓRIOS E DE REGRABRAGEM, MÁQUINAS DE ESCRITÓRIO, REPRODUTORES, OUTRO EQUIPAMENTO DE MATERIAL DE ESCRITÓRIO	22.800,43						32,43				22.832,86		22.832,86	-32,43
104	04	01	EQUIPAMENTO PARA INVESTIGAÇÃO, DE MEDIDA E DE UTILIZAÇÃO TEC., INSTRUMENTOS ÓPTICOS E EQUIPAMENTO FOTOGRAFICO E CINEMATOGRAFIA, INCLUIDOS	1.496,39								1.496,39				1.496,39	
104	04	02	EQUIPAMENTO PARA INVESTIGAÇÃO, DE MEDIDA E DE UTILIZAÇÃO TEC., INSTRUMENTOS ÓPTICOS E EQUIPAMENTO FOTOGRAFICO E CINEMATOGRAFIA, FOLHAS	99,70								99,70				99,70	
104	04	03	EQUIPAMENTO PARA INVESTIGAÇÃO, DE MEDIDA E DE UTILIZAÇÃO TEC., INSTRUMENTOS ÓPTICOS E EQUIPAMENTO FOTOGRAFICO E CINEMATOGRAFIA, MÁQUINAS DE FILMAR	1.036,44	555,23							147,51	230,72	147,51	1.036,44	405,72	-147,51
104	04	04	EQUIPAMENTO PARA INVESTIGAÇÃO, DE MEDIDA E DE UTILIZAÇÃO TEC., INSTRUMENTOS ÓPTICOS E EQUIPAMENTO FOTOGRAFICO E CINEMATOGRAFIA, MÁQUINAS FOTOGRAFICAS	6.140,00	395,41	565,94			565,94	100,70		240,94	7.070,48	366,35	6.804,13	729,81	440,16
104	04	05	EQUIPAMENTO PARA INVESTIGAÇÃO, DE MEDIDA E DE UTILIZAÇÃO TEC., INSTRUMENTOS ÓPTICOS E EQUIPAMENTO FOTOGRAFICO E CINEMATOGRAFIA, OBJETIVAS, LENTES E FÓTLAS	6.926,45		175,00			175,00	7.480,97		29,17	1.473,63	7.510,14	1.619,46	145,83	-7.364,31
104	04	06	EQUIPAMENTO PARA INVESTIGAÇÃO, DE MEDIDA E DE UTILIZAÇÃO TEC., INSTRUMENTOS ÓPTICOS E EQUIPAMENTO FOTOGRAFICO E CINEMATOGRAFIA, TELESCÓPIOS	14.381,00									14.381,00		14.381,00		
104	04	09	EQUIPAMENTO PARA INVESTIGAÇÃO, DE MEDIDA E DE UTILIZAÇÃO TEC., INSTRUMENTOS ÓPTICOS E EQUIPAMENTO FOTOGRAFICO E CINEMATOGRAFIA, OUTRO EQUIPAMENTO E MATERIAIS DE USO ESPECIALIZADO	751.870,49	230,00	32,00			32,00	200,237,97		290,77	460.207,29	250.104,74	480.365,51	730,23	-230.236,97
Total				1.627.401,68	75.110,73	2.010,91			2.010,91	307.997,81		29.741,25	236.413,22	226.734,16	35.200,01	-105.616,20	-107.706,55

ENTREGAS

MUNICÍPIO DE ESPINHO

MAPA SÍNTESE DOS RENDIMENTOS

Ano : 2016

Página : 3

CONTAS ENCERRADAS : 41.3.9

- Outros

Data de Emissão : 20/10/2016

Classificador Geral				Património Inicial		Acréscimos Patrimoniais				Diminuições Patrimoniais				Património Final		Variação Patrimonial		
Cl.	Tipo	Sub	Descrição	Bruto	Líquido	Aquisições	Resvalizações e outras alterações	Grandes reparações ou melhoramentos	Total	Avaliações	Amortizações			Bruto	Líquido	Bruto	Líquido	
											De exercício	Acumuladas	Total					
(1)	(2)	(3)	(4)	(5)	(6)	(7)	(8)	(9)	(10)	(11)	(12)	(13)	(14)	(15)	(16)	(17)	(18)	
104	07	06	EQUIPAMENTO PARA INVESTIGAÇÃO, DE MEDIDA E DE UTILIZAÇÃO T3D, EQUIPAMENTO DE CENSO, TOPOGRAFIA E CARTOGRAFIA, CENSOGRÁFICOS	1.660,48	660,00							219,10	1.021,98	219,10	1.660,48	660,00		
104	07	07	EQUIPAMENTO PARA INVESTIGAÇÃO, DE MEDIDA E DE UTILIZAÇÃO T3D, EQUIPAMENTO DE CENSO, TOPOGRAFIA E CARTOGRAFIA, OUTROS PARA ARQUIVO DE MEMÓRIAS	644,54									644,54		644,54			
104	07	14	EQUIPAMENTO PARA INVESTIGAÇÃO, DE MEDIDA E DE UTILIZAÇÃO T3D, EQUIPAMENTO DE CENSO, TOPOGRAFIA E CARTOGRAFIA, ESTACIONAMENTOS	43,79								43,79	43,68	43,79	43,68		-43,79	
104	07	16	EQUIPAMENTO PARA INVESTIGAÇÃO, DE MEDIDA E DE UTILIZAÇÃO T3D, EQUIPAMENTO DE CENSO, TOPOGRAFIA E CARTOGRAFIA, INSTRUMENTOS PARA DESENVOLVIMENTO TOPOGRÁFICO	20.765,60	20.029,76	124,07			124,07	39,76	3.593,04	6.103,63	3.600,80	20.765,60	16.661,77	34,31	-3.367,69	
104	07	17	EQUIPAMENTO PARA INVESTIGAÇÃO, DE MEDIDA E DE UTILIZAÇÃO T3D, EQUIPAMENTO DE CENSO, TOPOGRAFIA E CARTOGRAFIA, MÁQUINAS DE DESENVOLVIMENTO	2.562,80									2.562,80		2.562,80			
104	07	24	EQUIPAMENTO PARA INVESTIGAÇÃO, DE MEDIDA E DE UTILIZAÇÃO T3D, EQUIPAMENTO DE CENSO, TOPOGRAFIA E CARTOGRAFIA, OUTROS INSTRUMENTOS E MATERIAIS DE USO ESPECÍFICO	2.002,09		590,01			590,01	497,63	60,44	1.870,93	1.039,04	2.002,09	519,81	-417,05	519,81	
106	01	02	EQUIPAMENTO E MATERIAL PARA SERVIÇOS DE HIGIENE, EQUIPAMENTOS E MATERIAIS MÉDICO-CIRÚRGICOS, TERMOESTRUTURAS	201,99									201,99		201,99			
106	01	03	EQUIPAMENTO E MATERIAL PARA SERVIÇOS DE HIGIENE, EQUIPAMENTOS E MATERIAIS MÉDICO-CIRÚRGICOS, MTR. DE IDENTIFICAÇÃO FUNC. DE VISUALIZAÇÃO E MANUSEIO	56,59	21,01							9,10	43,69	9,10	56,59	10,99	-6,10	
106	01	06	EQUIPAMENTO E MATERIAL PARA SERVIÇOS DE HIGIENE, EQUIPAMENTOS E MATERIAIS MÉDICO-CIRÚRGICOS, DESINFECTANTES	563,10									563,10		563,10			
Total				1.029.474,66	36.012,50	3.029,08			3.029,08	306.076,67	25.200,07	350.247,24	104.309,64	1.029.261,01	76.013,67	-306.063,70	-22.016,26	

ENTIDADE

MUNICÍPIO ESPINHO

MAPA SÍNTESE DOS BEIS INVENTARIADOS

An. : 2016

Página : 4

CONTA INVENTARIADA : 41.3.4

- Outras

Data de Emissão : 2017/03/28

Classificador Geral				Património Inicial		Acréscimos Patrimoniais				Diminuições Patrimoniais				Património Final		Variação Patrimonial		
Cl.	Tipo	Sub	Designação	Bruto	Líquido	Aquisições	Reavaliações e outras alterações	Grandes reparações ou Beneficiações	Total	Bases	Desvalorizações	Anulacões		Bruto	Líquido	Bruto	Líquido	
												De exercício	Anteriores					Total
(1)	(2)	(3)	(4)	(5)	(6)	(7)	(8)	(9)	(10)	(11)	(12)	(13+14)	(15+16)	(17+18)	(19+20)	(21+22)	(23+24)	
105	10	34	EQUIPAMENTO E MATERIAL PARA SERVIÇOS DE ENFERMAGEM, EQUIPAMENTO DE LABORATÓRIOS; EQUIPAMENTO DE BASE; RADIO, MICROSCÓPIOS	84,68									84,68		84,68			
105	14	35	EQUIPAMENTO E MATERIAL PARA SERVIÇOS DE ENFERMAGEM, MATERIAL DE CONSULTA, ARMÁRIOS	24,54						24,54							-24,54	
105	16	36	EQUIPAMENTO E MATERIAL PARA SERVIÇOS DE ENFERMAGEM, EQUIPAMENTO E MATERIAL PARA SERVIÇOS DE HIGIENIZAÇÃO, MATERIAL DE SERVIÇOS DE HIGIENIZAÇÃO	1.730,95									1.730,95		1.730,95			
105	16	36	EQUIPAMENTO E MATERIAL PARA SERVIÇOS DE ENFERMAGEM, EQUIPAMENTO E MATERIAL PARA SERVIÇOS DE ENFERMAGEM, UTENSÍLIOS DE COZINHA	10.226,70						10.226,70							-10.226,70	
105	16	36	EQUIPAMENTO E MATERIAL PARA SERVIÇOS DE ENFERMAGEM, OUTROS EQUIPAMENTOS BÁSICOS E OUTROS MÓDULOS E INSTALAÇÕES, OUTROS	8.149,01	270,28								8.176,93		8.149,01	270,28		
106	01	02	EQUIPAMENTO E MATERIAL EDUCATIVO, DESPORTIVO, EDUCACIONAL, OUTRO, EQUIPAMENTO EDUCATIVO, EDUCAÇÃO FÍSICA E DESPORTO, MÓDULOS, APARELHOS PARA EXERCÍCIOS (GIMNÁSTICO)	5.376,84						166,56			5.383,66		5.383,66		-166,56	
106	01	03	EQUIPAMENTO E MATERIAL EDUCATIVO, DESPORTIVO, EDUCACIONAL, OUTRO, EQUIPAMENTO EDUCATIVO, EDUCAÇÃO FÍSICA E DESPORTO, MÓDULOS, ARMÁRIOS	5.122,77	607,57					535,50		465,87	4.674,67	1.400,57	4.327,07	102,40	-535,50	
106	01	04	EQUIPAMENTO E MATERIAL EDUCATIVO, DESPORTIVO, EDUCACIONAL, OUTRO, EQUIPAMENTO EDUCATIVO, EDUCAÇÃO FÍSICA E DESPORTO, MÓDULOS, BANCOS	6.574,61	177,54					421,66		177,54	6.152,95	559,30	6.152,95		-421,66	
106	01	05	EQUIPAMENTO E MATERIAL EDUCATIVO, DESPORTIVO, EDUCACIONAL, OUTRO, EQUIPAMENTO EDUCATIVO, EDUCAÇÃO FÍSICA E DESPORTO, MÓDULOS, BANCOS	46.600,51	10.140,41								6.016,06	13.469,14	6.016,06	46.600,51	10.140,41	
106	01	06	EQUIPAMENTO E MATERIAL EDUCATIVO, DESPORTIVO, EDUCACIONAL, OUTRO, EQUIPAMENTO EDUCATIVO, EDUCAÇÃO FÍSICA E DESPORTO, MÓDULOS, BANCOS	489,14									489,14		489,14			
Total				1.430.234,25	110.225,75	5.024,51			1.024,50	315.458,25		31.510,34	1.009.810,91	535.979,39	1.110.551,51	110.732,61	-110.487,01	-29.485,11

ENTRADA

MUNICÍPIO DE ESPINHO

PARA SÍNTESE DOS BENS INVENTARIADOS

Ano : 2016

Página : 1

CATEG. INVENTÁRIO : 41.3.3

- Outros

Data de Emissão : 2017/02/14

Classificador Geral			Patrimônio Inicial		Acréscimos Patrimoniais				Diminuições Patrimoniais				Patrimônio Final		Variação Patrimonial			
Cl.	Tipo	Ben	Descrição	Bruto	Líquido	Aquisições	Transferências e outras alterações	Grupos de aquisições ou transferências	Total	Ativos	Desvalorizações	Inscrições		Bruto	Líquido	Bruto	Líquido	
												Do exercício	Acumuladas					Total
(1)	(2)	(3)	(4)	(5)	(6)	(7)	(8)	(9)	(10)	(11)	(12)	(13)	(14)	(15)	(16)	(17)	(18)	
106	01	07	EQUIPAMENTO E MATERIAL RECREATIVO, RECREATIVO, EXERCÍCIO, CULTO, EQUIPAMENTO RECREATIVO, EDUCAÇÃO FÍSICA E DESPORTO, MOBILIAR, BANCOS	15.503,66									15.503,66		15.503,66			
106	01	11	EQUIPAMENTO E MATERIAL RECREATIVO, RECREATIVO, EXERCÍCIO, CULTO, EQUIPAMENTO RECREATIVO, EDUCAÇÃO FÍSICA E DESPORTO, MOBILIAR, ESCRITÓRIO															
106	01	12	EQUIPAMENTO E MATERIAL RECREATIVO, RECREATIVO, EXERCÍCIO, CULTO, EQUIPAMENTO RECREATIVO, EDUCAÇÃO FÍSICA E DESPORTO, MOBILIAR, REDES	19,96									19,96		19,96			
106	01	14	EQUIPAMENTO E MATERIAL RECREATIVO, RECREATIVO, EXERCÍCIO, CULTO, EQUIPAMENTO RECREATIVO, EDUCAÇÃO FÍSICA E DESPORTO, MOBILIAR, MESA (DESP), FILME, JUDO E PINGUE-PONQUE	7.334,41	1.739,16				74,81		665,61	6.370,65	641,43	7.235,60	866,55	-74,92	-666,61	
106	01	15	EQUIPAMENTO E MATERIAL RECREATIVO, RECREATIVO, EXERCÍCIO, CULTO, EQUIPAMENTO RECREATIVO, EDUCAÇÃO FÍSICA E DESPORTO, MOBILIAR, MÓDULO PARA JIMNASIS E PERSONAS	51.674,99	12.118,29						7.485,88	30.042,65	7.485,88	51.674,99	4.201,26		-7.486,66	
106	01	17	EQUIPAMENTO E MATERIAL RECREATIVO, RECREATIVO, EXERCÍCIO, CULTO, EQUIPAMENTO RECREATIVO, EDUCAÇÃO FÍSICA E DESPORTO, MOBILIAR, RAQUETES	519,45									519,45		519,45			
106	01	18	EQUIPAMENTO E MATERIAL RECREATIVO, RECREATIVO, EXERCÍCIO, CULTO, EQUIPAMENTO RECREATIVO, EDUCAÇÃO FÍSICA E DESPORTO, MOBILIAR, REDES	691,08									691,08		691,08			
106	01	21	EQUIPAMENTO E MATERIAL RECREATIVO, RECREATIVO, EXERCÍCIO, CULTO, EQUIPAMENTO RECREATIVO, EDUCAÇÃO FÍSICA E DESPORTO, MOBILIAR, TRAPETES DE EXERCÍCIO	1.129,00									1.129,00		1.129,00			
106	01	99	EQUIPAMENTO E MATERIAL RECREATIVO, RECREATIVO, EXERCÍCIO, CULTO, EQUIPAMENTO RECREATIVO, EDUCAÇÃO FÍSICA E DESPORTO, MOBILIAR, OUTRO EQUIPAMENTO RECREATIVO	721.351,41	170.124,87				453,02		46.874,45	536.442,59	47.101,51	723.637,98	128.456,99	-453,02	-46.270,45	
Total				1.025.256,52	318.210,00	1.024,82			1.024,82	513.968,91		51.542,01	1.690.592,76	401.537,91	1.214.055,87	200.221,91	-301.570,95	-46.517,95

ENTIDADE
MUNICÍPIO DE ESPINHO

MAPA SÍNTESE DOS BENS INVENTARIADOS

Ano : 2016

Página: 6

CÓDIGO INVENTÁRIO : 41.1.1 - Outros

Data de Imissão : 2017/03/16

Classificador Geral				Patrimônio Inicial		Acessões Patrimoniais				Extinções Patrimoniais			Patrimônio Final		Variação Patrimonial			
Cl.	Tipo	Seq.	Descrição	Dinheiro	Depósitos	Aquisições	Reavaliações e outras alterações	Graves reparações ou deteriorações	Total	Baixas	Desvalorizações	Anulações		Dinheiro	Depósitos	Dinheiro	Depósitos	
												Do exercício	Acumuladas					Total
(1)			(2)	(3)	(4)	(5)	(6)	(7)	(8)=(5+6+7)	(9)	(10)	(11)	(12)	(13)=(9+10+11)	(14)=(13+4)	(15)=(14-3)	(16)=(15-4)	
106	02	05	EQUIPAMENTO E MATERIAL PERMANENTE, RESERVATÓRIOS, EDIFÍCIOS, OBRAS, EQUIPAMENTO E DISPOSITIVOS AUXILIARES DE INSTRUÇÃO ESCOLAR, CANTINAS ESCOLARES	224.340,45	101.534,13	3.028,38			3.028,38	328,11		14.334,45	137.156,56	15.024,54	227.134,41	33.024,04	2.994,07	-11.421,07
106	02	05	EQUIPAMENTO E MATERIAL PERMANENTE, RESERVATÓRIOS, EDIFÍCIOS, OBRAS, EQUIPAMENTO E DISPOSITIVOS AUXILIARES DE INSTRUÇÃO ESCOLAR, CANTINAS ESCOLARES	18.101,68	5.532,54					724,00		1.470,69	12.243,03	2.194,82	17.307,54	4.724,65	-724,00	-1.470,69
106	02	05	EQUIPAMENTO E MATERIAL PERMANENTE, RESERVATÓRIOS, EDIFÍCIOS, OBRAS, EQUIPAMENTO E DISPOSITIVOS AUXILIARES DE INSTRUÇÃO ESCOLAR, CANTINAS ESCOLARES	743,61									743,61		743,61			
106	02	07	EQUIPAMENTO E MATERIAL PERMANENTE, RESERVATÓRIOS, EDIFÍCIOS, OBRAS, EQUIPAMENTO E DISPOSITIVOS AUXILIARES DE INSTRUÇÃO ESCOLAR, CANTINAS ESCOLARES	6.428,11	630,28					74,63		620,28	6.845,30	743,10	6.845,30		-74,63	-620,28
106	02	09	EQUIPAMENTO E MATERIAL PERMANENTE, RESERVATÓRIOS, EDIFÍCIOS, OBRAS, EQUIPAMENTO E DISPOSITIVOS AUXILIARES DE INSTRUÇÃO ESCOLAR, CANTINAS ESCOLARES	254.425,32	21.431,88					28.465,03		15.701,73	147.030,74	42.376,76	225.360,69	78.700,15	-28.465,03	-12.701,73
106	02	01	EQUIPAMENTO E MATERIAL PERMANENTE, RESERVATÓRIOS, EDIFÍCIOS, OBRAS, EQUIPAMENTO E MATERIAL AUDIO-VISUAL, MULTIMÍDIAS	7.705,46									7.705,46		7.705,46			
106	02	02	EQUIPAMENTO E MATERIAL PERMANENTE, RESERVATÓRIOS, EDIFÍCIOS, OBRAS, EQUIPAMENTO E MATERIAL AUDIO-VISUAL, COZINAS PARA REFEIÇÃO DE SEM	107.131,68									107.131,68		107.131,68			
106	02	03	EQUIPAMENTO E MATERIAL PERMANENTE, RESERVATÓRIOS, EDIFÍCIOS, OBRAS, EQUIPAMENTO E MATERIAL AUDIO-VISUAL, CÂMERA-VÍDEO	10.125,78									10.125,78		10.125,78			
106	02	01	EQUIPAMENTO E MATERIAL PERMANENTE, RESERVATÓRIOS, EDIFÍCIOS, OBRAS, EQUIPAMENTO E MATERIAL AUDIO-VISUAL, GRANDES REPRODUÇÕES	2.420,69									2.420,69		2.420,69			
106	02	02	EQUIPAMENTO E MATERIAL PERMANENTE, RESERVATÓRIOS, EDIFÍCIOS, OBRAS, EQUIPAMENTO E MATERIAL AUDIO-VISUAL, MISTURADORES	12.463,26									12.463,26		12.463,26			
Total				2.464.624,21	515.462,83	6.053,30			6.053,30	343.708,64		112.054,46	2.103.707,33	462.143,00	2.520.168,65	400.460,77	-307.426,56	-112.054,46

ENTIDADE

MUNICÍPIO ESPINHO

MAPA SÍNTESE DOS BEIS INVENTARIADOS

Ano : 2016

Página: 7

QUOTE DIMENSIONAL : 40.0.0

- Outros

Data de Emissão : 2017/02/16

Classificador Geral				Património Inicial		Acessões Patrimoniais				Diminuições Patrimoniais				Património Final		Variação Patrimonial			
Cl.	Tipo	Ben	Designação	Bruto	Líquido	Aquisições	Reavaliações e outras alterações	Grandes reparações ou beneficiações	Total	Mesas	Desvalorizações	Anulacões		Total	Bruto	Líquido	Bruto	Líquido	
												De exercício	Acumuladas						
(1)	(2)	(3)	(4)	(5)	(6)	(7)	(8)	(9)	(10)	(11)	(12)	(13)	(14)	(15)	(16)	(17)	(18)	(19)	
106	03	14	EQUIPAMENTO E MATERIAL RECREATIVO, RECREATIVO, ESPORTE, OUTRO, EQUIPAMENTO E MATERIAL AUDIO-VISUAL, SONDADORES DIVERSOS	240.360,66									240.360,66		240.360,66				
106	03	17	EQUIPAMENTO E MATERIAL RECREATIVO, RECREATIVO, ESPORTE, OUTRO, EQUIPAMENTO E MATERIAL AUDIO-VISUAL, SISTEMAS DE VIDEOCASSETES	22.536,55									22.536,55		22.536,55				
106	03	30	EQUIPAMENTO E MATERIAL RECREATIVO, RECREATIVO, ESPORTE, OUTRO, EQUIPAMENTO E MATERIAL AUDIO-VISUAL, RÁDIO	69,85									69,85		69,85				
106	03	34	EQUIPAMENTO E MATERIAL RECREATIVO, RECREATIVO, ESPORTE, OUTRO, EQUIPAMENTO E MATERIAL AUDIO-VISUAL, OUTROS	1.000.200,89						781.117,51			421.808,37	781.117,51	421.808,37			-781.117,51	
106	04	21	EQUIPAMENTO E MATERIAL RECREATIVO, RECREATIVO, ESPORTE, OUTRO, INSTRUMENTOS MUSICAIS, INCLUINDO EQUIPAMENTO DE GUITARRA, ESTEREO	343,00									343,00		343,00				
106	04	23	EQUIPAMENTO E MATERIAL RECREATIVO, RECREATIVO, ESPORTE, OUTRO, INSTRUMENTOS MUSICAIS, INCLUINDO EQUIPAMENTO DE GUITARRA, ESTANDES PARA GUITARRAS	530,00	277,51								70,51	374,59	70,51	530,00	205,41		-70,51
106	04	23	EQUIPAMENTO E MATERIAL RECREATIVO, RECREATIVO, ESPORTE, OUTRO, INSTRUMENTOS MUSICAIS, INCLUINDO EQUIPAMENTO DE GUITARRA, PLANTAS	119,76									119,76		119,76				
106	04	30	EQUIPAMENTO E MATERIAL RECREATIVO, RECREATIVO, ESPORTE, OUTRO, INSTRUMENTOS MUSICAIS, INCLUINDO EQUIPAMENTO DE GUITARRA, MÓDIO	119,76									119,76		119,76				
106	04	43	EQUIPAMENTO E MATERIAL RECREATIVO, RECREATIVO, ESPORTE, OUTRO, INSTRUMENTOS MUSICAIS, INCLUINDO EQUIPAMENTO DE GUITARRA, FÉRIAS	145,64									145,64		145,64				
106	04	45	EQUIPAMENTO E MATERIAL RECREATIVO, RECREATIVO, ESPORTE, OUTRO, INSTRUMENTOS MUSICAIS, INCLUINDO EQUIPAMENTO DE GUITARRA, PRATO	399,29									399,29		399,29				
Total				4.346.000,54	615.719,75	6.351,91			6.351,91	1.104.216,37			119.426,87	2.829.165,39	1.094.339,24	3.027.635,91	403.662,19	-1.119.659,07	-119.079,57

ENTIDADE

MUNICÍPIO DE ESPINHO

MAPA SÍNTESE DOS BENS INVENTARIADOS

Ano : 2016

Página : 4

CATEGORIA INVENTARIADA : 40.0.0

- Outros

Data de Emissão : 2017/07/16

Classificador Geral				Patrimônio Inicial		Acessórios Patrimoniais				Diminuições Patrimoniais				Patrimônio Final		Variação Patrimonial		
Cl.	Tipo	Sex	Descrição	Bruto	Líquido	Aquisições	Rescisões e outras alterações	Graves reparações ou deteriorações	Total	Mortas	Desvalorizações	Anulatórias		Bruto	Líquido	Bruto	Líquido	
												Do exercício	Acumuladas					Total
(1)	(2)	(3)	(4)	(5)	(6)	(7)	(8)	(9)	(10)	(11)	(12)	(13)	(14)	(15)	(16)	(17)	(18)	
106	04	45	EQUIPAMENTO E MATERIAL RECREATIVO, DESPASTIVO, EDUCACIONAL, INSTRUMENTOS MUSICAIS, INCLUINDO EQUIPAMENTO DE ORQUESTRA, SINGOS	18,00									18,00	18,00				
106	04	51	EQUIPAMENTO E MATERIAL RECREATIVO, DESPASTIVO, EDUCACIONAL, INSTRUMENTOS MUSICAIS, INCLUINDO EQUIPAMENTO DE ORQUESTRA, TANGORES	45,00									45,00	45,00				
106	04	52	EQUIPAMENTO E MATERIAL RECREATIVO, DESPASTIVO, EDUCACIONAL, INSTRUMENTOS MUSICAIS, INCLUINDO EQUIPAMENTO DE ORQUESTRA, TANGORES	20,00	5,73							2,85	17,15	2,85	20,00	2,88	-2,15	
106	04	61	EQUIPAMENTO E MATERIAL RECREATIVO, DESPASTIVO, EDUCACIONAL, INSTRUMENTOS MUSICAIS, INCLUINDO EQUIPAMENTO DE ORQUESTRA, TANGORES	199,50									199,50	199,50				
106	04	66	EQUIPAMENTO E MATERIAL RECREATIVO, DESPASTIVO, EDUCACIONAL, INSTRUMENTOS MUSICAIS, INCLUINDO EQUIPAMENTO DE ORQUESTRA, OUTROS INSTRUMENTOS E ABRIGADOS MUSICAIS	19.203,11						2,49			19.205,60	2,49	19.200,60		-2,49	
106	05	46	EQUIPAMENTO E MATERIAL RECREATIVO, DESPASTIVO, EDUCACIONAL, LIVROS, FOTOCOPIADOR E DOCUMENTOS, OUTRAS FOTOCOPIADOR E DOCUMENTOS	51.678,01	51.678,01									51.678,01	51.678,01			
107	03	03	EQUIPAMENTO DE CONFORTO, SISTEMA E DE SUPORTE COMUM, EQUIPAMENTO E DISPOSITIVOS DE ILUMINAÇÃO (INCULCANDO DE LUZ, PROJECTORES, CLUSTES, LUSTRES, FANALAS)										1.001,71	1.001,71				
107	03	04	EQUIPAMENTO DE CONFORTO, SISTEMA E DE SUPORTE COMUM, EQUIP. DE AR CONDICIONADO E DE CIRCULAÇÃO DE AR, VENTILADORES										1.001,71	1.001,71				
Total				6.410.658,21	567.423,49	6.392,01			6.392,01	1.004.938,59		102.429,76	2.824.786,18	1.023.305,59	5.300.203,25	455.247,07	-1.113.555,54	-112.076,42

ENTIDADE

MUNICÍPIO DE ESPINHO

MAPA SÍNTESE DOS BENS INVENTARIADOS

CONTA INVENTÁRIO: 45.3.9

- Outros

An: 2016

Página: 9

Data de Emissão: 02/06/2017

Classificador Geral				Patrimônio Inicial		Acréscimos Patrimoniais				Diminuições Patrimoniais				Patrimônio Final		Variação Patrimonial			
01	Tipo	Sub	Descrição	Bruto	Líquido	Aquisições	Reavaliações e outras alterações	Grandes reparações ou melhorias	Total	Reservas	Desvalorizações	Exercícios		Total	Bruto	Líquido	Bruto	Líquido	
												Do exercício	Acumuladas						(13)=(9+10)
(1)			(2)	(3)	(4)	(5)	(6)	(7)	(8)=(5+7)	(9)	(10)	(11)	(12)	(13)=(9+10)	(14)=(11+12)	(15)=(13-14)	(16)=(15-16)	(17)=(8-13)	(18)=(14-16)
107	06	02	EQUIPAMENTO DE COZINHA, HIGIENE E DE UTILIZAÇÃO COMUM, EQUIP. DE EQUIPAMENTO DE ENFITESE E AQUISIÇÕES DE ÁREA COM., OUTRO EQUIPAMENTO DE USO ESPECÍFICO	49,88									49,88		49,88				
107	06	03	EQUIPAMENTO DE COZINHA, HIGIENE E DE UTILIZAÇÃO COMUM, EQUIPAMENTO DE COZINHA, EQUIPAMENTO FRIGORÍFICO E DE REFRIGERAÇÃO	667,17									667,17		667,17				
107	06	04	EQUIPAMENTO DE COZINHA, HIGIENE E DE UTILIZAÇÃO COMUM, EQUIPAMENTO DE COZINHA, MÁQUINAS E APARELHOS DE COZINHA	947,36									947,36		947,36				
107	06	05	EQUIPAMENTO DE COZINHA, HIGIENE E DE UTILIZAÇÃO COMUM, EQUIPAMENTO DE COZINHA, MOBILIÁRIO DE COZINHA	658,45									658,45		658,45				
107	07	04	EQUIPAMENTO DE COZINHA, HIGIENE E DE UTILIZAÇÃO COMUM, EQUIPAMENTO DE TRATAMENTO DE ÁGUA, MÁQUINAS DE LAVAR ÁGUA	3.393,25									3.393,25		3.393,25				
107	07	05	EQUIPAMENTO DE COZINHA, HIGIENE E DE UTILIZAÇÃO COMUM, EQUIPAMENTO DE TRATAMENTO DE ÁGUA, MÁQUINAS DE SUCAR ÁGUA	6.765,21	-878,21								7.644,02		6.765,21	-878,21			
108	01	02	EQUIPAMENTO DE TRANSPORTE VEÍCULO VEÍCULOS AUTOMÓVEIS, MATERIAL ECARTE OU DE TRANSPORTAR, OUTRO MATERIAL E EQUIPAMENTO DE TRANSPORTES	79,81									79,81		79,81				
110	01	03	EQUIPAMENTO E MATERIAL PARA A INDÚSTRIA, EQUIPAMENTO DE PRODUÇÃO E DISTRIBUIÇÃO DE ENERGIA ELÉTRICA, OUTRO EQUIPAMENTO DE USO ESPECÍFICO	267.834,46						118.215,11			149.619,35	118.215,11	149.619,36			-118.215,11	
110	03	04	EQUIPAMENTO E MATERIAL PARA A INDÚSTRIA, EQUIPAMENTO PARA PURIFICAÇÃO DE ÁGUA, MÁQUINAS DE FILTRAGEM	1.038,57									1.038,57		1.038,57				
110	03	05	EQUIPAMENTO E MATERIAL PARA A INDÚSTRIA, EQUIPAMENTO PARA PURIFICAÇÃO DE ÁGUA, TUBOS DE COZINHA, DESPRAÇÃO E COAGULAÇÃO	199,51									199,51		199,51				
110	03	06	EQUIPAMENTO E MATERIAL PARA A INDÚSTRIA, EQUIPAMENTO PARA PURIFICAÇÃO DE ÁGUA, OUTRAS MÁQUINAS DE USO ESPECÍFICO	16.170,45									16.170,45		16.170,45				
Total				4.707.392,63	566.594,09	2.359,30			6.068,31	1.045.029,29			118.413,72	2.025.987,41	1.360.859,69	454.488,48	-1.236.070,29	-118.070,45	

ENTIDADE

MUNICÍPIO ESPINHO

PARA SÍNTESE DOS RECS INVENTARIADOS

Ano : 2016

Página: 10

CONTA INVENTARIADA : 40.3.9

- Outros

Data de Emissão : 2017/04/16

Classificador Geral				Património Total		Acréscimos Patrimoniais				Diminuições Patrimoniais				Património Total		Variação Patrimonial			
Cl.	Tipo	Sexo	Designação	Bruto	Líquido	Aquisições	Reservações e outras alterações	Grupos de reparações ou melhoramentos	Total	Mortas	Desvalorizações	Amortizações		Total	Bruto	Líquido	Bruto	Líquido	
												Do exercício	Acumuladas						(13=9+10-11)
(1)	(2)	(3)	(4)	(5)	(6)	(7)	(8)	(9)	(10)	(11)	(12)	(13)	(14)	(15)	(16)	(17)	(18)	(19)	
110	16	00	EQUIPAMENTO E MATERIAL PARA A INDÚSTRIA, EQUIPAMENTO PARA TRABALHAR METAIS, SERIAS E TORNOS MECÂNICOS	22,76									22,76	22,76					
110	16	01	EQUIPAMENTO E MATERIAL PARA A INDÚSTRIA, EQUIPAMENTO PARA TRABALHAR METAIS, ENCHORES DE FURAR	126,56									126,56	126,56					
110	16	02	EQUIPAMENTO E MATERIAL PARA A INDÚSTRIA, EQUIPAMENTO PARA TRABALHAR METAIS, EQUIPAMENTO DE SOLDAGEM	45,88									45,88	45,88					
110	16	03	EQUIPAMENTO E MATERIAL PARA A INDÚSTRIA, EQUIPAMENTO PARA TRABALHAR METAIS, MÁQUINAS PARA MOLDES E OUTROS METAIS	45,88									45,88	45,88					
110	16	99	EQUIPAMENTO E MATERIAL PARA A INDÚSTRIA, EQUIPAMENTO PARA TRABALHAR METAIS, OUTRAS MÁQUINAS E ABRILHOS DE USO ESPECIALIZADO																
110	25	01	EQUIPAMENTO E MATERIAL PARA A INDÚSTRIA, BOMBAS E COMPRESSORES, BOMBAS A MOTOR	245,40									245,40	245,40					
110	25	04	EQUIPAMENTO E MATERIAL PARA A INDÚSTRIA, BOMBAS E COMPRESSORES, COMPRESSORES	224,22									224,22	224,22					
111	01	01	EQUIPAMENTO DE OFICINA, FERRAMENTAS E UTENSÍLIOS, MOBILIÁRIO DE OFICINA, BANCALIS	504,39									504,39	504,39					
111	01	02	EQUIPAMENTO DE OFICINA, FERRAMENTAS E UTENSÍLIOS, MOBILIÁRIO DE OFICINA, CENHALES	19,36									19,36	19,36					
111	01	03	EQUIPAMENTO DE OFICINA, FERRAMENTAS E UTENSÍLIOS, MOBILIÁRIO DE OFICINA, MESAS	27.461,56					640,32				26.821,24	640,32	26.821,24			-640,32	
111	01	14	EQUIPAMENTO DE OFICINA, FERRAMENTAS E UTENSÍLIOS, MOBILIÁRIO DE OFICINA, BANDEIAS	44,39									44,39	44,39					
111	01	99	EQUIPAMENTO DE OFICINA, FERRAMENTAS E UTENSÍLIOS, MOBILIÁRIO DE OFICINA, OUTRO MOBILIÁRIO DE USO ESPECIALIZADO	200.724,59	34.342,57	3.345,35		3.345,35	507,47			18.424,96	240.528,31	15.124,43	230.010,87	49.691,59	3.428,23	-4.692,22	
111	02	99	EQUIPAMENTO DE OFICINA, FERRAMENTAS E UTENSÍLIOS, FERRAMENTAS E MÁQUINAS-FERRAMENTAS, OUTROS ABRILHOS E UTENSÍLIOS	124.700,25	100,26								124.800,51	124.700,25	100,26				
Total				5.121.640,20	620.297,21	16.299,23			16.299,23	1.204.024,25			131.026,61	3.470.958,24	1.077.325,43	3.393.632,81	508.229,41	11.227.990,70	-116.737,43

ENTIDADES

MUNICÍPIO ESPINHO

MAPA SÍNTESE DOS BEIS INVENTARIADOS

Ano : 2016

Página: 11

CONTA INVENTARIADA : 41.1.1.9

- Outros

Data de Emissão : 2017/02/16

Classificador Geral				Património Inicial		Acessões Patrimoniais				Diminuições Patrimoniais			Património Final		Variação Patrimonial			
Cl.	Tipo	Ben	Designação	Bruto	Líquido	Aquisições	Reavaliações e outras alterações	Quotas reparações ou beneficiações	Total	Mortas	Desvalorizações	Exercitadas		Bruto	Líquido	Bruto	Líquido	
												Do exercício	Acumuladas					Total
(1)		(2)	(3)	(4)	(5)	(6)	(7)	(8)=(6+7)	(9)	(10)	(11)	(12)	(13)=(9+11)	(14)=(10+12)	(15)=(13-14)	(16)=(4-5)	(17)=(15-16)	
112	01	01	EQUIPAMENTOS SIMILARES, ALARME, INCENDIOS E SEGURANCA, EQUIPAMENTOS DE COMBATE A INCENDIOS, ESCALAS	16,47										16,47		16,47		
112	01	01	EQUIPAMENTOS SIMILARES, ALARME, INCENDIOS E SEGURANCA, EQUIPAMENTOS DE COMBATE A INCENDIOS, ESCALAS	4.624,44		434,09			434,09			54,33	4.356,77	54,33	5.206,53	574,76	434,09	574,76
112	01	66	EQUIPAMENTOS SIMILARES, ALARME, INCENDIOS E SEGURANCA, EQUIPAMENTOS DE COMBATE A INCENDIOS, OUTRO EQUIPAMENTO DE UTILIZAÇÃO ESPECÍFICA	22.520,11	1.692,66	1.376,70			1.376,70			1.327,40	21.223,25	1.347,40	26.686,81	3.422,66	1.376,70	1.429,30
112	02	06	EQUIPAMENTOS SIMILARES, ALARME, INCENDIOS E SEGURANCA, EQUIPAMENTOS DE SEGURANCA, SALVAMENTO(SINIST EQUIP. MARÍTIMO), SAÍDA-VIDAS			2.341,60			2.341,60			341,50	341,50	341,50	2.341,60	2.000,10	2.341,60	2.000,10
112	01	66	EQUIPAMENTOS SIMILARES, ALARME, INCENDIOS E SEGURANCA, EQUIPAMENTOS DE SEGURANCA, SALVAMENTO(SINIST EQUIP. MARÍTIMO), OUTRO EQUIPAMENTO DE UTILIZAÇÃO ESPECÍFICA	1.760,35									1.760,35		3.760,35			
Total				5.173.524,73	622.992,67	22.451,39			22.451,39	1.244.232,35		135.314,91	3.441.620,48	1.378.671,66	3.951.434,69	5.103.623,20	-1.221.840,31	-112.526,07

ENTIDADE
MUNICÍPIO ESPINHO

PLANO SÍNTESE DOS RECURSOS IDENTIFICADOS

Exe : 2016
Página: 1

CONTA ORÇAMENTAL: 41.4 - Equipamento de transporte

Data de Emissão: 2017/03/26

Classificador Geral				Partido Inicial		Acréscimos Patrimoniais				Diminuições Patrimoniais				Partido Final		Variação Patrimonial		
						Aplicações	Reavaliações e outras alterações	Gravos reparações ou beneficiamentos	Total	Reservas	Devaluações	Anulamentos		Total	Bruto	Líquido	Bruto	Líquido
Cl.	Código	Den.	Descrição	(3)	(4)	(5)	(6)	(7)	(8)=(6+7)	(9)	(10)	(11)	(12)	(13)=(11+12)	(14)=(9+10)	(15)=(13-14)	(16)=(15-16)	
116	01	01	EQUIPAMENTO DE TRANSPORTE (VEÍCULO VEÍCULOS AUTOMÓVEIS), MATERIAIS RELACIONADOS DE TRANSPORTE, AERONÁUTICA	5.817,51								5.817,51		5.817,51				
116	01	99	EQUIPAMENTO DE TRANSPORTE (VEÍCULO VEÍCULOS AUTOMÓVEIS), MATERIAIS RELACIONADOS DE TRANSPORTE, OUTRO MATERIAL E EQUIPAMENTO DE TRANSPORTES	15.232,75								15.232,75		15.232,75				
201	01	00	GRANDIO, AUTOMÓVILS DE PASSEIJEIROS, MEIS DE 1000 ATE 1500															
202	01	04	GRANDIO, AUTOMÓVILS DE PASSEIJEIROS, DE 1501 ATE 1600															
201	01	05	GRANDIO, AUTOMÓVILS DE PASSEIJEIROS, MEIS DE 2000	64.405,04	21.844,41			11.623,51	11.623,51			8.241,24	51.510,61	9.241,24	76.226,54	24.705,23	11.623,51	1.191,51
201	02	03	GRANDIO, MEIROS, DE 2001 A 3000															
201	03	04	GRANDIO, DE CARGA, MEIS DE 5000															
201	03	01	GRANDIO, MEIROS E MONOCILINDROS, ATE 50 DE CILINDROS															
202	01	00	GRANDIO, AUTOMÓVILS DE PASSEIJEIROS, MEIS DE 1500 ATE 2000	51.267,11	51.415,63							6.494,24	7.025,63	8.494,24	51.267,11	49.921,25	-6.494,24	
202	01	03	GRANDIO, AUTOMÓVILS DE PASSEIJEIROS, DE 2001 ATE 3000	132.744,01	7.021,44							1.329,42	107.050,14	1.329,42	132.744,01	5.242,01	-1.329,42	
202	02	00	GRANDIO, MEIROS, MEIS DE 1500 ATE 2000	81.365,77	10.152,05							10.152,05	51.365,77	10.152,05	51.365,77		-10.152,05	
202	02	03	GRANDIO, MEIROS, DE 2001 ATE 3000															
202	03	03	GRANDIO, DE CARGA, DE 2001 ATE 3000	57.707,45	31.820,43							5.705,54	31.870,53	5.705,54	57.707,45	26.094,25	-5.705,54	
202	03	04	GRANDIO, DE CARGA, MEIS DE 3000	1.149.670,18	249.544,61			11.340,72	11.340,72	616.221,03		84.000,17	274.833,66	900.224,22	345.734,65	-404.220,22	-200.686,21	
202	04	00	GRANDIO, PASSAIOIS DE PASSEIJEIROS, MEIS DE 1500 ATE 2000															
202	04	03	GRANDIO, PASSAIOIS DE PASSEIJEIROS, DE 2001 ATE 3000															
202	04	04	GRANDIO, PASSAIOIS DE PASSEIJEIROS, MEIS DE 3000	126.009,24	-342,12										127.021,01	126.009,24	-342,12	
202	07	01	GRANDIO, BICICLETAS, ATE 1500 DE CILINDROS															
202	07	02	GRANDIO, BICICLETAS, MEIS DE 1500 ATE 2000															
202	07	04	GRANDIO, BICICLETAS, MEIS DE 3000	142.742,54	71.235,45							3.026,27	62.495,43	3.026,27	142.742,54	62.327,16	-4.026,27	
202	09	01	GRANDIO, MOTOCICLETAS, AERONÁUTICA															
205	01	01	ELECTRODOMESTICOS, AUTOMÓVILS, MEIS DE 100 DE VOLTERAS	22.750,00	5.665,05							2.166,27	14.251,42	2.166,27	26.701,00	5.426,78	-5.166,27	
Total				1.845.171,51	471.947,44			22.964,22	22.964,22	616.221,03		107.133,24	317.131,53	345.475,14	1.135.664,63	232.714,14	-741.026,81	-200.221,22

BOM DIA

MUNICÍPIO DE ESPINHO

MAPA SÍNTESE DOS BEFS INVENTARIADOS

Ano : 2016

Página : 2

COTA INVENTARIADA : 40,4

- Equipamento de transporte

Data de Emissão : 2017/04/12

Classificador Geral				Património Inicial		Acessões Patrimoniais				Diminuições Patrimoniais				Património Final		Variação Patrimonial		
Cl.	Tipo	Ben.	Designação	Bruto	Líquido	Aquisições	Reavaliações e outras alterações	Grandes reparações ou betterizações	Total	Mortas	Desvalorizações	Anulizações		Total	Bruto	Líquido	Bruto	Líquido
												Do exercício	Acumuladas					
(1)	(2)	(3)	(4)	(5)	(6)	(7)	(8)	(9)	(10)	(11)	(12)	(13)	(14)	(15)	(16)	(17)	(18)	(19)
006	02	00	OUTROS CONSIGNADOS, BENS, DE MEDICINA															
Total				1.649.271,52	470.247,44			22.694,22	22.694,22	816.200,00		107.100,34	817.300,34	945.470,39	1.035.804,69	206.714,16	-793.306,03	-633.209,20

ENTIDADE

MUNICÍPIO ESPINHO

NOTA SÍNTESE DOS BECS INVENTARIADOS

Ano : 2016

Página : 1

CATEG. INVENTARIADO : 41.5

- Ferramentas e utensílios

Data de Emissão : 20/10/2016

Classificador Geral				Patrimônio Inicial		Acréscimos Patrimoniais				Diminuições Patrimoniais			Patrimônio Final		Variação Patrimonial			
Cl.	Tipo	Em	Descrição	Bruto	Líquido	Aquisições	Reavaliações e outras alterações	Grandes reparações ou melhorias	Total	Ações	Desvalorizações	Amortizações		Bruto	Líquido	Bruto	Líquido	
												De exercício	Acumuladas					Total
(1)	(2)	(3)	(4)	(5)	(6)	(7)	(8)	(9)	(10)	(11)	(12)	(13)	(14)	(15)	(16)	(17)	(18)	
110	01	01	EQUIPAMENTO E MATERIAIS DE LABORATÓRIO E DE PESQUISA, MEQUINAS DE LABORATÓRIO, AQUECIMENTO, AQUECIMENTO	24,94									24,94	24,94				
109	03	01	EQUIPAMENTO PARA AGRICULTURA E PASTAGEM, UENSÍLIOS E FERRAMENTAS PARA AGRICULTURA, ACESSÓRIOS	15.621,94	470,40	164,90			164,90			495,13	15.636,67	495,13	15.776,84	140,17	164,90	-330,23
109	03	02	EQUIPAMENTO PARA AGRICULTURA E PASTAGEM, UENSÍLIOS E FERRAMENTAS PARA AGRICULTURA, CORREDORES	30.475,13	10.742,78							3.070,07	13.762,42	3.070,07	20.475,13	8.472,71		-3.070,07
109	03	04	EQUIPAMENTO PARA AGRICULTURA E PASTAGEM, UENSÍLIOS E FERRAMENTAS PARA AGRICULTURA, SECCIONES DE SELVA	15.023,00	1.045,99							655,99	14.314,00	655,99	15.023,00	930,00		-655,99
109	03	05	EQUIPAMENTO PARA AGRICULTURA E PASTAGEM, UENSÍLIOS E FERRAMENTAS PARA AGRICULTURA, UENSÍLIOS E FERRAMENTAS DE USO ESPECÍFICO	2.351,11	395,84							105,00	2.001,27	105,00	2.351,11	270,34		-105,00
109	03	99	EQUIPAMENTO PARA AGRICULTURA E PASTAGEM, UENSÍLIOS E FERRAMENTAS PARA AGRICULTURA, OUTROS	23.024,79	754,02	1.137,88			1.137,88			304,81	23.364,55	304,81	24.056,67	1.552,09	1.137,88	635,07
110	01	99	EQUIPAMENTO E MATERIAIS PARA A INDÚSTRIA, EQUIPAMENTO DE PRODUÇÃO E DISTRIBUIÇÃO DE ENERGIA ELÉTRICA, OUTROS EQUIPAMENTO DE USO ESPECÍFICO	49,88									49,88	49,88	49,88			
110	15	01	EQUIPAMENTO E MATERIAIS PARA A INDÚSTRIA, EQUIPAMENTO PARA TRABALHAR METAIS, BENSÍLIOS	24,94									24,94	24,94	24,94			
110	15	10	EQUIPAMENTO E MATERIAIS PARA A INDÚSTRIA, EQUIPAMENTO PARA TRABALHAR METAIS, SERRAS E OUTROS MÔDULOS	49,88									49,88	49,88	49,88			
110	15	99	EQUIPAMENTO E MATERIAIS PARA A INDÚSTRIA, EQUIPAMENTO PARA TRABALHAR METAIS, OUTROS MÔDULOS E INSTRUMENTOS DE USO ESPECÍFICO	24,94									24,94	24,94	24,94			
110	16	01	EQUIPAMENTO E MATERIAIS PARA A INDÚSTRIA, EQUIPAMENTO PARA TRABALHAR METAIS, EQUIPAMENTOS DE TIPO	149,64									149,64	149,64	149,64			
110	16	99	EQUIPAMENTO E MATERIAIS PARA A INDÚSTRIA, EQUIPAMENTO PARA TRABALHAR METAIS, OUTROS MÔDULOS E BENSÍLIOS DE USO ESPECÍFICO	24,94									24,94	24,94	24,94			
Total				65.076,21	14.924,93	1.137,88			1.137,88			4.624,00	75.452,19	4.624,00	67.178,29	11.525,81	1.137,88	-3.525,02

ENTIDADE
MUNICÍPIO ESPINHO
PLANO Síntese dos bens inventariados
Ano : 2016
Página : 2
CONTA INVENTARIADO : 42.5
- Ferramentas e utensílios

Data de Emissão : 2017/02/16

Classificador Geral			Património Inicial		Acréscimos Patrimoniais				Diminuições Patrimoniais			Património Final		Variação Patrimonial					
Cl.	Tipo	Sub	Designação	Bruto	Líquido	Aquisições	Desvalorizações e outras alterações	Grandes reparações ou beneficiações	Total	Anulos	Desvalorizações	Amortizações		Bruto	Líquido	Bruto	Líquido		
												De exercício	Acumuladas					Total	
(1)			(2)	(3)	(4)	(5)	(6)	(7)	(8)=(5+6+7)	(9)	(10)	(11)	(12)	(13)=(9+10+11)	(14)=(3+13)	(15)=(4-12)	(16)=(8-13)	(17)=(15-16)	
111	02	62	EQUIPAMENTO DE OFICINA, FERRAMENTAS E UTENSÍLIOS, FERRAMENTAS E MÁQUINAS-FERRAMENTAS,																
111	02	69	EQUIPAMENTO DE OFICINA, FERRAMENTAS E UTENSÍLIOS, FERRAMENTAS E MÁQUINAS-FERRAMENTAS, OUTRO ABRILHOS E UTENSÍLIOS GÊNICOS	4,30									4,30	4,30					
118	07	03	OUTROS BENS, MÁQUINAS, ABRILHOS E FERRAMENTAS, FERRAMENTAS E UTENSÍLIOS	40.039,04	7.779,81	6.586,44			6.586,44			4.266,75	36.825,40	4.266,75	46.925,46	10.039,50	6.586,44	2.312,62	
118	07	69	OUTROS BENS, MÁQUINAS, ABRILHOS E FERRAMENTAS, MÁQUINAS E ABRILHOS NÃO ESPECIALIZADOS																
Total				166.200,23	20.249,84	7.889,22			7.889,22			8.257,75	112.404,14	8.257,75	134.102,45	21.625,21	7.889,22	-1.039,53	

ENTIDADE

MUNICÍPIO ESPINHO

MAPA SÍNTESE DOS BENS INVENTARIADOS

CATEG. INVENTARIADO : 41.6.9

- Outros

Ano : 2016

Página: 1

Data de Emissão : 20/10/2016

Classificador Geral				Patrimônio Inicial		Acréscimos Patrimoniais				Diminuições Patrimoniais			Patrimônio Final		Variação Patrimonial			
Cl.	Tipo	Ben	Designação	Bruto	Líquido	Aquisições	Resvalâncias e outras alterações	Demais reparações ou beneficiamentos	Total	Ações	Desvalorizações	Amortizações		Bruto	Líquido	Bruto	Líquido	
												Do exercício	Acumuladas					Total
(1)			(2)	(3)	(4)	(5)	(6)	(7)	(8)=(5-6-7)	(9)	(10)	(11)	(12)	(13)=(9+10+11)	(14)=(13-10)	(15)=(14-12)	(16)=(8-13)	(17)=(15-16)
101	01	01	EQUIPAMENTO INFORMÁTICO, HARDWARE, BASTIDORES (armário)	29.470,89	3.993,17							1.739,40	27.229,21	1.739,40	29.470,89	2.179,17		-1.739,40
101	01	02	EQUIPAMENTO INFORMÁTICO, HARDWARE, EQUIPAMENTO DE BOM						5.150,49			3.324,24	101.391,29	3.324,24	105.639,59	7.456,40	5.150,49	2.654,25
101	01	03	EQUIPAMENTO INFORMÁTICO, HARDWARE, EQUIPAMENTO DE SWITCHING															
101	01	04	EQUIPAMENTO INFORMÁTICO, HARDWARE, PERIFERIOS DE CO-PRO															
101	01	05	EQUIPAMENTO INFORMÁTICO, HARDWARE, EPE	3.875,53									3.875,53		3.875,53			
101	01	07	EQUIPAMENTO INFORMÁTICO, HARDWARE, IMPRESSORES	2.013,00									2.013,00		2.013,00			
101	01	08	EQUIPAMENTO INFORMÁTICO, HARDWARE, LEITORES DE CO-SCAN															
101	01	09	EQUIPAMENTO INFORMÁTICO, HARDWARE, LEITORES ÓPTICOS															
101	01	10	EQUIPAMENTO INFORMÁTICO, HARDWARE, MICROCOMPUTADORES	22.695,89									22.695,89		22.695,89			
101	01	12	EQUIPAMENTO INFORMÁTICO, HARDWARE, MODEMS	870,30									870,30		870,30			
101	01	13	EQUIPAMENTO INFORMÁTICO, HARDWARE, MONITORES	4.120,80									4.120,80		4.120,80			
101	01	15	EQUIPAMENTO INFORMÁTICO, HARDWARE, OUTROS PERIFERIOS	1.788,79									1.788,79		1.788,79			
101	01	16	EQUIPAMENTO INFORMÁTICO, HARDWARE, PC PERIFERIOS															
101	01	18	EQUIPAMENTO INFORMÁTICO, HARDWARE, PERIFERIOS DE IMAGEM DE BOM [Data display]	17.006,99	497,00								161,22	16.670,49	161,22	17.006,99	395,82	-161,22
101	01	19	EQUIPAMENTO INFORMÁTICO, HARDWARE, ROUTER	4.320,15	2.559,79	3.651,41			3.651,41			395,60	2.439,02	395,60	7.374,94	4.479,54	3.651,41	2.125,81
101	01	20	EQUIPAMENTO INFORMÁTICO, HARDWARE, SCANNERS (digitalizador de imagens)	775,79									775,79		775,79			
101	01	21	EQUIPAMENTO INFORMÁTICO, HARDWARE, PERIFERIOS DE GRÁFICO (plotters)															
101	01	27	EQUIPAMENTO INFORMÁTICO, HARDWARE, CROMIDES DE BISCO	2.470,17									2.470,17		2.470,17			
101	01	35	EQUIPAMENTO INFORMÁTICO, HARDWARE, Outros equipamentos informáticos	4.333,51						100,94			4.333,51	100,94	4.159,12		-100,94	
101	02	01	EQUIPAMENTO INFORMÁTICO, SOFTWARE, OPERACIONAIS	274,34									274,34		274,34			
Total				199.081,34	11.409,99	6.501,41			6.501,41	161,94		6.090,49	192.751,41	6.494,30	207.129,41	14.467,77	6.336,19	2.121,44

ENTIDADE

MUNICÍPIO ESPINHO

MAZ SIMPLIFICADA DOS BENS INVENTARIADOS

CONTA INVENTARIADA : 42.6.9

- Outros

Ano : 2016

Página: 1

Data de Emissão: 20/07/2016

Classificador Geral			Patrimônio Inicial		Acréscimos Patrimoniais				Diminuições Patrimoniais			Patrimônio Final		Variação Patrimonial				
01	Tipo	Ben	Designação	Bruto	Líquido	Aquisições	Reavaliações e outras alterações	Grandes reparações ou beneficiações	Total	Ações	Desvalorizações	Amortizações		Bruto	Líquido	Bruta	Líquida	
												Do exercício	Acumuladas					Total
(1)	(2)	(3)	(4)	(5)	(6)	(7)	(8)	(9)	(10)	(11)	(12)	(13+14+15)	(16+17+18)	(19+20+21)	(22+23+24)	(25+26+27)	(28+29+30)	
104	02	02	EQUIPAMENTO INFORMÁTICO, SOFTWARES, SISTEMAS OPERATIVOS	2.762,14									2.762,14	2.762,14				
104	02	03	EQUIPAMENTO INFORMÁTICO, SOFTWARES, SOFTWARES DE APLICACÃO	6.350,08									6.350,08	6.350,08				
104	02	99	EQUIPAMENTO INFORMÁTICO, SOFTWARES, OUTROS SOFTWARES	1.192,36									1.192,36	1.192,36				
103	01	01	EQUIPAMENTO E MATERIAIS DE ESCRITÓRIO E DE REGISTO, MOBILIÁRIO, Armários	140.000,56	6.745,19				4.360,45	0.519,50	132.016,52	6.881,85	138.288,21	4.223,69	-4.362,35	-0.519,50		
103	01	02	EQUIPAMENTO E MATERIAIS DE ESCRITÓRIO E DE REGISTO, MOBILIÁRIO, Bancos	32.454,33	1.430,12				270,06	685,58	31.358,79	91,84	32.120,27	786,54	-371,06	-345,58		
103	01	04	EQUIPAMENTO E MATERIAL DE ESCRITÓRIO E DE REGISTO, MOBILIÁRIO, Bloco de gavetas	18.552,49	607,49				154,23	377,54	18.174,91	530,57	18.397,66	239,25	-354,83	-377,54		
103	01	05	EQUIPAMENTO E MATERIAL DE ESCRITÓRIO E DE REGISTO, MOBILIÁRIO, Cadeiras	3.034,41					575,84		7.239,57	575,84	7.239,57		-575,84			
103	01	06	EQUIPAMENTO E MATERIAL DE ESCRITÓRIO E DE REGISTO, MOBILIÁRIO, Cofres	1.054,18	211,49						69,00	1.116,77	69,00	1.054,18	140,41		-69,00	
103	01	08	EQUIPAMENTO E MATERIAL DE ESCRITÓRIO E DE REGISTO, MOBILIÁRIO, Estantes	127.457,00	10.004,45				663,24	10.004,45	126.753,66	10.267,79	126.753,66		-663,24	-10.004,45		
103	01	09	EQUIPAMENTO E MATERIAL DE ESCRITÓRIO E DE REGISTO, MOBILIÁRIO, Fichários	370,84					17,45		360,43	17,46	360,43		-17,46			
103	01	10	EQUIPAMENTO E MATERIAL DE ESCRITÓRIO E DE REGISTO, MOBILIÁRIO, Mesas	35.015,24	3.105,48				2.700,69	720,59	32.314,54	3.445,88	32.295,65	2.456,49	-2.700,69	-720,59		
103	01	12	EQUIPAMENTO E MATERIAL DE ESCRITÓRIO E DE REGISTO, MOBILIÁRIO, Secretarias	65.264,38	7.422,88				2.116,41	1.041,25	76.104,04	3.268,06	83.342,37	5.230,29	-2.116,41	-1.041,25		
103	01	13	EQUIPAMENTO E MATERIAL DE ESCRITÓRIO E DE REGISTO, MOBILIÁRIO, Sofas	22.242,36	1.004,12				249,41	607,12	21.635,24	850,52	22.142,36	449,00	-249,41	-607,12		
103	01	97	EQUIPAMENTO E MATERIAL DE ESCRITÓRIO E DE REGISTO, MOBILIÁRIO, Outros mobiliário															
103	01	99	EQUIPAMENTO E MATERIAL DE ESCRITÓRIO E DE REGISTO, MOBILIÁRIO, Outros mobiliário	36.000,66	10.070,34				146,39	3.240,53	22.220,76	3.708,91	36.000,27	12.737,51	-146,39	-3.240,53		
103	01	99	EQUIPAMENTO E MATERIAL DE ESCRITÓRIO E DE REGISTO, MOBILIÁRIO, Outros mobiliário	5.025,92							5.025,92		5.025,92					
103	02	01	EQUIPAMENTO E MATERIAL DE ESCRITÓRIO E DE REGISTO, MÁQUINAS DE ESCRITÓRIO, APLICADORES	669,18							669,18		669,18					
Total				724.074,24	60.617,79	8.501,21			6.501,20	11.454,31	26.869,20	672.661,04	35.470,61	722.127,59	62.350,49	-2.362,41	-18.461,30	

ENTIDADES

MUNICÍPIO DE ESPINHO

MAPA SÍNTESE DOS BENS INVENTARIADOS

Ano : 2016

Página : 3

COTA INICIAL: 40.669

- Outros

Data de Emissão : 2017/02/16

Classificador Geral				Património Inicial		Acréscimos Patrimoniais				Diminuições Patrimoniais			Património Final		Partição Patrimonial			
Cl.	Tipo	Res	Designação	Bruto	Líquido	Aquisições	Reavaliações e outras alterações	Grandes reparações ou melhorias	Total	Motas	Desvalorizações	Amortizações		Bruto	Líquido	Bruto	Líquido	
												De exercício	Acumuladas					Total
(1)	(2)	(3)	(4)	(5)	(6)	(7)	(8)	(9)	(10)	(11)	(12)	(13)	(14)	(15)	(16)	(17)	(18)	
102	02	04	EQUIPAMENTO E MATERIAIS DE ESCULTURA E DE FERROGALVA, MÁQUINAS DE ESCULTURA, DE CORTAR	1.257,35								1.257,35		1.257,35				
102	02	06	EQUIPAMENTO E MATERIAIS DE ESCULTURA E DE FERROGALVA, MÁQUINAS DE ESCULTURA, DE ESCREVER	145,64								145,64		145,64				
102	02	08	EQUIPAMENTO E MATERIAIS DE ESCULTURA E DE FERROGALVA, MÁQUINAS DE ESCULTURA, FURADORES	204,56					24,24			184,56	24,24	184,56		-24,24		
102	02	09	EQUIPAMENTO E MATERIAIS DE ESCULTURA E DE FERROGALVA, MÁQUINAS DE ESCULTURA, RECONSTRUÇÕES	367,81								367,81		367,81				
102	02	10	EQUIPAMENTO E MATERIAIS DE ESCULTURA E DE FERROGALVA, MÁQUINAS DE ESCULTURA, SELAS SEMOAS E SINELES	74,82								74,82		74,82				
102	02	11	EQUIPAMENTO E MATERIAIS DE ESCULTURA E DE FERROGALVA, MÁQUINAS DE ESCULTURA, OUTRAS MÁQUINAS E APARELHOS	5.102,87	384,81							105,57	4.817,63	105,57	5.102,87	204,24	-105,57	
102	03	01	EQUIPAMENTO E MATERIAIS DE ESCULTURA E DE FERROGALVA, EQUIPAMENTO DE FERROGALVA, Fotocópiadoras	10.369,01					2.479,79			10.369,01	2.479,79	10.369,01		-2.479,79		
102	03	02	EQUIPAMENTO E MATERIAIS DE ESCULTURA E DE FERROGALVA, EQUIPAMENTO DE FERROGALVA, Duplicadores	498,80					498,80					498,80		-498,80		
102	03	03	EQUIPAMENTO E MATERIAIS DE ESCULTURA E DE FERROGALVA, EQUIPAMENTO DE FERROGALVA, Copiadoras	884,55	185,70							33,70	750,85	33,70	884,55	185,70	-33,70	
102	03	05	EQUIPAMENTO E MATERIAIS DE ESCULTURA E DE FERROGALVA, EQUIPAMENTO DE FERROGALVA, Máquinas de Escanear	2.046,21	216,28							53,12	1.893,09	53,12	2.046,21	216,28	-53,12	
102	03	99	EQUIPAMENTO E MATERIAIS DE ESCULTURA E DE FERROGALVA, Outro equipamento de informática	8.407,62								8.407,62		8.407,62				
104	06	03	EQUIPAMENTO PARA INVESTIGAÇÃO, DE MEDIDA E DE CONTROLO DEQ, INSTRUMENTOS ÓPTICOS E EQUIPAMENTO FOTOGRAFICO E CINEMATOGRAFICO, MÁQUINAS FOTOGRAFICAS	49,88								49,88		49,88				
Total				702.404,74	21.535,24	8.501,21			8.101,21	14.497,64		27.201,69	705.592,31	41.529,43	750.417,85	40.835,55	-41.265,24	-18.229,29

ENTIDADE

MUNICÍPIO ESPINHO

PARA SÍNTESE DOS BENS INVENTARIADOS

Ano : 2016

Página : 1

DATA INSCRIÇÃO : 01/01/16

- Outros

Data de Emissão : 20/10/16

Classificador Geral				Património Inicial		Aquisições Patrimoniais				Diminuições Patrimoniais			Património Final		Variação Patrimonial			
Cl.	Tipo	Sub	Designação	Banco	Líquido	Aquisições	Desvalorizações e outras alterações	Criações, reparações ou beneficiações	Total	Bajas	Desvalorizações	Amortizações		Banco	Líquido	Bajas	Líquido	
												Do exercício	Acumuladas					Total
(1)			(2)	(3)	(4)	(5)	(6)	(7)	(8)=(5+6+7)	(9)	(10)	(11)	(12)	(13)=(9+10+11)	(14)=(13-12)	(15)=(4-13)	(16)=(15-4)	
104	07	99	EQUIPAMENTO PARA INVESTIGAÇÃO, DE MEDIDA E DE UTILIZAÇÃO PED., EQUIPAMENTO DE PESQUISA, MANEJO E MANUTENÇÃO, OUTROS INSTRUMENTOS E MATERIAIS DE USO ESPECIALIZADO	49,76						49,88			49,88	49,88	49,88		-49,88	
105	04	01	EQUIPAMENTO E MATERIAL PARA SERVIÇOS DE ESTUDARIA, LABORATORIO HOSPITALAR, LABORIOS	77,21									77,21		77,21			
106	02	12	EQUIPAMENTO E MATERIAL EDUCATIVO, DESPORTIVO, EDUCACIONAL, CULTIVO, EQUIPAMENTO E DISPOSITIVOS AUXILIARES DE INSTRUÇÃO ESCOLAR, OUTROS EQUIPAMENTOS DE ALIAS															
106	02	99	EQUIPAMENTO E MATERIAL EDUCATIVO, DESPORTIVO, EDUCACIONAL, CULTIVO, EQUIPAMENTO E DISPOSITIVOS AUXILIARES DE INSTRUÇÃO ESCOLAR, OUTRO EQUIPAMENTO E OBRAS/INSTALAÇÕES DE USO EDUCATIVO															
107	01	12	EQUIPAMENTO DE CONFORTO, SANEAMENTO E DE UTILIZAÇÃO COMUM, MECANICO E EQUIPAMENTO COMUM EM OUTRO NIVEL DE ESCOLA, OUTRO	74,82									74,82		74,82			
107	01	97	EQUIPAMENTO DE CONFORTO, SANEAMENTO E DE UTILIZAÇÃO COMUM, EQUIPAMENTO DE LIMPEZA, Diversos															
108	01	99	EQUIPAMENTO DE TRANSPORTE EM OUTRO NIVEL ESCOLAR, MATERIAL BOMBADE DE DE TRANSPORTE, OUTRO MATERIAL E EQUIPAMENTO DE TRANSPORTES	9,98						9,98				9,98			-9,98	
108	01	03	EQUIPAMENTO CILINDRICO, FERRE, INSTRUMENTOS E SECCIONAIS, EQUIPAMENTO DE COMBATE A INCENDIOS, EXTINTORES	21,21									21,21		21,21			
Total				76.67,47	61.935,24	6.510,20			6.510,20	14.547,70		27.010,59	707.916,10	81.749,29	750.641,67	42.935,24	-6.125,20	-18.699,53

ENTIDADE

MUNICÍPIO DE ESPINHO

MAPA SÍNTESE DOS BEIS INTERVENIENTOS

Ano : 2016

Página: 1

CONTA INTERVENIENTOS : 45.1

- Despesa de Instalação

Data de Emissão : 2017/02/16

Classificador Geral				Património Inicial		Acréscimos Patrimoniais				Diminuições Patrimoniais				Património Final		Variação Patrimonial		
Cl.	Tipo	Den.	Descrição	Bruto	Líquido	Aquisições e outras alterações	Reservações e outras alterações	Grandes reparações ou beneficiações	Total	Ativos	Desvalorizações	Extinções			Bruto	Líquido	Bruto	Líquido
												De exercício	Acumuladas	Total				
(1)			(2)	(3)	(4)	(5)	(6)	(7)	(8=5+6+7)	(9)	(10)	(11)	(12)	(13=9-11-12)	(14=13-9-10)	(15=14-10)	(16=14-9)	(17=15-4)
116	06	99	OUTROS BEIS, BIENÍFIOS DIVERSOS, DIVERSOS	2.610.079,65	2.610.000,00	11.054,50			11.054,50			27.099,21	394.050,74	27.099,21	2.610.534,15	2.602.082,11	11.054,50	-16.050,71
Total				2.610.079,65	2.610.000,00	11.054,50			11.054,50			27.099,21	394.050,74	27.099,21	2.610.534,15	2.602.082,11	11.054,50	-16.050,71

ENTIDADE

MUNICÍPIO ESPINHO

ÁREA SÍNTESE DOS BENS INVENTARIADOS

Ano : 2016

Página: 1

CONTA INVENTARIADO : 45.1

- Terrenos e recursos naturais

Data de Emissão : 2016/03/16

Classificador Geral			Património Inicial		Acréscimos Patrimoniais				Diminuições Patrimoniais				Património Final		Variação Patrimonial			
Cl.	Tipo	Ben	Designação			Aquisições	Desvalorizações e outras alterações	Grandes reparações ou beneficiações	Total	Anulações	Desvalorizações	Amortizações		Total	Bruto	Líquido	Bruto	Líquido
				Do exercício	Acumuladas							(13)=(9)-(11)	(14)=(10)-(12)					
(1)			(2)	(3)	(4)	(5)	(6)	(7)	(8)=(5)+(7)	(9)	(10)	(11)	(12)	(13)=(8)-(11)	(14)=(3)+(13)	(15)=(4)-(12)	(16)=(14)	(17)=(15)-(4)
610	05	01	IMÓVEIS URBANOS COM FINALIDADE OPERATIVA (DOMÍNIO PÚBLICO), INFRA-ESTRUTURAS, EDIFÍCIOS	410.596,69	410.596,69									410.596,69	410.596,69			
610	07	02	IMÓVEIS URBANOS COM FINALIDADE OPERATIVA (DOMÍNIO PÚBLICO), TERRENOS SITUADOS DENTRO DO PERÍMETRO URBANO, ZONA VERDE OU DE LAZER	2.380.406,24	2.380.406,24									2.380.406,24	2.380.406,24			
610	07	03	IMÓVEIS URBANOS COM FINALIDADE OPERATIVA (DOMÍNIO PÚBLICO), TERRENOS SITUADOS DENTRO DO PERÍMETRO URBANO, OUTROS TERRENOS															
610	01	06	IMÓVEIS RUSTICOS (DOMÍNIO PÚBLICO), TERRENOS NÃO INCLuíDOS EM PLANO DE ORDENAMENTO, ESPAÇO DE PROTEÇÃO OU LAZER	241.316,99	241.316,99									241.316,99	241.316,99			
Total				3.032.321,99	3.032.321,99									3.032.321,99	3.032.321,99			

ENTIDADE
MUNICÍPIO ESPINHO
PLANO SIMPLIFICADO DOS BEIS INVENTARIADOS
Ano : 2016

Página : 1

CONTA INVENTARIADA : 45.3

- Outras construções e infraestruturas

Data de Emissão : 2017/02/16

Classificador Geral				Património Inicial		Acessões Patrimoniais				Diminuições Patrimoniais			Património Final		Variação Patrimonial			
Cl.	Tipo	Sub	Designação	Euro	Líquido	Aquisições	Reavaliações e outras alterações	Graves reparações ou transferências	Total	Abonos	Desvalorizações	Anulamentos		Euro	Líquido	Euro	Líquido	
												Do exercício	Acumuladas					Total
(1)	(2)	(3)	(4)	(5)	(6)	(7)	(8)	(9)	(10)	(11)	(12)	(13+14-15)	(16-17-18)	(19-20-21)	(22-23-24)	(25-26-27)		
110	01	99	EQUIPAMENTO E MATERIAL PARA A CONDUÇÃO, EQUIPAMENTO DE PRODUÇÃO E DISTRIBUIÇÃO DE ENERGIA ELÉTRICA, OUTRO EQUIPAMENTO DE ESA RESERVAÇÃO	120.145,84									120.145,84		120.145,84			
610	05	01	IMOVEIS TERRAÇOS COM FINALIDADE OPERATIVA (DOMÍNIO PÚBLICO), INFRA-ESTRUTURAS, PRODUZIDAS	36.301,04	16.475,78							1.847,58	20.282,84	1.847,58	36.301,04	16.608,40		-1.847,58
610	04	99	IMOVEIS TERRAÇOS COM FINALIDADE OPERATIVA (DOMÍNIO PÚBLICO), CONSTRUÇÕES DIVERSAS, OUTRAS CONSTRUÇÕES	1648780,59	1025695,27	3.004,74			3.004,74	3.004,74	4.850,23	736.502,25	7.046.866,05	744.265,23	16.462.457,05	9.415.621,31	-4.458,23	-741.247,46
610	05	01	IMOVEIS TERRAÇOS COM FINALIDADE OPERATIVA (DOMÍNIO PÚBLICO), INFRA-ESTRUTURAS, PRODUZIDAS	6340154,55	2025545,61							3.140.252,31	16.397.401,84	3.140.252,31	63.400.574,55	7.012.022,71		-3.140.252,31
610	05	99	IMOVEIS TERRAÇOS COM FINALIDADE OPERATIVA (DOMÍNIO PÚBLICO), INFRA-ESTRUTURAS, OUTRAS INFRA-ESTRUTURAS	1551200,34	5.267.425,24	11.075,00		15.407,21	27.282,21		1.022,13	734.215,45	10.970.136,65	735.337,58	15.538.747,12	4.559.570,57	26.280,73	-702.034,67
610	07	01	IMOVEIS TERRAÇOS COM FINALIDADE OPERATIVA (DOMÍNIO PÚBLICO), TERREÇOS SÓTERRANOS EXCETO DO PERÍMETRO URBANO, SEM VERSE SO DE LAZER	15.486,69	15.486,69										15.486,69	15,486,69		
Total				66.542.861,95	35.613.912,59	14.079,74		15.407,21	30.287,25	3.004,74	5.860,36	4.624.504,14	64.551.374,12	4.622.802,23	65.574.082,61	31.020.429,48	21.412,55	-4.546.502,11

ENTIDADE		MODIFICAÇÕES AO ORÇAMENTO DA RECEITA				Página: 1
MUNICÍPIO DE ESPINHO		TOTAL DE ALTERAÇÕES :	DO ANC CONTABILISTICO DE: 2016		Período: 2016/01/02 a 2016/12/31	
CLASSIFICAÇÃO ECONÓMICA		TOTALIZAÇÕES DA RECEITA			OBSERVAÇÕES	
CÓDIGO	DESCRIÇÃO	PREVISÕES INICIAIS	MODIFICAÇÕES ORÇAMENTAIS			PREVISÕES CORRIGIDAS
			INSCRIÇÕES / REFORÇOS	DIMINUIÇÕES / ANULAÇÕES		
01	IMPOSTOS DIRECTOS	6.657.800,00			6.657.800,00	
0102	OUTROS	6.657.800,00			6.657.800,00	
010202	IMPOSTO MUNICIPAL SOBRE IMÓVEIS	5.041.300,00			5.041.300,00	
010203	IMPOSTO ÚNICO DE CIRCULAÇÃO	653.300,00			653.300,00	
010204	IMPOSTO MUNICIPAL SOBRE AS TRANSMISSÕES ONEROSAS DE IMÓVEIS	708.000,00			708.000,00	
010205	DERRAMA	254.800,00			254.800,00	
010207	IMPOSTOS ABOLIDOS	300,00			300,00	
01020701	CONTRIBUIÇÃO AUTÁRQUICA	100,00			100,00	
01020702	IMPOSTO MUNICIPAL DE SISA	100,00			100,00	
01020703	IMPOSTO MUNICIPAL SOBRE VEÍCULOS	100,00			100,00	
010299	IMPOSTOS DIRECTOS DIVERSOS	100,00			100,00	
02	IMPOSTOS INDIRECTOS	1.458.100,00			1.458.100,00	
0202	OUTROS	1.458.100,00			1.458.100,00	
020206	IMPOSTOS INDIRECTOS ESPECÍFICOS DAS AUTARQUIAS LOCAIS	1.458.000,00			1.458.000,00	
02020601	MERCADOS E FEIRAS	985.600,00			985.600,00	
0202060101	INSCRIÇÕES E EMISSÕES CARTÕES	100,00			100,00	
0202060199	DIVERSOS	985.500,00			985.500,00	
02020602	LOTEAMENTO E OBRAS	52.500,00			52.500,00	
0202060201	APRECIAÇÃO DE PROJECTOS	29.500,00			29.500,00	
0202060202	TÍTULOS DE OPERAÇÕES URBANÍSTICAS	10.500,00			10.500,00	
0202060203	REGIMES JURÍDICOS ESPECIAIS	2.600,00			2.600,00	
0202060204	VISTORIAS	100,00			100,00	
0202060205	TAXA MUNICIPAL DE URBANIZAÇÃO	6.500,00			6.500,00	
0202060206	COMPENSAÇÕES DEVIDAS POR ÁREAS NÃO CEDIDAS	3.200,00			3.200,00	
0202060299	DIVERSOS	100,00			100,00	
02020603	Ocupação da Via Pública	52.200,00			52.200,00	
0202060301	Ocupação da Via Pública por motivo de obras	10.200,00			10.200,00	
0202060302	Ocupação do Espaço Aéreo	700,00			700,00	
0202060303	Ocupações Diversas do Solo	16.000,00			16.000,00	
0202060304	Construção ou Instalações Especiais Solo/Subsolo	100,00			100,00	
0202060305	Ocupações Diversas do Subsolo	100,00			100,00	
0202060399	Diversas	25.100,00			25.100,00	
02020605	PUBLICIDADE	500,00			500,00	
0202060501	ANÚNCIOS E FRISOS LUMINOSOS	100,00			100,00	
0202060502	PUBLICIDADE CORRIDA	100,00			100,00	
0202060503	PUBLICIDADE MÓVEL	100,00			100,00	
0202060504	PAINÉIS E BANDEIROLAS	100,00			100,00	
0202060599	Diversas	100,00			100,00	
02020606	SANEAMENTO	338.100,00			338.100,00	
02020699	OUTROS	29.100,00			29.100,00	
0202069901	TAXA MUNICIPAL DE DIREITOS DE PASSAGEM	6.000,00			6.000,00	
0202069902	TAXA DE DEPÓSITO DA FICHA TÉCNICA DE HABITAÇÃO	100,00			100,00	
0202069999	OUTROS	23.000,00			23.000,00	
020206999901	EMOLUMENTOS E TAXAS DE SECRETARIA	100,00			100,00	
020206999999	Diversas	22.900,00			22.900,00	
020299	IMPOSTOS INDIRECTOS DIVERSOS	100,00			100,00	
04	TAXAS, MULTAS E OUTRAS PENALIDADES	1.661.300,00			1.661.300,00	
0401	TAXAS	1.594.700,00			1.594.700,00	
040123	TAXAS ESPECÍFICAS DAS AUTARQUIAS LOCAIS	1.594.600,00			1.594.600,00	

ENTIDADE		MODIFICAÇÕES AO ORÇAMENTO DA RECEITA				Página: 2
MUNICÍPIO DE ESPINHO		TOTAL DE ALTERAÇÕES :	DO ANO CONTABILÍSTICO DE: 2016		Período: 2016/01/02 a 2016/12/31	
CLASSIFICAÇÃO ECONÓMICA		DOTAÇÕES DA RECEITA			PREVISÕES CORRIGIDAS	OBSERVAÇÕES
CÓDIGO	DESCRIÇÃO	PREVISÕES INICIAIS	MODIFICAÇÕES ORÇAMENTAIS			
			INSCRIÇÕES / REFORÇOS	DIMINUIÇÕES / ANULAÇÕES		
04012301	MERCADOS E FEIRAS	200,00			200,00	
0401230101	INSCRIÇÃO E EMISSÃO DE CARTÕES	100,00			100,00	
0401230199	DIVERSOS	100,00			100,00	
04012302	LOTEAMENTO E OBRAS	94.400,00			94.400,00	
0401230201	APRECIACÃO DE PROJECTOS	34.900,00			34.900,00	
0401230202	TÍTULOS DE OPERAÇÕES URBANÍSTICAS	23.700,00			23.700,00	
0401230203	REGIMES JURÍDICOS ESPECIAIS	100,00			100,00	
0401230204	VISTORIAS	400,00			400,00	
0401230205	TAXA MUNICIPAL DE URBANIZAÇÃO	35.100,00			35.100,00	
0401230206	COMPENSAÇÕES DEVIDAS POR ÁREAS NÃO CEDIDAS	100,00			100,00	
0401230299	DIVERSOS	100,00			100,00	
04012303	OCUPAÇÃO DA VIA PÚBLICA	36.300,00			36.300,00	
0401230301	OCUPAÇÃO DA VIA PÚBLICA POR MOTIVO DE OBRAS	4.300,00			4.300,00	
0401230302	OCUPAÇÃO DO ESPAÇO AEREO	100,00			100,00	
0401230303	OCUPAÇÕES DIVERSAS DO SOLO	31.700,00			31.700,00	
0401230304	OCUPAÇÕES DIVERSAS DO SUBSOLO	100,00			100,00	
0401230399	DIVERSAS	100,00			100,00	
04012305	CAÇA, USO E PORTE DE ARMA	100,00			100,00	
04012306	SANEAMENTO	1.397.200,00			1.397.200,00	
04012399	OUTROS	66.400,00			66.400,00	
0401239901	TAXA DE DEPÓSITO DA FICHA TÉCNICA DE HABITAÇÃO	100,00			100,00	
0401239902	TAXA PELA EMISSÃO DO CERTIFICADO DE REGISTO	100,00			100,00	
0401239999	OUTRAS	66.200,00			66.200,00	
040123999901	EMOLUMENTOS E TAXAS DE SECRETARIA	2.600,00			2.600,00	
040123999902	REGISTO DE CICLOMOTORES E OUTROS VEÍCULOS	100,00			100,00	
040123999999	DIVERSAS	63.500,00			63.500,00	
040199	TAXAS DIVERSAS	100,00			100,00	
0402	MULTAS E OUTRAS PENALIDADES:	66.600,00			66.600,00	
040201	JUROS DE MORA	29.200,00			29.200,00	
040204	COIMAS E PENALIDADES POR CONTRA ORDENAÇÕES	34.200,00			34.200,00	
040299	MULTAS E PENALIDADES DIVERSAS	3.200,00			3.200,00	
05	RENDIMENTOS DE PROPRIEDADE	603.700,00			603.700,00	
0502	JUROS - SOCIEDADES FINANCEIRAS	600,00			600,00	
050201	BANCOS E OUTRAS INSTITUIÇÕES FINANCEIRAS	500,00			500,00	
050202	COMPANHIAS DE SEGUROS E FUNDOS DE PENSÕES	100,00			100,00	
0503	JUROS - ADMINISTRAÇÕES PÚBLICAS	100,00			100,00	
050301	ADMINISTRAÇÃO CENTRAL - ESTADO	100,00			100,00	
0507	DIVIDENDOS E PARTICIPAÇÕES NOS LUCROS DE SOCIEDADES E QUASE-SOCIEDADES NÃO FINANCEIRAS	50.900,00			50.900,00	
050702	EMPRESAS PÚBLICAS MUNICIPAIS E INTERMUNICIPAIS	50.600,00			50.600,00	
050799	OUTRAS	100,00			100,00	
0509	PARTICIPAÇÕES NOS LUCROS DE ADMINISTRAÇÕES PÚBLICAS	100,00			100,00	
050901	ASSOCIAÇÕES DE MUNICÍPIOS	100,00			100,00	
0510	RENDAS	552.000,00			552.000,00	
051001	TERRENOS	100,00			100,00	
051099	OUTROS	551.900,00			551.900,00	
05109901	EDP	551.800,00			551.800,00	
05109902	BENS DE DOMÍNIO PRIVADO DA AUTARQUIA	100,00			100,00	
06	TRANSFERÊNCIAS CORRENTES	7.997.200,00			7.997.200,00	


ENTIDADE		MODIFICAÇÕES AO ORÇAMENTO DA RECEITA				Página: 3
MUNICÍPIO DE ESPINHO		TOTAL DE ALTERAÇÕES :	DO ANO CONTABILÍSTICO DE: 2016		Período: 2016/01/02 a 2016/12/31	
TOTAL DE REVISÕES :						
CLASSIFICAÇÃO ECONÓMICA		DOTAÇÕES DA RECEITA			PREVISÕES CORRIGIDAS	OBSERVAÇÕES
CÓDIGO	DESCRIÇÃO	PREVISÕES INICIAIS	MODIFICAÇÕES ORÇAMENTAIS			
			INSCRIÇÕES / REFORÇOS	DIMINUIÇÕES / ANULAÇÕES		
0601	SOCIEDADES E QUASE-SOCIEDADES NÃO FINANCEIRAS	400,00			400,00	
060101	PÚBLICAS	300,00			300,00	
06010101	EMPRESAS PÚBLICAS	100,00			100,00	
06010102	EMPRESAS PÚBLICAS MUNICIPAIS E INTERMUNICIPAIS	100,00			100,00	
06010199	OUTRAS	100,00			100,00	
060102	PRIVADAS	100,00			100,00	
0603	ADMINISTRAÇÃO CENTRAL	7.737.600,00			7.737.600,00	
060301	ESTADO	7.558.472,00			7.558.472,00	
06030101	FUNDO DE EQUILIBRIO FINANCEIRO	3.129.567,00			3.129.567,00	
06030102	FUNDO SOCIAL MUNICIPAL	675.300,00			675.300,00	
06030103	PARTICIPAÇÃO VARIÁVEL NO IRS	1.461.892,00			1.461.892,00	
06030199	OUTROS	2.291.713,00			2.291.713,00	
0603019901	DIREÇÃO GERAL DOS ESTABELECIMENTOS ESCOLARES - DIREÇÃO DE SERVIÇOS DA REGIÃO NORTE	2.221.500,00			2.221.500,00	
0603019902	DIREÇÃO GERAL DAS AUTARQUIAS LOCAIS (DGL)	20.600,00			20.600,00	
0603019903	DIREÇÃO GERAL DO LIVRO, DO ARQUIVO E DAS BIBLIOTECAS (DGLAB)	100,00			100,00	
0603019904	JUNTA DE CRÉDITO PÚBLICA	100,00			100,00	
0603019905	DIREÇÃO GERAL DE ADMINISTRAÇÃO INTERNA (ADMINISTRAÇÃO ELEITORAL)	14.400,00			14.400,00	
0603019906	INSTITUTO PARA O DESENVOLVIMENTO SOCIAL	22.600,00			22.600,00	
0603019907	CENTRO OPERATIVO E TECNOLÓGICO HORTOFRUTÍCOLA NACIONAL (COEN)	12.300,00			12.300,00	
0603019999	DIVERSAS	113,00			113,00	
060306	ESTADO- PARTICIPAÇÃO COMUNITÁRIA EM PROJECTOS CO-FINANCIADOS	24.200,00			24.200,00	
06030602	FUNDO SOCIAL EUROPEU	9.600,00			9.600,00	
06030603	FUNDO EUROPEU PARA A INVESTIGAÇÃO E INOVAÇÃO	100,00			100,00	
06030604	PROGRAMA OPERACIONAL DA REGIÃO NORTE (ON2 - O NOVO NORTE)	100,00			100,00	
06030605	PROGRAMA PORTUGAL 2020	100,00			100,00	
06030699	OUTROS	14.300,00			14.300,00	
060307	SERVIÇOS E FUNDOS AUTÓNOMOS	400,00			400,00	
06030701	TURISMO DE PORTUGAL (TP)	300,00			300,00	
0603070101	PIQTUR	100,00			100,00	
0603070102	PLANO DE OBRAS	100,00			100,00	
0603070103	RECEITAS PRÓPRIAS DO JOGO	100,00			100,00	
06030702	OUTROS	100,00			100,00	
060309	SERVIÇOS E FUNDOS AUTÓNOMOS- SUBSISTEMA DE PROTECÇÃO À FAMÍLIA E POLÍTICAS ACTIVAS DE EMPREGO E FORMAÇÃO PROFISSIONAL	154.528,00			154.528,00	
06030901	INSTITUTO DE EMPREGO E FORMAÇÃO PROFISSIONAL (IEFP)	84.128,00			84.128,00	
0603090102	PROGRAMA DE ESTÁGIOS PROFISSIONAIS	8.000,00			8.000,00	
0603090199	OUTROS PROGRAMAS DE EMPREGO E INSERÇÃO	76.128,00			76.128,00	
06030999	DIVERSAS	70.400,00			70.400,00	
0608	FAMÍLIAS	259.200,00			259.200,00	
060801	FAMÍLIAS	259.200,00			259.200,00	
06080101	COMPARTICIPAÇÃO NA COMPONENTE APOIO À FAMÍLIA (CAF)	67.100,00			67.100,00	
06080102	COMPARTICIPAÇÃO NAS REFEIÇÕES ESCOLARES	191.600,00			191.600,00	
06080199	DIVERSAS	500,00			500,00	
07	VENDA DE BENS E SERVIÇOS CORRENTES	5.168.100,00			5.168.100,00	
0701	VENDA DE BENS	2.061.600,00			2.061.600,00	

ENTIDADE		MODIFICAÇÕES AO ORÇAMENTO DA RECEITA				Página: 4
MUNICÍPIO DE ESPINHO		TOTAL DE ALTERAÇÕES :	DO ANO CONTABILÍSTICO DE: 2016		Período: 2016/01/02 a 2016/12/31	
CLASSIFICAÇÃO ECONÓMICA		DOTAÇÕES DA RECEITA			PREVISÕES CORRIGIDAS	OBSERVAÇÕES
CÓDIGO	DESCRIÇÃO	PREVISÕES INICIAIS	MODIFICAÇÕES ORÇAMENTAIS			
			INSCRIÇÕES / REFORÇOS	ELIMINAÇÕES / ANULAÇÕES		
070105	BENS INUTILIZADOS	100,00			100,00	
070108	MERCADORIAS	2.060.900,00			2.060.900,00	
07010801	HABITAÇÃO SOCIAL	100,00			100,00	
07010802	ÁGUA	2.060.700,00			2.060.700,00	
07010899	OUTROS	100,00			100,00	
070199	OUTROS	600,00			600,00	
07019901	PAPEL, VIDRO E OUTROS PRODUTOS DE RECICLAGEM	100,00			100,00	
07019902	SUCRATAS	100,00			100,00	
07019999	DIVERSAS	400,00			400,00	
0702	SERVIÇOS	2.389.700,00			2.389.700,00	
070208	SERVIÇOS SOCIAIS, RECREATIVOS, CULTURAIS E DESPORTO	558.300,00			558.300,00	
07020801	SERVIÇOS SOCIAIS	37.100,00			37.100,00	
0702080101	BALNEÁRIO MARINHO	37.100,00			37.100,00	
07020802	SERVIÇOS RECREATIVOS	295.500,00			295.500,00	
0702080201	PISCINA SOLÁRIO ATLÂNTICO	46.100,00			46.100,00	
0702080202	PISCINA SOLÁRIO ATLÂNTICO - PISCINA COBERTA	249.400,00			249.400,00	
07020803	SERVIÇOS CULTURAIS	100,00			100,00	
0702080301	BIBLIOTECA MUNICIPAL	100,00			100,00	
07020804	SERVIÇOS DESPORTIVOS	225.600,00			225.600,00	
0702080401	PISCINA MUNICIPAL	225.300,00			225.300,00	
0702080403	NAVE DESPORTIVA	100,00			100,00	
0702080404	PAVILHÃO DESPORTIVO DE ANTA	100,00			100,00	
0702080499	OUTROS EQUIPAMENTOS E SERVIÇOS DESPORTIVOS	100,00			100,00	
070209	SERVIÇOS ESPECÍFICOS DAS AUTARQUIAS	1.831.300,00			1.831.300,00	
07020901	SANEAMENTO	129.600,00			129.600,00	
07020902	RESÍDUOS SÓLIDOS	1.461.000,00			1.461.000,00	
07020904	TRABALHOS POR CONTA DE PARTICULARES	31.400,00			31.400,00	
0702090401	VENDA DE PLANTAS TOPOGRÁFICAS E CÓPIAS	100,00			100,00	
0702090402	INFORMAÇÕES	100,00			100,00	
0702090403	ÁGUA	31.300,00			31.300,00	
0702090404	SANEAMENTO	100,00			100,00	
0702090499	DIVERSOS	100,00			100,00	
07020905	CENITÉRICOS	14.700,00			14.700,00	
07020906	MERCADOS E FEIRAS	100,00			100,00	
07020907	PARQUES DE ESTACIONAMENTO	100,00			100,00	
07020908	PARQUE DE CAMPISMO	121.900,00			121.900,00	
07020909	REEMBOLSO DE SEGUROS	100,00			100,00	
07020999	OUTROS	52.400,00			52.400,00	
0702099901	ALUGUER DE CONTADORES	100,00			100,00	
0702099902	DIVERSAS	52.300,00			52.300,00	
070299	OUTROS	100,00			100,00	
07029901	ENCARGOS DE COBRANÇA DE RECEITAS	100,00			100,00	
0703	RENDAS	716.600,00			716.600,00	
070301	HABITAÇÕES	636.500,00			636.500,00	
07030101	HABITAÇÃO SOCIAL	632.500,00			632.500,00	
07030102	OUTRAS HABITAÇÕES	4.000,00			4.000,00	
070302	EDIFÍCIOS	79.800,00			79.800,00	
070399	OUTRAS	500,00			500,00	
08	OUTRAS RECEITAS CORRENTES	319.800,00			319.800,00	


ENTIDADE		MODIFICAÇÕES AO ORÇAMENTO DA RECEITA				Página: 5
MUNICÍPIO DE ESPINHO		TOTAL DE ALTERAÇÕES :	DO ANO CONTABILÍSTICO DE: 2016		Período: 2016/01/02 a 2016/12/31	
CLASSIFICAÇÃO ECONÓMICA		LOTAÇÕES DA RECEITA				OBSERVAÇÕES
CÓDIGO	DESCRIÇÃO	PREVISÕES INICIAIS	MODIFICAÇÕES ORÇAMENTAIS		PREVISÕES CORRIGIDAS	
			INSCRIÇÕES / REFORÇOS	DIMINUIÇÕES / ANULAÇÕES		
0801	OUTRAS	319.800,00			319.800,00	
080199	OUTRAS	319.800,00			319.800,00	
08019901	INDENIZACÕES POR DETERIORAÇÃO, ROUBO E EXTRAVIO DE BENS PATRIMONIAIS	100,00			100,00	
08019902	INDENIZACÕES DE ESTRAGOS PROVOCADOS POR OUTRÉM EM VIATURAS OU EM QUALQUER OUTROS EQUIPAMENTOS PERTENCENTES ÀS AUTARQUIAS LOCAIS	4.000,00			4.000,00	
08019903	IVA REEMBOLSADO	100.000,00			100.000,00	
08019904	MAIS VALIAS	100,00			100,00	
08019999	DIVERSAS	215.600,00			215.600,00	
09	VENDAS DE BENS DE INVESTIMENTO	2.679.500,00			2.679.500,00	
0904	OUTROS BENS DE INVESTIMENTO	2.679.500,00			2.679.500,00	
090401	SOCIEDADES E QUASE-SOCIEDADES NÃO FINANCEIRA	2.679.500,00			2.679.500,00	
09040103	OUTROS	2.679.500,00			2.679.500,00	
10	TRANSFERÊNCIAS DE CAPITAL	4.626.500,00			4.626.500,00	
1001	SOCIEDADES E QUASE-SOCIEDADES NÃO FINANCEIRAS	400,00			400,00	
100101	PÚBLICAS	400,00			400,00	
10010101	EMPRESAS PÚBLICAS	200,00			200,00	
1001010101	EP - Estradas de Portugal, SA	100,00			100,00	
1001010102	REDE FERROVIARIA NACIONAL REFER, EPE	100,00			100,00	
10010102	EMPRESAS PÚBLICAS MUNICIPAIS E INTERNACIONAIS	100,00			100,00	
10010199	OUTRAS	100,00			100,00	
1003	ADMINISTRAÇÃO CENTRAL	4.626.000,00			4.626.000,00	
100301	ESTADO	347.900,00			347.900,00	
10030101	FUNDO DE EQUILIBRIO FINANCEIRO	347.730,00			347.730,00	
10030104	COOPERAÇÃO TÉCNICA E FINANCEIRA	100,00			100,00	
1003010499	DIVERSAS	100,00			100,00	
10030199	OUTRAS	70,00			70,00	
1003019999	DIVERSAS	70,00			70,00	
100307	ESTADO- PARTICIPAÇÃO COMUNITÁRIA EM PROJECTOS CO-FINANCIADOS	817.900,00			817.900,00	
10030701	FEDER	817.800,00			817.800,00	
1003070102	PROGRAMA OPERACIONAL TEMÁTICO VALORIZAÇÃO DO TERRITÓRIO (FOVT)	178.140,91			178.140,91	
1003070106	PROGRAMA OPERACIONAL DA REGIÃO NORTE (ON2 - O NOVO NORTE)	602.372,36			602.372,36	
1003070107	PROGRAMA PORTUGAL 2020	100,00			100,00	
1003070108	FUNDO DE PROTECÇÃO DE RECURSOS HÍDRICOS (FPRE)	37.047,00			37.047,00	
1003070199	OUTRAS	139,73			139,73	
10030702	FUNDO DE COESÃO	100,00			100,00	
100308	SERVIÇOS E FUNDOS AUTÓNOMOS	3.460.200,00			3.460.200,00	
10030802	TURISMO DE PORTUGAL (TP)	3.460.000,00			3.460.000,00	
1003080201	PLANO DE OBRAS	1.959.900,00			1.959.900,00	
1003080202	PROJECTOS DE ACÇÃO LOCAL (PAL)	100,00			100,00	
1003080203	RECEITAS PRÓPRIAS DO JOGO	1.500.000,00			1.500.000,00	
10030803	DIRECÇÃO GERAL DO LIVRO, DO ARQUIVO E DAS BIBLIOTECAS (DGLAB)	100,00			100,00	
10030899	OUTROS	100,00			100,00	
1009	RESTO DO MUNDO	100,00			100,00	
100901	UNIÃO EUROPEIA- INSTITUIÇÕES	100,00			100,00	
10090101	FUNDO SOCIAL EUROPEU	100,00			100,00	
12	PASSIVOS FINANCEIROS	1.000.100,00			1.000.100,00	

ENTIDADE		MODIFICAÇÕES AO ORÇAMENTO DA RECEITA				Página: 6
MUNICÍPIO DE ESPINHO		TOTAL DE ALTERAÇÕES :	DO ANO CONTABILÍSTICO DE: 2016		Período: 2016/01/02 a 2016/12/31	
CLASSIFICAÇÃO ECONÓMICA		DOTAÇÕES DA RECEITA			OBSERVAÇÕES	
CÓDIGO	DESCRIÇÃO	PREVISÕES INICIAIS	MODIFICAÇÕES ORÇAMENTAIS			PREVISÕES CORRIGIDAS
			INSCRIÇÕES / REFORÇOS	DIMINUIÇÕES / ANULAÇÕES		
1205	EMPRÉSTIMOS A CURTO PRAZO	1.000.000,00			1.000.000,00	
120502	SOCIEDADES FINANCEIRAS	1.000.000,00			1.000.000,00	
1206	EMPRÉSTIMOS A MÉDIO E LONGO PRAZOS	100,00			100,00	
120602	SOCIEDADES FINANCEIRAS	100,00			100,00	
15	REPOSIÇÕES NÃO ABATIDAS NOS PAGAMENTOS	100,00			100,00	
1501	REPOSIÇÕES NÃO ABATIDAS NOS PAGAMENTOS	100,00			100,00	
150101	REPOSIÇÕES NÃO ABATIDAS NOS PAGAMENTOS	100,00			100,00	
TOTAL ...		32.172.200,00			32.172.200,00	

Em 3 de Abril de 2017.



Em 19 de Abril de 2017.



ENTIDADE		MODIFICAÇÕES AO ORÇAMENTO DA DESPESA				Página: 1	
MUNICÍPIO DE ESPINHO		TOTAL DE ALTERAÇÕES : 16	DO ANO CONTABILÍSTICO DE 2016		Período: 2016/01/02 a 2016/12/31		
IDENTIFICAÇÃO DAS RUBRICAS			DESPESA			O E S	
CLASSIFICAÇÃO		DESCRIÇÃO	DOTAÇÕES INICIAIS	MODIFICAÇÕES ORÇAMENTAIS			DOTAÇÕES CORRIGIDAS
ORGÂNICA	ECONOMICA			INSCRIÇÕES / REFORÇOS	DIMINUIÇÕES / ANULAÇÕES		
01		ASSEMBLEIA MUNICIPAL					
01	01	DESPESAS COM O PESSOAL					
01	0102	ABONOS VARIÁVEIS OU EVENTUAIS					
01	010204	AJUDAS DE CUSTO	2.500,00			2.500,00	
01	010213	OUTROS SUPLEMENTOS E PRÉMIOS					
01	01021399	OUTROS	22.500,00			22.500,00	
01	02	AQUISIÇÃO DE BENS E SERVIÇOS					
01	0201	AQUISIÇÃO DE BENS					
01	020108	MATERIAL DE ESCRITÓRIO	500,00			500,00	
01	0202	AQUISIÇÃO DE SERVIÇOS					
01	020217	PUBLICIDADE	7.000,00			7.000,00	
02		CÂMARA MUNICIPAL E SERVIÇOS MUNICIPAIS					
02	01	DESPESAS COM O PESSOAL					
02	0101	REMUNERAÇÕES CERTAS E PERMANENTES					
02	010101	TITULARES DE ÓRGÃOS DE SOBERANIA E MEMBROS DE ÓRGÃOS ANTÁRQUICOS	151.000,00		2.337,74	148.662,26	
02	010102	ÓRGÃOS SOCIAIS	10,00		10,00		
02	010103	PESSOAL DOS QUADROS - REGIME DA FUNÇÃO PÚBLICA					
02	01010300	PESSOAL DOS QUADROS - REGIME DE FUNÇÃO PÚBLICA	10,00		10,00		
02	01010301	PESSOAL EM FUNÇÕES					
02	01010302	ALTERAÇÕES OBRIGATORIAS DE POSICIONAMENTO REMUNERATÓRIO					
02	01010303	ALTERAÇÕES FACULTATIVAS DE POSICIONAMENTO REMUNERATÓRIO					
02	01010304	RECRUTAMENTO DE PESSOAL PARA NOVOS POSTOS DE TRABALHO					
02	010104	PESSOAL DOS QUADROS - REGIME DO CONTRATO INDIVIDUAL DO TRABALHO					
02	01010401	PESSOAL EM FUNÇÕES	4.641.470,00		276.463,63	4.365.006,37	
02	01010402	ALTERAÇÕES OBRIGATORIAS DE POSICIONAMENTO REMUNERATÓRIO	10,00		10,00		
02	01010403	ALTERAÇÕES FACULTATIVAS DE POSICIONAMENTO REMUNERATÓRIO	10,00		10,00		
02	01010404	RECRUTAMENTO DE PESSOAL PARA NOVOS POSTOS DE TRABALHO	50.000,00			50.000,00	
02	010105	PESSOAL PARA ALÉM DOS QUADROS	10,00		10,00		
02	010106	PESSOAL CONTRATADO A TERMO					
02	01010601	PESSOAL EM FUNÇÕES	10,00		10,00		
02	01010602	ALTERAÇÕES OBRIGATORIAS DE POSICIONAMENTO REMUNERATÓRIO	10,00		10,00		
02	01010603	ALTERAÇÕES FACULTATIVAS DE POSICIONAMENTO REMUNERATÓRIO	10,00		10,00		
02	01010604	RECRUTAMENTO DE PESSOAL PARA NOVOS POSTOS DE TRABALHO	25.000,00			25.000,00	
02	010107	PESSOAL EM REGIME DE TAREFA OU AVENÇA	83.180,00	13.845,00	16.381,98	77.683,02	
02	010108	PESSOAL AGUARDANDO APOSENTAÇÃO	50.000,00		46.541,17	3.458,83	
02	010109	PESSOAL EM QUALQUER OUTRA SITUAÇÃO					
02	01010901	GABINETES DE APOIO PESSOAL	97.100,00	2.000,00	1.765,74	97.314,26	
02	01010902	COMISSÃO DE SERVIÇO (CARGOS DIFERENTES)	207.410,00	3.000,00	2.276,88	208.133,12	
02	01010903	MOBILIDADE	201.100,00	10.000,00	2.681,01	208.468,99	
02	01010999	OUTRO	62.200,00	2.000,00	1.546,38	62.653,62	
02	010110	GRATIFICAÇÕES					
02	01011001	MEMBROS DOS ÓRGÃOS ANTÁRQUICOS	10,00		10,00		
02	01011002	PESSOAL DOS QUADROS	10,00		10,00		
02	01011099	OUTROS	10,00		10,00		
02	010111	REPRESENTAÇÃO	45.000,00		12.401,73	32.598,27	
02	010112	SUPLEMENTOS E PRÉMIOS	10,00		10,00		
02	010113	SUBSÍDIO DE REFEIÇÃO	600.000,00	0,00	114.975,27	485.024,73	
02	010114	SUBSÍDIO DE TERCEIROS DE GRAU	830.700,00	6.000,00	3.785,91	834.914,09	
02	010115	REMUNERAÇÕES POR DOENÇA E MATERNIDADE / PATERNIDADE	200.000,00		97.907,89	102.092,11	
02	0102	ABONOS VARIÁVEIS OU EVENTUAIS					
02	010201	GRATIFICAÇÕES VARIÁVEIS OU EVENTUAIS	10,00		10,00		

ENTIDADE		MODIFICAÇÕES AO ORÇAMENTO DA DESPESA				Página: 1	
MUNICÍPIO DE ESPINHO		TOTAL DE ALTERAÇÕES : 16	DO ANO CONTABILÍSTICO DE 2016		Período: 2016/01/02 a 2016/12/31		
IDENTIFICAÇÃO DAS SUBVENCÕES			DESPESA			O B S	
CLASSIFICAÇÃO ORÇAMENTAL		DESCRIÇÃO	DOTAÇÕES INICIAIS	MODIFICAÇÕES ORÇAMENTAIS			DOTAÇÕES CORRIGIDAS
ORGÂNICA	ECONÓMICA			INSCRIÇÕES / REFORÇOS	DIMINUIÇÕES / ANULAÇÕES		
02	010202	HORAS EXTRAPROFISSIONÁRIAS	160.000,00		101.460,89	58.539,11	
02	010203	ALIMENTAÇÃO E ALOJAMENTO	10,00			10,00	
02	010204	AJUDAS DE CUSTO	15.000,00			15.000,00	
02	010205	ABONO PARA FALHAS	25.000,00			25.000,00	
02	010206	FORMAÇÃO	10,00			10,00	
02	010207	COLABORAÇÃO TÉCNICA E ESPECIALIZADA					
02	01020701	PARTICIPAÇÕES EMOLUMENTARES	10,00			10,00	
02	01020702	PARTICIPAÇÕES EM CUSTAS DE EXECUÇÕES FISCALS	10,00			10,00	
02	010208	SUBSÍDIOS E ABONOS DE FIXAÇÃO, RESIDÊNCIA E ALOJAMENTO	10,00			10,00	
02	010209	SUBSÍDIO DE PREVENÇÃO	10,00			10,00	
02	010210	SUBSÍDIO DE TRABALHO NOCTURNO	25.000,00			25.000,00	
02	010211	SUBSÍDIO DE TURNO	47.660,00		274,61	47.385,39	
02	010212	INDEMNIZAÇÕES POR CESSAÇÃO DE FUNÇÕES	75.000,00		50.000,00	25.000,00	
02	010213	OUTROS SUPLEMENTOS E PRÊMIOS					
02	01021301	PRÊMIOS DE DESEMPENHO	10,00			10,00	
02	01021303	PARTICIPAÇÕES EM CUSTAS DE EXECUÇÕES FISCALS	10,00			10,00	
02	01021399	OUTROS	30.000,00		20.000,00	10.000,00	
02	010214	OUTROS ABONOS EM NUMERÁRIO OU ESPÉCIE	10,00			10,00	
02	0103	SEGURANÇA SOCIAL					
02	010301	ENCARGOS COM A SAÚDE	276.000,00	56.010,00	50.333,64	269.676,36	
02	010302	OUTROS ENCARGOS COM A SAÚDE	10,00			10,00	
02	010303	SUBSÍDIO FAMILIAR A CRIANÇAS E JOVENS	35.000,00			35.000,00	
02	010304	OUTRAS PRESTAÇÕES FAMILIARES	20.000,00			20.000,00	
02	010305	CONTRIBUIÇÕES PARA A SEGURANÇA SOCIAL					
02	01030501	ASSISTÊNCIA NA DOENÇA DOS FUNCIONÁRIOS PÚBLICOS (ADISE)	436.770,00	594.269,26	141.179,31	890.270,95	
02	01030502	SEGURANÇA SOCIAL DO PESSOAL EM REGIME DE CONTRATO DE TRABALHO EM FUNÇÕES PÚBLICAS (RCTFP)					
02	0103050201	CAIXA GERAL DE APOSENTAÇÕES	1.069.400,00	105.000,00		1.174.400,00	
02	0103050202	SEGURANÇA SOCIAL - REGIME GERAL	403.300,00	250,00	3.000,00	401.050,00	
02	01030504	OUTROS	10,00			10,00	
02	010306	ACIDENTES EM SERVIÇOS E DOENÇAS PROFISSIONAIS	10,00			10,00	
02	010307	PENSÕES DE RESERVA	10,00			10,00	
02	010308	OUTRAS PENSÕES	45.000,00			45.000,00	
02	010309	SEGUROS					
02	01030901	SEGUROS DE ACIDENTES DE TRABALHO E DOENÇAS PROFISSIONAIS	136.910,00		61.647,90	75.262,10	
02	01030902	SEGUROS DE SAÚDE	10,00			10,00	
02	010310	OUTRAS DESPESAS DE SEGURANÇA SOCIAL					
02	01031001	EVENTUALIDADE MATERNIDADE, PATERNIDADE E ADOÇÃO	15.000,00	15.000,00		30.000,00	
02	01031099	OUTRAS DESPESAS DE SEGURANÇA SOCIAL	10,00			10,00	
02	02	AQUISIÇÃO DE BENS E SERVIÇOS					
02	0201	AQUISIÇÃO DE BENS					
02	020102	COMBUSTÍVEIS E LUBRIFICANTES					
02	02010201	GASOLINA	10.745,00	3.343,22	1.500,00	12.188,22	
02	02010202	GASÓLEO	216.045,00	7.633,62	32.376,66	199.302,16	
02	02010299	OUTROS	512.375,00		150.383,26	362.101,74	
02	020104	LIMPEZA E HIGIENE	370,00	3.035,51		3.605,51	
02	020106	MATERIAL DE ESCRITÓRIO	16.375,00	3.133,07	3.133,00	22.415,07	
02	020111	MATERIAL DE CONSUMO CLÍNICO	1.500,00	1.000,00	75,00	2.425,00	
02	020115	PRÊMIOS, COMERCIAÇÕES E OFERTAS	630,00	3.397,38	630,00	3.397,38	
02	020116	MERCADORIAS PARA VENDA					
02	02011601	ÁGUA	1.403.310,00	35.000,00	24.723,77	1.413.786,23	

ENTIDADE		MODIFICAÇÕES AO ORÇAMENTO DA DESPESA				Página: 3	
MUNICÍPIO DE ESPINHO		TOTAL DE ALTERAÇÕES : 16	DO ANO CONTABILÍSTICO DE 2016		Período: 2016/01/01 a 2016/12/31		
TOTAL DE REVISÕES :							
IDENTIFICAÇÃO DAS RUBRICAS			DESPESA			O B S	
CLASSIFICAÇÃO		DESCRIÇÃO	DOTAÇÕES INICIAIS	MODIFICAÇÕES ORÇAMENTAIS			DOTAÇÕES CORRIGIDAS
ORGÂNICA	ECONÓMICA			INSCRIÇÕES / REFORÇOS	DIMINUIÇÕES / ANULAÇÕES		
02	020117	FERRAMENTAS E UTENSÍLIOS	425,00	3.171,93	0,01	3.596,92	
02	020118	LIVROS E DOCUMENTAÇÃO TÉCNICA	10.000,00		8.429,60	1.570,40	
02	020120	MATERIAL DE EDUCAÇÃO, CULTURA E RECREIO	22.300,00	6.949,62	16.991,03	12.258,59	
02	020121	OUTROS BENS					
02	02012102	AQUISIÇÃO DE PNEUS E CÂMERAS DE AR	16.972,00		970,72	16.001,28	
02	02012103	MATERIAL DE EXPOSIÇÃO TURÍSTICA	21.870,00	31.357,37	2.860,00	50.367,37	
02	02012104	MATERIAL ELÉTRICO E DE PICHELAGEM	2.400,00			2.400,00	
02	02012199	DIVERSOS	101.040,00	124.257,19	35.112,39	190.184,29	
02	0202	AQUISIÇÃO DE SERVIÇOS					
02	020201	ENCARGOS DE INSTALAÇÕES	906.890,00	149.937,22	13.408,49	942.418,73	
02	020202	LIMPEZA E HIGIENE	1.092.500,00	291.434,31	463.720,84	919.213,47	
02	020203	CONSERVAÇÃO DE BENS	1.000,00	12.670,00	1.300,00	12.370,00	
02	020204	LOCAÇÃO DE EDIFÍCIOS	10.300,00	10,76		10.310,76	
02	020206	LOCAÇÃO DE VEÍCULO DE TRANSPORTE	34.330,00	2.063,89	24.000,00	32.413,89	
02	020209	LOCAÇÃO DE OUTROS BENS	1.000,00		1.000,00		
02	020209	COMUNICAÇÕES	302.305,00	19.999,24	82.716,92	239.577,32	
02	020210	TRANSPORTES	16.830,00	13.250,00	4.086,99	25.993,01	
02	020211	REPRESENTAÇÃO DOS SERVIÇOS	17.430,00	1.383,50	10.207,82	8.605,68	
02	020212	SEGUROS	138.710,00	1.863,00	40.070,98	100.502,02	
02	020213	DESLOCAÇÕES E ESTAIAS	7.670,00	33.560,15	1.293,50	39.936,65	
02	020214	ESTUDOS, PARECERES, PROJECTOS E CONSULTORIA					
02	02021401	ARRECORRIMENTOS	126.360,00	615,00	33.117,77	94.857,23	
02	02021499	OUTROS ESTUDOS	84.340,00	46.602,44	408,50	130.533,94	
02	020215	FORMAÇÃO	15.500,00	1.422,82	4.790,27	12.132,55	
02	020216	SEMINÁRIOS, EXPOSIÇÕES E SIMILARES	1.000,00			1.000,00	
02	020217	FELICIDADE	35.220,00	969,00	19.578,67	16.710,33	
02	020218	VIGILÂNCIA E SEGURANÇA	62.230,00	3.370,50	12.482,39	53.118,11	
02	020219	ASSISTÊNCIA TÉCNICA	8.590,00	10.693,25	523,06	18.760,19	
02	020220	OUTROS TRABALHOS ESPECIALIZADOS					
02	02022001	DEPÓSITO DE RESÍDUOS SÓLIDOS NA LIFOP	1.003.050,00	139.853,35	20.725,59	1.101.471,76	
02	02022002	SEGURANÇA E SAÚDE NO TRABALHO	42.530,00		18.500,00	24.030,00	
02	02022003	SERVIÇOS INFORMÁTICOS DE GESTÃO	175.000,00	13.754,51	29.213,44	169.541,07	
02	02022004	ANÁLISES LABORATORIAIS DE ÁGUA	5.970,00	2.696,29	4.005,31	4.660,98	
02	020223	OUTROS SERVIÇOS DE SAÚDE	500,00		306,25	193,75	
02	020224	ENCARGOS DE COBRANÇA DE RECEITAS					
02	02022401	ENCARGOS DE COBRANÇA FISCAL	180.000,00	6.787,50	6.787,50	180.000,00	
02	02022402	ENCARGOS DE COBRANÇA BANCÁRIA	10.000,00	2.353,77	268,36	12.005,41	
02	02022403	OUTROS ENCARGOS DE LIQUIDAÇÃO E COBRANÇA	600,00			600,00	
02	020225	OUTROS SERVIÇOS					
02	02022501	EMOLUMENTOS AO TRIBUNAL DE CONTAS	10.000,00			10.000,00	
02	02022502	EMOLUMENTOS AO NOTÁRIO PRIVADO	6.000,00		3.444,30	2.555,70	
02	02022503	EMOLUMENTOS DO REGISTO FUNDIÁRIO	15.960,00		3.650,00	12.310,00	
02	02022504	ILUMINAÇÃO PÚBLICA	942.750,00	11.649,38		954.399,38	
02	02022505	AÇÃO DE CARÁTER CULTURAL E TURÍSTICO					
02	0202250501	ANIMAÇÃO CULTURAL	40.800,00		22.303,00	18.497,00	
02	0202250502	PROMOÇÃO TURÍSTICA	317.120,00	99.625,00	20.072,00	396.663,00	
02	02022506	TRANSPORTES ESCOLARES	181.550,00		29.062,05	152.487,95	
02	02022508	TRATAMENTO DE ÁGUAS RESIDUAIS PELA SIMPIA	2.364.990,00	129.310,31	66.568,32	2.427.731,99	
02	02022509	ARTE SOCIAL	93.790,00		99.143,19	10.646,81	
02	02022510	PROMOÇÃO DO DESPORTO	31.243,00	20.770,93	3.300,00	48.713,93	
02	02022511	SENSIBILIZAÇÃO AMBIENTAL	2.000,00		2.000,00		


ENTIDADE		MODIFICAÇÕES AO ORÇAMENTO DA DESPESA					0
MUNICÍPIO DE ESPINHO		TOTAL DE ALTERAÇÕES : 16	DO ANO CONTABILÍSTICO DE 2016		Período: 2016/01/01 a 2016/12/31	5	
IDENTIFICAÇÃO DAS RUBRICAS		DESPESA				3	
CLASSIFICAÇÃO ORÇAMENTAL	ECONÓMICA	DESCRIÇÃO	DOTAÇÕES INICIAIS	MODIFICAÇÕES ORÇAMENTAIS		DOTAÇÕES CORRIGIDAS	
				INSCRIÇÕES / REFORÇOS	DIMINUIÇÕES / ANULAÇÕES		
02	02022512	CONTORNÍTIOS	2.360,00		157,08	2.702,92	
02	02022513	REFEIÇÕES ESCOLARES	539.390,00	52.299,82	44.803,86	546.886,16	
02	02022514	SERVIÇOS DE CARÁTER EDUCATIVO	185.190,00	3.000,00	49.192,55	138.997,45	
02	02022599	OUTROS SERVIÇOS	129.190,00	91.559,35	44.611,66	176.137,69	
02	03	JUROS E OUTROS ENCARGOS					
02	0301	JUROS DA DÍVIDA PÚBLICA					
02	030103	SOCIEDADES FINANCEIRAS- BANCOS E OUTRAS INSTITUIÇÕES FINANCEIRAS					
02	03010301	EMPRÉSTIMOS DE CURTO PRAZO	20.000,00			20.000,00	
02	03010302	EMPRÉSTIMOS DE MÉDIO E LONGO PRAZOS					
02	0301030201	CDR / FER - SILVALDE	614,73			614,73	
02	0301030204	CDR / FER - PARAMOS	3.674,04			3.674,04	
02	0301030205	CDR / LINHA BONIFICADA - INTERMÉDIAS	667,33			667,33	
02	0301030206	RES / INTERMÉDIAS	2.092,53			2.092,53	
02	0301030207	CDR / III QCR - MEDIDA 1.1 - SANEAMENTO BÁSICO NOVAS EXPANSÕES URBANAS	1.754,83			1.754,83	
02	0301030208	CDR / III QCR - MEDIDA 1.2 - PUA DOS COMARCANTES	433,47			433,47	
02	0301030209	CDR / III QCR - MEDIDA 1.2 - FEDE VIÁRIA DE PARAMOS	335,42			335,42	
02	0301030211	RPT / FER - ANTA	3.095,46			3.095,46	
02	0301030212	CDR / FER - SUEBIM	687,63			687,63	
02	0301030213	CDR / FER - SILVALDE	2.069,55			2.069,55	
02	0301030215	CDR/SANEAMENTO FINANCEIRO	320,49			320,49	
02	0301030219	MILLENNITUM BOP / SANEAMENTO FINANCEIRO	370,02			370,02	
02	0301030220	DATE / PROGRAMA "PAGAR A TEMPO E HORAS"	5.696,79			5.696,79	
02	0301030222	DATE / PROGRAMA "REGULARIZAÇÃO EXTRAORÇAMENTAL DAS DÍVIDAS DO ESTABO"	2.716,74			2.716,74	
02	0301030224	MÉDIO E LONGO PRAZO - REGULARIZAÇÃO DÍVIDAS A FORNECEDORES (SREL)	199.194,81			199.194,81	
02	0302	OUTROS ENCARGOS CORRENTES DA DÍVIDA PÚBLICA					
02	030201	DESPESAS DIVERSAS	1.690,00		180,00	1.510,00	
02	0305	OUTROS JUROS					
02	030502	OUTROS					
02	03050200	OUTROS	63.395,16		63.395,16		
02	03050201	DESPESAS DIVERSAS					
02	03050202	JUROS DE MORA		61.706,65		61.706,65	
02	03050299	OUTROS		63.395,16	21.788,42	35.196,74	
02	04	TRANSFERÊNCIAS CORRENTES					
02	0405	ADMINISTRAÇÃO LOCAL					
02	040501	CONTINENTE					
02	04050102	FREGUESIAS					
02	0405010201	ESPINHO	3.000,00			3.000,00	
02	0405010204	PARAMOS	1.110,00			1.110,00	
02	0405010205	SILVALDE	1.670,00			1.670,00	
02	0405010206	ANTA E SUEBIM	3.020,00			3.020,00	
02	0407	INSTITUIÇÕES SEM FINS LUCRATIVOS					
02	040701	INSTITUIÇÕES SEM FINS LUCRATIVOS					
02	04070101	AÇÕES DE INTERESSE CULTURAL	3.000,00	14.850,00	1.243,33	16.606,67	
02	04070102	AÇÕES DE INTERESSE DESPORTIVO, RECREIO E LAZER	10.000,00		10.000,00	2.000,00	
02	04070103	AÇÕES DE INTERESSE TURÍSTICO	32.000,00		32.000,00		
02	04070104	AÇÃO CIENTÍFICA E EDUCATIVA		10.727,50		10.727,50	
02	04070105	ACÇÃO SOCIAL					
02	0407010502	CSOC - TRABALHADORES DE CÂMARA DE ESPINHO	16.130,00	3.114,31	900,00	20.354,31	
02	0407010503	OUTRAS AÇÕES DE ÂMBITO SOCIAL		213.632,20	400,00	213.232,20	

ENTIDADE		MODIFICAÇÕES AO ORÇAMENTO DA DESPESA				Página: 3	
MUNICÍPIO DE ESPINHO		TOTAL DE ALTERAÇÕES : 16	DO ANO CONTABILÍSTICO DE 2016		Período: 2016/01/02 a 2016/12/31		
IDENTIFICAÇÃO DAS RUBRICAS		DESPESA				O B S	
CLASSIFICAÇÃO ORGÂNICA	ECONÓMICA	DESCRIÇÃO	DOTAÇÕES INICIAIS	MODIFICAÇÕES ORÇAMENTAIS			DOTAÇÕES CORRIGIDAS
				INSCRIÇÕES / RECORÇOS	DIMINUIÇÕES / ANULAÇÕES		
02	0408	FAMÍLIAS					
02	040802	OUTRAS					
02	04080201	INDEMNIZAÇÕES	770,00	2.490,00	650,00	2.250,00	
02	04080202	BOLSAS DE ESTÁGIO	10.000,00			10.000,00	
02	04080203	CONTRATOS EMPREGO-INSERÇÃO	153.720,00		26.725,48	106.994,52	
02	04080299	DIVERSAS		66.074,45		66.074,45	
02	0409	RESTO DO MUNDO					
02	040901	RESTO DO MUNDO- UNIÃO EUROPEIA- INSTITUIÇÕES		2.000,00	2.000,00		
02	06	OUTRAS DESPESAS CORRENTES					
02	0602	DIVERSAS					
02	060201	IMPOSTOS E TAXAS					
02	06020100	IMPOSTOS E TAXAS	17.070,00	2.363,31	16.460,00	2.973,31	
02	06020101	IMPOSTOS E TAXAS PAGOS PELA AUTARQUIA		17.570,66	1.613,00	15.957,66	
02	06020102	RESTITUIÇÕES DE IMPOSTOS OU TAXAS COBRADOS		2.000,00		2.000,00	
02	060203	OUTRAS					
02	06020301	OUTRAS RESTITUIÇÕES	71.700,00	69.735,62	250,00	132.165,62	
02	06020302	IVA PAGO	120.000,00		60.000,00	60.000,00	
02	06020304	SERVIÇOS BANCÁRIOS	27.670,00	6.962,61	11.228,44	23.404,17	
02	06020399	OUTRAS	126.450,00	115.761,35	94.020,95	147.430,60	
02	07	AQUISIÇÃO DE BENS DE CAPITAL					
02	0701	INVESTIMENTOS					
02	070101	TERRENOS	34.433,90		33.933,19	500,71	
02	070102	HABITAÇÕES					
02	07010203	REPARAÇÃO E BENEFICIAÇÃO	34.460,00	34.090,61	0,39	65.546,66	
02	070103	EDIFÍCIOS					
02	07010301	INSTALAÇÕES DE SERVIÇOS					
02	07010302	INSTALAÇÕES DESPORTIVAS E RECREATIVAS	155.270,00		156.339,34	2.330,66	
02	07010303	ESCOLAS	389.810,00	709.559,26	323.833,46	766.231,40	
02	07010307	OUTROS	2.090,00	11.422,99	426,34	13.076,66	
02	070104	CONSTRUÇÕES DIVERSAS					
02	07010401	VIADUTOS, ARRUAMENTOS E OBRAS COMPLEMENTARES	1.439.770,00	229.290,29	631.020,47	1.422.039,82	
02	07010402	SISTEMAS DE DRENAGEM DE ÁGUAS RESIDUAIS	44.000,00	67.036,50	18.950,20	112.086,30	
02	07010404	ILUMINAÇÃO PÚBLICA	210,00		210,00		
02	07010405	PARQUES E JARDINS		6.950,00		6.950,00	
02	07010406	INSTALAÇÕES DESPORTIVAS E RECREATIVAS	45.000,00	20.202,32	6.100,00	59.102,32	
02	07010407	CAPTAÇÃO E DISTRIBUIÇÃO DE ÁGUA	20.000,00		20.000,00		
02	07010409	SINALIZAÇÃO E TRÁNSITO	10.260,00		10.260,00		
02	07010410	INFRA-ESTRUTURAS PARA DISTRIBUIÇÃO DE ENERGIA ELÉTRICA		0,01	0,01		
02	07010411	INFRA-ESTRUTURAS PARA TRATAMENTO DE RESÍDUOS SÓLIDOS					
02	07010412	CEMITÉRIOS					
02	07010413	OUTROS	166.200,00	62.169,53	70.007,73	161.361,80	
02	070106	MATERIAL DE TRANSPORTES					
02	07010601	RECOLHA DE RESÍDUOS	28.000,00	19.000,00	1.876,34	39.123,66	
02	07010602	OUTROS	334.260,00	700,00	133.539,20	221.320,80	
02	070107	EQUIPAMENTO DE INFORMÁTICA	78.580,00	32.802,34	26.405,22	81.377,12	
02	070108	SOFTWARE INFORMÁTICO	78.660,00	19.243,35	2.223,24	105.639,11	
02	070109	EQUIPAMENTO ADMINISTRATIVO	2.000,00	19.323,30		27.323,30	
02	070110	EQUIPAMENTO BÁSICO					
02	07011001	EQUIPAMENTO DE RECOLHA DE RESÍDUOS	52.000,00		6.500,00	45.500,00	
02	07011002	OUTROS	269.700,00	136.813,03	161.043,37	245.369,66	
02	070113	OUTROS INVESTIMENTOS	1.245.230,00	307.012,89	84.776,74	1.471.466,15	


ENTIDADE		MODIFICAÇÕES AO ORÇAMENTO DA DESPESA				Página: 6
MUNICÍPIO DE ESPINHO		TOTAL DE ALTERAÇÕES : 16	DO ANO CONTABILÍSTICO DE 2016		Período: 2016/01/02 a 2016/12/31	
IDENTIFICAÇÃO DAS RUBRICAS		DESPESA				O B S
CLASSIFICAÇÃO		DOTAÇÕES INICIAIS	MODIFICAÇÕES ORÇAMENTAIS		DOTAÇÕES CORRIGIDAS	
GRANDEZA	ECONÓMICA		INSCRIÇÕES / REFORÇOS	DIMINUIÇÕES / ANULAÇÕES		
DESCRIÇÃO						
02	0702	LOCAÇÃO FINANCEIRA				
02	070203	MATERIAL DE TRANSPORTES	25.400,00		25.400,00	
02	070207	MAQUINARIA E EQUIPAMENTO	23.950,00		7.679,60	16.270,40
02	08	TRANSFERÊNCIAS DE CAPITAL				
02	0801	SOCIEDADES E QUASE-SOCIEDADES NÃO FINANCEIRAS				
02	080101	PÚBLICAS				
02	08010101	EMPRESAS PÚBLICAS, MUNICIPAIS E INTERMUNICIPAIS	373.850,00	68.246,19	5.162,12	442.934,06
02	08010102	OUTRAS	708.080,00	202.397,15	1.905,96	908.569,19
02	080102	PRIVADAS	3,00			3,00
02	0805	ADMINISTRAÇÃO LOCAL				
02	080501	CONTINENTE				
02	08050102	FREGUESIAS				
02	0805010202	ESPINHO	34.331,00	220,00		34.751,00
02	0805010204	PARANOS	97.244,00	18.364,00		107.708,00
02	0805010205	SILVALDE	105.775,00	15.619,00	5.000,00	116.394,00
02	0805010206	ANTA E GUETEM	90.997,00	10.327,00		101.324,00
02	0807	INSTITUIÇÕES SEM FINS LUCRATIVOS				
02	080701	INSTITUIÇÕES SEM FINS LUCRATIVOS -				
02	08070101	AÇÕES DE INTERESSE CULTURAL	362.000,00			362.000,00
02	08070102	AÇÕES DE INTERESSE DESPORTIVO, RECREIO E LAZER	103.000,00		20.990,00	82.010,00
02	08070104	AÇÃO SOCIAL	50.000,00			50.000,00
02	08070199	OUTRAS TRANSFERÊNCIAS	110.000,00	3.990,00	47.000,00	66.990,00
02	0808	FAMÍLIAS				
02	080802	OUTRAS	236.820,00		176.243,93	60.576,07
02	09	ACTIVOS FINANCEIROS				
02	0908	UNIDADES DE PARTICIPAÇÃO				
02	090802	SOCIEDADES E QUASE-SOCIEDADES NÃO FINANCEIRAS - PÚBLICAS				
02	09080202	PARTICIPAÇÃO NO FUNDO DE APOIO MUNICIPAL	107.310,00			107.310,00
02	10	PASSIVOS FINANCEIROS				
02	1005	EMPRÉSTIMOS A CURTO PRAZO				
02	100503	SOCIEDADES FINANCEIRAS - BANCOS E OUTRAS INSTITUIÇÕES FINANCEIRAS	1.000.000,00			1.000.000,00
02	1006	EMPRÉSTIMOS A MÉDIO E LONGO PRAZOS				
02	100603	SOCIEDADES FINANCEIRAS- BANCOS E OUTRAS INSTITUIÇÕES FINANCEIRAS				
02	10060301	CDR / FER - SILVALDE	33.377,72			33.377,72
02	10060304	CDR / FER - PARANOS	121.319,22	450,12		121.969,34
02	10060305	CDR / LINHA BONIFICADA - INTEMEIÉRIES	55.915,21	173,84		56.089,05
02	10060306	BES / INTEMEIÉRIES	56.697,84		100,00	56.597,84
02	10060307	CDR / III QCR - MEDIDA 1.1 - SANEAMENTO BÁSICO NOVAS EXPANSÕES URBANAS	21.330,26	176,00		21.506,26
02	10060308	CDR / III QCR - MEDIDA 1.2 - RUA DOS COMBATENTES	16.646,89		50,99	16.746,89
02	10060309	CDR / III QCR - MEDIDA 1.2 - REDE VIÁRIA DE PARANOS	11.925,49		100,01	12.025,49
02	10060311	BBI / FER - ANTA	106.940,22	358,53		107.298,75
02	10060312	CDR / FER - GUETEM	28.330,03		0,12	28.379,91
02	10060313	CDR / FER - SILVALDE	30.492,89	204,84		30.697,73
02	10060315	CDR/SANEAMENTO FINANCEIRO	85.000,00		100,00	85.100,00
02	10060316	MILLENNIUM BOP / SANEAMENTO FINANCEIRO II	113.705,44		100,00	113.805,44
02	10060320	DOTE / PROGRAMA "PARA O TEMPO E HORAS"	191.215,60			191.215,60
02	10060322	DOTE / PROGRAMA "REGULAPIZAÇÃO EXTRAORDINÁRIA DAS DÉVIDAS DO ESTADO"	63.613,20			63.613,20

ENTIDADE		MODIFICAÇÕES AO ORÇAMENTO DA DESPESA				Página: 7	
MUNICÍPIO DE ESPINHO		TOTAL DE ALTERAÇÕES : 10	DO ANO CONTABILÍSTICO DE 2016		Período: 2016/01/01 a 2016/12/31		
TOTAL DE REVISÕES :							
IDENTIFICAÇÃO DAS RUBRICAS			DESPESA			O B S	
CLASSIFICAÇÃO		DESCRIÇÃO	DOTAÇÕES INICIAIS	MODIFICAÇÕES ORÇAMENTAIS			DOTAÇÕES CORRIGIDAS
ORGÂNICA	ECONÓMICA			INSCRIÇÕES / RECORÇOS	DIMINUIÇÕES / ANULAÇÕES		
02	10060324	MÉDIO E LONGO PRAZO - REGULARIZAÇÃO DIVÍDUAS A FORNECEDORES (GABE)	408.637,52			408.637,52	
TOTAL ...			32.172.200,00	4.579.661,52	4.579.661,52	32.172.200,00	

Em 3 de Abril de 2017.



Em 19 de Abril de 2017.



MUNICÍPIO		MODIFICAÇÕES ÀS GRANDES OPÇÕES DO PLANO												Página 4 de 4		
MUNICÍPIO DE ESPINHO		ANEXO Nº 10 - 2016														
Setor de Educação e Formação																
FUNÇÃO	CATEGORIA	NOME	FUNÇÃO	CARGO		CARGO	NOME	CICLO				ANO				MONTANTE
				CICLO	ANO			CICLO		CICLO		ANO		ANO		
								1.º	2.º	1.º	2.º	1.º	2.º	1.º	2.º	
1.º	2.º	1.º	2.º	1.º	2.º	1.º	2.º	1.º	2.º	1.º	2.º	1.º	2.º	1.º	2.º	

ENTRADA		MODIFICAÇÕES ÀS GRANDES OPÇÕES DO PLANO												Página						
ENTRADA DE 2016		ANEXO 2016-1																		
SECTOR MUNICIPAL DE EDUCAÇÃO																				
CÓDIGO DE ENTREGA	CÓDIGO DE PROJETO	CÓDIGO DE SUBPROJETO	CÓDIGO DE SUBPROJETO	CÓDIGO DE SUBPROJETO	CÓDIGO DE SUBPROJETO	CÓDIGO DE SUBPROJETO	CÓDIGO DE SUBPROJETO	CÓDIGO DE SUBPROJETO				CÓDIGO DE SUBPROJETO				CÓDIGO DE SUBPROJETO				
								CÓDIGO DE SUBPROJETO		CÓDIGO DE SUBPROJETO		CÓDIGO DE SUBPROJETO		CÓDIGO DE SUBPROJETO			CÓDIGO DE SUBPROJETO		CÓDIGO DE SUBPROJETO	
								2016	2017	2018	2019	2020	2021	2022	2023		2024	2025	2026	2027
1000	1000	1000	1000	1000	1000	1000	1000	1000	1000	1000	1000	1000	1000	1000	1000	1000	1000	1000	1000	


FUNÇÃO		MODIFICAÇÕES ÀS GRANDES OPÇÕES DO PLANO													Página: 1					
FUNÇÃO DE DESPESA		ANEXO ORÇAMENTAR - DOTAÇÃO													FUNÇÃO DE DESPESA					
FUNÇÃO DE DESPESA	FUNÇÃO DE DESPESA	FUNÇÃO DE DESPESA	FUNÇÃO DE DESPESA	FUNÇÃO DE DESPESA	FUNÇÃO DE DESPESA	FUNÇÃO DE DESPESA	DOTAÇÃO					FUNÇÃO DE DESPESA				FUNÇÃO DE DESPESA				
							FUNÇÃO DE DESPESA	FUNÇÃO DE DESPESA	FUNÇÃO DE DESPESA	FUNÇÃO DE DESPESA	FUNÇÃO DE DESPESA	FUNÇÃO DE DESPESA	FUNÇÃO DE DESPESA	FUNÇÃO DE DESPESA	FUNÇÃO DE DESPESA		FUNÇÃO DE DESPESA	FUNÇÃO DE DESPESA	FUNÇÃO DE DESPESA	FUNÇÃO DE DESPESA
2.5.																				
2.5.1.																				
2.5.2.																				

ENTRADA		MODIFICAÇÕES ÀS GRANDES OPÇÕES DO PLANO														Folha 1 de 1
TIPO DE OPÇÃO		EM ANEXO Nº 1.1.1														
ANEXO	N.º DE OPÇÃO	DESCRIÇÃO	EXERCÍCIO	OPÇÃO		N.º DE REGISTRO	VALOR	DO				EM				TOTAL
				TIPO	FUN.			OPÇÃO		OPÇÃO		OPÇÃO		OPÇÃO		
								D.º	M.º	D.º	M.º	D.º	M.º	D.º	M.º	

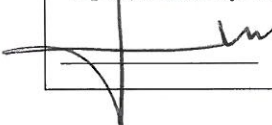
ENTIDADE		MODIFICAÇÕES ÀS GRANDES OPÇÕES DO PLANO													Página: 11			
MUNICÍPIO DE ESPINHO		Entidade: ESPINHO - 2016-2016																
GRUPO / SUBGRUPO / CATEGORIA	CONTO / SUBCONTO / CATEGORIA	DESCRICAO	EMPRESA	DATA		VALOR RESGATADO	TAXA	VALOR					VALOR EFETIVO				VALOR LÍQUIDO	
				ANO	MÊS			COTA		COTA		COTA	COTA	COTA	COTA	COTA		COTA
								DIÁRIO	EM	DIÁRIO	EM							
A TRANSFERÊNCIAS...																		
3.4.2	339	3.4.2.1	339					25.000,00	25.000,00	25.000,00	25.000,00	25.000,00						
3.5.		Outras despesas económicas																
3.5.1	339	3.5.1.1	339					10.000,00	10.000,00	10.000,00	10.000,00							
3.5.1	339	3.5.1.2	339					20.000,00	20.000,00	20.000,00	20.000,00							
3.5.1	339	3.5.1.3	339					5.000,00	5.000,00	5.000,00	5.000,00							
3.5.1	339	3.5.1.4	339					10.000,00	10.000,00	10.000,00	10.000,00							
3.5.1	339	3.5.1.5	339					5.000,00	5.000,00	5.000,00	5.000,00							
3.5.1	339	3.5.1.6	339					5.000,00	5.000,00	5.000,00	5.000,00							
3.5.1	339	3.5.1.7	339					5.000,00	5.000,00	5.000,00	5.000,00							
3.5.1	339	3.5.1.8	339					5.000,00	5.000,00	5.000,00	5.000,00							
3.5.1	339	3.5.1.9	339					5.000,00	5.000,00	5.000,00	5.000,00							
3.5.1	339	3.5.1.10	339					5.000,00	5.000,00	5.000,00	5.000,00							
4.		Outras despesas																
4.2.		Transferências entre administrações																
4.2.1	339	4.2.1.1	339															
4.2.1	339	4.2.1.2	339															
4.2.1	339	4.2.1.3	339															
4.2.1	339	4.2.1.4	339															
4.2.1	339	4.2.1.5	339															
4.2.1	339	4.2.1.6	339															
4.2.1	339	4.2.1.7	339															
4.2.1	339	4.2.1.8	339															
4.2.1	339	4.2.1.9	339															
4.2.1	339	4.2.1.10	339															
4.3.		Diversas não especificadas																
4.3.1	339	4.3.1.1	339															
4.3.1	339	4.3.1.2	339															
4.3.1	339	4.3.1.3	339															
4.3.1	339	4.3.1.4	339															
4.3.1	339	4.3.1.5	339															
4.3.1	339	4.3.1.6	339															

ESPECIE		NOTIFICAÇÕES ÀS GRANDES OPÇÕES DO PLANO														Página 1 de 1				
MUNICÍPIO DE ESPINHO		RENTAS DE IMMOBILIDADE																		
CÓDIGO / DESCRICÃO DE CONTAS	CÓDIGO / DESCRICÃO DE CONTAS	DESCRICÃO	PERÍODO	DATA		MUNICÍPIO	TIPO	VALOR					SALDO DEFEITO				TOTAL			
				DIAS	MES			TOTAL		EM VALOR		TOTAL	EM VALOR	TOTAL	EM VALOR					
								VALOR	EM VALOR	VALOR	EM VALOR									
		RESUMO POR...																		
64.1	64.1	RENTAS DE IMMOBILIDADE DE TERREOS				ESPINHO														
64.2	64.2	RENTAS DE IMMOBILIDADE DE BENS MÓVEIS				ESPINHO														
		TOTAL																		

3 Abril 2017.



19 Abril 2017.



DESCR. DE BENS		MODIFICAÇÕES AO PLANO PLURIANUAL DE INVESTIMENTOS												Página: 1			
NOME DO BEM		NOME DO INTERVENIENTE	NOME DO BENEFICIÁRIO	NOME DO INVESTIMENTO	NOME DO PROJETO	NOME DO FINANCIADOR	VALORES					VALORES				TOTAL	
FUNÇÃO	CATEGORIA	NOME	FUNÇÃO	CATEGORIA	NOME	FUNÇÃO	TOTAL		FUNÇÃO		FUNCIÓNIOS	FUNÇÕES				TOTAL	
							VALOR	VALOR	VALOR	VALOR		FUNÇÃO	FUNÇÃO	FUNÇÃO	FUNÇÃO		
I. Propriedades gerais																	
II. Serviços gerais de administração pública																	
II.1. Administração geral																	
11.1.1	11.1.1.1	11.1.1.1.1	11.1.1.1.1.1	11.1.1.1.1.1.1	11.1.1.1.1.1.1.1	11.1.1.1.1.1.1.1.1	11.1.1.1.1.1.1.1.1	11.1.1.1.1.1.1.1.1	11.1.1.1.1.1.1.1.1	11.1.1.1.1.1.1.1.1	11.1.1.1.1.1.1.1.1	11.1.1.1.1.1.1.1.1	11.1.1.1.1.1.1.1.1	11.1.1.1.1.1.1.1.1	11.1.1.1.1.1.1.1.1	11.1.1.1.1.1.1.1.1	11.1.1.1.1.1.1.1.1
11.1.1.1.1.1.1.1.1	11.1.1.1.1.1.1.1.1	11.1.1.1.1.1.1.1.1	11.1.1.1.1.1.1.1.1	11.1.1.1.1.1.1.1.1	11.1.1.1.1.1.1.1.1	11.1.1.1.1.1.1.1.1	11.1.1.1.1.1.1.1.1	11.1.1.1.1.1.1.1.1	11.1.1.1.1.1.1.1.1	11.1.1.1.1.1.1.1.1	11.1.1.1.1.1.1.1.1	11.1.1.1.1.1.1.1.1	11.1.1.1.1.1.1.1.1	11.1.1.1.1.1.1.1.1	11.1.1.1.1.1.1.1.1	11.1.1.1.1.1.1.1.1	11.1.1.1.1.1.1.1.1

ENTIDADE		MODIFICAÇÕES AO PLANO PATRIMONIAL DE INVESTIMENTOS												Exercício			
MUNICÍPIO DE ESPINHO		DIÁRIO DE INVESTIMENTOS A 31 DE DEZEMBRO DE 2016	ANEXO INFORMATIVO 1.01		SEÇÃO DE SERVIÇOS E SUPORTE		DIP					SÍNTESE DE INVESTIMENTOS				INICIAL	
CÓDIGO DE CLASSIFICAÇÃO DE INVESTIMENTOS	CÓDIGO DE CLASSIFICAÇÃO DE INVESTIMENTOS	DESCRIÇÃO	RECURSO	CÓDIGO		UNIDADE ORÇAMENTAL	TIPO DE INVESTIMENTO	VALOR	ESTADO DE EXECUÇÃO				SÍNTESE DE INVESTIMENTOS				INICIAL
				PROG.	FUN.				DO ANEXO	DO ORÇAMENTO	DO EXERCÍCIO	DO ANEXO	DO EXERCÍCIO	DO ANEXO	DO EXERCÍCIO	DO ANEXO	
							2016	2015	2014	2013	2012	2011	2010	2009	2008	2007	
2.1.1.04	2016.04	CENTRO ESCOLAR DE PRADOS	000			000	000	000	000	000	000	000	000	000	000	000	000
2.1.1.07	2016.07	CENTRO ESCOLAR DE AZE	000			000	000	000	000	000	000	000	000	000	000	000	000
2.1.1.08	2016.08	CENTRO ESCOLAR DE GUEIM	000			000	000	000	000	000	000	000	000	000	000	000	000
2.1.1.09	2016.09	CENTRO ESCOLAR DE SILVALDE	000			000	000	000	000	000	000	000	000	000	000	000	000
2.1.1.10	2016.10	CAMPUS ESCOLAR DE ESPINHO	000			000	000	000	000	000	000	000	000	000	000	000	000
2.1.2.01	2016.01	Serviços auxiliares de ensino	000			000	000	000	000	000	000	000	000	000	000	000	000
2.1.2.02	2016.02	Serviços auxiliares de ensino	000			000	000	000	000	000	000	000	000	000	000	000	000
2.1.2.03	2016.03	Serviços auxiliares de ensino	000			000	000	000	000	000	000	000	000	000	000	000	000
2.1.2.04	2016.04	Serviços auxiliares de ensino	000			000	000	000	000	000	000	000	000	000	000	000	000
2.1.2.05	2016.05	Serviços auxiliares de ensino	000			000	000	000	000	000	000	000	000	000	000	000	000
2.1.2.06	2016.06	Serviços auxiliares de ensino	000			000	000	000	000	000	000	000	000	000	000	000	000
2.1.2.07	2016.07	Serviços auxiliares de ensino	000			000	000	000	000	000	000	000	000	000	000	000	000
2.1.2.08	2016.08	Serviços auxiliares de ensino	000			000	000	000	000	000	000	000	000	000	000	000	000
2.1.2.09	2016.09	Serviços auxiliares de ensino	000			000	000	000	000	000	000	000	000	000	000	000	000
2.1.2.10	2016.10	Serviços auxiliares de ensino	000			000	000	000	000	000	000	000	000	000	000	000	000
2.1.2.11	2016.11	Serviços auxiliares de ensino	000			000	000	000	000	000	000	000	000	000	000	000	000
2.1.2.12	2016.12	Serviços auxiliares de ensino	000			000	000	000	000	000	000	000	000	000	000	000	000
2.4.2.01	2016.01	Ordenamento do território	000			000	000	000	000	000	000	000	000	000	000	000	000
2.4.2.02	2016.02	Ordenamento do território	000			000	000	000	000	000	000	000	000	000	000	000	000
2.4.2.03	2016.03	Ordenamento do território	000			000	000	000	000	000	000	000	000	000	000	000	000
2.4.2.04	2016.04	Ordenamento do território	000			000	000	000	000	000	000	000	000	000	000	000	000
2.4.2.05	2016.05	Ordenamento do território	000			000	000	000	000	000	000	000	000	000	000	000	000
2.4.2.06	2016.06	Ordenamento do território	000			000	000	000	000	000	000	000	000	000	000	000	000
2.4.2.07	2016.07	Ordenamento do território	000			000	000	000	000	000	000	000	000	000	000	000	000
2.4.2.08	2016.08	Ordenamento do território	000			000	000	000	000	000	000	000	000	000	000	000	000
2.4.2.09	2016.09	Ordenamento do território	000			000	000	000	000	000	000	000	000	000	000	000	000
2.4.2.10	2016.10	Ordenamento do território	000			000	000	000	000	000	000	000	000	000	000	000	000
2.4.2.11	2016.11	Ordenamento do território	000			000	000	000	000	000	000	000	000	000	000	000	000
2.4.2.12	2016.12	Ordenamento do território	000			000	000	000	000	000	000	000	000	000	000	000	000

ENCARGOS		MODIFICAÇÕES AO PLANO PLURIANUAL DE INVESTIMENTOS														TOTAL	
		ANEXO III - RESUMO DAS OBRAS															
		PROPOSTA		REVISÃO		ALTERAÇÃO		REVISÃO		ALTERAÇÃO		REVISÃO		ALTERAÇÃO			
ANEXO	ANEXO	ANEXO	ANEXO	ANEXO	ANEXO	ANEXO	ANEXO	ANEXO	ANEXO	ANEXO	ANEXO	ANEXO	ANEXO	ANEXO	ANEXO	ANEXO	ANEXO
2.4.3. Sanamento																	
2.4.3.1	2.4.3.1.1	2.4.3.1.1.1	2.4.3.1.1.2	2.4.3.1.1.3	2.4.3.1.1.4	2.4.3.1.1.5	2.4.3.1.1.6	2.4.3.1.1.7	2.4.3.1.1.8	2.4.3.1.1.9	2.4.3.1.1.10	2.4.3.1.1.11	2.4.3.1.1.12	2.4.3.1.1.13	2.4.3.1.1.14	2.4.3.1.1.15	2.4.3.1.1.16
2.4.4. Abastecimento de Água																	
2.4.5. Resíduos sólidos																	
2.4.6. Proteção do meio ambiente e conservação da natureza																	
2.5. Serviços culturais, recreativos e religiosos																	
2.5.1. Cultura																	
2.5.2. Desporto, recreio e lazer																	

MUNICÍPIO		MUNICÍPIO DE ESPINHO										MUNICÍPIO DE ESPINHO				MUNICÍPIO
MUNICÍPIO DE ESPINHO		MUNICÍPIO DE ESPINHO										MUNICÍPIO DE ESPINHO				MUNICÍPIO
CÓDIGO	CÓDIGO	DESCRIÇÃO	EXERCÍCIO	MUNICÍPIO		MUNICÍPIO	MUNICÍPIO	MUNICÍPIO				MUNICÍPIO				MUNICÍPIO
				MUNICÍPIO	MUNICÍPIO			MUNICÍPIO		MUNICÍPIO		MUNICÍPIO		MUNICÍPIO		
								MUNICÍPIO	MUNICÍPIO	MUNICÍPIO	MUNICÍPIO	MUNICÍPIO	MUNICÍPIO	MUNICÍPIO	MUNICÍPIO	
0000	0000	0000	0000	0000	0000	0000	0000	0000	0000	0000	0000	0000	0000	0000	0000	0000

SECTOR		Página 47															
MUNICÍPIO		ANO DE REALIZAÇÃO DO EXERCÍCIO		ANO DE REGISTO DO EXERCÍCIO		EXERCÍCIO FINANCIAL		EXERCÍCIO ORÇAMENTAL		EXERCÍCIO DE EXECUÇÃO							
SECTOR	SUBSECTOR	NOME DO SERVIÇO	CATEGORIA	FUNÇÃO	GRUPO	UNIDADE ORÇAMENTAL	UNIDADE EXECUTIVA	ANEXO				EXERCÍCIO DE EXECUÇÃO				TOTAL	
								NOME	FUNÇÃO	GRUPO	UNIDADE ORÇAMENTAL	OUT	D	M	D		
																	ANO
2.2.2	2016.03	SEGURANÇA PÚBLICA	2016.03	2016.03	2016.03	2016.03	2016.03	2016.03	2016.03	2016.03	2016.03	2016.03	2016.03	2016.03	2016.03	2016.03	2016.03
2.3		Segurança e ação sociais															
2.3.2		Ação social															
2.3.2.1		INCENTIVOS SOCIAIS															
2.3.2.1.1		INCENTIVOS SOCIAIS															
2.3.2.1.2		INCENTIVOS SOCIAIS															
2.3.2.1.3		INCENTIVOS SOCIAIS															
2.3.2.1.4		INCENTIVOS SOCIAIS															
2.3.2.1.5		INCENTIVOS SOCIAIS															
2.3.2.1.6		INCENTIVOS SOCIAIS															
2.3.2.1.7		INCENTIVOS SOCIAIS															
2.3.2.1.8		INCENTIVOS SOCIAIS															
2.3.2.1.9		INCENTIVOS SOCIAIS															
2.3.2.1.10		INCENTIVOS SOCIAIS															
2.3.2.1.11		INCENTIVOS SOCIAIS															
2.3.2.1.12		INCENTIVOS SOCIAIS															
2.3.2.1.13		INCENTIVOS SOCIAIS															
2.3.2.1.14		INCENTIVOS SOCIAIS															
2.4		Edificação e serviços colectivos															
2.4.2		Ordenamento do território															
2.4.2.1		ORDENAMENTO DO TERRITÓRIO															
2.4.2.1.1		ORDENAMENTO DO TERRITÓRIO															
2.4.2.1.2		ORDENAMENTO DO TERRITÓRIO															
2.4.2.1.3		ORDENAMENTO DO TERRITÓRIO															
2.4.2.1.4		ORDENAMENTO DO TERRITÓRIO															
2.4.2.1.5		ORDENAMENTO DO TERRITÓRIO															
2.4.2.1.6		ORDENAMENTO DO TERRITÓRIO															
2.4.2.1.7		ORDENAMENTO DO TERRITÓRIO															
2.4.3		Saneamento															
2.4.3.1		SANEAMENTO															
2.4.3.1.1		SANEAMENTO															
2.4.3.1.2		SANEAMENTO															
2.4.3.1.3		SANEAMENTO															

ORÇÃO		ANO DE EXECUÇÃO: 2016											ANO DE ENCERRAMENTO: 2016				Página: 4
FUNÇÃO		FUNÇÃO DE ECONOMIA SOCIAL											FUNÇÃO DE ECONOMIA SOCIAL				FUNÇÃO DE ECONOMIA SOCIAL
FUNÇÃO	SUBFUNÇÃO	DESCRIÇÃO	UNIDADE	FUNÇÃO		FUNÇÃO DE ECONOMIA SOCIAL	FUNÇÃO DE ECONOMIA SOCIAL	FUNÇÃO DE ECONOMIA SOCIAL				FUNÇÃO DE ECONOMIA SOCIAL				FUNÇÃO DE ECONOMIA SOCIAL	
				FUNÇÃO	FUNÇÃO			FUNÇÃO DE ECONOMIA SOCIAL		FUNÇÃO DE ECONOMIA SOCIAL		FUNÇÃO DE ECONOMIA SOCIAL		FUNÇÃO DE ECONOMIA SOCIAL			
								PREVISTA	REALIZADA	PREVISTA	REALIZADA	PREVISTA	REALIZADA	PREVISTA	REALIZADA		
2.4.4. Abastecimento de Água																	
2.4.4.1	2.4.4.1.1	ÁGUA DE BEBIDA															
2.4.4.1	2.4.4.1.2	ÁGUA DE BEBIDA															
2.4.4.1	2.4.4.1.3	ÁGUA DE BEBIDA															
2.4.4.1	2.4.4.1.4	ÁGUA DE BEBIDA															
2.4.4.1	2.4.4.1.5	ÁGUA DE BEBIDA															
2.4.4.1	2.4.4.1.6	ÁGUA DE BEBIDA															
2.4.4.1	2.4.4.1.7	ÁGUA DE BEBIDA															
2.4.4.1	2.4.4.1.8	ÁGUA DE BEBIDA															
2.4.4.1	2.4.4.1.9	ÁGUA DE BEBIDA															
2.4.4.1	2.4.4.1.10	ÁGUA DE BEBIDA															
2.4.5. Resíduos sólidos																	
2.4.5.1	2.4.5.1.1	PROPOSTAS PARA INVESTIMENTO DE															
2.4.5.1	2.4.5.1.2	PROPOSTAS PARA INVESTIMENTO DE															
2.4.5.1	2.4.5.1.3	PROPOSTAS PARA INVESTIMENTO DE															
2.4.5.1	2.4.5.1.4	PROPOSTAS PARA INVESTIMENTO DE															
2.4.5.1	2.4.5.1.5	PROPOSTAS PARA INVESTIMENTO DE															
2.4.6. Proteção do meio ambiente e conservação da natureza																	
2.4.6.1	2.4.6.1.1	PROTEÇÃO DO MEIO AMBIENTE E															
2.4.6.1	2.4.6.1.2	PROTEÇÃO DO MEIO AMBIENTE E															
2.4.6.1	2.4.6.1.3	PROTEÇÃO DO MEIO AMBIENTE E															
2.4.6.1	2.4.6.1.4	PROTEÇÃO DO MEIO AMBIENTE E															
2.4.6.1	2.4.6.1.5	PROTEÇÃO DO MEIO AMBIENTE E															
2.4.6.1	2.4.6.1.6	PROTEÇÃO DO MEIO AMBIENTE E															
2.4.6.1	2.4.6.1.7	PROTEÇÃO DO MEIO AMBIENTE E															
2.4.6.1	2.4.6.1.8	PROTEÇÃO DO MEIO AMBIENTE E															
2.4.6.1	2.4.6.1.9	PROTEÇÃO DO MEIO AMBIENTE E															
2.4.6.1	2.4.6.1.10	PROTEÇÃO DO MEIO AMBIENTE E															
2.4.6.1	2.4.6.1.11	PROTEÇÃO DO MEIO AMBIENTE E															
2.4.6.1	2.4.6.1.12	PROTEÇÃO DO MEIO AMBIENTE E															
2.4.6.1	2.4.6.1.13	PROTEÇÃO DO MEIO AMBIENTE E															
2.4.6.1	2.4.6.1.14	PROTEÇÃO DO MEIO AMBIENTE E															
2.4.6.1	2.4.6.1.15	PROTEÇÃO DO MEIO AMBIENTE E															
2.4.6.1	2.4.6.1.16	PROTEÇÃO DO MEIO AMBIENTE E															
2.4.6.1	2.4.6.1.17	PROTEÇÃO DO MEIO AMBIENTE E															
2.4.6.1	2.4.6.1.18	PROTEÇÃO DO MEIO AMBIENTE E															
2.4.6.1	2.4.6.1.19	PROTEÇÃO DO MEIO AMBIENTE E															
2.4.6.1	2.4.6.1.20	PROTEÇÃO DO MEIO AMBIENTE E															
2.5. Serviços culturais, recreativos e religiosos																	

FUNÇÃO		FUNÇÃO DE DESPESA										FUNÇÃO DE RECEITA				TOTAL				
FUNÇÃO	FUNÇÃO DE DESPESA	FUNÇÃO DE RECEITA	FUNÇÃO DE RECEITA	FUNÇÃO DE RECEITA	FUNÇÃO DE RECEITA	FUNÇÃO DE RECEITA	FUNÇÃO DE RECEITA	FUNÇÃO DE RECEITA				FUNÇÃO DE RECEITA				TOTAL				
								FUNÇÃO DE RECEITA		FUNÇÃO DE RECEITA		FUNÇÃO DE RECEITA		FUNÇÃO DE RECEITA			FUNÇÃO DE RECEITA		FUNÇÃO DE RECEITA	
								DO	DE	DO	DE	DO	DE	DO	DE		DO	DE	DO	DE
3.4. Comércio e turismo																				
3.4.1. Mercados e feiras																				
3.4.1.1.	3.4.1.1.1.	3.4.1.1.1.1.	3.4.1.1.1.1.1.	3.4.1.1.1.1.1.1.	3.4.1.1.1.1.1.1.1.	3.4.1.1.1.1.1.1.1.1.	3.4.1.1.1.1.1.1.1.1.1.	3.4.1.1.1.1.1.1.1.1.1.1.	3.4.1.1.1.1.1.1.1.1.1.1.1.	3.4.1.1.1.1.1.1.1.1.1.1.1.1.	3.4.1.1.1.1.1.1.1.1.1.1.1.1.1.	3.4.1.1.1.1.1.1.1.1.1.1.1.1.1.1.	3.4.1.1.1.1.1.1.1.1.1.1.1.1.1.1.1.	3.4.1.1.1.1.1.1.1.1.1.1.1.1.1.1.1.1.	3.4.1.1.1.1.1.1.1.1.1.1.1.1.1.1.1.1.1.	3.4.1.1.1.1.1.1.1.1.1.1.1.1.1.1.1.1.1.1.				
3.4.1.1.1.	3.4.1.1.1.1.	3.4.1.1.1.1.1.	3.4.1.1.1.1.1.1.	3.4.1.1.1.1.1.1.1.	3.4.1.1.1.1.1.1.1.1.	3.4.1.1.1.1.1.1.1.1.1.	3.4.1.1.1.1.1.1.1.1.1.1.	3.4.1.1.1.1.1.1.1.1.1.1.1.	3.4.1.1.1.1.1.1.1.1.1.1.1.1.	3.4.1.1.1.1.1.1.1.1.1.1.1.1.1.	3.4.1.1.1.1.1.1.1.1.1.1.1.1.1.1.	3.4.1.1.1.1.1.1.1.1.1.1.1.1.1.1.1.	3.4.1.1.1.1.1.1.1.1.1.1.1.1.1.1.1.1.	3.4.1.1.1.1.1.1.1.1.1.1.1.1.1.1.1.1.1.	3.4.1.1.1.1.1.1.1.1.1.1.1.1.1.1.1.1.1.1.					
3.4.2. Turismo																				
3.4.2.1.	3.4.2.1.1.	3.4.2.1.1.1.	3.4.2.1.1.1.1.	3.4.2.1.1.1.1.1.	3.4.2.1.1.1.1.1.1.	3.4.2.1.1.1.1.1.1.1.	3.4.2.1.1.1.1.1.1.1.1.	3.4.2.1.1.1.1.1.1.1.1.1.	3.4.2.1.1.1.1.1.1.1.1.1.1.	3.4.2.1.1.1.1.1.1.1.1.1.1.1.	3.4.2.1.1.1.1.1.1.1.1.1.1.1.1.	3.4.2.1.1.1.1.1.1.1.1.1.1.1.1.1.	3.4.2.1.1.1.1.1.1.1.1.1.1.1.1.1.1.	3.4.2.1.1.1.1.1.1.1.1.1.1.1.1.1.1.1.	3.4.2.1.1.1.1.1.1.1.1.1.1.1.1.1.1.1.1.					

Período : 2016/01/01 - 2016/12/31

TRANSFERÊNCIAS CORRENTES DESPESAS
 MUNICÍPIO DE ESPINHO

Ano : 2016

Página : 1

Disposições Legais	Entidade Beneficiária	Classif. Económica	Transferências Efectuadas	Observações
DELIBERAÇÃO 2016.07.22	A.H.B.V.C.E. - ASSOCIAÇÃO HUMAN. BOMBEIROS VOLUNT. CONC. ESPINHO	0407010503	10.153,66	
DELIBERAÇÃO 2015.11.23	AGRUPAMENTO DE ESCOLAS DR MANUEL GOMES ALMEIDA	0407010503	30.376,33	
DELIBERAÇÃO 2015.11.23	AGRUPAMENTO DE ESCOLAS DR MANUEL LARANJEIRA	0407010503	29.695,93	
DELIBERAÇÃO 2016.04.11	ALLA STOROZHENKO	04070101	150,00	
DELIBERAÇÃO 2016.11.21	ALZIRA SALGUEIRO FERNANDES BRAGA	0407010503	730,00	
DELIBERAÇÃO 2016.04.11	ANA CRISTINA AZEVEDO TORRIE	04070101	350,00	
DELIBERAÇÃO 2016.04.11	ANA FILIPA CARVALHO MARQUES	04070101	150,00	
DELIBERAÇÃO 2016.11.21	ANA PAULA SOUSA TEIXEIRA	0407010503	305,00	
DELIBERAÇÃO 2016.04.11	ANTONIO GOMES DOS SANTOS	04070101	400,00	
DELIBERAÇÃO 2016.08.12	ANTÓNIO JOSÉ OLIVEIRA JESUS	04080299	893,32	
DELIBERAÇÃO 2015.12.21	ASSOCIAÇÃO ACADÉMICA DE ESPINHO	04070102	1.000,00	
DELIBERAÇÃO 2015.10.05	ASSOCIAÇÃO DESENVOLVIMENTO CONCELHO ESPINHO - ADCE	0407010503	19.950,00	
DELIBERAÇÃO 2016.11.21	Adelino Waldemar Alves da Silva	0407010503	450,00	
DELIBERAÇÃO 2016.11.21	Ana Cristina Martins Dos Santos	0407010503	680,00	
DELIBERAÇÃO 2016.11.21	Anabela Almeida Pereira Devezas	0407010503	980,00	
DELIBERAÇÃO 2016.11.21	Belmiro Silva Oliveira	0407010503	700,00	
DELIBERAÇÃO 2016.11.21	Bruno Filipe Mourito Monteiro	0407010503	245,00	
DELIBERAÇÃO 1991.07.31	C.C.D.-CENTRO SOCIAL, CULT. E DESPORT. DOS TRABAL. DA CAMARA DE ESPINHO	0407010502	20.354,91	
DELIBERAÇÃO 2016.04.11	CARLOS MANUEL MARQUES FERREIRA	04070101	350,00	
DELIBERAÇÃO 2016.02.15	CASA DA ANIMAÇÃO - ASSOCIAÇÃO CULTURAL	04070104	500,00	
DELIBERAÇÃO 2016.04.11	CÁTIA ANDREIA DOS SANTOS FERREIRA	04070101	1.600,00	
DELIBERAÇÃO 2015.11.09	CENTRO SOCIAL DE PARAMOS	0407010503	14.266,25	
DELIBERAÇÃO 2016.04.11	CLAUDIA ISABEL CANDEIAS INACIO	04070101	400,00	
DELIBERAÇÃO 2015.12.27	CLUBE VOLEIBOL ESPINHO	04070102	500,00	
DELIBERAÇÃO 2016.04.11	CRISTINA BATISTA LOPES	04070101	150,00	
DELIBERAÇÃO 2016.11.21	Cátia Sofia Marques Vitorino	0407010503	245,00	
DELIBERAÇÃO 2016.11.21	DEBORA LUCIA DE JESUS GOMES	0407010503	420,00	
DELIBERAÇÃO 2016.08.12	DIANA CAROLINA SOUSA ALVES - PAPELARIA NOVA LUSA	04080299	667,40	
DELIBERAÇÃO 2016.11.21	EDITE DA ROCHA SENGO	0407010503	510,00	
DELIBERAÇÃO 2016.04.11	ELISA CAROLINA DIAS	04070101	120,00	
N.1 DO ART. 72 DA LEI N.13/99 DE 22 DE MARÇO; DESPACHO Nº11182/2015; ART.10 LEI22/99 DE 21/4 COM ALTERAÇÃO DA LEI 18/2014 DE 10/04	FREGUESIA DE ESPINHO	0405010202	2.650,00	
N.1 DO ART. 72 DA LEI N.13/99 DE 22 DE MARÇO; DESPACHO Nº11182/2015; ART.10 LEI22/99 DE 21/4 COM ALTERAÇÃO DA LEI 18/2014 DE 10/04	FREGUESIA DE PARAMOS	0405010204	1.900,00	
N.1 DO ART. 72 DA LEI N.13/99 DE 22 DE MARÇO; DESPACHO Nº11182/2015; ART.10 LEI22/99 DE 21/4 COM ALTERAÇÃO DA LEI 18/2014 DE 10/04	FREGUESIA DE SILVALDE	0405010205	1.750,00	
DELIBERAÇÃO 2016.11.21	Francisco Assis Silva Macedo	0407010503	270,00	
DELIBERAÇÃO 2016.04.11	GUILHERME HENRIQUE DE CAMPOS FERREIRA	04070101	400,00	
DELIBERAÇÃO 2016.04.11	HELGER RODRIGUES PARRINEA	04070101	150,00	
DELIBERAÇÃO 2016.04.11	HERMINIA OLIVEIRA CARVALHO	04070101	250,00	
DELIBERAÇÃO 2016.11.21	Henrique de Sousa Tavares	0407010503	650,00	
DELIBERAÇÃO 2016.11.21	IRENE PAULA TEIXEIRA REBELO FERREIRA	0407010503	293,00	
DELIBERAÇÃO 2016.04.11	ITA GONÇALVES BRANCO	04070101	150,00	
DELIBERAÇÃO 2016.11.21	Isaura Arminda Teixeira de Sousa	0407010503	305,00	
DELIBERAÇÃO 2016.08.12	JOSE AUGUSTO FERREIRA FERNANDES - PAPELARIA AZUL	04080299	7.120,66	
DELIBERAÇÃO 2016.04.11	JULIA PATRICIA PEREIRA MOREIRA CUNEA	04070101	120,00	
DELIBERAÇÃO 2015.08.17	JULIO & FERNANDA, LDA. - PAPELARIA JOVIAL	04080299	1.074,45	
DELIBERAÇÃO 2016.08.12	Joaquim Pinto da Silva	04080299	22.834,67	
DELIBERAÇÃO 2016.11.21	José Manuel de Oliveira Gonçalves	0407010503	350,00	
DELIBERAÇÃO 2016.11.21	Julia Rosa Ferreira Campos Soares	0407010503	230,00	
DELIBERAÇÃO 2016.11.21	Justino Silva Reis	0407010503	315,00	

Período : 2016/01/01 - 2016/12/31

TRANSFERÊNCIAS CORRENTES DESPESAS
MUNICÍPIO DE ESPINHO

Ano : 2016
Página : 2

Disposições Legais	Entidade Beneficiária	Classif. Económica	Transferências Efectuadas	Observações
DELIBERAÇÃO 2016.04.11	KOSTYANTYN STOROZHENKO	04070101	400,00	
DELIBERAÇÃO 2016.04.11	LENA LOPES TEARIN SELWAY	04070101	200,00	
DELIBERAÇÃO 2016.04.11	LILIANA MARIA ALMEIDA AZEVEDO	04070101	250,00	
DELIBERAÇÃO 2016.11.21	LILIANA MARIA ALVES DA SILVA LIAS	0407010503	735,00	
DELIBERAÇÃO 2016.11.21	Luís Manuel Esteves Faustino Sá Barge	0407010503	600,00	
DELIBERAÇÃO 2016.04.11	MANUEL BAPTISTA DE PINHO	04070101	350,00	
DELIBERAÇÃO 2016.02.15	MANUEL CORREIA SILVA	04080201	74,05	
DELIBERAÇÃO 2016.11.21	MANUEL LUIS FERREIRA SANTOS	0407010503	250,00	
DELIBERAÇÃO 2016.11.21	MANUEL PEREIRA DA SILVA	0407010503	620,00	
DELIBERAÇÃO 2016.04.11	MARGARIDA SUSANA RAMOS TEODORO BATISTA	04070101	200,00	
DELIBERAÇÃO 2016.11.21	MARIA DE LURDES COUTO DA SILVA CUNHA DOMINGUES	0407010503	660,00	
DELIBERAÇÃO 2016.04.11	MARIA DO ROSARIO VALENTE DE MATOS	04070101	250,00	
DELIBERAÇÃO 2016.06.12	MARIA FATIMA FIGUEIRA BARRADAS - PAPELARIA AVILA	04080299	6.312,20	
DELIBERAÇÃO 2016.11.21	MARIA GEMINIANA MOREIRA LIMA VINAGRE	0407010503	860,00	
DELIBERAÇÃO 2016.04.11	MARIA JOAO MATOS DA SILVA	04070101	350,00	
DELIBERAÇÃO 2016.11.21	MARIA LUISA OLIVEIRA RODRIGUES FERREIRA	0407010503	660,00	
DELIBERAÇÃO 2016.11.21	MARIA ROSETE MAIA MARQUES	0407010503	350,00	
DELIBERAÇÃO 2016.04.11	MARIO PEDRO PINA DA CONCEIÇÃO	04070101	120,00	
DELIBERAÇÃO 2016.04.11	MARTA TERESA DA ROCHA MOREIRA FARIA	04070101	400,00	
ESTAGIO MUITA CURTA DURAÇÃO	MUNICÍPIO DE ESPINHO	04080202	264,74	
CONTRATOS DE EMPREGO INSERÇÃO	MUNICÍPIO DE ESPINHO	04080203	70.282,31	
DELIBERAÇÃO 2016.11.21	Manuel António Rodrigues Oliveira Zarrais	0407010503	500,00	
DELIBERAÇÃO 2016.11.21	Maria Manuela Carvalho Almeida Silva	0407010503	335,00	
DELIBERAÇÃO 2015.02.23	NASCENTE - COOPERATIVA DE ACCAO CULTURAL,C.R.L.	04070101	5.000,00	
DELIBERAÇÃO 2016.11.21	Natália Maria Moleiro Gomes	0407010503	170,00	
DELIBERAÇÃO 2016.04.11	PAULA CRISTINA PEREIRA CARVALHO	04070101	147,60	
DELIBERAÇÃO 2016.11.21	ROSA MARIA CORREIA DA SILVA CRUZ	0407010503	150,00	
DELIBERAÇÃO 2016.11.21	Ramiro Ferreira Vinbeiras	0407010503	650,00	
DELIBERAÇÃO 2016.04.11	SANDRA MARISA FERREIRA BERNARDO	04070101	600,00	
DELIBERAÇÃO 2016.04.11	SANDRA MARISA GONCALVES GOMES	04070101	250,00	
DELIBERAÇÃO 2016.04.11	SARA MARINA PAIVA PINTO DE SOUSA	04070101	250,00	
DELIBERAÇÃO 2016.04.11	SERGIO MIGUEL NABAIS DE OLIVEIRA GOMES	04070101	400,00	
DELIBERAÇÃO 2016.11.21	SILVÉRIO FERREIRA GOMES DA SILVA	0407010503	1.000,00	
DELIBERAÇÃO 2015.12.31	SPORTING CLUBE DE ESPINHO	04070102	500,00	
DELIBERAÇÃO 2016.04.11	SUSANA DE AZEVEDO CARVALHO BENTO	04070101	400,00	
DELIBERAÇÃO 2016.04.11	SUSANA SOFIA ALVES DA COSTA	04070101	120,00	
DELIBERAÇÃO 2016.04.11	TOBY JAMES ANDREW SELWAY	04070101	150,00	
DELIBERAÇÃO 2016.04.11	TODD CHARLES ANDREW SELWAY	04070101	150,00	
DELIBERAÇÃO 2016.11.21	Teresa de Jesus Domingues da Silva	0407010503	200,00	
N.1 DO ART.72 DA LEI N.13/99 DE 22 DE MARÇO;DESPACHO N°11182/2015;ART.10 LEI22/99 DE 21/4 COM ALTERAÇÃO DA LEI 15/2014 DE 10/04	UNIAO DAS FREGUESIAS DE ANTA E GUEITIM	0405010206	2.750,00	
ACORDO PARCERIA DE 27/11/2015	UNIVERSIDADE CATÓLICA PORTUGUESA	0407010503	6.700,00	
DELIBERAÇÃO 2016.08.12	VIEIRA, CORREIA & MATOS, LDA. - PAPELARIA AEC	04080299	12.042,09	
DELIBERAÇÃO 2016.04.11	ZSUZANNA HOLLOSY	04070101	150,00	
DELIBERAÇÃO 2016.11.21	ZULMIRA ISABEL DE OLIVEIRA RESENDE	0407010503	400,00	
	Total		294.228,61	

Período : 2016/01/01 - 2016/12/31

TRANSFERÊNCIAS CAPITAL DESPESAS
 MUNICÍPIO DE ESPINHO

 Ano : 2016
 Página : 1

Disposições Legais	Entidade Beneficiária	Classif. Económica	Transferências Efectuadas	Observações
DELIBERAÇÃO 2016.05.30	A.H.B.V.C.E. - ASSOCIAÇÃO HUMAN. BOMBEIROS VOLUNT. CONC. ESPINHO	08070102	23.000,00	
PROTOCOLO 2016.03.05	A.H.B.V.C.E. - ASSOCIAÇÃO HUMAN. BOMBEIROS VOLUNT. CONC. ESPINHO	08070199	45.000,00	
DELIBERAÇÃO 2016.02.15	ACADEMIA DE MUSICA DE ESPINHO	08070101	20.000,00	
DELIBERAÇÃO 2016.03.14	AGRUPAMENTO DE ESCOLAS DR MANUEL LARANJEIRA	080802	9.221,36	
09-C132-FEDER-000027-DO1	AGÊNCIA PARA O DESENVOLVIMENTO E COESÃO, I.P.	08010192	128.660,45	
DELIBERAÇÃO 2016.04.11	ASSOC. DE FUTEBOL POPULAR DO CONCELHO DE ESPINHO	08070102	15.000,00	
DELIBERAÇÃO 2016.06.12	ASSOCIACAO DOS MUNICIPIOS DAS TERRAS DE SANTA MARIA	08070199	14.405,88	
PROTOCOLO 2016.03.06	ASSOCIAÇÃO ACADÉMICA DE ESPINHO	08070102	11.000,00	
DELIBERAÇÃO 2016.01.25	ASSOCIAÇÃO DESENVOLVIMENTO CONCELHO ESPINHO - ADCE	08070101	250.000,00	
DELIBERAÇÃO 2016.06.14	ASSOCIAÇÃO DESPORTIVA RIO LARGO CLUBE DE ESPINHO	08070101	2.000,00	
DELIBERAÇÃO 2016.08.12	ASSOCIAÇÃO PARAMOS EM MOVIMENTO	08070101	1.000,00	
DELIBERAÇÃO 1991.07.31	C.C.D.-CENTRO SOCIAL, CULT. E DESPORT. DOS TRABAL. DA CAMARA DE ESPINHO	08070104	49.755,61	
DELIBERAÇÃO 2016.06.14	COMISSAO DE FESTAS A S. PEDRO	08070101	6.000,00	
DELIBERAÇÃO 2016.08.12	COMISSAO FESTAS DE NOSSO SENHOR DO CALVARIO	08070101	1.000,00	
DELIBERAÇÃO 2016.08.12	COMISSÃO DE FESTAS NOSSA SENHORA DO MAR	08070101	3.500,00	
DELIBERAÇÃO 2016.06.14	COMISSÃO DE FESTAS S.JOÃO DA PRAIA DE PARAMOS	08070101	2.000,00	
DELIBERAÇÃO 2016.09.12	Comissão de Festas Santa Maria Maior	08070101	41.500,00	
CONTRATO DE PARTILHA DE POUPANÇAS LIQUIDAS - FEE 03/06/2015	DIREÇÃO GERAL DE ENERGIA E GEOLOGIA	08010102	69.608,92	
CONTRATO CONCESSAO DISTRIBUIÇÃO ENERKIA ELECTRICA 1997/07/01	EDP-DISTRIBUIÇÃO DE ENERGIA, S.A.	08010102	489.041,04	
DELIBERAÇÃO 2016.10.31	FABRICA DA IGREJA - PAROQUIA DE ANTA	08070101	6.500,00	
DELIBERAÇÃO 2016.06.12	FABRICA IGREJA PAROQUIAL - PAROQUIA DE GUETIM	08070101	1.000,00	
DELIBERAÇÃO 2016.01.25	FEST ASSOCIAÇÃO CULTURAL	08070101	5.000,00	
DELIBERAÇÃO 2014/09/02	FREGUESIA DE ESPINHO	0805010202	14.751,00	
DELIBERAÇÃO 2014/09/02	FREGUESIA DE PARAMOS	0805010204	106.508,00	
DELIBERAÇÃO 2016/06/14	FREGUESIA DE SILVALDE	0805010205	114.194,00	
DELIBERAÇÃO 2016.02.15	GRUPO DESPORTIVO DA IDANHA	08070101	250,00	
ESCRITURA CONST. DELIBERAÇÃO 1982.11.25	LIPOR - SERVIÇO INTERMUNIC. GESTÃO RESIDUOS GRANDE PORTO	08010101	417.892,80	
DELIBERAÇÃO 2016.02.15	NASCENTE - COOPERATIVA DE ACCAO CULTURAL,C.R.L.	08070101	20.000,00	
PROTOCOLO 2009.09.08 ADITAMENTO 2015.12.28	POLIS LITORAL RIA DE AVEIRO	08010102	108.000,00	
PROTOCOLO 2016.03.08	SPORTING CLUBE DE ESPINHO	08070102	25.000,00	
DELIBERAÇÃO 2014/09/02	UNIAO DAS FREGUESIAS DE ANTA E GUETIM	0805010206	101.914,00	
DELIBERAÇÃO 2016.03.14	UNIVERSIDADE DO PORTO	080802	1.800,00	
	Total		2.104.723,06	

Período : 2016/01/01 - 2016/12/31

TRANSFERÊNCIAS CORRENTES RECEITA
MUNICÍPIO DE ESPINHO

Ano : 2016

Página : 1

Disposições Legais	Entidade Financiadora	Classific. Económica	Transferências orçadas	Transferências obtidas	Observações
UNIVERSIDADE JUNIOR	AFONSO PEREIRA OLIVEIRA	06080199	500,00	5,00	
CAF E REFEIÇÕES ESCOLARES	AGRUPAMENTO DE ESCOLAS DR MANUEL GOMES ALMEIDA	06080102	191.600,00	416,25	
QREN	AGÊNCIA PARA O DESENVOLVIMENTO E COESÃO, I.P.	06030604	100,00	72.001,86	
PORTARIA 278/2015 DE 11 SETEMBRO	AGÊNCIA PORTUGUESA DO AMBIENTE	0603019999	113,00	1.124,62	
UNIVERSIDADE JUNIOR	ANA CAROLINA S. MOREIRA	06080199	500,00	10,00	
UNIVERSIDADE JUNIOR	ANA CLÁUDIA FERREIRA MARQUES	06080199	500,00	5,00	
UNIVERSIDADE JUNIOR	ANA FILIPA FERREIRA SOUSA	06080199	500,00	10,00	
UNIVERSIDADE JUNIOR	ANA GONÇALVES NEVES	06080199	500,00	10,00	
UNIVERSIDADE JUNIOR	ANA LÚISA SOUSA SILVA	06080199	500,00	30,00	
UNIVERSIDADE JUNIOR	ANA OLIVEIRA PINTO	06080199	500,00	20,00	
UNIVERSIDADE JUNIOR	ANDRÉ FRANCISCO RAMOS SOARES SÁ	06080199	500,00	10,00	
UNIVERSIDADE JUNIOR	ANDRÉ JÚLIO MOREIRA	06080199	500,00	10,00	
UNIVERSIDADE JUNIOR	ARMANDO TELMO OLIVEIRA E SILVA	06080199	500,00	20,00	
UNIVERSIDADE JUNIOR	ARSÉNIO SOUSA ROCHA	06080199	500,00	30,00	
UNIVERSIDADE JUNIOR	AURORA MOREIRA MOTA GARCIA	06080199	500,00	10,00	
UNIVERSIDADE JUNIOR	BEATRIZ FONTES COSTA	06080199	500,00	10,00	
UNIVERSIDADE JUNIOR	BEATRIZ SÁ ROSAS CASTRO	06080199	500,00	5,00	
UNIVERSIDADE JUNIOR	BERNARDO JOSÉ SOUSA CARVALHO G. SILVA	06080199	500,00	10,00	
UNIVERSIDADE JUNIOR	BERNARDO LOUREIRO TAVARES	06080199	500,00	5,00	
UNIVERSIDADE JUNIOR	BRUNO FONTES COSTA	06080199	500,00	10,00	
UNIVERSIDADE JUNIOR	CAROLINA COSTA FONTES	06080199	500,00	5,00	
UNIVERSIDADE JUNIOR	CAROLINA PINTO ROCHA	06080199	500,00	10,00	
UNIVERSIDADE JUNIOR	CATARINA BARROS COELHO	06080199	500,00	10,00	
UNIVERSIDADE JUNIOR	CATARINA SEQUEIRA PEREIRA BRENHA	06080199	500,00	5,00	
UNIVERSIDADE JUNIOR	CLARA NOGUEIRA SÁ ROSAS CASTRO	06080199	500,00	5,00	
DESPACHO CONJUNTO 562/2001 DE 2001.06.22	Comissão Nacional de Promoção Dos Direitos e Proteção Das Crianças e Jovens	0603019906	22.000,00	25.485,24	
UNIVERSIDADE JUNIOR	DANIEL HENRIQUE MELLO PASCOAL	06080199	500,00	5,00	
UNIVERSIDADE JUNIOR	DANIEL HENRIQUE VALENTE PASCOAL	06080199	500,00	5,00	
CAF E REFEIÇÕES ESCOLARES	DANIELA GOMES DA SILVA	06080102	191.600,00	75,92	
UNIVERSIDADE JUNIOR	DAVID MIGUEL RAMOS MARTINS	06080199	500,00	5,00	
UNIVERSIDADE JUNIOR	DIANA ALEXANDRA GONÇALVES MENESES	06080199	500,00	5,00	
UNIVERSIDADE JUNIOR	DIANA PATRÍCIA OLIVEIRA MANO	06080199	500,00	10,00	
UNIVERSIDADE JUNIOR	DIOGO COUTO PEREIRA	06080199	500,00	5,00	
UNIVERSIDADE JUNIOR	DIOGO MIGUEL ROCHA ALMEIDA	06080199	500,00	5,00	
LEI 7-A/2016 DE 30/03	DIREÇÃO GERAL DAS AUTARQUIAS LOCAIS	06030101	3.129.567,00	3.177.002,00	
LEI 7-A/2016 DE 30/03	DIREÇÃO GERAL DAS AUTARQUIAS LOCAIS	06030102	675.300,00	675.300,00	
LEI 7-A/2016 DE 30/03	DIREÇÃO GERAL DAS AUTARQUIAS LOCAIS	06030103	1.461.892,00	1.478.069,00	
DGESTE	DIREÇÃO GERAL DOS ESTABELECIMENTOS ESCOLARES	0603019901	2.221.500,00	362.828,72	
UNIVERSIDADE JUNIOR	DULCE SILVA LOUREIRO	06080199	500,00	5,00	
UNIVERSIDADE JUNIOR	EDUARDO PEDRO RAMALHO DE OLIVEIRA	06080199	500,00	10,00	
UNIVERSIDADE JUNIOR	EDUARDO FERREIRA LEITÃO RODRIGUES	06080199	500,00	10,00	
CASI	EUROPEAN COMMISSION	06030699	14.300,00	21.793,93	
UNIVERSIDADE JUNIOR	FRANCISCA RESENDE RIBEIRO FERREIRA	06080199	500,00	5,00	
UNIVERSIDADE JUNIOR	FRANCISCA RODRIGUES ARMELIM	06080199	500,00	5,00	
UNIVERSIDADE JUNIOR	FRANCISCO FERREIRA SANTOS ALMEIDA	06080199	500,00	5,00	
UNIVERSIDADE JUNIOR	FRANCISCO MIGUEL CAMPOS PINTO	06080199	500,00	10,00	
UNIVERSIDADE JUNIOR	FRANCISCO OLIVEIRA NOGUEIRA	06080199	500,00	10,00	
UNIVERSIDADE JUNIOR	FRANCISCO OLIVEIRA RODRIGUES	06080199	500,00	5,00	
UNIVERSIDADE JUNIOR	FRANCISCO SILVA PESSEGUEIRO LAMEIRAS LIMA	06080199	500,00	5,00	
GCF	GABINETE DE GESTÃO FINANCEIRA DO MINISTÉRIO DA EDUCAÇÃO	0603019901	2.221.500,00	1.500.904,10	
UNIVERSIDADE JUNIOR	GABRIEL PEDRO MACELO PINTO SA	06080199	500,00	5,00	
UNIVERSIDADE JUNIOR	GONÇALO DE MOURA FERREIRA VALENÇA REBELO	06080199	500,00	10,00	
UNIVERSIDADE JUNIOR	GONÇALO DOS SANTOS FONTES	06080199	500,00	5,00	
UNIVERSIDADE JUNIOR	GUSTAVO AMORIM SANTOS	06080199	500,00	10,00	

Período : 2016/01/01 - 2016/12/31

TRANSFERÊNCIAS CORRENTES RECEITA
MUNICÍPIO DE ESPINHO

Ano : 2016

Página : 2

Disposições Legais	Entidade Financiadora	Classific. Económica	Transferências orçadas	Transferências obtidas	Observações
RENDA PERPETUA	IGCP-INSTITUTO DE GESTÃO DA TESOUREARIA E DO CRÉDITO PÚBLICO	0603019904	100,00	2.045,22	
DESPACHO CONJUNTO 562/2001 DE 2001.06.22	INSTITUTO DA SEGURANÇA SOCIAL	0603019906	22.600,00		
IFAP	INSTITUTO DE FINANCIAMENTO DA AGRICULTURA E PISCAS, IP	0603019907	12.300,00	7.707,00	
IEFP	INSTITUTO DO EMPREGO E FORMAÇÃO PROFISSIONAL, IP	0603090199	76.128,00	5.091,28	
IEFP	INSTITUTO DO EMPREGO E FORMAÇÃO PROFISSIONAL, IP	06030999	70.400,00	2.414,74	
FSE	INSTITUTO GESTAO FINANCEIRA DA SEGURANÇA SOCIAL, I.P.	06030602	9.600,00	3.393,70	
UNIVERSIDADE JUNIOR	INÊS ISABEL CAMPOS PINTO GOMES	06080199	500,00	5,00	
UNIVERSIDADE JUNIOR	INÊS NORONHA SILVA	06080199	500,00	10,00	
UNIVERSIDADE JUNIOR	INÊS SAN ROMÃO SILVA	06080199	500,00	15,00	
UNIVERSIDADE JUNIOR	ISABEL RAMALHO	06080199	500,00	5,00	
UNIVERSIDADE JUNIOR	JOANA COSTA PINTO	06080199	500,00	5,00	
UNIVERSIDADE JUNIOR	JOANA COUTO PEREIRA	06080199	500,00	5,00	
UNIVERSIDADE JUNIOR	JOANA FERREIRA LEITÃO RODRIGUES	06080199	500,00	10,00	
UNIVERSIDADE JUNIOR	JOANA FRANCISCA PEDRO PINTO JORGE	06080199	500,00	10,00	
UNIVERSIDADE JUNIOR	JOSÉ NUNO SÁ DIAS FERREIRA MENDES	06080199	500,00	5,00	
UNIVERSIDADE JUNIOR	JOÃO NUNO PEREIRA CHAVES	06080199	500,00	10,00	
UNIVERSIDADE JUNIOR	JOÃO PEDRO PINTO LUNET	06080199	500,00	10,00	
UNIVERSIDADE JUNIOR	JULIANA GOUVEIA SÁ COUTO	06080199	500,00	5,00	
UNIVERSIDADE JUNIOR	LEONOR FERNANDES LIMA	06080199	500,00	5,00	
UNIVERSIDADE JUNIOR	LEONOR MARQUES RODRIGUES	06080199	500,00	10,00	
UNIVERSIDADE JUNIOR	LEONOR MOTA PIMENTEL	06080199	500,00	5,00	
UNIVERSIDADE JUNIOR	LEONOR PINTO AMORIM	06080199	500,00	5,00	
UNIVERSIDADE JUNIOR	LUCAS FERNANDES DE LIMA	06080199	500,00	5,00	
UNIVERSIDADE JUNIOR	LUCIANA PINTO OLIVEIRA	06080199	500,00	5,00	
UNIVERSIDADE JUNIOR	LUÍS PEDRO GONÇALVES SILVA	06080199	500,00	5,00	
UNIVERSIDADE JUNIOR	LUÍSA NOGUEIRA SILVA SOUSA	06080199	500,00	5,00	
UNIVERSIDADE JUNIOR	MARIA BEATRIZ RAMOS MARTINS	06080199	500,00	5,00	
UNIVERSIDADE JUNIOR	MARIA DA CONCEIÇÃO OLIVEIRA ALMEIDA	06080199	500,00	20,00	
UNIVERSIDADE JUNIOR	MARIA FRANCISCA MILHEIRO VELOSO VOLTA	06080199	500,00	10,00	
UNIVERSIDADE JUNIOR	MARIA FRANCISCA MOTA SOARES OLIVEIRA	06080199	500,00	5,00	
UNIVERSIDADE JUNIOR	MARIA GONZALEZ RODRIGUES	06080199	500,00	10,00	
UNIVERSIDADE JUNIOR	MARIA INÊS CATARINO FARIA	06080199	500,00	10,00	
UNIVERSIDADE JUNIOR	MARIA LUISA SEOANE RODRIGUEZ	06080199	500,00	5,00	
CAF E REFEIÇÕES ESCOLARES	MARIA RAQUEL CARDOSO MOREIRA	06080199	500,00	4,60	
UNIVERSIDADE JUNIOR	MARIA TERESA OLIVEIRA BROECK	06080199	500,00	10,00	
UNIVERSIDADE JUNIOR	MARIANA GONÇALVES NEVES	06080199	500,00	10,00	
UNIVERSIDADE JUNIOR	MARIANA MANUEL FONSECA PEREIRA	06080199	500,00	5,00	
UNIVERSIDADE JUNIOR	MATILDE ALMEIDA MOREIRA	06080199	500,00	10,00	
UNIVERSIDADE JUNIOR	MATILDE CRUZ MENDES	06080199	500,00	5,00	
UNIVERSIDADE JUNIOR	MIGUEL MARIA PINTO LUNET	06080199	500,00	10,00	
UNIVERSIDADE JUNIOR	MIGUEL ÂNGELO CARDOSO SOUSA	06080199	500,00	10,00	
CAF E REFEIÇÕES ESCOLARES	MUNICÍPIO DE ESPINHO	06080101	67.100,00	47,30	
CAF E REFEIÇÕES ESCOLARES	MUNICÍPIO DE ESPINHO	06080101	67.100,00	52.674,03	
CAF E REFEIÇÕES ESCOLARES	MUNICÍPIO DE ESPINHO	06080102	191.600,00	181.696,35	
CAF E REFEIÇÕES ESCOLARES	MUNICÍPIO DE ESPINHO	06080102	191.600,00	55,45	
UNIVERSIDADE JUNIOR	NUNO CASSIANO GOUVEIA SÁ COUTO	06080199	500,00	5,00	
UNIVERSIDADE JUNIOR	PAULA MARIA MACEDO FINHEIRO	06080199	500,00	20,00	
UNIVERSIDADE JUNIOR	PEDRO OLIVEIRA RESENDE	06080199	500,00	5,00	
UNIVERSIDADE JUNIOR	PEDRO SOUSA BELINHA	06080199	500,00	5,00	
UNIVERSIDADE JUNIOR	RAFAELA PRATA TENREIRO	06080199	500,00	5,00	
UNIVERSIDADE JUNIOR	REGINA SÓFIA AMORIM TAVARES SOARES	06080199	500,00	5,00	
UNIVERSIDADE JUNIOR	RENATO SILVA SANTOS	06080199	500,00	10,00	
UNIVERSIDADE JUNIOR	RICARDO ANDRÉ COUTO OLIVEIRA	06080199	500,00	10,00	

Período : 2016/01/01 - 2016/12/31

TRANSFERÊNCIAS CORRENTES RECEITA
 MUNICÍPIO DE ESPINHO

 Ano : 2016
 Página : 3

Disposições Legais	Entidade Financiadora	Classific. Económica	Transferências orçadas	Transferências obtidas	Observações
UNIVERSIDADE JUNIOR	RICARDO MANUEL COUTO CRUZ	06090199	500,00	5,00	
CAF E REFEIÇÕES ESCOLARES	RODRIGO GOMES LOUREIRO	06090102	191.600,00	90,52	
UNIVERSIDADE JUNIOR	RODRIGO FELRO MOTA SOARES OLIVEIRA	06090199	500,00	5,00	
UNIVERSIDADE JUNIOR	RUI AGOSTINHO NOGUEIRA SILVA SOUSA	06090199	500,00	5,00	
UNIVERSIDADE JUNIOR	RUI TOMÁS MANGERONA AMARAL	06090199	500,00	5,00	
ART.10.º DA LEI 22/99, DE 21/4, COM ALTERAÇÕES DA LEI 18/2014 DE 10/4	SECRETARIA GERAL DO MINISTERIO DA ADMINISTRAÇÃO INTERNA	0603019905	14.400,00	6.150,00	
UNIVERSIDADE JUNIOR	Sónia Maria Silva Brito	06090199	500,00	5,00	
UNIVERSIDADE JUNIOR	TELMA LEONOR OLIVEIRA FERREIRA	06090199	500,00	10,00	
UNIVERSIDADE JUNIOR	TIAGO FERNANDO BARROS PIRES	06090199	500,00	5,00	
UNIVERSIDADE JUNIOR	TIAGO SANTOS ROCHA TORRES	06090199	500,00	10,00	
UNIVERSIDADE JUNIOR	TOMÁS FARIA SÁ PINTO BRANDÃO	06090199	500,00	5,00	
UNIVERSIDADE JUNIOR	TOMÁS RESENDE RIBEIRO FERREIRA	06090199	500,00	5,00	
UNIVERSIDADE JUNIOR	URSULA MARIA COSTA DE NORONHA	06090199	500,00	10,00	
	Total			7.578.768,98	

Período : 2016/01/01 - 2016/12/31

TRANSFERÊNCIAS CAPITAL RECEITA
 MUNICIPAL DE ESPINHO

 Ano : 2016
 Página : 1

Disposições Legais	Entidade Financiadora	Classific. Económica	Transferências orçadas	Transferências obtidas	Observações
		1001010101	100,00		
		1001010102	100,00		
		1003010499	100,00		
		1003019999	70,00		
		1003060202	100,00		
		1003060203	1.500.000,00		
		10030603	100,00		
		10090101	100,00		
PCVT	AGÊNCIA PARA O DESENVOLVIMENTO E COESÃO, I.P.	1003070102	176.140,91	442.833,03	
QREN	AGÊNCIA PARA O DESENVOLVIMENTO E COESÃO, I.P.	1003070106	602.372,36	391.090,17	
PROGRAMA COMPET	AGÊNCIA PARA O DESENVOLVIMENTO E COESÃO, I.P.	1003070199	139,73	13.078,21	
LEI 7-A/2016 DE 30/03	DIRECÇÃO GERAL DAS AUTARQUIAS LOCAIS	10030101	347.730,00	353.000,00	
FPRH	FUNDO DE PROTECÇÃO DE RECURSOS HIDRICOS	1003070106	37.047,00	37.047,00	
FPRH	FUNDO DE PROTECÇÃO DE RECURSOS HIDRICOS	10030699	100,00		
PLANO DE CBEAS	TURISMO DE PORTUGAL, I.P.	1003060201	1.959.900,00	1.959.990,00	
	Total		4.626.100,00	3.202.036,41	

RELAÇÃO DAS IMPORTÂNCIAS RECEBIDAS DO ESTADO E DE OUTROS ENTES PÚBLICOS		MOD. 9/TC
--	--	-----------

(a) Câmara Municipal de Espinho

Gerência de 1 de Janeiro de 2016 a 31 de Dezembro de 2016

ENTIDADE	CERTIFICADAS NA GERÊNCIA ANTERIOR	CERTIFICADAS NA GERÊNCIA	TOTAL	DEBITADAS NA GERÊNCIA		RECEBIDAS NA GERÊNCIA SEGUINTE
				CLASS. ORÇAM.	VALOR	
Direção-Geral dos Impostos						
Imposto Municipal s/ Imóveis	- €	4 965 393,46 €	4 965 393,46 €	01.02.02	4 899 185,59 €	- € (1)
Imposto Único de Circulação	- €	618 990,65 €	618 990,65 €	01.02.03	618 967,46 €	- € (1)
Imposto Municipal s/ Transmissões Onor. Imóveis	- €	1 121 943,15 €	1 121 943,15 €	01.02.04	1 121 943,15 €	- €
Denrama	- €	308 550,58 €	308 550,58 €	01.02.05	308 550,58 €	- €
Sisa	- €	6 751,56 €	6 751,56 €	01.02.07.02	2 202,16 €	- € (1)
Administração Central - Estado						
Fundo de Equilíbrio Financeiro	- €	3 177 002,00 €	3 177 002,00 €	06.03.01.01	3 177 002,00 €	- €
Fundo de Equilíbrio Financeiro	- €	353 000,00 €	353 000,00 €	10.03.01.01	353 000,00 €	- €
Fundo Social Municipal	- €	675 300,00 €	675 300,00 €	06.03.01.02	675 300,00 €	- €
Participação Variável no IRS	- €	1 478 089,00 €	1 478 089,00 €	06.03.01.03	1 478 089,00 €	- €
Direção Geral dos Estabelecimentos Escolares (DGESTE)						
Ministério Educação-Gab. Gestão Financeira	36 205,92 €	326 622,80 €	362 828,72 €	06.03.01.99.01	362 828,72 €	- €
	- €	1 500 904,10 €	1 500 904,10 €	06.03.01.99.01	1 500 904,10 €	- €
A Transportar	36 205,92 €	14 532 547,30 €	14 568 753,22 €		14 497 972,76 €	- €

<i>Transporte</i>	36 205,92 €	14 532 547,30 €	14 568 753,22 €		14 497 972,76 €	- €
Junta de Crédito Pública	- €	- €	- €	06.03.01.99.04	2 045,22 €	- €
Direção Geral Administração Interna	- €	9 412,46 €	9 412,46 €	06.03.01.99.05	8 150,00 €	1 262,46 €
Instituto Segurança Social	- €	- €	- €	06.03.01.99.06	25 485,24 €	- €
Centro Operativo e Tecnológico Hortofrutícola Nacional	- €	- €	- €	06.03.01.99.07	7 707,08 €	- €
Agência Portuguesa do Ambiente	- €	- €	- €	06.03.01.99.99	1 124,62 €	- €
Fundo Social Europeu	- €	- €	- €	06.03.06.02	3 383,70 €	- €
Programa Operacional da Região Norte (ON2)	- €	72 001,86 €	72 001,86 €	06.03.06.04	72 001,86 €	- €
Common Framework for Assessment and Management of Sustainable Innovation - CASI	- €	- €	- €	06.03.06.99	21 793,93 €	- €
Outros Programas de Emprego e Inserção	- €	- €	- €	06.03.09.01.99	5 091,28 €	- €
Instituto de Emprego e Formação Profissional	- €	- €	- €	06.03.09.99	2 414,74 €	- €
A Transportar	36 205,92 €	14 613 961,62 €	14 650 167,54 €		14 647 170,43 €	1 262,46 €

	36 205,92 €	14 613 961,62 €	14 650 167,54 €	14 647 170,43 €	1 262,46 €
Transporte					
Estado-Participação Comum. Proj.Co-Financ.					
Programa Operacional Temático Valonização do Território (POVT)	- €	442 833,03 €	442 833,03 €	442 833,03 €	- €
Programa Operacional da Região Norte (ON2)	- €	391 090,17 €	391 090,17 €	391 090,17 €	- €
Fundo de Proteção de Recursos Hídricos (FPRH)	- €	- €	- €	37 047,00 €	- €
Outras	- €	18 078,21 €	18 078,21 €	18 078,21 €	- €
Instituto de Turismo de Portugal					
Plano de Obras	- €	- €	- €	1 959 990,00 €	- €
TOTAL.....	36 205,92 €	15 465 963,03 €	15 502 168,95 €	17 496 208,84 €	1 262,46 €

OBS:

(1) - A diferença diz respeito aos "Montantes transferidos para as freguesias" e/ou "Mês cobranças de imposto" e/ou a Juros Compensatórios lançados com económica incorreta

O/A Responsável pelos Serviços



ANO FINANCEIRO DE 2016

Nota demonstrativa das importâncias recebidas e certificadas pelas instituições

Importâncias certificadas em 2015 e recebidas em 2016	Importâncias certificadas em 2016	Totais	Código POCAL	Importâncias debitadas na conta	Importâncias recebidas em 2017
- €	4 965 393,46 €	4 965 393,46 €	01.02.02	4 899 185,59 €	- €
- €	618 990,65 €	618 990,65 €	01.02.03	618 967,46 €	- €
- €	1 121 943,15 €	1 121 943,15 €	01.02.04	1 121 943,15 €	- €
- €	308 550,58 €	308 550,58 €	01.02.05	308 550,58 €	- €
- €	- €	- €	01.02.07.01	- €	- €
- €	6 751,56 €	6 751,56 €	01.02.07.02	2 202,16 €	- €
- €	3 177 002,00 €	3 177 002,00 €	06.03.01.01	3 177 002,00 €	- €
- €	675 300,00 €	675 300,00 €	06.03.01.02	675 300,00 €	- €
- €	1 478 089,00 €	1 478 089,00 €	06.03.01.03	1 478 089,00 €	- €
36 205,92 €	1 827 526,90 €	1 863 732,82 €	06.03.01.99.01	1 863 732,82 €	- €
- €	- €	- €	06.03.01.99.02	- €	- €
- €	- €	- €	06.03.01.99.03	- €	- €
- €	- €	- €	06.03.01.99.04	2 045,22 €	- €
- €	9 412,46 €	9 412,46 €	06.03.01.99.05	8 150,00 €	1 262,46 €
- €	- €	- €	06.03.01.99.06	25 485,24 €	- €
- €	- €	- €	06.03.01.99.07	7 707,08 €	- €
- €	- €	- €	06.03.01.99.99	1 124,62 €	- €
- €	- €	- €	06.03.06.02	3 383,70 €	- €
- €	- €	- €	06.03.06.03	- €	- €
- €	72 001,86 €	72 001,86 €	06.03.06.04	72 001,86 €	- €
- €	- €	- €	06.03.06.99	21 793,93 €	- €
- €	- €	- €	06.03.07.01.03	- €	- €
0,00 €	- €	- €	06.03.09.01.99	5 091,28 €	- €
- €	- €	- €	06.03.09.99	2 414,74 €	- €
- €	- €	- €	06.05.01.06	- €	- €
- €	- €	- €	10.01.01.01.01	- €	- €
- €	353 000,00 €	353 000,00 €	10.03.01.01	353 000,00 €	- €
0,00 €	442 833,03 €	442 833,03 €	10.03.07.01.02	442 833,03 €	- €
- €	391 090,17 €	391 090,17 €	10.03.07.01.06	391 090,17 €	- €
- €	18 078,21 €	18 078,21 €	10.03.07.01.99	18 078,21 €	- €
- €	- €	- €	10.03.08.02.01	1 959 990,00 €	- €
- €	- €	- €	10.03.08.02.02	- €	- €
- €	- €	- €	10.03.08.02.03	- €	- €
- €	- €	- €	10.03.08.03	- €	- €
- €	- €	- €	10.03.08.99	- €	- €

Mod. P.C. (40)

Espinho, 31 de Dezembro de 2016

O/A Responsável pelos Serviços



SITUAÇÃO DOS CONTAS															Ano: 2016			
Município de Espinho															Página: 2			
ENTIDADE	CONTRATO			VISTO DO P.A.			DATA DO PAGAMENTO				PAGAMENTO DE GERVÍLIA				PAGAMENTO ATUALIZADO			
	Objeto	Data	Valor	Moeda	N.º Reg.	Data	PAGAMENTO	Trabalho Normal	Fornecimento de Produtos	Trabalhos a mais	Total	Trabalho Normal	Revisão de Direito	Trabalhos a mais	Total	Observações		
Locação ou aquisição de bens móveis																		
ESPINHO - CONSELHO INTERMUNICIPAL, S.A.	0016	LOCAÇÃO DE EQUIPAMENTO DE AQUARIUM DE COQUEL	2016/0014	€	107	2016/07/28	2016/07/28	81.246,57			81.246,57	81.246,57			81.246,57	DECRETOS Nº16 DE 18 DE MARÇO DE 2016		
FUNDAÇÃO MUNICIPAL DE INVESTIGACIONES CIENTÍFICAS, UNIV. DE COIMBRA	0016	LOCAÇÃO DE MÁQUINAS MULTIFUNÇÕES, SOFTWARES DE ANÁLISE E CONTROLO DE QUAZIS E SERVIÇOS DE CÓPIA, IMPRESSÃO E DIGITALIZAÇÃO	2016/0015	€	74.000	2016/08/05	2016/08/05	15.350,40			15.350,40	15.350,40			15.350,40	DECRETOS Nº 229 DE 2017		
FUNDAÇÃO MUNICIPAL DE INVESTIGACIONES CIENTÍFICAS, UNIV. DE COIMBRA	0016	LOCAÇÃO DE BENS MÓVEIS INCLUIENTES DAS CATEGORIAS DE IMPRESSÃO, CÓPIA E DIGITALIZAÇÃO	2016/0015	€	72.200	2016/08/05	2016/08/05	17.200,00			17.200,00	17.200,00			17.200,00	DECRETOS Nº 46 DE 13 DE JUNHO DE 2016		
CAFÉ MATIÃO - INDUSTRIA DE MATEIÃO E CAFFETIARIA, LDA	0016	FINANCIAMENTO E AQUISIÇÃO DE ESTAVOS TIPO BORDA- INTERVENÇÃO NO CARIÓTIPO E AMPLIFICAÇÃO EVOLUTIVA	2016/0016	€	8.100	2016/09/24	2016/09/24	10.000,00			10.000,00	10.000,00			10.000,00	DECRETOS Nº 5016 DE 06 DE JUNHO DE 2016		
ESPAÇO-INTERMUNICIPAL EDUCATIVO E CIENTÍFICO, LDA	0016	INSTALAÇÃO DE SEDEZAS DE CONDENSADOR-CONTAMINANTES PUEE	2016/0016	€	6.420	2016/10/15	2016/10/15	8.100,57			8.100,57	8.100,57			8.100,57	DECRETOS Nº 41 DE 13 DE JUNHO DE 2016		
CONDOMÍNIO PRIVADO - TURISMO DE PRAIA DE ESPINHO, S. A.	0016	AQUISIÇÃO DE GÁS LIQ - CENTRO ESCOLAR DE ESPINHO	2016/0016	€	16.500	2016/08/25	2016/08/25	3.247,50			3.247,50	16.704,40			16.704,40	DECRETOS Nº 60 DE 6 DE MARÇO DE 2016		
ESPAÇO-INTERMUNICIPAL EDUCATIVO E CIENTÍFICO, LDA	0016	AQUISIÇÃO DE GÁS BUTANO - CENTRO ESCOLAR DE ESPINHO	2016/0016	€	14.400	2016/08/25	2016/08/25	3.350,00			3.350,00	15.107,50			15.107,50	DECRETOS Nº 60 DE 6 DE MARÇO DE 2016		
ESPINHO - CONSELHO INTERMUNICIPAL, S.A.	0016	LOCAÇÃO DE EQUIPAMENTO DE SOM E LUZ NO ÁMBITO DO ANIMAÇÃO DE FÉRIAS 2016	2016/0016	€	16.750	2016/10/01	2016/10/01	16.757,50			16.757,50	16.757,50			16.757,50	DECRETOS Nº 61 DE 13 DE JUNHO DE 2016		
ESPAÇO-INTERMUNICIPAL EDUCATIVO E CIENTÍFICO, LDA	0016	AQUISIÇÃO DE LUBRIFICANTES-TELEFONIA	2016/0016	€	10.400	2016/08/05	2016/08/05	12.100,00			12.100,00	12.100,00			12.100,00	DECRETOS Nº 60 DE 13 DE SETEMBRO DE 2016		
ESPAÇO-INTERMUNICIPAL EDUCATIVO E CIENTÍFICO, LDA	0016	AQUISIÇÃO CONTINUA E ÚNICA DE FERRAMENTAS MANUTENTIVAS NO ÂMBITO REGIME DE FÉRIAS ESCOLAR E INTERVENÇÕES NOS ESPAÇOS RÁDIO DO 1º CICLO DA REDE PÚBLICA COMPLEXO DE ESPINHO (REDE 01) EM SETEMBRO 2016	2016/0016	€	11.700	2016/09/03	2016/09/03	4.470,50			4.470,50	4.470,50			4.470,50	DECRETOS Nº 69 DE 03 DE SETEMBRO DE 2016		
ESPINHO-RECURSOS DA SAÚDE (SANTARIA)	0016	AQUISIÇÃO DE EQUIPAMENTO INFORMÁTICO	2016/0016	€	70.140	2016/09/03	2016/09/03	70.147,01			70.147,01	70.147,01			70.147,01	DECRETOS Nº 65 DE 10 DE SETEMBRO DE 2016		
MINISTÉRIO DA SAÚDE - Sistema de Informação para Integridade SA	0016	FINANCIAMENTO DE VOTOS VERBAIS E MANUTENÇÃO DAS APTIDÕES SÓCIS	2016/0016	€	50.200	2016/06/25	2016/06/25	50.200,45			50.200,45	50.200,45			50.200,45	DECRETOS Nº 7 DE 02 DE SETEMBRO DE 2016		
UNIV. DE COIMBRA - CENTRO DE INVESTIGAÇÃO DE TÉCNICAS, S.A.	0016	AQUISIÇÃO DE FERRAMENTAS DE 4 UNIDADES PARA O TRANSFERÊNCIA DE FERRAMENTAS COM MULTIMÉDIA ESCOLAR, S.A.	2016/0016	€	41.467	2016/04/05	2016/04/05	51.467,11			51.467,11	51.467,11			51.467,11	DECRETOS Nº 100 DE 12 DE JUNHO DE 2016		
LEITEIROS-ESPINHO - SISTEMAS PARA DIAGNÓSTICO E REGISTRO - ESCOLAR, LDA	0016	EQUIPAMENTO DE PARAFRASETOMIA E GNR 2016	2016/0016	€	10.400	2016/08/05	2016/08/05	10.400,00			10.400,00	10.400,00			10.400,00	DECRETOS Nº100 DE 12 DE JUNHO DE 2016		
ESPAÇO-INTERMUNICIPAL EDUCATIVO E CIENTÍFICO, LDA	0016	FERRAMENTAS - EM SETEMBRO 2016	2016/0016	€	12.200	2016/10/01	2016/10/01	9.800,40			9.800,40	12.200,40			12.200,40	DECRETOS Nº 147 DE 5 DE JUNHO DE 2017		
ESPAÇO-INTERMUNICIPAL EDUCATIVO E CIENTÍFICO, LDA	0016	AQUISIÇÃO DE EQUIPAMENTO VESTIÁRIO DE TRABALHOS	2016/0016	€	10.400	2016/04/01	2016/04/01	10.514,11			10.514,11	10.514,11			10.514,11	DECRETOS Nº101 DE 11 DE SETEMBRO DE 2016		
ESPAÇO-INTERMUNICIPAL EDUCATIVO E CIENTÍFICO, LDA (SOM E LUZ)	0016	AQUISIÇÃO E INSTALAÇÃO DE FERRAMENTAS PARA O REGIME DE FÉRIAS DE FÉRIAS - MANTENÇÃO MUNICIPAL	2016/0016	€	14.150	2016/05/01	2016/05/01	14.150,00			14.150,00	14.150,00			14.150,00	DECRETOS Nº 170 DE 01 DE SETEMBRO DE 2016		
Imprestimos de obras públicas																		
ESPAÇO-INTERMUNICIPAL EDUCATIVO E CIENTÍFICO, LDA	0016	RECONSTRUÇÃO DA OBR. PAV. ALAS AFUNDO, CONSTRUÇÃO DE BARRILAS E RECONSTRUÇÃO DE PASSARELAS NA PRAIA VISTA DA VITÓRIA.	2016/0017	€	124.000	2016/01/01	2016/01/01	124.074,50			124.074,50	124.074,50			124.074,50	DECRETOS Nº105 DE 15 DE MARÇO DE 2016		

SITUAÇÃO DAS CONTAS															Ano : 2016
															Página : 2
Município de Espinho															
Período : 01/01/2016 a 31/12/2016															
ENTIDADE	CONTAS			TIPO DE T.C.			DATA DO PAGAMENTO	PAGAMENTOS DE CANCELAMENTO				PAGAMENTOS ANULADOS			
	Objeto	Data	Valor	Mês Anj	N.º Pag.	Data		Trebalho Normal	Servido de Presen	Trebalho a mais	Total	Trebalho Normal	Servido de Presen	Trebalho a mais	Total
VERGAS - SOC. GAST. CIVIL E OBRAS PÚBLICAS, L.P.	16/06	REPARAÇÕES EM SERVIÇOS MUNICIPAIS	01/07/2017	12.495,20	g		01/07/2017	12.495,20			12.495,20			12.495,20	RESOLUÇÃO Nº 17 DE 10 DE MARÇO DE 2016
ESPINHO, LDA	07/06	LOcação à sede de C&A NATURAL NA NOVA DESEMPOLVADA POLITICAMENTE	01/07/2017	27.464,70	g		01/07/2017	27.464,70			27.464,70			27.464,70	RESOLUÇÃO Nº 40 DE 1 DE JUNHO DE 2016
MUNICÍPIO DE ESPINHO, S.A.	01/07	EXATIDÃO DA PROPOSTA DE "VIA PERMANENTE DE ACESSO À ESCOLA DE BAMBAS" - 090 - 01/01/2017	01/07/2017	28.477,00	a		01/07/2017	28.477,00			28.477,00			28.477,00	RESOLUÇÃO Nº 105 DE 6 DE JUNHO DE 2016
MUNICÍPIO DE ESPINHO, S.A.	01/07	SALDO - VE FORTES DE AMEA - LOTA 1 - C&A DO B&A	01/07/2017	19.842,25	g		01/07/2017	19.842,25			19.842,25			19.842,25	RESOLUÇÃO Nº 2 DE 11 DE JUNHO DE 2016
ESPINHO AEROPORTO COMERCIAL - CONSTRUÇÃO E ENGENHARIA, LDA	08/06	RECONSTRUÇÃO DA REDE ÁGUA FORTES E C&A DO B&A - LOTA 1 - C&A DO B&A	01/07/2017	5.069,07	g		01/07/2017	5.069,07			5.069,07			5.069,07	RESOLUÇÃO Nº 89 DE 2 DE SETEMBRO DE 2016
F. VIEIRA, LDA	05/06	RECONSTRUÇÃO DAS VIES VIEIRA NOVA, F&A DO B&A, RECONSTRUÇÃO DA L&A, TRAVESSA DO B&A ENTRE O&A.	01/07/2017	47.154,51	g		01/07/2017	47.154,51			47.154,51			47.154,51	RESOLUÇÃO Nº 152 DE 22 DE SETEMBRO DE 2016
ESPINHO AEROPORTO COMERCIAL - CONSTRUÇÃO E ENGENHARIA, LDA	08/06	ALUGUEIRO DE TERRENO - CENTRO ESCOLAR DE ESPINHO	01/07/2017	40.650,00	g		01/07/2017	40.650,00			40.650,00			40.650,00	RESOLUÇÃO Nº 126 DE 11 DE ABRIL DE 2016
ESPINHO AEROPORTO COMERCIAL - CONSTRUÇÃO E ENGENHARIA, LDA	08/06	ALUGUEIRO DE TERRENO - MUNICÍPIO DE ESPINHO	01/07/2017	5.247,00	g		01/07/2017	5.247,00			5.247,00			5.247,00	RESOLUÇÃO Nº 105 DE 5 DE ABRIL DE 2016
MUNICÍPIO DE ESPINHO, S.A.	01/07	CONSTRUÇÃO DE REFEITÓRIO NA ESCOLA ESCOLA ESCOLA 2	01/07/2017	155.400,24	g		01/07/2017	155.400,24			155.400,24			155.400,24	RESOLUÇÃO Nº 174 DE 29 DE DEZEMBRO DE 2015
ESPINHO AEROPORTO COMERCIAL - CONSTRUÇÃO E ENGENHARIA, LDA	01/07	RECONSTRUÇÃO DO CENTRO ESCOLAR DE ESPINHO	01/07/2017	2.251.095,05	a	90	01/07/2017	69.494,81	69.494,81	2.251.095,05	69.494,81	69.494,81	2.251.095,05	RESOLUÇÃO Nº 12 DE 29 DE DEZEMBRO DE 2015	
MUNICÍPIO DE ESPINHO, S.A.	12/06	Aquisição de planos, projetos ou criações conceituais ELABORAÇÃO DO PROJETO DE AQUISIÇÃO DO PARQUE DE ESTACIONAMENTO INTERMUNICIPAL	01/07/2017	75.000,00	g		01/07/2017	75.000,00			75.000,00			75.000,00	RESOLUÇÃO Nº 18 DE 10 DE MARÇO DE 2016
MUNICÍPIO DE ESPINHO, S.A.	01/06	Aquisição de serviços SERVIÇO DE ESCOLA E TRANSPORTE A ESCOLA PARA OS ALUNOS DO MUNICÍPIO DE ESPINHO	01/07/2017	201.227,81	g		01/07/2017	201.227,81			201.227,81			201.227,81	RESOLUÇÃO Nº 174 DE 29 DE DEZEMBRO DE 2015
MUNICÍPIO DE ESPINHO, S.A.	01/06	AQUISIÇÃO DE SERVIÇOS NO ÂMBITO DO "PROJETO DE INVEST. - AGRÍCOLAS E URBANAS - CENTRO DO MUNICÍPIO DE ESPINHO"	01/07/2017	45.013,10	g		01/07/2017	45.013,10			45.013,10			45.013,10	RESOLUÇÃO Nº 4 DE 31 DE MARÇO DE 2016
MUNICÍPIO DE ESPINHO, S.A.	01/06	SERVIÇOS DE REPARAÇÃO E MANUTENÇÃO DE MÁQUINAS E EQUIPAMENTOS	01/07/2017	18.470,00	g		01/07/2017	18.470,00			18.470,00			18.470,00	RESOLUÇÃO Nº 25 DE 16 DE MARÇO DE 2016
MUNICÍPIO DE ESPINHO, S.A.	01/06	SERVIÇOS DE ESCOLA E TRANSPORTE A ESCOLA PARA OS ALUNOS DO MUNICÍPIO DE ESPINHO	01/07/2017	234.221,75	g		01/07/2017	234.221,75			234.221,75			234.221,75	RESOLUÇÃO Nº 126 DE 11 DE ABRIL DE 2016
MUNICÍPIO DE ESPINHO, S.A.	01/06	SERVIÇOS DE REPARAÇÃO E MANUTENÇÃO DE VEÍCULOS	01/07/2017	12.000,00	g		01/07/2017	12.000,00			12.000,00			12.000,00	RESOLUÇÃO Nº 47 DE 22 DE MARÇO DE 2015
MUNICÍPIO DE ESPINHO, S.A.	01/06	SERVIÇOS DE REPARAÇÃO E MANUTENÇÃO DE VEÍCULOS	01/07/2017	7.500,00	g		01/07/2017	7.500,00			7.500,00			7.500,00	RESOLUÇÃO Nº 12 DE 14 DE MARÇO DE 2016
MUNICÍPIO DE ESPINHO, S.A.	01/06	SERVIÇOS DE REPARAÇÃO E MANUTENÇÃO DE VEÍCULOS	01/07/2017	12.000,00	g		01/07/2017	12.000,00			12.000,00			12.000,00	RESOLUÇÃO Nº 15 DE 15 DE ABRIL DE 2015
MUNICÍPIO DE ESPINHO, S.A.	01/06	PROJETO DE RECONSTRUÇÃO DO CENTRO ESCOLAR DE ESPINHO	01/07/2017	57.530,30	g		01/07/2017	57.530,30			57.530,30			57.530,30	RESOLUÇÃO Nº 11 DE 16 DE MARÇO DE 2016
MUNICÍPIO DE ESPINHO, S.A.	01/06	AQUISIÇÃO DE SERVIÇOS DE INSTALAÇÃO E RECONSTRUÇÃO DE RELEVAMENTOS	01/07/2017	18.700,00	g		01/07/2017	18.700,00			18.700,00			18.700,00	RESOLUÇÃO Nº 10 DE 15 DE MARÇO DE 2016

SITUAÇÃO DOS CONTRATOS															Ano: 2016		
Município de Espinho															Período: 01/01/2016 a 30/09/2016		
ENTRADA	CONTRATO				VIGÊNCIA DO P.C.			DATA DO ENCERRAMENTO	FACILITAMENTO DA DESPESA				FACILITAMENTO ANULANDO				Observações
	Objeto	Data	Valor	Moeda	N.º Exp.	Data	REEMBOLSO		Trabalho Normal	Serviço de Pessoa	Trabalho a mais	Total	Trabalho Normal	Serviço de Pessoa	Trabalho a mais	Total	
INFORMAL - SERVIÇOS DE CONSULTORIA EM INOVAÇÃO TECNOLÓGICA, S.L.	1610	ADQUIÇÃO DE SERVIÇOS DE CONSULTORIA, FUNDOS CONSULTÓRIOS.	01/05/16	€	60.000,00			2016/01/07	36.500,00			36.500,00	36.500,00			36.500,00	DECRETO Nº 01 DE 24 DE ABRIL DE 2016
FESENHO MATEL DIVISÃO DE MATEL C/MS	1710	PROMOÇÃO DE SERVIÇOS DE APOIO À ADMINISTRAÇÃO	01/03/16	€	36.000,00			2016/01/04	6.150,00			6.150,00	44.250,00			44.250,00	DECRETO Nº 01 DE 30 DE ABRIL DE 2016
OSMAI - SERVIÇOS-RENOVAÇÃO DE EQUIPAMENTO E BOMBS RECEPTOR	1810	RENOVAÇÃO DE EQUIPAMENTO PARA A CONSTATÇÃO DE MANEJAMENTO DE RESERVAS	01/06/16	€	27.500,00			2016/07/16	21.050,00			21.050,00	22.050,00			22.050,00	DECRETO Nº 40/16 DE 03 DE JUNHO DE 2016
FEU GERARTE & ASSOCIADOS, LDA	1910	ELABORAÇÃO DOS PROJETOS DE ESPECIALIDADES DO DEPARTAMENTO DE ESTABELECIMENTO - FEU	01/06/16	€	63.200,00			2016/06/30	70.007,74			70.007,74	70.007,74			70.007,74	DECRETO Nº 24/16 DE 03 DE JUNHO DE 2016
FESENHO MATEL DIVISÃO DE MATEL C/MS	1910	SERVÍCIOS DE APOIO À ADMINISTRAÇÃO	01/06/16	€	36.000,00			2016/06/30	6.150,00			6.150,00	6.150,00			6.150,00	DECRETO Nº 50 DE 6 DE JUNHO DE 2016
WELFARE - MANTENÇÃO DO TRABALHO SOCIAL E FAMILIAR, LDA	2010	CONSTATÇÃO DE SERVIÇOS DE MEDICINA DO TRABALHO, FEU PERÍODO DE 06 MESES.	01/06/16	€	66.600,00			2016/01/22	16.650,00			16.650,00	66.600,00			66.600,00	DECRETO Nº 61 DE 25 DE JUNHO DE 2016
WINDY CONSULTORES EMPRESARIAIS, LDA	2410	ADQUIÇÃO DE SERVIÇOS PARA ELABORAÇÃO DE PROJETOS DE REVISÃO DE PREÇOS ADAPTAMENTO DE ÁREAS E ÁREAS RESERVAS - POSTO 2000.	01/06/16	€	21.650,00			2016/02/20	2.700,00			2.700,00	2.700,00			2.700,00	DECRETO Nº 48 DE 24 DE JUNHO DE 2016
FEU EQUIPAMENTOS ECONÓMICOS LDA	2510	ELABORAÇÃO DO PROJETO DE EQUIPAMENTOS E APOIO TÉCNICO DE PLANEJAMENTO À SUPERFÍCIE, NA EXECUÇÃO DO DEPARTAMENTO DA TUA FERREIA, NA RECONSTRUÇÃO DA CIDADE DE ESPINHO.	01/06/16	€	500.000,00	1.000	2015/06/15	2016/09/28	415.007,05			415.007,05	415.007,05			415.007,05	
MATEL MATEL DIVISÃO DE MATEL C/MS	2510	ADQUIÇÃO DE SERVIÇOS DE APOIO À ADMINISTRAÇÃO	01/06/16	€	12.000,00			2016/06/30	5.000,00			5.000,00	5.000,00			5.000,00	DECRETO Nº 01 DE 15 DE JUNHO DE 2016
LEONOR DE SAUS SILVA MENDES CIA PROJETOS DE ENGENHARIA E ARQUITETURA, LDA	2610	ADQUIÇÃO DE SERVIÇOS DE APOIO À ADMINISTRAÇÃO, FEU PERÍODO DE 06 MESES	01/06/16	€	12.000,00			2016/05/05	4.500,00			4.500,00	12.000,00			12.000,00	DECRETO Nº 02 DE 10 DE JUNHO DE 2016
ENGENHARIA E ARQUITETURA, LDA	2710	PROJETO DE REFORMA/RECONSTRUÇÃO/RENOVAÇÃO DO CENTRO DE FESTIVAL CIDADE DE ESPINHO	01/06/16	€	9.000,00			2016/06/21	9.000,00			9.000,00	9.000,00			9.000,00	DECRETO Nº 03 DE 09 DE JUNHO DE 2016
MATEL MATEL DIVISÃO DE MATEL C/MS	2810	ADQUIÇÃO DE SERVIÇOS DE APOIO À ADMINISTRAÇÃO, FEU PERÍODO DE 06 MESES	01/06/16	€	12.000,00			2016/06/29	14.700,00			14.700,00	14.700,00			14.700,00	DECRETO Nº 05 DE 8 DE JUNHO DE 2016
SOM EN SISTEMAS DE ENGENHARIA E ARQUITETURA, LDA	2910	ADQUIÇÃO DE SERVIÇOS DE APOIO À ADMINISTRAÇÃO, FEU PERÍODO DE 06 MESES	01/06/16	€	12.000,00			2016/06/29	14.700,00			14.700,00	14.700,00			14.700,00	DECRETO Nº 06 DE 8 DE JUNHO DE 2016
FEU EQUIPAMENTOS ECONÓMICOS LDA	3010	SERVÍCIOS DE CONTROLO DE QUALIDADE DA ÁGUA	01/06/16	€	2.000,00			2016/06/20	2.007,00			2.007,00	2.007,00			2.007,00	DECRETO Nº 1 DE 15 DE JUNHO DE 2016
FEU EQUIPAMENTOS ECONÓMICOS LDA	3010	PROJETO E DESENVOLVIMENTO DO FESTIVAL CIDADE DE ESPINHO	01/06/16	€	20.000,00			2016/06/01	30.700,00			30.700,00	30.700,00			30.700,00	DECRETO Nº 08 DE 17 DE JUNHO DE 2016
FEU EQUIPAMENTOS ECONÓMICOS LDA	3010	SERVÍCIOS DE REFORMA E MANUTENÇÃO À GESTÃO FISCAL DO DEPARTAMENTO SOCIAL DE ESPINHO	01/06/16	€	301.000,00			2016/05/04	159.500,00	700,00		160.200,00	325.200,00	700,00		325.900,00	DECRETO Nº 07 DE 09 DE JUNHO DE 2016
FEU EQUIPAMENTOS ECONÓMICOS LDA	3010	SERVÍCIOS DE REFORMA ORÇAMENTAL - BUDGETÁRIO 2016	01/06/16	€	6.500,00			2016/06/25	6.500,00			6.500,00	6.500,00			6.500,00	DECRETO Nº 09/16 DE 01 DE JUNHO DE 2016
FEU EQUIPAMENTOS ECONÓMICOS LDA	3010	FEU 311- ADQUIÇÃO DE SERVIÇOS DE MANUTENÇÃO DE EQUIPAMENTO, FEU PERÍODO DE 06 MESES	01/06/16	€	14.500,00			2016/06/28	17.000,00			17.000,00	17.000,00			17.000,00	DECRETO Nº 10 DE 01 DE JUNHO DE 2016
SERVÍCIOS DE CONSULTORIA E MANUTENÇÃO, S.L.	3010	ADQUIÇÃO DE SERVIÇOS DE CONSULTORIA DE RECONSTRUÇÃO E MANUTENÇÃO DA CONDIÇÃO INTERNA	01/06/16	€	16.000,00			2016/01/29	9.000,00			9.000,00	16.000,00			16.000,00	DECRETO Nº 11 DE 24 DE JUNHO DE 2016
FEU EQUIPAMENTOS ECONÓMICOS LDA	3010	SERVÍCIOS DE APOIO À ADMINISTRAÇÃO DE EQUIPAMENTOS DE MANUTENÇÃO DE EQUIPAMENTO, FEU PERÍODO DE 06 MESES	01/06/16	€	71.500,00			2016/06/30	26.500,00			26.500,00	71.500,00			71.500,00	DECRETO Nº 12 DE 8 DE JUNHO DE 2016

SITUAÇÃO DAS CONTAS															Ano : 2016	
															Página : 4	
Município de Espinho																
ENTIDADE	CONTRATO				VISTO DO P.O.C.		DATA DO EMPENHO	EMPENHO DA CREDENCIADA				EMPENHOS AUTORIZADOS			Reservações	
	Objeto	Data	Valor	Mio	N.º	Data	Tributação Normal	Parcela de Preços	Tributação a taxa	Total	Tributação Normal	Parcela de Preços	Tributação a taxa	Total		
SERVIÇOS DE COMUNICAÇÃO E MULTIMÉDIA, S.A.	54/14	IMPLEMENTAÇÃO E ORGANIZAÇÃO DE ACTIVIDADES INTERIORES NOS SUPLEMENTOS MENSUAIS	2014/01/05	10.250,00	0		2014/06/30	4.207,94			4.207,94	10.400,74			10.400,74	DECISÃO Nº 14 DE 29 DE JULHO DE 2014
CONTÓRIOS MÚLTIPLOS - ESTÁGIO E ORGANIZAÇÃO DE EVENTOS CULTURAIS, LDA	54/15	ADQUIÇÃO DE SERVIÇOS DE APOIO À CONFEÇÃO DESEMPENHO E ORGANIZAÇÃO DE UM CONCURSO DE EVENTOS A DESSEMPENHAR NO MUNICÍPIO DE ESPINHO, COM DURAÇÃO DE 24 MESES.	2015/07/07	51.200,00	0		2015/08/11	57.497,50			57.497,50	58.500,00			58.500,00	DECISÃO Nº14 DE 2 DE JULHO DE 2015
JOSÉ ANTONIO MARQUES CARVALHO LAMOTRAS	54/15	ADQUIÇÃO DE SERVIÇOS DE APOIO TÉCNICO ESPECIALIZADO NA ÁREA DO CEM, PELO PERÍODO DE 6 MESES.	2015/06/24	11.500,70	0		2015/06/17	4.504,46			4.504,46	11.504,50			11.504,50	Decisão nº 77 de 6 de Junho de 2015
TELE OPERADOR, LDA	54/16	ADQUIÇÃO DE SERVIÇOS DE REQUALIFICAÇÃO DO CANAL FERRAMENTAS E EQUIPAMENTOS SOFTWARES - INTERFERAS. SEE.VIA EMPRESA.	2014/01/04	48.000,00	0		2014/02/20	60.000,00			60.000,00	60.000,00			60.000,00	DECISÃO Nº 100 DE 20 DE SETEMBRO DE 2014
IMPRESSO.COM - ORGANIZAÇÃO DE EVENTOS DESPORTIVOS, LDA	54/16	REALIZAÇÃO DE SERVIÇOS DE EVENTOS DESPORTIVOS NA ANGINA DA "FAZENDA DAS ESCOVIDAS"	2014/01/07	15.000,00	0		2014/01/22	18.450,00			18.450,00	18.450,00			18.450,00	DECISÃO Nº 110 DE 17 DE OUTUBRO DE 2014
IMPRESSO.COM - ORGANIZAÇÃO DE EVENTOS DESPORTIVOS, LDA	4/15	ANÁLISES ANTE LABORATORIAIS	2015/02/04	4.550,45	0		2015/02/04	247,75			247,75	11.700,74			11.700,74	DECISÃO Nº16 DE 6 DE SETEMBRO DE 2015
RETIREFORMAS E CONSULTORIA EM AVALIAÇÃO DE PROGRAMAS E CENÁRIOS AGRO-F	54/15	ELABORAÇÃO DO PLANO MUNICIPAL DE GESTÃO DA FLORESTA CONTRA INCÊNDIOS.	2015/07/10	14.700,00	0		2015/08/05	14.500,00			14.500,00	17.267,50			17.267,50	DECISÃO Nº10 DE 2 DE JULHO DE 2015
ARQUIVAGENS, MANTENIMENTO DE CEM E CEM UNIPROFESSOR, LDA	54/16	ALUGUER DE EQUIPAMENTO DE CEM, CEM E VÍDEO NA ANGINA DA "FAZENDA DAS ESCOVIDAS"	2014/01/04	9.200,00	0		2014/01/08	11.577,50			11.577,50	11.577,50			11.577,50	DECISÃO Nº 125 DE 24 DE OUTUBRO DE 2014
SECRETARIA-GERAL DEPARTAMENTO DE MATERIAIS E ALIMENTAÇÃO, SA.	54/14	CONTRATO E FOMENTO DE REFEIÇÕES PARA ESTABELECIMENTOS DE ENSINO 004-ESCOLAS E 1º CICLO DO ENSINO BÁSICO - ANO LECTIVO 2014/15 E 2015/16.	2014/01/05	294.500,50	0	2015	2014/02/04	287.000,50			287.000,50	295.000,50			295.000,50	DECISÃO Nº 17 Nº10/2014
TEPS & ASSOCIADOS-ESMO, SA	54/15	ADQUIÇÃO DE SERVIÇOS DE RECONSTRUÇÃO DE VALORES DE IVA DEBENTRE PERÍODO COMPREENDIDO ENTRE 2013 E 2015.	2015/07/06	20.500,00	0		2015/07/27	27.475,00			27.475,00	27.475,00			27.475,00	DECISÃO Nº34 DE 4 DE JULHO DE 2015
JULIO VIEIRA PAVANES E CIA, LDA	54/15	SERVIÇOS DE APOIO TÉCNICO ÀS ESTAÇÕES SUBSTANCIAIS DE ÁGUA RESIDUAIS	2015/01/10	24.000,00	0		2015/03/24	24.000,00			24.000,00	24.000,00			24.000,00	DECISÃO Nº110 DE 27 DE JUNHO DE 2015
EXERCÍCIOS MATEMÁTICOS E COMÉRCIO DE AUTOMÓVEIS, S.A.	54/14	CONCURSO DE ALUGUER OPERACIONAL DE 4 VEÍCULOS POR UM PERÍODO DE 36 MESES.	2014/01/06	58.000,70	0		2014/01/09	27.000,00			27.000,00	56.000,00			56.000,00	DECISÃO Nº 114 DE 10 DE SETEMBRO DE 2014
TEPS PLAN PROTECÇÃO-COMÉRCIO E ALUGUER DE BVL E ÁGUA UNIPROFESSOR, LDA	54/15	ALUGUER OPERACIONAL DE 4 VEÍCULOS	2015/01/04	63.000,70	0		2015/01/17	25.000,00			25.000,00	64.000,00			64.000,00	DECISÃO Nº 111 DE 24 DE JULHO DE 2015
PLANO MATEMÁTICO CASINO	54/15	ADQUIÇÃO DE SERVIÇOS DE APOIO TÉCNICO NA ÁREA DE MULTIMÉDIA.	2015/03/05	12.000,00	0		2015/03/05	7.000,00			7.000,00	12.000,00			12.000,00	DECISÃO Nº 103 DE 1 DE ABRIL DE 2015
INVESTIMENTOS CONSTRUTORES ENGENHARIA, LDA	54/16	PRESTAÇÃO DE SERVIÇOS DE APOIO TÉCNICO, EXECUÇÃO E CRIAÇÃO DE VEÍCULOS, NA ZONA DE ÁGUA BVL.	2014/01/11	4.700,00	0		2014/01/11	5.000,70			5.000,70	5.000,70			5.000,70	DECISÃO DE 11 DE SETEMBRO DE 2016
WIS COMERCIAIS, S.A.	54/10	ADQUIÇÃO DA PRESTAÇÃO DE SERVIÇOS DE FOMENTO DE AÇÃO À INTERNET	2010/01/01	10.000,00	0		2010/01/24	4.344,00			4.344,00	9.600,00			9.600,00	DECISÃO Nº114 DE 17 DE SETEMBRO DE 2010 (ALTERAÇÃO DA DETERMINAÇÃO DE 2008 PARA 2010)
REDES DE SUPORTE MULTIMÉDIA, LDA	54/16	PRESTAÇÃO DE SERVIÇOS DE APOIO - 002016/01/04	2016/01/04	17.000,00	0		2016/01/04	17.000,00			17.000,00	17.000,00			17.000,00	DECISÃO Nº 194 DE 04 DE SETEMBRO DE 2016

SITUAÇÃO DOS CONTRATOS															Ano : 2016		
Município de Espinho															Folha : 6		
ENTIDADE	CONTRATO				VIGÊNCIA DO D.C.			DATA DO	PAGAMENTO DE DEBITOS				PAGAMENTO ANUNCIADO				Observações
	Objeto	Data	Valor	Moz	N.º	Data	PAGAMENTO	Trabalhos	Devidos	Trabalhos	Total	Trabalhos	Devidos	Trabalhos	Total		
				Eq	Fog.			Normais	de Debito	a mais		Normais	de Debito	a mais			
ESP ASSOCIADOS, LDA	6714	SERVICO DE ABRIGADA, REFORMA E REESTRUTURACAO DE SALAS DE AULAS DO MUNICIPIO DE ESPINHO	2016/11/18	10.500,00	g		2016/11/17	8.569,75			8.569,75	10.470,00			10.470,00	DESPACHO Nº 10 DE 10 DE OUTUBRO DE 2016.	
EDIFICIOS - CONGREGAÇÃO ESPINHO, S.A.	6815	ADQUIÇÃO DE ESTUDO	2015/10/01	147.000,00	e		2015/10/01	70.000,00			70.000,00	80.000,00			80.000,00	DESPACHO Nº 134 DE 12 DE SETEMBRO DE 2015	
EDIFICIOS - CONGREGAÇÃO ESPINHO, S.A.	6815	ADQUIÇÃO DE ESTUDO	2015/10/01	100.200,00	e		2015/10/01	50.200,00			50.200,00	112.000,00			112.000,00	DESPACHO Nº 134 DE 12 DE SETEMBRO DE 2015	
SOLTA PLANOS E MONTAGEM, SQUADRA DE ESTUDIOS, S.L.	6704	SERVICO ANALISIS PARA CONHECIMENTO	2016/03/03	30.000,00	g		2016/03/03	30.000,00			30.000,00	30.000,00			30.000,00	DESPACHO Nº 6 DE 25 DE FEVEREIRO DE 2016	
FOTOPEDIA - PASTORA DE ESCOLAS ESPINHO, LDA	6815	ADQUIÇÃO DE MONTAGEM DE 20 IMAGENS	2016/10/05	9.450,00	g		2016/10/05	11.000,00			11.000,00	11.000,00			11.000,00	DESPACHO Nº 140 DE 04 DE SETEMBRO DE 2015	
TECNESSOFT - ESTUDO DEVIABILIDADE E ECONOMICIDADE, LDA	6815	ADQUIÇÃO DE SERVIÇO DE CONSULTORIA NA ÁREA DE IMPLEMENTAÇÃO DO SISTEMA DE GESTÃO DA QUALIDADE	2015/10/15	35.000,00	g		2015/10/15	35.000,00			35.000,00	35.000,00			35.000,00	DESPACHO Nº 146 DE 2 DE OUTUBRO DE 2015	
ENVIAG-ADQUIÇÃO E COMERCIO DE AUTOMOVIS, S.A.	6815	ADQUIÇÃO OPERACIONAL DE 4 VEICULOS URBANOS	2015/10/02	27.200,00	g		2015/10/02	24.000,00			24.000,00	25.200,00			25.200,00	DESPACHO Nº 154 DE 20 DE OUTUBRO DE 2015	
TECNESSOFT - CONSULTORIA DE GESTÃO E PLANEJAMENTO, LDA	6715	DESENVOLVIMENTO DAS ATIVIDADES DE ENSINO CURRICULARES (ABORDAGEM DA LÍNGUA INGLESA, ATIVIDADES NO ÂMBITO DEPORTIVO E ATIVIDADES DE PROMOCÃO AMBIENTAL, CIÊNCIAS E TECNOLOGIAS) NAS ESCOLAS DO 1.º ET	2016/11/05	65.200,00	g		2016/11/05	65.200,00			65.200,00	65.200,00			65.200,00	DESPACHO Nº 155 DE 30 DE OUTUBRO DE 2015	
PAVIMENTO DEGRADAÇÃO, PROFESSOR, LDA	6815	REPARAÇÃO DO PAVIMENTO DO PÁTIO DA ESCOLA EB 2, 3 E 4 DO OUTRO DE ESPINHO	2015/11/02	10.000,00	g		2016/05/09	12.000,00			12.000,00	12.000,00			12.000,00	DESPACHO Nº 151 DE 15 DE OUTUBRO DE 2015	
ENVIAG - SERVIÇOS URBANOS E DEVIAG GESTÃO, S.A.	7015	Aplicação de Serviço de Recolha e Transporte de Resíduos Final de Resíduos Sólidos Urbanos	2016/06/01	2.500.000,00	e	765	2016/06/01	2016/06/01	201.000,00		201.000,00	201.000,00			201.000,00	CONTINUAÇÃO DE 24 DE FEVEREIRO DE 2016	
ENVIAG, LDA (ASA, CAPIM BOM LASENDA)	7015	REABASTECIMENTO DO PAVIMENTO DE ASFALTO E RECONSTRUÇÃO DA PAVIMENTO ENTRE A BARRAGEM CANGA DE ESPINHO E BARRAGEM DE ESPINHO	2015/11/05	15.700,00	g		2016/11/05	15.700,00			15.700,00	15.700,00			15.700,00	DESPACHO Nº 142 DE 6 DE NOVEMBRO DE 2015	
LINDA CERAM - SOLUÇÕES ECONOMICAS, LDA	7015	LIMPEZA E MANUTENÇÃO DE COLETORES DE SAQUEAMENTO E ESTÁTUAS SIERATÓRIAS.	2015/11/17	50.000,00	g		2016/04/05	50.000,00			50.000,00	50.000,00			50.000,00	DESPACHO Nº 142 DE 01 DE NOVEMBRO DE 2015	
INTEC ANÁLISES TÉCNICAS	6715	SERVICO DE REPARAÇÃO E MANUTENÇÃO DE MÁQUINAS E VEICULOS	2016/05/22	20.000,00	g		2016/05/22	20.000,00			20.000,00	20.000,00			20.000,00	DESPACHO Nº 13 DE 01 DE MAIO DE 2016	
EDIFICIOS, S.A.	6815	ADQUIÇÃO DE SERVIÇO DE DESENVOLVIMENTO E MANUTENÇÃO DE PLATEFORMA DE ENSINO ASSOCIADO	2015/10/17	15.000,00	g		2015/10/17	6.000,00			6.000,00	10.000,00			10.000,00	DESPACHO Nº 11 DE 12 DE FEVEREIRO DE 2015.	
SPINHO-CONTE, LDA	6815	SERVICO DE REFORMAÇÃO DE VESTIÁRIOS ESCOLAS DO 1.º ET	2016/05/05	9.000,00	g		2016/05/05	11.000,00			11.000,00	11.000,00			11.000,00	DESPACHO Nº 10 DE 4 DE MAIO DE 2016.	
			Total	9.244.700,00				3.657.100,00		70.000,00	3.727.100,00	7.004.330,00		70.000,00	7.074.330,00		

Modalidades de Ajustização/Tipos de procedimentos

Tipo: Despesa

- g) EESS E SERVIÇOS - Concursos limitados por preço qualif.
- e) EMPREITADAS - Contratos públicos
- e) EMPREITADAS - Outros directos, sem comissão intermédia

MUNICÍPIO ESPINHO		Período: 2016/01/01 a 2016/12/31										Ano: 2016						
Caracterização do Empréstimo	Data aprov. pela A.M.	Data de contratação	Et. C.	Mês Decorrido	Visto de CD		Finalidade do Empréstimo (S)	Capital		Taxa de Juro		Encargos do Período			Encargos an. vencidos e não pagos	Líquido no início do período	Líquido no final do período	Observações
					Nº registo	Data		Concretizado	Utilizado	Integral	Atual	Amortização	Juros	Total				
Certo Prazo																		
Banco BPI, SA	2015/12/25	2016/01/09	1				N - Refinanciamento de Tesouraria - 2016	1.000.000,00	1.000.000,00	1,0000	1,0000	1.000.000,00	293,35	1.000.293,35				
Total.....								1.000.000,00	1.000.000,00			1.000.000,00	293,35	1.000.293,35				

Limite de Endividamento.....

Mês e Longo Prazo																		
Caixa Geral de Depósitos	1995/05/22	1995/06/10	27	21	054496	1995/07/25	1 - FER - SINALDE (45) (60%) - (I)	793.063,72	797.440,69	0,1000	0,2154	33.376,53	535,24	33.911,77		235.291,00	201.374,47	
Caixa Geral de Depósitos	1997/12/22	1998/02/11	27	19	10207	1998/03/04	1 - FER - PARAFUS (100) (60%) - (I)	2.511.532,36	2.846.744,37	1,1700	0,2156	121.969,34	2.424,62	124.593,96		1.370.100,10	1.045.190,76	
WUO BANCO, SA	2001/07/04	2001/07/20	20	15			1 - INVESTIMENTOS (Complementar) - (6)	1.995.190,50	1.977.103,27	0,9900	0,3245	98.047,64	1.500,44	100.476,25		592.006,55	495.109,21	Isento Visto Tribunal de Contas - Lei n.º 2-8/2001, 6. Fev.
Caixa Geral de Depósitos	2001/07/04	2001/06/10	20	15			1 - INVESTIMENTOS - LINHA BONIFICADA - (6)	497.365,79	497.436,22	0,9999	0,1775	55.369,25	406,05	56.334,50		322.944,27	266.955,92	Isento Visto Tribunal de Contas - Lei n.º 2-8/2001, 6. Fev.
Caixa Geral de Depósitos	2002/04/29	2002/06/23	20	14	2362	2002/08/10	1 - BEI - COMPLEMENTO III QCR - (I)	404.874,25	404.630,53	1,1500	0,7449	21.420,16	1.203,65	22.723,81		190.641,69	129.121,60	Suplemento Básico de Novas Expansões Urbanas do Conselho de Espinho
Caixa Geral de Depósitos	2002/04/29	2002/06/23	15	14	2365	2002/08/10	1 - BEI - COMPLEMENTO III QCR - (I)	107.522,52	106.263,41	1,1500	0,7449	11.523,47	173,32	11.696,79		35.246,94	11.523,47	Deconstrução da Rede Viária em Paramos
Caixa Geral de Depósitos	2002/04/29	2002/06/23	15	14	2364	2002/08/10	1 - BEI - COMPLEMENTO III QCR - (I)	107.917,56	106.100,65	1,1500	0,7449	16.746,39	245,47	16.991,86		35.452,76	16.746,39	Sua dire. Duobretes
Banco BPI, SA	2002/10/05	2002/10/09	25	18	2905	2003/02/04	1 - BEI - ANTA (64) (60%) - (I)	1.654.239,00	1.654.239,00	0,4500	0,2449	167.196,35	2.200,26	169.416,61		1.129.955,00	1.218.759,45	
Caixa Geral de Depósitos	2002/12/03	2002/12/09	25	18	3542	2003/02/17	1 - BEI - SINALDE (55) (60%) - (I)	1.042.605,00	1.042.605,00	0,2000	0,2149	50.097,52	1.451,45	51.548,97		640.352,46	590.454,94	
Caixa Geral de Depósitos	2003/10/10	2002/12/20	20	18	3669	2003/08/10	1 - BEI - SUTUM (42) (60%) - (I)	445.516,00	445.800,00	0,4000	0,2151	25.557,73	429,76	25.987,49		165.169,01	167.627,26	
Caixa Geral de Depósitos	2005/01/20	2005/02/10	11	11	55105	2005/07/07	N - FINANCIAMENTO FINANCEIRO I - (N)	211.244,00	211.444,50	2,3500		27.060,30	75,19	27.135,49		64.950,02	28.090,12	Liquidação de Dívidas e Terceiros

Município Espinho		Período: 2016/01/01 a 2016/12/31		MESA DE EMPRÉSTIMOS OBRIGADOS										Ano: 2016					
Caracterização do Empréstimo	Data aprovação A.M.	Data contratação	Fr. Devidos	Anos Devidos	Valor do TC		Finalidade do Empréstimo (C)	Capital		Taxa de Juro		Encargos do Período				Encargos anuais (rendição e não pagos)	Divida no início do período	Divida no final do período	Observações
					Nº registro	Data		Concretado	Utilizado	Inicial	Atual	Amortização	Juros	Total	Juros Mora				
Banco Comercial Português, SA	2006/10/16	2006/10/16	11	9	1572,00	2007/01/05	N - FINANCIAMENTO FINANCEIRO TI - (N)	1.021.445,00	1.022.445,00	2,7000	0,0000	113.655,44	257,70	113.913,14		500.000,45	266.670,04	liquidação de dívidas e vencimentos	
Estado - DGEF (Direção Geral do Tesouro e Finanças)	2009/11/03	2009/11/01	11	6	1522,00	2009/12/28	N - Estado - DGEF / PROGRAMA "PMAR A TEMO E HORAS" - (N)	951.076,30	956.076,00	4,5440	0,7400	191.215,60	3.507,50	194.723,10		470.039,00	266.602,40	Pagamento de dívidas a fornecedores e de Bens e Serviços	
Estado - DGEF (Direção Geral do Tesouro e Finanças)	2009/05/14	2009/05/25	10	7	1074,00	2009/07/20	N - Estado - DGEF / PROGRAMA EXCLUSIVIDADE EXTRAORDINÁRIA DÍVIDAS ESTADO - (N)	309.066,00	309.066,00	1,4500	0,7400	65.613,20	1.784,22	67.397,42		209.646,20	164.015,00	Pagamento de dívidas a fornecedores e de Bens e Serviços	
Estado - DGEF (Direção Geral do Tesouro e Finanças)	2012/10/22	2012/11/06	20	3	1016,00	2013/04/05	N - Estado - DGEF / PROGRAMA APOIO ECONOMIA LOCAL	6.176.750,75	6.176.750,75	1,0000	3,0000	606.637,52	159.094,82	667.932,34		7.154.636,95	6.745.612,45	Pagamento de dívidas a fornecedores e Emprestadas e Aplicação de Bens e Serviços	
Total.....								220.5300,14	21426206,52			1.350.700,54	215.362,42	2.696.628,66		12967203,52	11706412,00		

Limite de Endividamento.....

- (a) As colunas serão preenchidas quando se justificam.
- (b) A designar por empréstimos bancários, por obrigações, outros empréstimos e por unidade.
- (c) Utilizar (N), se estiver dentro do limite de endividamento, indicando a legislação aplicável, e (N), no caso contrário.

Cópia assinada
3 de Abril 2017

Cópia assinada
19 Abril 2017.

ENTIDADE				DATA	ANO	PAGINA
MUNICIPIO ESPINHO		OUTRAS DÍVIDAS A TERCEIROS		2017/03/09	2016	1
		Período : 2016/01/02 a 2016/12/31				
COD. CONTA	TERCEIRO	DESIGNAÇÃO	SALDO INICIAL		SALDO FINAL	
			DEBITO	CREDITO	DEVEDOR	CREADOR
22		FORNECEDORES		2.459.479,81		335.392,41
22.1		Fornecedores gerais		2.459.479,81		335.392,41
22.1.1		Fornecedores gerais		2.459.479,81		335.392,41
	10528	ADCL - AGUAS DO CENTRO LITORAL, SA (SIMRIA)		649.639,21		126.702,11
	10529	AGUAS DO NORTE, SA (AGUAS DOURO E PAIVA)		278.784,23		
	10177	AGÊNCIA PORTUGUESA DO AMBIENTE				74,50
	24	ALPAL - AGRUP. IND. PANIFICAÇÃO DE ESPINHO, LD.ª		751,16		30,50
	7908	AMBIMED GESTÃO AMBIENTAL, LDA.		32,86		32,86
	10284	ANTÓNIO MANUEL DE JESUS ROCHA, UNIPessoal, LDA		3.719,52		
	1372	ARMANDO ESTEVES DE SOUSA REIS, LDA		286,84		
	4154	ASSOCIAÇÃO DE INSPECTORES PORTUENSES DE ELEVADORES - AIPEL				613,77
	8987	AUDIOGEST - ASSOC.GESTAO E DIST.DIREITOS				146,17
	939	BANCO SANTANDER TOTTA, S.A.		579,82		
	9671	CARLOS AVELINO MARTINS PEREIRA		7.342,36		
	3335	CERTIEL-ASSOCIAÇÃO CERTIFICADORA DE INSTALAÇÕES ELÉCTRICAS				159,27
	2504	CGITI PORTUGAL, S.A		21.300,13		
	309	CIVOPAL-SOCIEDADE CONSTRUÇOES OBRAS PUBLICAS ALIANCA,LDA				24,04
	10638	CRIAÇÃO LIVRE, COMMUNICATION DESIGN E PRINT		1.515,98		
	364	CTT - CORREIOS DE PORTUGAL, S.A.		6.588,42		8.200,46
	3971	Conservatória Dos Registos Predial E Comercial de Espinho		160,00		
	10128	D.COSTA - PEÇAS E EQUIPAMENTOS ROLANTES, S.A.(COPEROL)		3.371,57		
	8590	EDP COMERCIAL - COMERCIALIZAÇÃO DE ENERGIA, S.A.		4.895,95		5.125,57
	7824	EDP-SERVIÇO UNIVERSAL,S.A. - GABINETE REGULAÇÃO DE AUTARQUIAS		281.642,36		32.556,91
	6824	EM FORMA DE AGIR - PUBLICIDADE E FOTOCERAMICA, LDA		6.597,56		
	173	EMPEZ - EMPRESA DE PUBLICIDADE DE ESPINHO, LDA -JORNAL DEFESA DE ESPINHO		405,90		
	10345	ESMONORT, LDA		2.590,71		
	3031	ESPINLUX-ARTIGOS DE ILUMINACAO E MATERIAL ELECTRICO, LDA.		631,23		
	10641	ESSENCIAL FANTASY,LDA		3.690,00		
	2581	EUROESPINHO, COMÉRCIO DE BEBIDAS, LDA.		2.617,76		
	102	EYSSA TESIS-TECNOLOGIA DE SISTEMAS ELECTRONICOS,SA		1.626,43		
	93	FABRICA VISAO,LDA		1.783,50		
	1379	FERREIRA E FERREIRA, LDA.		9.290,19		
	9426	FINLOG-ALUGUER E COMÉRCIO DE AUTOMÓVEIS,S.A.		20,12		
	8706	FLOR DO NORTE-COMERCIO DE PLANTAS E FLORES, LDA		79,50		
	9694	FORMINHO - CONSULTORIA DE GESTAO E FORMAÇÃO, LDA		34.158,86		
	499	GALP ENERGIA - PETROLEOS DE PORTUGAL, SA		1.315,74		
	9515	GALP POWER S.A.		6.817,35		
	710	GASPE-EMP. GASES E DERIVADOS PETROLEG, LDA.		8.365,14		193,21
	9835	GERTAL-COMPANHIA GERAL DE RESTAURANTES E ALIMENTAÇÃO, SA.		51.804,38		15.513,33
	171	GLOBAL NOTICIAS PUBLICAÇÕES, SA		605,16		
	10333	GOLD ENERGY - COMERCIALIZADORA DE ENERGIA, S.A.		523,72		
	3612	GRUENOR - ELEVADORES DE PORTUGAL, LDA.		123,00		
	10602	GUERIN RENT CAR DOIS, LDA.		2.564,32		
	8505	HICICERTA- COMERCIO PROD.E EQUIP.DE HIGIENE E LIMPEZA, UNIPessoal, LDA		5.900,05		
	397	HOMERO MENDES, SUCC., LDA.		1.489,73		
	10176	IBEROGESTÃO- GESTÃO INTEGRADA E TECNOLÓGICA, LDA		34.317,00		
	2164	INSPECENTRO-INSPECCAO PERIODICA VEIC. AUTO., S.A.				45,72
	189	IRMÃOS CAVACO, S.A. (MASSA INSOLVENTE)				253,72
	2489	J.B. MONTEIRO, LD.ª		235,99		
	8705	J.PATELA-SOCIEDADE UNIPessoal, LDA		2.259,31		
A TRANSPORTAR ...				1.440.423,06		189.672,14

ENTIDADE				DATA	ANO	PAGINA
MUNICIPIO ESPINH		Periodo : 2016/01/02 a 2016/12/31		2017/03/09	2016	2
COD. CONTA	TERCEIRO	DESIGNAÇÃO	SALDO INICIAL		SALDO FINAL	
			DEBITO	CREDITO	DEVEDOR	CREDOER
TRANSPORTE ...				1.440.423,06		189.672,14
	9427	JCOSTIBA - TECNOLOGIA AO SERVIÇO DO AMBIENTE, UNIPessoal LDA.		1.004,79		
	249	JOAQUIM ALBERTO PINTO DA ROCHA, LDA.		277,00		
	395	JOSE DE OLIVEIRA DIAS		1.966,99		
	8807	JOSÉ ANTÓNIO ALVES PEREIRA		5.300,00		
	2765	JULIO & FERNANDA, LDA. - PAPELARIA JOVIAL		1.074,45		
	3179	KONICA MINOLTA BUSINESS SOLUTIONS PORTUGAL, UNIPessoal LDA		5.116,80		
	11	LIMAS, LDA.		2.671,87		
	1086	LIPOR - SERVIÇO INTERMUNIC. GESTÃO RESÍDUOS GRANDE PORTO		359.092,65		73.068,26
	8113	LPQ-LABORATÓRIO PRÓ-QUALIDADE,LDA		247,73		551,05
	8125	LUSITANIAGAS COMERCIALIZAÇÃO, S.A.		56,12		3,50
	10692	LUSOIMPRESS - ARTES GRAFICAS, S.A.		1.060,02		
	9142	MADIGUIMA, COMÉRCIO DE FRUTAS, LDA		1.640,28		
	8612	MANUEL FRANCISCO DE ALMEIDA, SA.		3.384,86		
	5268	MANUEL JOAQUINA & PINTO-MATERIAIS DE CONSTRUÇÃO, LDA		3.514,21		
	3297	MANUEL JOSE FERREIRA SOARES		4.345,65		1.674,98
	10425	MARIA HELENA GOMES LIMA		168,00		
	10876	MENDES & IRMAOS, S.A.				93,79
	8846	MESEGOR - MEDICINA NO TRABALHO HIGIENE E SEGURANÇA, LDA.		1.850,00		1.850,00
	786	NASCENTE - COOPERATIVA DE ACCAO CULTURAL,C.R.L.		384,30		102,30
	10401	O VARANDA - ARTIGOS DE DECORAÇÃO, LDA				54,92
	2037	ORONA PORTUGAL - ASCENSORES E ESCADAS MECÂNICAS		1.537,36		
	9031	PALCOS SANDOKAN UNIPessoal, LDA.				744,15
	2026	PATRICIOS, S.A.		225.000,00		
	9232	PAVIMENTOS DEOLINDA, UNIPessoal,LDA		12.912,54		
	1333	PEDRO NUNES DOS SANTOS		2.061,23		
	10931	PIROTECNIA MARCOENSE, LDA.				6.137,70
	10489	RECOLTE- SERVIÇOS E MEIO AMBIENTE, S.A.		106.828,33		
	7221	REDUNICRE		4,37		
	10516	REFLEXOS FLORESTAIS - CONSULTORIA EM AVALIAÇÃO DE PROPRIEDADES E CADASTRO AGRO-F		6.369,25		
	10436	RICARDO ANDRÉ MARQUES BRENHA VIDAL MARTINS		2.535,00		
	7825	S.A. MARIONETAS-TEATRO & BONECOS		560,00		
	4401	SEGURVOUGA - COMERCIO E ASSISTENCIA DE EQUIP. SEGURANÇA, UNIPES. LDA.		8.218,49		
	9572	SENTIDO VOLUMETRICO UNIPessoal, LDA.		1.033,20		1.137,75
	3617	SERVIÇOS DE COMUNICAÇÕES E MULTIMEDIA, S.A.		586,14		3.039,49
	9291	SILVADE PNEUS, LDA		2.004,28		
	3882	SIMRIA-SANEAMENTO INTEGRADO DOS MUNICIPIOS DA RIA, S.A.		226.709,08		
	1409	SIQ - SOCIEDADE DE INDUSTRIAS QUIMICAS, LDA.		790,40		
	1371	SOBRAL-SOC.FERRAGENS E FERRAMENTAS,LDA		5.597,63		
	4922	SOLUCAO-CORRETORES E CONSULTORES DE SEGUROS,S.A.				184,50
	9793	SQUAREBALL, LDA		2.447,70		
	8523	STERICYCLE PORTUGAL - (ZOOMED)		54,61		47,78
	9003	SUMA - SERVIÇOS URBANOS E MEIO AMBIENTE, S.A.				52.286,43
	1178	TELE ROCHA-GÁS, MÓVEIS E ELECTRODOMESTICOS, LD.ª		294,00		
	222	TIPOGRAFIA MESESES - COOP. GRAFICA DE ESPINHO, CRL		3.613,37		1.956,00
	9902	TOMI WORLD,LDA				2.423,10
	3933	TORRES & VAZ, LDA.		587,47		364,57
	8842	TURISMO DO PORTO E NORTE DE PORTUGAL		3.075,00		
	217	UNIAO DE TRANSPORTES DOS CARVALHOS, LDA.		12.025,75		
A TRANSPORTAR ...				2.458.423,98		335.392,41

ENTIDADE		OUTRAS DÍVIDAS A TERCEIROS	DATA	ANO	PÁGINA	
MUNICÍPIO ESPINH	Período : 2016/01/02 a 2016/12/31		2017/03/09	2016	3	
COD. CCNTA	TERCEIRO	DESIGNAÇÃO	SALDO INICIAL		SALDO FINAL	
			DEBITO	CREDITO	DEVEDOR	CREDOR
		TRANSPORTE ...		2.458.423,98		335.392,41
26	8121	VALTER FERREIRA ARCANJO, LDA.		1.055,83		
26.1		OUTROS DEVEDORES E CREDITORES		18.536.834,69		17.014.360,57
26.1.1		Fornecedores de imobilizado		155.479,98		478,91
		Fornecedores de imobilizado, c/c		107.302,98		478,91
	9030	ANTÓNIO SALGADO CORREIA - CONSTRUÇÃO E ENGENHARIA, LDA		6.088,50		
	1392	ATLANTICO NORTE -EQUIP.ESCRIT.INFORM. E PAPEL., LDA.		168,51		
	2942	CEDIS, CONSULTORES SISTEMAS DE INF. E INFORMÁTICA, LDA		1.230,00		
	10681	CERTIKIN PORTUGAL, LDA		512,02		
	1759	CNLL, LDA (ARQ. CARLOS NUNO LACERDA)		4.599,95		
	8157	ENERMETER-SISTEMAS DE MEDIÇÃO, LDA		3.738,95		
	2490	FERREIRA - CONSTRUÇÃO S.A.		6.032,78		
	10471	GRAVISIMPLES, MAT.ELECT.ILUMIN.UNIPESSOAL, LDA				478,91
	397	HOMERO MENDES, SUCR., LDA.		755,71		
	10609	LEICA GEOSYSTEMS- SISTEMAS PARA TOPOGRAFIA E GEODÉSIA-SOC.UNIP., LDA.		20.900,63		
	3297	MANUEL JOSE FERREIRA SOARES		2.744,99		
	2485	RDLM ARQUITECTOS ASSOCIADOS LDA.		5.434,87		
	8504	SIVA-SOCIEDADE DE IMPORTAÇÃO DE VEÍCULOS, S.A.		51.957,11		
	1371	SOBRAL-SOC.FERRAGENS E FERRAMENTAS, LDA		338,25		
	9335	TELESPINHO-COMERCIO E SERVIÇOS DE TELECOMUNICAÇÕES, UNIPESSOAL, LDA		2.800,71		
26.1.4		Fornecedores de imobilizado, c/Factoring		48.177,00		
26.1.4.7		Caixa Leasing e Factoring		48.177,00		
	10134	CARLOS JOSE FERNANDES E C.ª, LDA		48.177,00		
26.7		Consultores, assessores e intermediários		12.300,00		3.831,60
26.7.1		Consultores, assessores e intermediários, c/c		12.300,00		3.831,60
	8965	INOVAMAIIS - SERVIÇOS DE CONSULTADORIA EM INOVAÇÃO TECNOLÓGICA, S.A.		12.300,00		
	10130	SOUSA PINHEIRO & MONTENEGRO, SOCIEDADE DE ADVOGADOS, R.L.				3.831,60
26.8		Devedores e credores diversos		18.369.054,71		17.010.050,06
26.8.1		Devedores e credores das administrações públicas		643.851,82		839.048,24
26.8.1.2		Credores das administrações públicas		643.851,82		839.048,24
26.8.1.2.6		Fundo de Apoio Municipal		643.851,82		536.542,82
26.8.1.2.6.1		Componente a pagar a Curto Prazo - FAM		107.309,00		
26.8.1.2.6.2		Componente a Pagar a Médio e Longo Prazo - FAM		536.542,82		536.542,82
26.8.1.2.7		Subsídios e Subvenções Reembolsáveis				302.505,42
26.8.1.2.7.2		Subsídios e Subvenções Reembolsáveis - Excecoes n.5 artº 52 RFALEI				302.505,42
26.8.4		Credores de transferências das autarquias locais		20.354,91		
26.8.4.2		Município		20.354,91		
26.8.4.2.9		Outros		20.354,91		
	1101	C.C.D.-CENTRO SOCIAL, CULT. E DESPORT. DCS TRABAL. DA CAMARA DE ESPINHO		20.354,91		
26.8.9		Credores Diversos		17.704.847,98		16.171.001,82
26.8.9.2		Outros Conta Corrente		47.617,92		231.098,59
	588	ADSE-DIREC.GERAL PROTEC.SOCIAL FUNC.E AGEN. A.P.		22.774,46		
	9908	AGRUPAMENTO DE ESCOLAS DR MANUEL LABRANJEIRA		14.847,97		
	3835	ASSOCIACAO DOS MUNICIPIOS DAS TERRAS DE SANTA MARIA				4.317,34
	334	CENTRO SOCIAL DE PARAMOS		2.137,50		1.781,25
	7901	ENTIDADE REGULADORA DOS SERVICOS DE AGUAS E RESIDUOS		2.357,99		
		A TRANSPORTAR ...		3.333.584,44		1.184.849,75

ENTIDADE				DATA	ANO	PAGINA	
MUNICIPIO ESPINH		Período : 2016/01/02 a 2016/12/31		2017/03/09	2016	4	
COD. CONTA	TERCEIRO	DESIGNAÇÃO	SALDO INICIAL		SALDO FINAL		
			DEBITO	CREDITO	DEVEDOR	CREADOR	
TRANSPORTE ...				3.333.584,44		1.184.849,75	
26.8.9.3	786	NASCENTE - COOPERATIVA DE ACCAO CULTURAL,C.R.L.		5.000,00			
	2026	PATRICIOS, S.A.				225.000,00	
	465	SPORTING CLUBE DE ESPINHO		500,00			
26.8.9.8		Outros - Médico e Longo Prazos	15.166.385,19			13.437.353,22	
	588	ADSE-DIREC.GERAL PROTEC.SOCIAL FUNC.E AGEN. A.P.	953.173,61			204.828,47	
	9736	DIRECAO DE SERVICOS DA REGIAO NORTE	1.151.550,67			1.151.550,67	
	3545	EDP-DISTRIBUIÇÃO DE ENERGIA, S.A.	12.570.015,12			12.080.974,08	
	7824	EDP-SERVIÇO UNIVERSAL,S.A. - GABINETE REGULAÇÃO DE AUTARQUIAS	178.759,11				
	1086	LIPOR - SERVIÇO INTERMUNIC. GESTÃO RESIDUOS GRANDE PORTO	312.886,68				
		Diversos - Outros - Garantias	2.490.844,87			2.502.550,01	
		Diversos - Outros - Garantias- c/ terceiros	2.490.844,87			2.502.550,01	
	26.8.9.8.1	10571	ALBERTO COUTO ALVES, SA	34.492,00			34.492,00
		9627	ALEXANDRE BARBOSA BORGES, SA	273.602,61			273.602,61
	2669	ANTONIO DA SILVA CAMPOS, LDA.	8.091,77			8.091,77	
	9566	BRITALAR, SOCIEDADE DE CONSTRUCOES, SA	337.029,04			337.029,04	
	10134	CARLOS JOSE FERNANDES E C.ª, LDA	231.700,74			231.700,74	
	9750	CARLOS MANUEL FERREIRA DE BARROS	2.000,00			2.000,00	
	309	CIVOPAL-SOCIEDADE CONSTRUCOES OBRAS PUBLICAS ALIANCA,LDA	59.548,13			1.556,40	
	6979	EGAC-CONSTRUÇÃO E ENGENHARIA CIVIL,S.A	3.996,77			3.996,77	
	3093	FDO - CONSTRUCOES, S.A.	243.796,04			243.796,04	
	7301	FDO - PROJECTOS LD.ª	86.565,48			86.565,48	
	2490	FERREIRA - CONSTRUCAO S.A.	131.612,04			92.128,43	
	3678	FERSEQUE - SOC. DE CONSTRUCOES E COMERCIO, S.A.	434.787,54			434.787,54	
	8865	FIDELIDADE- COMPANHIA SEGUROS, S.A.	33.782,62			33.782,62	
	3361	FLUXOGRAMA, EQUIP. E ORGANIZAÇÃO DE EMPRESAS, S.A.	6.439,73			6.439,73	
	9387	FOTÓNICA,LDA	14.887,00			14.887,00	
	9835	GERTAL-COMPANHIA GERAL DE RESTAURANTES E ALIMENTAÇÃO, SA.	29.531,03			49.055,92	
	3919	HIDMA-HIDRAULICA E AUTOMACAO SA	5.587,35			5.587,35	
	189	IRMÃO CAVACO, S.A. (MASSA INSOLVENTE)	203.562,22			193.077,22	
	9360	J.SILVA REIS-ENGENHARIA UNIPESSOAL,LDA	16.159,20			16.159,20	
	7842	JOSE REIS, LDA	62.316,10			62.316,10	
	6470	LINK - EMPREITADAS DE OBRAS PÚBLICAS E PRIVADAS, A.C.E.	70.896,78			70.896,78	
	10392	M. COUTO ALVES, S.A.	43.247,84			43.247,84	
	494	MANUEL DE ALMEIDA COUJO, LDA	8.424,70			8.424,70	
	8612	MANUEL FRANCISCO DE ALMEIDA, SA.	12.965,40			12.965,40	
	9454	NORTWATT,LDA	7.389,50			7.389,50	
	2026	PATRICIOS, S.A.	53.509,31			53.509,31	
	9487	PAVIMUR PRÉ-FABRICADOS E PRÉ-ESFORÇADOS, LDA	3.814,25			3.814,25	
	1890	POAL-PAVIMENTAÇÕES E OBRAS ACESSÓRIAS, SA	13.960,22			13.960,22	
	10489	RECOLTE- SERVIÇOS E MEIO AMBIENTE, S.A.	15.528,58				
	9422	RESERVAR & TRIUNFAR, LDA.	16.200,00			16.200,00	
	9455	S.MARQUES,LDA	4.166,67			4.166,67	
	9028	SERVIAL,LDA	3.960,00			3.960,00	
	8692	SOLITRAGEO - SOLUÇÕES DE TRANSITO, ESTACIONAMENTO E COMUNICAÇÕES,SA				7.485,00	
	9003	SUMA - SERVIÇOS URBANOS E MEIO AMBIENTE, S.A.				115.913,86	
	8718	TECNILAB PORTUGAL-SOC.PLANEJAMENTO TÉCNICO E CIENTIFICO, S.A	2.389,69				
	2520	TEIXEIRA DUARTE, ENGENHARIA E CONSTRUCOES, SA.	0,30			0,30	
	10110	UNISELF- SOCIEDADE DE RESTAURANTES PÚBLICOS E PRIVADOS,SA	9.564,22			9.564,22	
A TRANSPORTAR ...				20.990.974,50		17.349.752,98	

ENTIDADE		OUTRAS DÍVIDAS A TERCEIROS			DATA	ANO	PAGINA
MUNICIPIO ESPINH		Período : 2016/01/02 a 2016/12/31			2017/03/09	2016	5
COD. CONTA	TERCEIRO	DESIGNAÇÃO	SALDO INICIAL		SALDO FINAL		
			DEBITO	CREDITO	DEVEDOR	CREADOR	
		TRANSPORTE ...		20.990.974,50		17.349.752,96	
	7512	ZON- TVCABO PORTUGAL, SA		5.340,00			
		TOTAL ...		20.996.314,50		17.349.752,96	

OUTROS DOCUMENTOS

MAPA SÍNTESE DA RECONCILIAÇÃO BANCÁRIA

PERÍODO DE 2016/01/01 A 2016/12/31

Pág. 1

Instituição Bancária		Saldo do Extracto Bancário	Saldo Contabilístico	Observações
Banco	N.º de Conta			
0007 NB	00450400295	45.435,75	45.605,60	Reconciliação efetuada e justificadas as divergências
0007 NB	00531480006	33.771,77	33.571,77	Reconciliação efetuada e justificadas as divergências
0007 NB	00560370000	28.369,06	28.369,06	
0010 BPI	72402110101	325.306,68	320.685,87	Reconciliação efetuada e justificadas as divergências
0010 BPI	72402110102	5.182,02	5.182,02	
0010 BPI	72402110350			
0018 BS	18277465097			
0018 BS	31607971020	29.776,22	29.260,27	Reconciliação efetuada e justificadas as divergências
0018 BS	31608219020	21.796,70	21.796,70	
0018 BS	32378366020	105.552,75	105.552,75	
0018 BS	52020464020	306.732,50	82.304,11	Reconciliação efetuada e justificadas as divergências
0019 BBVA	00200000151			
0033 BCP	15980017064	45.826,85	45.826,85	
0035 CGD	00000012730	97.030,45	41.696,27	Reconciliação efetuada e justificadas as divergências
0035 CGD	00008228932	241.140,73	241.140,73	
0035 CGD	00058066230			
0035 CGD	00058324630	226.475,36	226.475,36	
0045 CA	40251086384	204.027,43	204.027,43	
0046 BP	00600080324	2.863,45	2.543,22	Reconciliação efetuada e justificadas as divergências
0046 BP	14015600229			
Total			1.434.038,01	

O Dirigente responsável pela Área Administrativa, Financeira e Turismo

Assinatura



O Membro do executivo responsável pelo pelouro financeiro

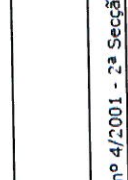
Assinatura



RELAÇÃO NOMINAL DOS RESPONSÁVEIS

(a) Município de Espinho

GERÊNCIA DE 1 DE JANEIRO A 31 DE DEZEMBRO DE 2016

NOME	Situação na entidade	Remuneração líquida auferida	Período de responsabilidade	MORADA
Joaquim José Pinto Moreira	Presidente da Câmara	33 355,46 €	01/01/2016 a 31/12/2016	Rua de Cassufas, N.º 1115, 4500-034 ANTA
António Vicente de Amorim Alves Pinto	Vereador em regime de permanência a tempo inteiro e designado como Vice-Presidente da Câmara	27 621,88 €	01/01/2016 a 31/12/2016	Rua Nova da Guimbra, N.º 151, 4500-081 ANTA
Quirino Manuel Mesquita de Jesus	Vereador em regime de permanência a tempo inteiro	25 322,73 €	01/01/2016 a 31/12/2016	Rua 18, N.º 620 - 2.º Esq.º, 4500-245 ESPINHO
Leonor Cristina Costa Matos Ledo Fonseca	Vereadora em regime de permanência a tempo inteiro	25 964,35 €	01/01/2016 a 31/12/2016	Rua 64, N.º 335, 4500-367 ESPINHO
José Barbosa Mota	Vereador	Senha de Presença	1/01/2016 a 31/12/2016	Rua 14 n.º 927 - 3.º Andar - Apartado 31 4500 ESPINHO
Carlos Augusto Ferreira Melo Sárria	Vereador	Senha de Presença	1/01/2016 a 31/12/2016	Rua do Aleixo, 143 BB 1.5, 4150-043 PORTO
Luis Miguel Pereira Bernardes Santos Neto	Vereador	Senha de Presença	1/01/2016 a 31/12/2016	Rua 11, N.º 250 R/Chão Dt.º, 4500-396 ESPINHO
Observações:				O Dirigente responsável pela área Administrativa e/ou Financeira.
				Assinatura, 

Anexo VIII, da Resolução nº 4/2001 - 2ª Secção do tribunal de Contas no D.R. II série nº 191, de Agosto de 2001.

MONITORIZAÇÃO E ACOMPANHAMENTO DO PAEL

ACOMPANHAMENTO E MONITORIZAÇÃO DO PAEL

1. ENQUADRAMENTO

O Município de Espinho, nos termos do n.º 2 do artigo 12.º da Lei n.º 43/2012, de 28 de agosto, apresenta o anexo relativo à execução do PAEL no seu relatório de conta de gerência.

Se tomarmos ainda em consideração o n.º 1 do artigo 8.º do Decreto-Lei n.º 38/2008, de 7 de março que define as condições caracterizadoras de um desequilíbrio financeiro estrutural e que constituem fundamentos da necessidade de recurso a empréstimo de reequilíbrio financeiro, o preenchimento de três das seguintes situações foram as razões para que o Município de Espinho tivesse sido obrigado a optar pelo Programa I em detrimento do Programa II do PAEL:

- Ultrapassagem do limite de endividamento a médio e longo prazo previsto no artigo 39.º da LFL (não cumprida);
- Endividamento líquido superior a 175% das receitas previstas no n.º 1 do artigo 37.º da LFL (cumprida);
- Existência de dívidas a fornecedores de montante superior a 50% das receitas totais do ano anterior (cumprida);
- Rácio dos passivos financeiros, incluindo o valor dos passivos excecionados para efeitos de cálculo do endividamento líquido, em percentagem da receita total superior a 300% (cumprida);
- Prazo médio de pagamento a fornecedores superiores a seis meses (não cumprida);
- Violação das obrigações de redução dos limites de endividamento previstos no n.º 2 do artigo 37.º e no n.º 3 do artigo 39.º, ambos da LFL (não cumprida).

Se atendermos ao facto que o Município de Espinho reunia aquando da candidatura ao PAEL três dos referidos requisitos e, por isso, obrigado a contrair um empréstimo de reequilíbrio financeiro, de acordo com o n.º 1 do artigo 40.º da Lei n.º 2/2007, de 15 de janeiro; se considerarmos que o PAEL visava a reprogramação da dívida vencida e a consolidação de passivos financeiros de forma a permitir solver as dívidas a fornecedores e outros credores injetando na economia local, no curto prazo, um valor materialmente relevante e que permitirá, em muitos casos, aos agentes económicos locais o seu próprio reequilíbrio, garantindo a continuidade da sua atividade e a manutenção de postos de trabalho.

Desta forma, o Município de Espinho contraiu um empréstimo de médio e longo prazo no âmbito do Programa I do PAEL, no valor de 8 176 750,75 euros.

Os recentes diplomas legais publicados, nomeadamente a Lei dos Compromissos e Pagamentos em Atraso (LCPA) – Lei n.º 8/2012, de 21 de fevereiro, bem como a Lei do Orçamento de Estado de 2012 (Lei n.º 64-B/2011, de 30 de dezembro), vieram estabelecer um conjunto de regras a serem cumpridas pelas autarquias no que concerne à cabimentação e assunção de compromissos, o que impele a uma racionalização e reorganização das despesas públicas.

Foi neste contexto que a 21 de junho foi publicado o Decreto-Lei n.º 127/2012 que estabelece, nos termos e para os efeitos do disposto no artigo 14.º da Lei n.º 8/2012, de 21 de fevereiro, os procedimentos necessários à aplicação da mesma e à operacionalização da prestação de informação, esclarecendo alguns dos conceitos previstos na LCPA.

Face às dificuldades apresentadas pelos Municípios relativamente à aplicação da LCPA, foi celebrado um Memorando de Acordo entre o Governo e Associação Nacional de Municípios Portugueses (ANMP), que previu a criação de uma linha de crédito para os Municípios, tendo por objetivo revitalizar as economias locais através do pagamento a fornecedores, e facilitar a regularização do pagamento de dívidas vencidas há mais de 90 dias, à data de 31 de março de 2012.

Para efeitos de candidatura, os municípios foram distribuídos, em função da sua atual situação financeira, por dois Programas:

- 1. Programa I**, destinado a municípios que:
 - a. Se encontrem abrangidos por plano de reequilíbrio financeiro;
 - b. A 31 de dezembro se encontravam numa situação de desequilíbrio estrutural;
 - c. Aqueles que, não se encontrando nas situações descritas, tenham pagamentos em atraso e optem por este programa.
- 2. Programa II**, destinado aos restantes municípios que, em 31 de março de 2012 tivessem pagamentos em atraso (há mais de 90 dias).

No âmbito desta candidatura, o Município de Espinho foi enquadrado no Programa I, consubstanciando-se o valor dos pagamentos em atraso (dívidas vencidas há mais de 90 dias registadas a 31/03/2012), de acordo com a informação reportada para a Direção Geral das Autarquias Locais (DGAL), em 10 805 715,71 euros, e o respetivo valor elegível para efeitos do empréstimo PAEL de 9 371 771,13 euros, como se pode verificar no quadro seguinte:

Dívidas vencidas há mais 90 dias - 31/03/2012 (a)	Abatimento			Valor elegível (e)=(a)-[(b)+(c)+(d)]
	n.º 3 do art.º 65.º da LOE/2012 (b)	n.º 4 do art.º 65.º da LOE/2012 (c)	Fundo de Regularização Municipal (d)	
10 805 715,71	934 686,02	499 258,56	0,00	9 371 771,13

No entanto, é entendimento do Tribunal de Contas, que não podem ser consideradas faturas com data de emissão posterior a 30 de novembro de 2011, tendo sido alterados os valores constantes do Quadro VI - Lista de Pagamentos em Atraso, sendo o valor do empréstimo a contratar de 8 176 750,75 euros, e para o qual foi obtido visto do Tribunal de Contas por despacho de 5 de abril de 2013.

De acordo com o disposto contratualmente, o capital mutuado foi disponibilizado em três tranches:

- A primeira, no valor de 60% do montante financiado (a receber até ao 5º dia útil após a receção do visto do Tribunal de Contas), sendo esse montante no valor de 4 906 050,45 euros, tendo sido recebida pelo Município a 2 de maio de 2013;
- As segunda e terceira, no valor de 20% do montante financiado (1 635 350,15 euros cada), até ao 5º dia útil após comunicação da DGAL do cumprimento dos pressupostos necessários para o efeito, previstos na alínea b) do n.º 2, do artigo 12.º da Portaria n.º 281-A/2012, de 14 de setembro. O Município recebeu a segunda tranche a 13 de junho de 2013 e a terceira a 29 de julho de 2013.

O Município concluiu o pagamento de todas as verbas constantes no Quadro VI, anexo à candidatura do PAEL, durante o mês de agosto de 2013.

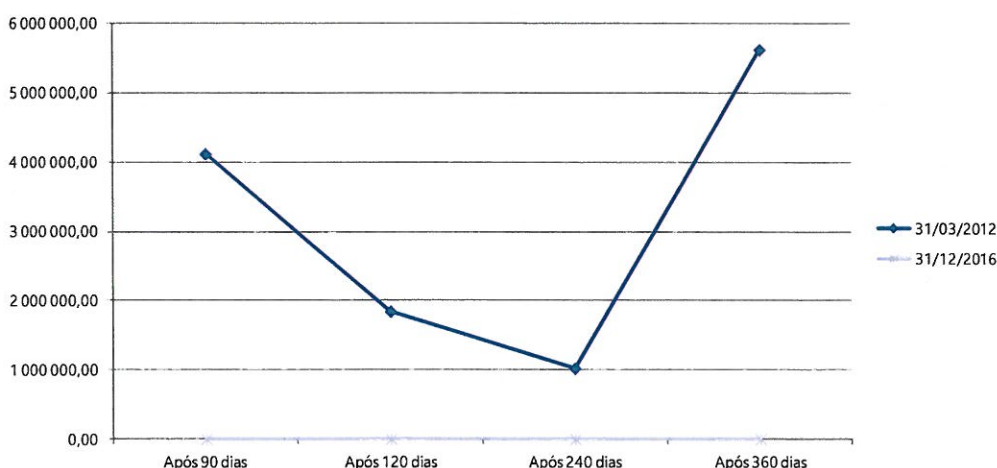
2. PAGAMENTOS EM ATRASO

O princípio fundamental da LCPA, e constante no artigo 7.º da lei, é que *"a execução orçamental não pode conduzir, em qualquer momento, a um aumento dos pagamentos em atraso"*, e para os efeitos do disposto no referido artigo no final de cada mês os pagamentos em atraso não podem ser superiores aos verificados no final do mês anterior (artigo 14.º do DL n.º 127/2012, de 21 de junho).

Desta forma, à data de 31 de dezembro de 2016, o Município não tinha quaisquer Pagamentos em Atraso registados e reportados para a DGAL.

Se fizermos uma comparação com os pagamentos em atraso registados na DGAL de 31 de março de 2012, de 31 de dezembro de 2013, de 31 de dezembro de 2014, 31 de dezembro de 2015 e 31 de dezembro de 2016, obtemos o seguinte quadro:

Pagamentos em atraso	Após 90 dias	Após 120 dias	Após 240 dias	Após 360 dias	Total
31/03/2012	4 121 670,38	1 848 602,28	1 023 850,92	5 629 046,35	12 623 169,93
31/12/2013	109 502,87	691 338,52	355 691,65	0,00	1 156 533,04
31/12/2014	506 828,63	163 752,06	100,00	0,00	670 680,69
31/12/2015	0,00	0,00	0,00	0,00	0,00
31/12/2016	0,00	0,00	0,00	0,00	0,00



3. ANÁLISE DE MEDIDAS – PLANO DE AJUSTAMENTO FINANCEIRO

O pedido de adesão ao PAEL é acompanhado com o Plano de Ajustamento Financeiro aprovado pela Assembleia Municipal, sob proposta da Câmara Municipal, na reunião de 22 de outubro de 2012 e a sua revisão a 7 de março de 2013.

Este Plano preconiza a implementação de medidas de contenção de despesas e maximização de receitas de modo a permitir a sua exequibilidade e o equilíbrio e sustentabilidade financeira da autarquia.

Este plano tem um horizonte temporal equivalente ao empréstimo concedido pelo Estado, e contém um conjunto de medidas específicas e quantificadas, que evidenciam o restabelecimento da situação financeira do Município.

Conforme o disposto no artigo 12.º da Lei n.º 43/2012 de 28 de agosto, que cria o PAEL, e no que se refere à Monitorização e acompanhamento, é efetuada pela Assembleia Municipal, trimestralmente através de informação prestada pela Câmara Municipal, bem como aquando do relatório da conta de gerência.

Desta forma, apresentam-se no quadro seguinte, as medidas de redução e contenção de despesa e otimização da receita, já implementadas e em implementação a 31 de dezembro de 2016:

ANO 2015				
Medidas	Execução			Observações
	Implementada		Não Implementada	
	Cumprida	Não Cumprida		
Venda de Património		X		Em 2013, foi colocado em hasta pública um terreno no valor de 2 500 000,00 euros, não se tendo verificado propostas para a alienação do mesmo. Em 2014, foram colocados em hasta pública terrenos e casas no valor de 471 030,00euros, não se tendo verificado propostas.
Concessão do Parque de Campismo		X		Em 2013, foi aberto um procedimento concursal para a concessão do parque de campismo, não se tendo verificado quaisquer interessados.
Montagem/Instalação de Estação de Transferências de RSU's			X	Em curso, na fase de negociação para aquisição de terrenos.
Processos judiciais e extrajudiciais	X			Em curso, nomeadamente no acordo com o Ministério da Educação e Ciência relativo ao terreno da Escola EB 2,3 Domingos Capela

Aumento da Receita

1 – Venda de património pelo Município, aprovada em reunião de Câmara a 10 de julho de 2012, tendo sido colocado o terreno em hasta pública a 10 de julho de 2012, não se tendo verificado quaisquer interessados na alienação deste património do Município. Em 2014, foi aprovada em reunião de Câmara a venda de um terreno e de um imóvel em hasta pública a 10 de outubro de 2014, não se tendo verificado quaisquer interessados na alienação do património do Município.

2 – Concessão do Parque de Campismo pelo Município, aprovada em reunião de Câmara a 10 de julho de 2012, publicado o procedimento de concurso público no Diário da República, 2ª Série, n.º 43, de 1 de março de 2013, não obtendo quaisquer interessados na concessão deste equipamento municipal.

3 – Outras medidas com impacto no aumento de receita

- a) Determinação da participação variável no IRS à taxa máxima prevista nos termos do artigo 26.º da Lei n.º 73/2013 (aprovado em reunião de Câmara a 26 de setembro de 2016 e em reunião de Assembleia a 29 de setembro de 2016).
- b) Determinação de lançar uma derrama, ao limite máximo previsto nos termos do artigo 18.º da Lei n.º 73/2013, de 3 de setembro (aprovado em reunião de Câmara a 26 de setembro de 2016 e em reunião de Assembleia a 29 de setembro de 2016).
- c) Determinação de aplicar as taxas máximas de IMI (aprovado em reunião de Câmara a 26 de setembro de 2016 e em reunião de Assembleia a 29 de setembro de 2016).
- d) Equilíbrio dos tarifários cobrados pelo, atendendo, respetivamente ao princípio do utilizador pagador (conforme artigo 21.º da Lei n.º 73/2013) e, nos setores do saneamento, água e resíduos, em valor dentro da banda definida nas recomendações da ERSAR, prevendo, nos restantes casos, pelo menos a sua atualização anual de acordo com a taxa de inflação, tendo sido estes atualizados a última vez, no final de 2015, nomeadamente o tarifário da água, saneamento e resíduos sólidos (aprovado em Reunião de Câmara de 30 de outubro de 2015).
- e) Otimização e racionalização das taxas cobradas pelo município, tendo sido aprovada a tabela de taxas bem como a de preços praticada pelo Município ao longo do ano de 2016.

Diminuição da Despesa

1 – Montagem/Instalação de Estação de Transferências de RSU's, o que permitiria ao Município diminuir a despesa com combustíveis e manutenção das viaturas. Este processo encontra-se em fase de negociação para a aquisição dos terrenos para implementação da Estação de Transferências de

RSU's. Apesar de ter existido uma redução de custos com os resíduos sólidos, essa redução não atinge os valores previstos no PAF com a montagem/instalação da estação de transferências.

2 – Outras medidas com impacto na diminuição da despesa

- a) Redução gradual do número de funcionários do Município e consequente redução da despesa com pessoal;
- b) Otimização dos recursos existentes no Município, com a diminuição de aquisição de bens e serviços por parte dos serviços municipais.

Outras Medidas

1 – Processos judiciais e extrajudiciais, nomeadamente o processo judicial entre o Município e o Ministério de Educação e Ciência, no qual o Município de Espinho foi condenado a pagar ao Estado Português a quantia de 3 170 760,37 euros, foi acordado entre as duas entidades a substituição dessa dívida pela realização de obras de requalificação e melhoria das instalações escolares do concelho.

4. CONCLUSÕES

Apesar da não implementação de algumas medidas previstas no PAF, por motivos alheios à vontade do Município, é importante realçar o cumprimento dos pressupostos previstos no PAEL:

- a) Redução da Dívida Total do Município em 2015 de 32 667 762,07 euros para 27 883 370,24 euros em 2016 (-14,65%).
- b) Redução do Prazo Médio de Pagamento a Fornecedores de 41 dias em 2015 para 39 dias em 2016 (-2 dias).

MAPA DAS PARTICIPAÇÕES DA ENTIDADE

A. Participações em entidades societárias

Entidade Participada		Tipo de Entidade	CAE	Capital	Participação no final do exercício		Forma da realização de capital			Obs.
Denominação	N.I.P.C.				Valor nominal subscrito	%	Valor nominal realizado	Meios monetários (montante)	Em espécie (montante)	
1	2	3	4	5	6	7	8	9	10	11
Águas do Norte	513 606 084	Sociedade Anónima	36001	152 198 130,00 €	299 350,00 €	0,20%	299 350,00 €	299 350,00 €		
Primus	501 991 476	Sociedade Anónima	70220	163 098,00 €	100,00 €	0,06%	100,00 €	100,00 €		
Águas do Centro Litoral	513 606 181	Sociedade Anónima	37002	40 225 811,00 €	361 680,00 €	0,90%	361 680,00 €	361 680,00 €		

B. Participações em entidades não societárias

Entidade Participada		Tipo de Entidade	CAE	Capital Estatutário	Contribuição			Obs.
Denominação	N.I.P.C.				Em 2016	Meios monetários (montante)	Em espécie (montante)	
1	2	3	4	5	6	7	8	9
LIPOR	501 394 192	Associação de Municípios	38212		417 892,80 €	417 892,80 €		
Área Metropolitana do Porto	502 823 305	Área Metropolitana	84130		28 704,00 €	28 704,00 €		
ANMP	501 627 413	Associação de Municípios	94110		4 756,00 €	4 756,00 €		
Turismo do Porto e Norte de Portugal, ER	508 905 435	Pessoa Coletiva Pública - Natureza Associativa	84123		1 500,00 €	1 500,00 €		
Associação de Municípios Terras de Santa Maria	501 651 888	Associação de Municípios	94110		20 086,07 €	20 086,07 €		

C. Unidades de Participação Detidas em Títulos e Obrigações de Participações

Entidade Participada		Tipo de Entidade	CAE	Capital	Participação no final do exercício			Obs.
Denominação	N.I.P.C.				Valor nominal subscrito	%	Valor nominal realizado	
1	2	3	4	5	6	7	8	9
Fundo de Apoio Municipal	513 319 182	Outras Pessoas Coletivas de Direito Público	84114	650 000 000,00 €	751 160,82 €	0,03%	214 618,00 €	

DECLARAÇÃO DE RESPONSABILIDADE

DECLARAÇÃO DE RESPONSABILIDADE


No âmbito do processo de prestação de contas da gerência/exercício de 2016 do Município de Espinho declaramos, sob compromisso de honra, enquanto titulares de órgãos responsáveis pela elaboração, aprovação e remessa das contas individuais ao Tribunal de Contas, que adotámos, fizemos aprovar e executar de forma continuada os princípios, normas e procedimentos contabilísticos e de controlo interno a que estamos vinculados por imperativo legal ou contratual e que garantem e asseguram, segundo o nosso conhecimento, a veracidade e sinceridade das respetivas demonstrações financeiras e a integralidade, legalidade e regularidade das transações subjacentes, pelas quais assumimos a responsabilidade de que, designadamente:

- a) não contêm erros ou omissões materialmente relevantes quanto à execução orçamental e de contabilidade de compromissos, à gestão financeira e patrimonial e, bem assim, ao registo de todas as operações e transações que relevem para o cálculo do défice e da dívida pública atendendo, nos termos aplicáveis, ao direito europeu da consolidação orçamental;
- b) identificam completamente as partes em relação de dependência e registam os respetivos saldos e transações;
- c) não omitem acordos quanto a instrumentos de financiamento direto ou indireto;
- d) evidenciam com rigor e de forma adequada a dimensão, extensão e relevação contabilística dos passivos efetivos e contingentes, designadamente os compromissos decorrentes de benefícios concedidos ao pessoal e aos membros dos órgãos sociais, bem como as responsabilidades decorrentes de litígios judiciais ou extrajudiciais;
- e) incluem os saldos de todas as contas bancárias no IGCP e/ou noutras instituições financeiras;
- f) evidenciam que foram respeitadas as normas da contratação pública aplicáveis e cumpridos pontual e tempestivamente todos os acordos e contratos com terceiros;
- g) evidenciam que foram respeitadas as normas dos regimes de vinculação, de carreiras e de remunerações dos trabalhadores que exercem funções públicas e do código de trabalho bem como observaram as incompatibilidades e limitações previstas aí, no estatuto de aposentação, no código contributivo da segurança social e em estatutos específicos, designadamente de carreiras especiais;
- h) foram publicitadas de acordo com as disposições legais e comunicadas às entidades competentes.

Os responsáveis subscritores:



Os responsáveis que condicionam a subscrição, total ou parcialmente, nos termos e pelas razões constantes das declarações juntas:



CERTIFICAÇÃO LEGAL DAS CONTAS E PARECER SOBRE AS CONTAS



PALM, CAMBÃO & ASSOCIADO

SROCC

CERTIFICAÇÃO LEGAL DAS CONTAS

RELATO SOBRE A AUDITORIA DAS DEMONSTRAÇÕES FINANCEIRAS

Opinião com reservas

Auditámos as demonstrações financeiras anexas do **Município de Espinho** (a Entidade), que compreendem balanço em trinta e um de dezembro de dois mil e dezasseis (que evidencia um total de 123.901.279 euros e um total de fundos próprios de 61.271.141 euros, incluindo um resultado líquido negativo de 241.075 euros), a demonstração de resultados e os mapas de execução orçamental, que evidenciam um total de 27.739.462 euros de despesa paga e um total de 27.738.112 euros de receita cobrada, relativos ao ano findo naquela data, e o anexo às demonstrações financeiras que incluem um resumo das políticas contabilísticas significativas.

Em nossa opinião, exceto quanto ao possível efeito descrito no primeiro parágrafo da matéria referida na secção “Bases para a opinião com reservas”, as demonstrações financeiras anexas apresentam de forma verdadeira e apropriada, em todos os aspetos materiais, a posição financeira do **Município de Espinho** em trinta e um de dezembro de dois mil e dezasseis, o seu desempenho financeiro e a execução orçamental relativos ao ano findo naquela data de acordo com o Plano Oficial de Contabilidade das Autarquias Locais.

Bases para a opinião com reservas

O Município possui mapas de inventário dos bens móveis e imóveis, elaborados de acordo com o previsto, na Portaria 671/2000, de 17 de abril. No entanto, dada a dimensão, natureza e complexidade da avaliação e inventariação do património do Município, não está assegurado de forma inequívoca que estes incluem a totalidade do imobilizado e pelos valores adequados. Deste modo não é possível concluir quanto às asserções inerentes às várias rubricas do imobilizado, (bens de domínio público e imobilizado corpóreo que ascendem, respetivamente, a 34.303.351 euros e 76.514.950 euros), e por consequência das correspondentes amortizações e dos proveitos diferidos associados aos subsídios ao investimento.

A nossa auditoria foi efetuada de acordo com as Normas Internacionais de Auditoria (ISA) e demais normas e orientações técnicas e éticas da Ordem dos Revisores Oficiais de Contas. As nossas responsabilidades nos termos dessas normas estão descritas na secção “Responsabilidades do auditor pela auditoria das demonstrações financeiras” abaixo. Somos independentes da Entidade nos termos da lei e cumprimos os demais requisitos éticos nos termos do código de ética da Ordem dos Revisores Oficiais de Contas.

Estamos convictos de que a prova de auditoria que obtivemos é suficiente e apropriada para proporcionar uma base para a nossa opinião.

Responsabilidades do órgão de executivo pelas demonstrações financeiras

O órgão de executivo é responsável pela:

- preparação de demonstrações financeiras que apresentem de forma verdadeira e apropriada a posição financeira, o desempenho financeiro e a execução orçamental da Entidade de acordo com o Plano Oficial de Contabilidade das Autarquias Locais;
- elaboração do relatório de gestão nos termos legais e regulamentares aplicáveis;
- criação e manutenção de um sistema de controlo interno apropriado para permitir a preparação de demonstrações financeiras isentas de distorção material devido a fraude ou erro;
- adoção de políticas e critérios contabilísticos adequados nas circunstâncias; e
- avaliação da capacidade da Entidade de se manter em continuidade, divulgando, quando aplicável, as matérias que possam suscitar dúvidas significativas sobre a continuidade das atividades.

Responsabilidades do auditor pela auditoria das demonstrações financeiras

A nossa responsabilidade consiste em obter segurança razoável sobre se as demonstrações financeiras como um todo estão isentas de distorções materiais devido a fraude ou erro, e emitir um relatório onde conste a nossa opinião. Segurança razoável é um nível elevado de segurança mas não é uma garantia de que uma auditoria executada de acordo com as ISA detetará sempre uma distorção material quando exista. As distorções podem ter origem em fraude ou erro e são consideradas materiais se, isoladas ou conjuntamente, se possa



PALM, CAMBÃO & ASSOCIADO

SROCC

razoavelmente esperar que influenciem decisões económicas dos utilizadores tomadas com base nessas demonstrações financeiras.

Como parte de uma auditoria de acordo com as ISA, fazemos julgamentos profissionais e mantemos ceticismo profissional durante a auditoria e também:

- identificamos e avaliamos os riscos de distorção material das demonstrações financeiras, devido a fraude ou a erro, concebemos e executamos procedimentos de auditoria que respondam a esses riscos, e obtemos prova de auditoria que seja suficiente e apropriada para proporcionar uma base para a nossa opinião. O risco de não detetar uma distorção material devido a fraude é maior do que o risco de não detetar uma distorção material devido a erro, dado que a fraude pode envolver conluio, falsificação, omissões intencionais, falsas declarações ou sobreposição ao controlo interno;
- obtemos uma compreensão do controlo interno relevante para a auditoria com o objetivo de conceber procedimentos de auditoria que sejam apropriados nas circunstâncias, mas não para expressar uma opinião sobre a eficácia do controlo interno da Entidade;
- avaliamos a adequação das políticas contabilísticas usadas e a razoabilidade das estimativas contabilísticas e respetivas divulgações feitas pelo órgão executivo;
- concluímos sobre a apropriação do uso, pelo órgão executivo, do pressuposto da continuidade e, com base na prova de auditoria obtida, se existe qualquer incerteza material relacionada com acontecimentos ou condições que possam suscitar dúvidas significativas sobre a capacidade da Entidade para dar continuidade às suas atividades. Se concluirmos que existe uma incerteza material, devemos chamar a atenção no nosso relatório para as divulgações relacionadas incluídas nas demonstrações financeiras ou, caso essas divulgações não sejam adequadas, modificar a nossa opinião. As nossas conclusões são baseadas na prova de auditoria obtida até à data do nosso relatório. Porém, acontecimentos ou condições futuras podem levar a que a Entidade descontinue as suas atividades;
- avaliamos a apresentação, estrutura e conteúdo global das demonstrações financeiras, incluindo as divulgações, e se essas demonstrações financeiras representam as transações e acontecimentos subjacentes de forma a atingir uma apresentação apropriada;



PALM, CAMBÃO & ASSOCIADO
SROC

comunicamos com os encarregados da governação, entre outros assuntos, o âmbito e o calendário planeado da auditoria, e as conclusões significativas da auditoria incluindo qualquer deficiência significativa de controlo interno identificado durante a auditoria.

A nossa responsabilidade inclui ainda a verificação da concordância da informação constante do relatório de gestão com as demonstrações financeiras.

RELATO SOBRE OUTROS REQUISITOS LEGAIS E REGULAMENTARES

Sobre o relatório de gestão

Em nossa opinião, o relatório de gestão foi preparado de acordo com as leis e regulamentos aplicáveis em vigor e a informação nele constante é coerente com as demonstrações financeiras auditadas, não tendo sido identificadas incorreções materiais.

Porto, 07 de abril de 2017

PALM, CAMBÃO & ASSOCIADO, SROC, LDA

Representada por:

Amadeu da Conceição Moreira Rodrigues Cambão

Registado sob os nºs 686 na OROC e 20160327 na CMVM

CÂMARA MUNICIPAL

Joaquim José Pinto Moreira
António Vicente de Amorim Alves Pinto
Leonor Cristina Costa Matos Lêdo da Fonseca
Quirino Manuel Mesquita de Jesus
José Barbosa da Mota
Carlos Augusto Ferreira de Melo Sárria
Luís Miguel Pereira Bernardes dos Santos Neto

ASSEMBLEIA MUNICIPAL

Guy Alberto Correia da Costa Viseu
José Luís Machado Peralta
José Manuel Carmo da Silva
José Emanuel Teixeira Carvalhinho
Maria Alexandra Flor Pinho Silva Bastos
Maria Aurora da Costa Pereira Morais e Vingada
Ricardo Bastos Sousa
Jorge Manuel Pinto Oliveira Carvalho
Ana Paula Pereira Belinha
Alfredo Domingues da Rocha
Paulo Jorge Alves Moreira de Castro
Jorge Eduardo da Nave Pina
Bernardo Coelho de Lacerda Machado
Pedro Nuno Oliveira Tavares
Rita Figueiredo Reis Rola
Rosa Martins de Freitas Duarte
António Manuel Pinto de Oliveira
Elísio Manuel Ribeiro Pereira da Silva
Ana Cecília Alves de Campos Lopes de Rezende
Luís Miguel Perdigão Carvalho Pinto
Henrique José Pedro Cierco
Nuno Pinto de Almeida
Rui Manuel Martins Torres
Manuel de Oliveira Dias
José Marco da Cunha Rodrigues

ÓRGÃOS AUTÁRQUICOS


ANEXO V

MAPA DE FUNDOS DE MANEIO	
Designação da entidade	CÂMARA MUNICIPAL DE ESPINHO
Gerência	1 de Janeiro a 31 de Dezembro de 2016


Titular do Fundo de Maneio	JOAQUIM ALEXANDRE GUERRA CARD. MOREIRA SÁ
Classificação Orçamental	02/02022599
Valor do Fundo	3.000,00 €
Data da Constituição	11-01-2016

Ordem de pagamento			Ordem de pagamento		
Nº	Data	Valor	Nº	Data	Valor
	transporte			transporte	
168	2016/01/27	181,55 €			
303	2016/02/25	236,19 €			
477	2016/03/30	217,01 €			
690	2016/04/27	205,67 €			
912	2016/05/27	217,17 €			
1145	2016/06/29	205,83 €			
1423	2016/07/27	127,27 €			
1682	2016/08/29	230,93 €			
1909	2016/09/30	196,58 €			
2138	2016/10/28	153,49 €			
2349	2016/11/28	205,83 €			
2757	2016/12/28	236,89 €			
	Total	2.414,41 €		Total	

O Dirigente responsável pela área Administrativa e/ou Financeira

Assinatura.....

O Membro do executivo responsável pela área/ pelouro financeiro

Assinatura.....

ANEXO V

	MAPA DE FUNDOS DE MANEIO	
Designação da entidade	CÂMARA MUNICIPAL DE ESPINHO	
Gerência	1 de Janeiro a 31 de Dezembro de 2016	

Titular do Fundo de Maneio	JOAQUIM ALEXANDRE GUERRA CARD. MOREIRA SÁ
Classificação Orçamental	02/02010299
Valor do Fundo	900,00 €
Data da Constituição	11-01-2016

Ordem de pagamento			Ordem de pagamento		
Nº	Data	Valor	Nº	Data	Valor
	transporte			transporte	
168	2016/01/27	65,00 €			
303	2016/02/25	70,00 €			
477	2016/03/30	60,00 €			
690	2016/04/27	50,00 €			
912	2016/05/27	59,98 €			
1145	2016/06/29	40,00 €			
1423	2016/07/27	66,10 €			
1682	2016/08/29	74,12 €			
1909	2016/09/30	34,50 €			
2138	2016/10/28	71,89 €			
2349	2016/11/28	75,00 €			
2757	2016/12/28	54,50 €			
	Total	721,09 €		Total	

O Dirigente responsável pela área Administrativa e/ou Financeira

Assinatura..........

O Membro do executivo responsável pela área/ pelouro financeiro

Assinatura..........


ANEXO V

MAPA DE FUNDOS DE MANEIO	
Designação da entidade	CÂMARA MUNICIPAL DE ESPINHO
Gerência	1 de Janeiro a 31 de Dezembro de 2016


Titular do Fundo de Maneio	JOAQUIM ALEXANDRE GUERRA CARD. MOREIRA SÁ
Classificação Orçamental	02/020210
Valor do Fundo	150,00 €
Data da Constituição	11-01-2016

Ordem de pagamento			Ordem de pagamento		
Nº	Data	Valor	Nº	Data	Valor
	transporte			transporte	
303	2016/02/25	4,91 €			
690	2016/04/27	1,07 €			
912	2016/05/27	10,93 €			
1145	2016/06/29	1,60 €			
1423	2016/07/27	4,87 €			
1682	2016/08/29	9,74 €			
1909	2016/09/30	5,45 €			
2349	2016/11/28	11,94 €			
	Total	50,51 €		Total	

O Dirigente responsável pela área Administrativa e/ou Financeira

Assinatura.....

O Membro do executivo responsável pela área/ pelouro financeiro

Assinatura.....


ANEXO V

MAPA DE FUNDOS DE MANEIO	
Designação da entidade	CÂMARA MUNICIPAL DE ESPINHO
Gerência	1 de Janeiro a 31 de Dezembro de 2016


Titular do Fundo de Maneio	JOAQUIM ALEXANDRE GUERRA CARD. MOREIRA SÁ
Classificação Orçamental	02/02012104
Valor do Fundo	1.800,00 €
Data da Constituição	11-01-2016

Ordem de pagamento			Ordem de pagamento		
Nº	Data	Valor	Nº	Data	Valor
	transporte			transporte	
168	2016/01/27	149,20 €			
303	2016/02/25	150,00 €			
477	2016/03/30	149,38 €			
690	2016/04/27	148,48 €			
912	2016/05/27	114,25 €			
1145	2016/06/29	52,28 €			
1423	2016/07/27	141,61 €			
1682	2016/08/29	144,52 €			
1909	2016/09/30	117,18 €			
2138	2016/10/28	53,93 €			
2349	2016/11/28	137,59 €			
	Total	1.358,42 €		Total	

O Dirigente responsável pela área Administrativa e/ou Financeira

Assinatura.....

O Membro do executivo responsável pela área/ pelouro financeiro

Assinatura.....


ANEXO V

	MAPA DE FUNDOS DE MANEIO	
Designação da entidade	CÂMARA MUNICIPAL DE ESPINHO	
Gerência	1 de Janeiro a 31 de Dezembro de 2016	


Titular do Fundo de Maneio	JOAQUIM ALEXANDRE GUERRA CARD. MOREIRA SÁ
Classificação Orçamental	02/02012199
Valor do Fundo	150,00 €
Data da Constituição	11-01-2016

Ordem de pagamento			Ordem de pagamento		
Nº	Data	Valor	Nº	Data	Valor
	transporte			transporte	
303	2016/02/25	8,47 €			
477	2016/03/30	11,17 €			
690	2016/04/27	6,00 €			
912	2016/05/27	3,25 €			
1423	2016/07/27	3,75 €			
1682	2016/08/29	12,30 €			
1909	2016/09/30	10,35 €			
2138	2016/10/28	10,63 €			
2349	2016/11/28	10,75 €			
2757	2016/12/28	3,20 €			
	Total	79,87 €		Total	

O Dirigente responsável pela área Administrativa e/ou Financeira

Assinatura.....

O Membro do executivo responsável pela área/ pelouro financeiro

Assinatura.....


ANEXO V

MAPA DE FUNDOS DE MANEIO	
Designação da entidade	CÂMARA MUNICIPAL DE ESPINHO
Gerência	1 de Janeiro a 31 de Dezembro de 2016


Titular do Fundo de Maneio	JORGE ANTÓNIO FIGUEIREDO CRESPO
Classificação Orçamental	02/02012199
Valor do Fundo	2.160,00 €
Data da Constituição	11-01-2016

Ordem de pagamento			Ordem de pagamento		
Nº	Data	Valor	Nº	Data	Valor
	transporte				
173	2016/01/28	179,36 €			
255	2016/02/22	179,47 €			
475	2016/03/29	179,73 €			
700	2016/04/28	176,55 €			
939	2016/05/30	179,84 €			
1170	2016/06/30	157,08 €			
1386	2016/07/21	178,71 €			
1673	2016/08/29	178,86 €			
1890	2016/09/27	179,40 €			
2107	2016/10/27	177,45 €			
2370	2016/11/29	179,72 €			
2652	2016/12/23	178,79 €			
	Total	2.124,96 €		Total	

O Dirigente responsável pela área Administrativa e/ou Financeira

Assinatura..........

O Membro do executivo responsável pela área/ pelouro financeiro

Assinatura..........


ANEXO V

MAPA DE FUNDOS DE MANEIO	
Designação da entidade	CÂMARA MUNICIPAL DE ESPINHO
Gerência	1 de Janeiro a 31 de Dezembro de 2016


Titular do Fundo de Maneio	JOSÉ AUGUSTO RIBEIRO FONTELAS
Classificação Orçamental	02/020210
Valor do Fundo	120,00 €
Data da Constituição	11-01-2016

Ordem de pagamento			Ordem de pagamento		
Nº	Data	Valor	Nº	Data	Valor
	transporte			transporte	
172	2016/01/28	3,80 €			
306	2016/02/26	1,70 €			
484	2016/03/30	1,90 €			
699	2016/04/28	4,40 €			
915	2016/05/30	4,50 €			
1144	2016/06/29	4,30 €			
1432	2016/07/28	5,30 €			
1684	2016/08/30	1,40 €			
1895	2016/09/28	1,75 €			
2139	2016/10/28	2,55 €			
2380	2016/11/29	3,40 €			
2728	2016/12/27	7,55 €			
	Total	42,55 €		Total	

O Dirigente responsável pela área Administrativa e/ou Financeira

Assinatura.....

O Membro do executivo responsável pela área/ pelouro financeiro

Assinatura.....


ANEXO V

MAPA DE FUNDOS DE MANEIO	
Designação da entidade	CÂMARA MUNICIPAL DE ESPINHO
Gerência	1 de Janeiro a 31 de Dezembro de 2016


Titular do Fundo de Maneio	LEONOR CRISTINA COSTA MATOS LEDO FONSECA
Classificação Orçamental	02/020211
Valor do Fundo	1.200,00 €
Data da Constituição	11-01-2016

Ordem de pagamento			Ordem de pagamento		
Nº	Data	Valor	Nº	Data	Valor
	transporte			transporte	
176	2016/01/28	76,10 €			
311	2016/02/26	100,00 €			
471	2016/03/29	79,35 €			
689	2016/04/27	100,00 €			
942	2016/05/31	81,75 €			
1147	2016/06/29	100,00 €			
1426	2016/07/28	100,00 €			
1454	2016/08/09	100,00 €			
1897	2016/09/28	95,05 €			
2140	2016/10/28	100,00 €			
2357	2016/11/28	100,00 €			
2690	2016/12/27	83,40 €			
	Total	1.115,65 €		Total	

O Dirigente responsável pela área Administrativa e/ou Financeira

Assinatura.....

O Membro do executivo responsável pela área/ pelouro financeiro

Assinatura.....


ANEXO V

MAPA DE FUNDOS DE MANEIO	
Designação da entidade	CÂMARA MUNICIPAL DE ESPINHO
Gerência	1 de Janeiro a 31 de Dezembro de 2016


Titular do Fundo de Maneio	JORGE ANTÓNIO FIGUEIREDO CRESPO
Classificação Orçamental	02/02022599
Valor do Fundo	840,00 €
Data da Constituição	11-01-2016

Ordem de pagamento			Ordem de pagamento		
Nº	Data	Valor	Nº	Data	Valor
	transporte			transporte	
1173	2016/06/30	24,60 €			
	Total	24,60 €		Total	

O Dirigente responsável pela área Administrativa e/ou Financeira

Assinatura.....

O Membro do executivo responsável pela área/ pelouro financeiro

Assinatura.....


ANEXO V

	MAPA DE FUNDOS DE MANEIO
Designação da entidade	CÂMARA MUNICIPAL DE ESPINHO
Gerência	1 de Janeiro a 31 de Dezembro de 2016


Titular do Fundo de Maneio	JORGE ANTÓNIO FIGUEIREDO CRESPO
Classificação Orçamental	02/02010299
Valor do Fundo	1.200,00 €
Data da Constituição	11-01-2016

Ordem de pagamento			Ordem de pagamento		
Nº	Data	Valor	Nº	Data	Valor
	transporte			transporte	
255	2016/02/22	19,99 €			
475	2016/03/29	99,63 €			
700	2016/04/28	12,00 €			
939	2016/05/30	20,00 €			
1173	2016/06/30	31,33 €			
2652	2016/12/23	98,02 €			
	Total	280,97 €		Total	

O Dirigente responsável pela área Administrativa e/ou Financeira

Assinatura.....

O Membro do executivo responsável pela área/ pelouro financeiro

Assinatura.....


ANEXO V

MAPA DE FUNDOS DE MANEIO	
Designação da entidade	CÂMARA MUNICIPAL DE ESPINHO
Gerência	1 de Janeiro a 31 de Dezembro de 2016


Titular do Fundo de Maneio	JORGE ANTÓNIO FIGUEIREDO CRESPO
Classificação Orçamental	02/020211
Valor do Fundo	600,00 €
Data da Constituição	11-01-2016

Ordem de pagamento			Ordem de pagamento		
Nº	Data	Valor	Nº	Data	Valor
	transporte			transporte	
939	2016/05/30	21,00 €			
1386	2016/07/21	50,00 €			
1673	2016/08/29	40,00 €			
2107	2016/10/27	50,00 €			
2370	2016/11/29	15,00 €			
	Total	176,00 €		Total	

O Dirigente responsável pela área Administrativa e/ou Financeira

Assinatura..........

O Membro do executivo responsável pela área/ pelouro financeiro

Assinatura..........

ANEXO V

	MAPA DE FUNDOS DE MANEIO	
Designação da entidade	CÂMARA MUNICIPAL DE ESPINHO	
Gerência	1 de Janeiro a 31 de Dezembro de 2016	

Titular do Fundo de Maneio	JOSÉ AUGUSTO RIBEIRO FONTELAS
Classificação Orçamental	02/02010299
Valor do Fundo	1.080,00 €
Data da Constituição	11-01-2016

Ordem de pagamento			Ordem de pagamento		
Nº	Data	Valor	Nº	Data	Valor
	transporte			transporte	
172	2016/01/28	90,00 €			
306	2016/02/26	89,51 €			
484	2016/03/30	90,00 €			
699	2016/04/28	90,00 €			
915	2016/05/30	90,00 €			
1144	2016/06/29	89,25 €			
1432	2016/07/28	90,00 €			
1684	2016/08/30	77,55 €			
1895	2016/09/28	90,00 €			
2139	2016/10/28	90,00 €			
2380	2016/11/29	90,00 €			
2728	2016/12/27	90,00 €			
	Total	1.066,31 €		Total	

O Dirigente responsável pela área Administrativa e/ou Financeira

Assinatura.....

O Membro do executivo responsável pela área/pelouro financeiro

Assinatura.....


ANEXO V

MAPA DE FUNDOS DE MANEIO	
Designação da entidade	CÂMARA MUNICIPAL DE ESPINHO
Gerência	1 de Janeiro a 31 de Dezembro de 2016


Titular do Fundo de Maneio	LEONOR CRISTINA COSTA MATOS LEDO FONSECA
Classificação Orçamental	02/02012199
Valor do Fundo	1.200,00 €
Data da Constituição	11-01-2016

Ordem de pagamento			Ordem de pagamento		
Nº	Data	Valor	Nº	Data	Valor
	transporte			transporte	
176	2016/01/28	99,98 €			
311	2016/02/26	40,00 €			
471	2016/03/29	91,09 €			
689	2016/04/27	100,00 €			
942	2016/05/31	61,70 €			
1147	2016/06/29	99,97 €			
1426	2016/07/28	82,96 €			
1897	2016/09/28	23,87 €			
2140	2016/10/28	24,40 €			
2357	2016/11/28	56,15 €			
2690	2016/12/27	100,00 €			
	Total	780,12 €		Total	

O Dirigente responsável pela área Administrativa e/ou Financeira

Assinatura.....

O Membro do executivo responsável pela área/ pelouro financeiro

Assinatura.....

ANEXO V

MAPA DE FUNDOS DE MANEIO	
Designação da entidade	CÂMARA MUNICIPAL DE ESPINHO
Gerência	1 de Janeiro a 31 de Dezembro de 2016


Titular do Fundo de Maneio	LEONOR CRISTINA COSTA MATOS LEDO FONSECA
Classificação Orçamental	02/02010299
Valor do Fundo	600,00 €
Data da Constituição	11-01-2016

Ordem de pagamento			Ordem de pagamento		
Nº	Data	Valor	Nº	Data	Valor
	transporte			transporte	
176	2016/01/28	48,64 €			
311	2016/02/26	48,08 €			
471	2016/03/29	48,19 €			
689	2016/04/27	48,22 €			
942	2016/05/31	50,00 €			
1147	2016/06/29	50,00 €			
1426	2016/07/28	48,28 €			
1454	2016/08/09	48,26 €			
1897	2016/09/28	50,00 €			
2140	2016/10/28	48,29 €			
2357	2016/11/28	50,00 €			
2690	2016/12/27	50,00 €			
	Total	587,96 €		Total	

O Dirigente responsável pela área Administrativa e/ou Financeira

Assinatura..........

O Membro do executivo responsável pela área/ pelouro financeiro

Assinatura..........


ANEXO V

MAPA DE FUNDOS DE MANEIO	
Designação da entidade	CÂMARA MUNICIPAL DE ESPINHO
Gerência	1 de Janeiro a 31 de Dezembro de 2016


Titular do Fundo de Maneio	SANDRA MARISA PRATA DOS SANTOS
Classificação Orçamental	02/020211
Valor do Fundo	3.960,00 €
Data da Constituição	11-01-2016

Ordem de pagamento			Ordem de pagamento		
Nº	Data	Valor	Nº	Data	Valor
	transporte			transporte	
190	2016/01/29	330,00 €			
319	2016/02/29	150,80 €			
490	2016/03/31	200,50 €			
706	2016/04/29	249,85 €			
944	2016/05/31	76,25 €			
1168	2016/06/30	295,95 €			
1388	2016/07/25	328,70 €			
1710	2016/08/31	311,90 €			
1911	2016/09/30	149,60 €			
2147	2016/10/31	271,55 €			
2395	2016/11/30	187,10 €			
2730	2016/12/28	233,40 €			
	Total	2.785,60 €		Total	

O Dirigente responsável pela área Administrativa e/ou Financeira

Assinatura.....

O Membro do executivo responsável pela área/ pelouro financeiro

Assinatura.....

ANEXO V

	MAPA DE FUNDOS DE MANEIO	
Designação da entidade	CÂMARA MUNICIPAL DE ESPINHO	
Gerência	1 de Janeiro a 31 de Dezembro de 2016	

Titular do Fundo de Maneio	SANDRA MARISA PRATA DOS SANTOS
Classificação Orçamental	02/02010299
Valor do Fundo	840,00 €
Data da Constituição	11-01-2016

Ordem de pagamento			Ordem de pagamento		
Nº	Data	Valor	Nº	Data	Valor
	transporte			transporte	
319	2016/02/29	15,00 €			
944	2016/05/31	15,01 €			
2147	2016/10/31	30,00 €			
2730	2016/12/28	20,00 €			
	Total	80,01 €		Total	


O Dirigente responsável pela área Administrativa e/ou Financeira

Assinatura.....



O Membro do executivo responsável pela área/ pelouro financeiro

Assinatura.....



ANEXO V

MAPA DE FUNDOS DE MANEIO	
Designação da entidade	CÂMARA MUNICIPAL DE ESPINHO
Gerência	1 de Janeiro a 31 de Dezembro de 2016

Titular do Fundo de Maneio	SANDRA MARISA PRATA DOS SANTOS
Classificação Orçamental	02/02012199
Valor do Fundo	1.200,00 €
Data da Constituição	11-01-2016

Ordem de pagamento			Ordem de pagamento		
Nº	Data	Valor	Nº	Data	Valor
	transporte			transporte	
190	2016/01/29	95,02 €			
319	2016/02/29	67,20 €			
490	2016/03/31	47,80 €			
706	2016/04/29	47,05 €			
944	2016/05/31	42,45 €			
1168	2016/06/30	53,63 €			
1388	2016/07/25	32,40 €			
1710	2016/08/31	34,10 €			
1911	2016/09/30	38,80 €			
2147	2016/10/31	21,60 €			
2395	2016/11/30	24,60 €			
2730	2016/12/28	22,00 €			
	Total	526,65 €		Total	

O Dirigente responsável pela área Administrativa e/ou Financeira

Assinatura..........

O Membro do executivo responsável pela área/ pelouro financeiro

Assinatura..........


ANEXO V

MAPA DE FUNDOS DE MANEIO	
Designação da entidade	CÂMARA MUNICIPAL DE ESPINHO
Gerência	1 de Janeiro a 31 de Dezembro de 2016


Titular do Fundo de Maneio	ANA MARGARIDA CASAL RIBEIRO PIRES DA COSTA
Classificação Orçamental	02/020211
Valor do Fundo	1.200,00 €
Data da Constituição	11-01-2016

Ordem de pagamento			Ordem de pagamento		
Nº	Data	Valor	Nº	Data	Valor
	transporte			transporte	
191	2016/01/29	91,40 €			
317	2016/02/29	78,30 €			
485	2016/03/31	89,60 €			
705	2016/04/29	90,15 €			
949	2016/05/31	70,30 €			
1169	2016/06/30	37,90 €			
1433	2016/07/28	40,00 €			
1703	2016/08/31	96,50 €			
1910	2016/09/30	79,85 €			
2146	2016/10/31	86,45 €			
2403	2016/11/30	47,60 €			
2783	2016/12/30	84,95 €			
	Total	893,00 €		Total	

O Dirigente responsável pela área Administrativa e/ou Financeira

Assinatura.....

O Membro do executivo responsável pela área/ pelouro financeiro

Assinatura.....

ANEXO V

MAPA DE FUNDOS DE MANEIO	
Designação da entidade	CÂMARA MUNICIPAL DE ESPINHO
Gerência	1 de Janeiro a 31 de Dezembro de 2016

Titular do Fundo de Maneio	ANA MARGARIDA CASAL RIBEIRO PIRES DA COSTA
Classificação Orçamental	02/020108
Valor do Fundo	720,00 €
Data da Constituição	11-01-2016

Ordem de pagamento			Ordem de pagamento		
Nº	Data	Valor	Nº	Data	Valor
	transporte			transporte	
191	2016/01/29	25,00 €			
317	2016/02/29	49,30 €			
485	2016/03/31	45,00 €			
705	2016/04/29	19,20 €			
949	2016/05/31	25,70 €			
1169	2016/06/30	16,30 €			
1433	2016/07/28	20,30 €			
1703	2016/08/31	1,50 €			
1910	2016/09/30	38,80 €			
2146	2016/10/31	44,60 €			
2403	2016/11/30	52,05 €			
2783	2016/12/30	33,47 €			
	Total	371,22 €		Total	

O Dirigente responsável pela área Administrativa e/ou Financeira

Assinatura.....

O Membro do executivo responsável pela área/ pelouro financeiro

Assinatura.....

ANEXO V

MAPA DE FUNDOS DE MANEIO	
Designação da entidade	CÂMARA MUNICIPAL DE ESPINHO
Gerência	1 de Janeiro a 31 de Dezembro de 2016

Titular do Fundo de Maneio	ANA MARGARIDA CASAL RIBEIRO PIRES DA COSTA
Classificação Orçamental	02/020209
Valor do Fundo	1.800,00 €
Data da Constituição	11-01-2016

Ordem de pagamento			Ordem de pagamento		
Nº	Data	Valor	Nº	Data	Valor
	transporte			transporte	
191	2016/01/29	62,55 €			
317	2016/02/29	63,37 €			
485	2016/03/31	63,92 €			
705	2016/04/29	53,11 €			
949	2016/05/31	70,50 €			
1169	2016/06/30	69,09 €			
1433	2016/07/28	65,80 €			
1703	2016/08/31	60,16 €			
1910	2016/09/30	68,34 €			
2146	2016/10/31	62,04 €			
2403	2016/11/30	14,57 €			
2783	2016/12/30	20,21 €			
	Total	673,66 €		Total	

O Dirigente responsável pela área Administrativa e/ou Financeira

Assinatura..........

O Membro do executivo responsável pela área/pelouro financeiro

Assinatura..........

ANEXO V

MAPA DE FUNDOS DE MANEIO	
Designação da entidade	CÂMARA MUNICIPAL DE ESPINHO
Gerência	1 de Janeiro a 31 de Dezembro de 2016

Titular do Fundo de Maneio	ANA MARGARIDA CASAL RIBEIRO PIRES DA COSTA
Classificação Orçamental	02/02012199
Valor do Fundo	2.400,00 €
Data da Constituição	11-01-2016

Ordem de pagamento			Ordem de pagamento		
Nº	Data	Valor	Nº	Data	Valor
	transporte			transporte	
191	2016/01/29	46,35 €			
317	2016/02/29	69,12 €			
485	2016/03/31	149,48 €			
705	2016/04/29	141,80 €			
949	2016/05/31	70,97 €			
1169	2016/06/30	168,07 €			
1433	2016/07/28	22,91 €			
1703	2016/08/31	34,26 €			
1910	2016/09/30	135,00 €			
2146	2016/10/31	190,44 €			
2403	2016/11/30	97,97 €			
2783	2016/12/30	135,08 €			
	Total	1.261,45 €		Total	

O Dirigente responsável pela área Administrativa e/ou Financeira

Assinatura.....

O Membro do executivo responsável pela área/ pelouro financeiro

Assinatura.....


ANEXO V

MAPA DE FUNDOS DE MANEIO	
Designação da entidade	CÂMARA MUNICIPAL DE ESPINHO
Gerência	1 de Janeiro a 31 de Dezembro de 2016


Titular do Fundo de Maneio	ANA MARGARIDA CASAL RIBEIRO PIRES DA COSTA
Classificação Orçamental	02/02022503
Valor do Fundo	4.320,00 €
Data da Constituição	11-01-2016

Ordem de pagamento			Ordem de pagamento		
Nº	Data	Valor	Nº	Data	Valor
	transporte			transporte	
317	2016/02/29	254,00 €			
485	2016/03/31	250,00 €			
949	2016/05/31	8,00 €			
1169	2016/06/30	100,00 €			
1433	2016/07/28	251,00 €			
1703	2016/08/31	38,59 €			
1910	2016/09/30	77,86 €			
2146	2016/10/31	250,00 €			
2403	2016/11/30	9,00 €			
	Total	1.238,45 €		Total	

O Dirigente responsável pela área Administrativa e/ou Financeira

Assinatura..........

O Membro do executivo responsável pela área/ pelouro financeiro

Assinatura..........


ANEXO V

MAPA DE FUNDOS DE MANEIO	
Designação da entidade	CÂMARA MUNICIPAL DE ESPINHO
Gerência	1 de Janeiro a 31 de Dezembro de 2016


Titular do Fundo de Maneio	ANA MARGARIDA CASAL RIBEIRO PIRES DA COSTA
Classificação Orçamental	02/02022599
Valor do Fundo	960,00 €
Data da Constituição	11-01-2016

Ordem de pagamento			Ordem de pagamento		
Nº	Data	Valor	Nº	Data	Valor
	transporte			transporte	
191	2016/01/29	24,60 €			
317	2016/02/29	26,70 €			
485	2016/03/31	8,50 €			
949	2016/05/31	64,45 €			
1169	2016/06/30	11,00 €			
1433	2016/07/28	65,00 €			
1910	2016/09/30	65,45 €			
2146	2016/10/31	77,60 €			
2403	2016/11/30	10,00 €			
2783	2016/12/30	26,90 €			
Total		380,20 €	Total		

O Dirigente responsável pela área Administrativa e/ou Financeira

Assinatura.....

O Membro do executivo responsável pela área/ pelouro financeiro

Assinatura.....


ANEXO V

MAPA DE FUNDOS DE MANEIO	
Designação da entidade	CÂMARA MUNICIPAL DE ESPINHO
Gerência	1 de Janeiro a 31 de Dezembro de 2016


Titular do Fundo de Maneio	ANA MARGARIDA CASAL RIBEIRO PIRES DA COSTA
Classificação Orçamental	02/02012104
Valor do Fundo	600,00 €
Data da Constituição	11-01-2016

Ordem de pagamento			Ordem de pagamento		
Nº	Data	Valor	Nº	Data	Valor
	transporte			transporte	
191	2016/01/29	41,09 €			
705	2016/04/29	4,01 €			
	Total	45,10 €		Total	

O Dirigente responsável pela área Administrativa e/ou Financeira

Assinatura.....

O Membro do executivo responsável pela área/ pelouro financeiro

Assinatura.....

Câmara Municipal de Espinho									
Relação dos Trabalhadores em Situação de Acumulação de Funções									
Geração 01-01-2016 a 31-12-2016									
Nome	N.º	Cargo/Categoria	Unidade Orgânica	Data de Admissão na Função Pública	Situação na entidade a que respeita a conta		Cargos acumulados		
					ANO DE 2016 - Manutenção e/ou Renovação de Situações	ANO DE 2016 - Novas Situações	Natureza/Remuneração	Regime de acumulação	Data do despacho de autorização
								Renovação de pedidos em 2016	Observações e/ou Data do despacho de autorização
								2016	Observações e/ou Data do despacho de autorização
José Manuel Soares Costa	1666	Chefe de Divisão	DOPL	03/09/2001	Comissão de Serviço	Funções Privadas, Natureza Ocasional Remuneração variável	Carácter Autónomo - Arquitectura (estudos e projetos)	18/12/2013	
Carlos Alberto Jesus Moreira	119	Assistente Operacional	DD / Balmatório Marinho	14/08/1984	Contrato de Trabalho em Funções Públicas por Tempo Indeterminado	Funções Públicas, Natureza Ocasional Sem remuneração	Carácter Subordinado - Bombeiro Voluntário Espinho	15/02/2016	
Jorge António Figueiredo Crespo	562	Chefe de Divisão	DD	01/09/1988	Comissão de Serviço	Funções Privadas, Natureza Ocasional 400€/mês	Carácter Autónomo - Professor UC "Atividades Esportivas Aquáticas", Ensino Superior, Faculdade de Desporto, Universidade Nova de Lisboa, Portugal e Jean Piaget VNGAIA	01/03/2016	No período compreendido entre 02/03/2016 (início) e 17/06/2016 (fim)
André Filipe da Costa Guimarães	1694	Técnico Superior	DGRH	21/05/2014	Cedência de Interesse Público	Funções Privadas, Natureza Ocasional Sem remuneração	Carácter Autónomo - Secretário de Gabinete em Honra de Nossa Senhora dos Aflitos e São Manuel, 2016	16/03/2016	No período compreendido entre 01/03/2016 (início) e 31/10/2016 (fim)
Marta de Lurdes Silva Santos	377	Assistente Operacional	DD-Naval/Pavilhão Anta	02/01/1991	Contrato de Trabalho em Funções Públicas por Tempo Indeterminado	Funções Privadas, Natureza Permanente Remuneração mensal	Carácter Subordinado - Bar Nova Pólvora	16/03/2016	
Maria Adelaide Ferreira S. O. Castro Taveira Lobo	1394	Assistente Técnico	STAAE-ZN	01/09/1994	Contrato de Trabalho em Funções Públicas por Tempo Indeterminado	Funções Privadas, Natureza Permanente Remuneração variável 30€/hora	Carácter Autónomo - Formadora Áreas Psicologia e Sociologia (Distrito de Aveiro e Distrito do Porto)	24/03/2016	
Sandra Manuela Alves Dias Pinhal	1164	Assistente Técnico	DE/Escola Espinho 2	14/01/2005	Contrato de Trabalho em Funções Públicas por Tempo Indeterminado	Funções Privadas, Natureza Ocasional Sem remuneração	Carácter Autónomo - Apoio à Organização de Eventos	17/06/2016	No período compreendido entre 17/06/2016 (início) e 30/09/2016 (fim)
Maria José Mario Rodrigues	1159	Assistente Técnico	/Edifício Paços do Conc	14/01/2005	Contrato de Trabalho em Funções Públicas por Tempo Indeterminado	Funções Privadas, Natureza Ocasional Remuneração sem previsibilidade à data	Carácter Autónomo - Banda de música com organização de eventos (Região Norte e Centro)	25/07/2016	No período compreendido entre 25/07/2016 (início) e 31/12/2016 (fim)
Joaquim Manuel Lima Morais	973	Técnico Superior	DD	01/04/2008	Contrato de Trabalho em Funções Públicas por Tempo Indeterminado	Funções Privadas, Natureza Permanente Remuneração variável à data	Carácter Autónomo - Coordenador de Recursos Humanos (Distrito de Aveiro e Distrito do Porto)	17/06/2016	
Filipe José Pinto Resende	185	Assistente Técnico	DEJ	06/12/1990	Contrato de Trabalho em Funções Públicas por Tempo Indeterminado	Funções Privadas, Natureza Permanente Sem remuneração	Carácter Autónomo - Coordenação de loja de arranjos de costura e eventos		
Filipe José Pinto Resende	185	Assistente Técnico	DEJ	06/12/1990	Contrato de Trabalho em Funções Públicas por Tempo Indeterminado	Funções Privadas, Natureza Permanente Sem remuneração	Carácter Subordinado - Caixaria, atendimento a clientes e reposição de stock (Indústria de vidro)	12/01/2016	
ANO DE 2016 - Comunicação de cessação de actividades									
André Filipe da Costa Guimarães	1694	Técnico Superior	DGRH	21/05/2014	Cedência de Interesse Público	Funções Privadas, Natureza Permanente Sem remuneração	Carácter Associativo - Membro da Direcção - Secção de Atletismo da Associação de Futebol do Rio Laveiro, Clube Espinho	26/05/2015	