



DOCUMENTOS DE PRESTAÇÃO DE CONTAS | 2021



ESPINHO
CÂMARA MUNICIPAL



ER-0089/2015

ISO 9001

ÍNDICE

Apresentação.....	5
Introdução	7
Relatório de Gestão	15
Visão geral das atividades municipais	16
Análise Económico-Financeira	35
Objetivos e estratégia	36
Análise das demonstrações financeiras	39
Evolução do Endividamento Municipal.....	56
Execução Orçamental	58
Execução Orçamental da Receita, da Despesa e das Grandes Opções do Plano	59
Recursos Humanos.....	111
Demonstrações Financeiras.....	122
Balanço.....	123
Demonstração dos resultados por naturezas.....	124
Demonstração das alterações no património líquido.....	125
Demonstração dos fluxos de caixa	126
Anexo às demonstrações financeiras	127
Demonstrações Orçamentais.....	154
Demonstração do desempenho orçamental	155
Demonstração de execução orçamental da receita.....	166
Demonstração de execução orçamental da despesa.....	175
Demonstração da execução do plano plurianual de investimentos e Demonstração da execução do plano municipal de atividades	184
Anexo às demonstrações orçamentais	196
Alterações orçamentais da receita	196
Alterações orçamentais da despesa	197
Alterações ao plano plurianual de investimentos e Alterações ao plano de atividades	204
Operações de tesouraria	215
Contratação administrativa – Situação dos contratos.....	216
Contratação administrativa – Adjudicação por tipo de procedimento.....	222

Transferências e subsídios – receita	223
Transferências e subsídios – despesa	225
Outras divulgações.....	231
Encargos contratuais.....	231
Dívidas por antiguidade de saldos	235
Outros Documentos	236
Síntese das Reconciliações Bancárias	237
Relação Nominal dos Responsáveis.....	239
Monitorização e Acompanhamento do PAEL	241
Mapa das Participações da Entidade	244
Declaração de Responsabilidade.....	246
Certificação Legal das Contas e Parecer sobre as Contas.....	249

APRESENTAÇÃO

APRESENTAÇÃO

Exmos. Srs. Vogais da Assembleia Municipal de Espinho,

Os documentos de prestação de contas são uma importante ferramenta de avaliação e análise dos instrumentos de gestão orçamental do Município cuja relevância se estende para além da obrigação legal e assume contornos particularmente relevantes no âmbito de uma política centrada no rigor, no diálogo e na transparência.

Os dados presentes neste relatório reportam aos instrumentos de gestão de 2021, um período que remete para modelos e opções de governação autárquica da responsabilidade do anterior executivo municipal e que se traduzem nos indicadores agora apresentados.

Sendo apenas um meio para a implementação de políticas públicas que contribuam para o desenvolvimento social e económico no nosso território, uma gestão financeira e orçamental rigorosa e planeada é fundamental para garantir que a autarquia cumpre com as suas obrigações e com os seus desígnios pelo que estes documentos de prestação de contas serão também uma importante ferramenta de análise para construir um caminho de futuro sustentável.

O Presidente da Câmara

Miguel Reis

INTRODUÇÃO

INTRODUÇÃO

Os documentos de prestação de contas, sendo fundamentais para o controlo e gestão dos Municípios, devem traduzir fielmente a execução orçamental, patrimonial e económica dos documentos inicialmente aprovados – os documentos previsionais, que consubstanciam os fundamentos para o desenvolvimento da atividade autárquica.

Estes documentos facultam informação aos cidadãos sobre a atividade desenvolvida pelo Município no ano económico a que se reportam.

E da competência do órgão executivo, a elaboração e a aprovação dos documentos finais, que devem ser submetidos pelo respetivo Presidente a apreciação e votação pelo órgão deliberativo.

No conjunto de mapas e demonstrações financeiras que integram as contas anuais, e projetada a imagem real da situação económica, financeira, patrimonial e de gestão, bem como dos resultados obtidos pelo Município.

No âmbito do SNC-AP, os objetivos do relato financeiro do município são sobretudo:

- (i) para proporcionar informação útil aos utilizadores das demonstrações financeiras determinada pelas suas necessidades;
- (ii) para efeitos de responsabilização pela prestação de contas; e
- (iii) para a tomada de decisões.

A Prestação de Contas 2021, numa lógica preconizada pelo SNC-AP, engloba as demonstrações orçamentais e financeiras que proporcionam uma imagem verdadeira e apropriada da execução orçamental, da posição financeira, das alterações na posição financeira, do desempenho e dos fluxos de caixa.

Neste seguimento, o presente relatório de gestão consiste num documento que interpreta e explicita as demonstrações orçamentais e financeiras, bem como o desempenho da gestão na execução da sua estratégia, com a finalidade de proporcionar uma imagem verdadeira e adequada das contas públicas, através de informação compreensível por parte dos diversos “*stakeholders*”.

O facto de ser “público” tem subjacente uma enorme responsabilidade, necessidade de prestação de contas e transparência.

1. Nota Prévia

A obrigação de prestar contas inclui num amplo dever de informação a cargo de quem gere o que não é seu e a gestão de dinheiros públicos, como recursos escassos que são, constitui um exemplo típico de administração de bens alheios, sendo cada vez mais necessário que, quer os gestores públicos, quer os

cidadãos, tenham em atenção a importância que os bens/recursos públicos detêm pela sua especial característica de serem públicos.

Atendendo á especificidade do contexto institucional das entidades públicas, nomeadamente assente no facto de os rendimentos/recursos do setor público serem maioritariamente oriundos de impostos e contribuições, cobrados, com força obrigatória, às famílias, às empresas e à generalidade dos agentes económicos, é evidente que os contribuintes pretendem saber a afetação e a respetiva eficácia desses recursos. De ter em conta também que, no que respeita ao setor público, existe uma necessidade de se saber se os serviços prestados vão de encontro às necessidades dos utentes desses mesmos serviços.

Afinal todo o dinheiro do Estado é proveniente da amputação do rendimento dos agentes económicos privados e nunca deixa de estar ao serviço e ser pertença dos cidadãos.

Assim, os gestores públicos têm de administrar os recursos públicos de forma eficiente, eficaz, equitativa e transparente, procurando gastar o mínimo, com o máximo proveito e os melhores resultados na prestação de serviços públicos. Por sua vez, os cidadãos deverão sentir-se informados, confiantes e conscientes do direito que detêm no que concerne às práticas e uso dos recursos públicos por parte de quem tem a capacidade de os administrar.

Neste contexto, o órgão executivo de um município tem a responsabilidade de assegurar uma boa gestão dos dinheiros públicos (afetação de recursos com o objetivo da eficiência e a redistribuição de rendimentos e riqueza com vista a uma melhor justiça social) e conseqüentemente informar sobre a forma como foram utilizados os recursos públicos disponibilizados.

O relato financeiro não é um fim em si mesmo. Tem como objetivo proporcionar informação útil aos utilizadores das demonstrações financeiras e decorre das necessidades de informação daqueles.

O relato financeiro das entidades públicas é desenvolvido para responder às necessidades de informação dos utilizadores dos serviços e seus representantes e dos fornecedores de recursos e contribuintes, com os objetivos proporcionar informação sobre essas entidades, para efeitos de responsabilização pela prestação de contas e para a tomada de decisões.

Em cumprimento da sua missão o órgão executivo tem assim de prestar contas em momentos diversos e diferentes destinatários, como sejam:

- ✓ Aos eleitores, fornecedores, investidores, instituições financeiras, público em geral, sobre o cumprimento dos compromissos assumidos previamente em programa eleitoral - Controlo Social;
- ✓ Tribunal de Contas, a quem presta jurisdicionalmente contas da sua atividade financeira - Controlo Jurisdicional (art.º 51º e seguintes da Lei nº98/97, de 26 de agosto);

- ✓ Ao Ministério da Administração Interna (DGAL e CCDR) e outros órgãos de controlo externo (DGO e IGF) a quem presta contas do ponto de vista da legalidade administrativa - Controlo Administrativo (artigo 7º da Lei nº73/2013 de 3 de setembro);
- ✓ O órgão deliberativo, Assembleia Municipal, a quem presta verdadeiramente contas para que esta aprecie em sessão ordinária a ocorrer durante o mês de abril - Controlo Político (alínea I) do nº2 do artigo 25º da Lei nº75/2013, de 12 de setembro).

Confrontados os decisores políticos com esta necessidade, sobressai a importância do papel do sistema contabilístico, cabendo-lhe assegurar a obtenção de informação económica, financeira e patrimonial, fiável e oportuna, e que possibilite a tomada de decisões e uma gestão mais eficiente, eficaz e económica na utilização dos escassos recursos financeiros.

Com o pressuposto base de “Conhecer, avaliar e reportar para melhor gerir os recursos públicos” foi elaborado esse relatório de gestão e demais documentos de prestação de contas, referente ao exercício económico de 2021.

A organização e documentação das contas segue o preceituado no SNC-AP (especificamente Estrutura Conceptual, NCP 1 e NCP 26) e as instruções emanadas pelos Tribunal de Contas, nomeadamente Instrução nº1/20194 e Resolução nº 2/2020.

O relato financeiro, que se segue visa explorar as tendências do desempenho financeiro do Município de Espinho interpretando e explicitando as demonstrações orçamentais e financeiras, tendo por base a comparação com os exercícios anteriores. De forma resumida o Relatório de Gestão trata-se de um instrumento fundamental de diagnóstico e de avaliação da performance económica e financeira do município, disponibilizando elementos relativos à atividade financeira e patrimonial da autarquia evidenciando os aspetos mais importantes.

Na metodologia utilizada foram elaborados quadros e gráficos de forma a evidenciar os dados informativos indicados em cada capítulo. Para melhor enquadramento e comparação das variáveis mais significativas da gestão municipal são apresentados, também, elementos relativos à execução dos anos anteriores.

O presente relatório contém uma exposição fiel e clara da evolução da atividade, do desempenho e da posição financeira e orçamental do Município reportada a 31 de dezembro de 2021, evidenciando os indicadores mais significativos para uma correta análise dessa situação, nomeadamente os seguintes:

- ❖ O nível de execução financeira alcançado numa perspetiva orçamental, tanto para o lado da arrecadação da receita como para o da realização da despesa, bem como os respetivos desvios verificados, seja a partir da análise da sua natureza seja pela análise da sua função; quanto às despesas realizadas, esta parte é também analisada segundo o grau de concretização das Grandes Opções do Plano, estas constituídas pelo Plano Plurianual de Investimentos e pelas Atividades mais relevantes;
- ❖ A análise da situação económica do Município relativa ao exercício 2021;

- ❖ A análise à evolução do passivo da Autarquia, segregando as dívidas de curto, médio e longo prazo de e a terceiros;
- ❖ A proposta de aplicação do resultado líquido do exercício.

2. Enquadramento Macroeconómico

À semelhança do que ocorreu noutros países, a pandemia desencadeou uma recessão profunda em Portugal e colocou o sistema de saúde sob grande pressão. A resposta política ajudou a amortecer o choque e, graças também ao progresso da vacinação, a recuperação está a ganhar dinamismo. Contudo, é muito provável que a crise deixe cicatrizes, agravando a pobreza e as desigualdades.

Para garantir uma recuperação inclusiva, foi necessário reforçar as políticas na área da saúde e do mercado de trabalho. A ação política também teve de fazer face a novos riscos financeiros e orçamentais. Uma aplicação rápida e eficaz do Plano de Recuperação e Resiliência tem estado a ajudar a enfrentar estes desafios e a assegurar uma recuperação duradoura. Uma maior adesão às tecnologias digitais – através da melhoria das infraestruturas e do desenvolvimento das competências – é suscetível de impulsionar o crescimento a longo prazo.

O ano 2021 foi o ano de vacinação e da retoma, mas também do regresso da inflação e da crise logística e do transporte marítimo. 2021 trouxe desenvolvimentos políticos importantes – tributação de multinacionais, emissão de dívida comum na UE e o chumbo do OE 2022.

Após um 2020 desastroso, a economia nacional começou a recuperar em 2021, com um salto significativo no segundo trimestre do ano. O PIB recuperou mais do que o esperado no segundo e terceiro trimestres de 2021, impulsionado sobretudo pelo consumo privado, tendo a maioria das restrições sanitárias sido levantadas. O número de casos confirmados de COVID-19 baixou significativamente, enquanto a percentagem de pessoas com a vacinação completa atingiu níveis entre os mais altos do mundo, situando-se acima dos 85%. Tanto o índice de confiança dos consumidores como os dados das vendas a retalho contribuíram para uma forte recuperação do consumo no curto prazo. O sentimento empresarial no setor dos serviços continuou a melhorar em 2021, ao mesmo tempo que o setor do turismo, que registou uma rápida recuperação, muito embora a partir de níveis extremamente baixos. Em contrapartida, verificou-se um abrandamento moderado da produção industrial nos últimos meses, em simultâneo com um forte aumento dos custos de produção que se deve, em grande medida, aos preços da energia e às restrições do lado da oferta, embora sem reflexos significativos nos preços ao consumidor.

A política orçamental manteve-se favorável em 2021, embora a maioria das medidas de emergência contra a crise COVID-19 tenham sido removidas. Isso reflete principalmente a absorção das subvenções do Mecanismo de Recuperação e Resiliência da EU. Recentemente, o governo também introduziu uma série de medidas para amortecer os efeitos negativos do aumento dos preços da energia, tais como subsídios aos combustíveis para

residências e operadores de transporte público, bem como um controle das margens de comercialização dos combustíveis. A proposta de Orçamento do Estado para 2022 não foi aprovada pelo Parlamento e uma eleição antecipada teve lugar em 30 de janeiro de 2022. Porém, algumas novas medidas de estímulo previstas no projeto de Orçamento, como a redução do imposto sobre o rendimento das pessoas e o aumento dos salários na administração pública, já foram implementadas. Em contraste, o investimento em infraestruturas públicas, que depende em grande medida de fundos da UE, continuou a ser executado conforme planeado. As condições de financiamento mantiveram-se favoráveis, uma vez que a política monetária do Banco Central Europeu permaneceu acomodaticia. Com o levantamento gradual da maioria das medidas de emergência adotadas em resposta à COVID-19, também a moratória dos créditos bancários terminou em setembro de 2021.

No entanto, é importante referir que a invasão da Ucrânia pela Rússia em 24 de fevereiro de 2022, para além de ser um desastre humanitário irá trazer os danos económicos, que já se estão a sentir-se em todo o mundo e correm o risco de se tornarem cada vez mais graves e duradouros, afetando assim todas as projeções de crescimento económico nos próximos anos, colocando em dúvida a recuperação do crescimento após a pandemia de COVID 19.

Antes do conflito, esperava-se que a recuperação global da pandemia continuasse em 2022 e 2023, ajudada pelo progresso contínuo nos esforços globais de vacinação, políticas macroeconómicas de apoio nas principais economias e condições financeiras favoráveis. As perspetivas económicas de dezembro de 2021 projetavam um crescimento do PIB global de 4,5% em 2022 e 3,2% em 2023, seguidos da ligeira recuperação do mesmo em 2021. Os dados subsequentes das contas nacionais e os indicadores de alta frequência no início de 2022 permaneceram amplamente consistentes com essa perspetiva, com a atividade comercial se recuperando rapidamente após a interrupção da variante Omicron na maioria dos países. Ao mesmo tempo, preços mais altos de alimentos e energia, restrições de oferta associadas à pandemia e uma rápida recuperação da procura a partir de meados de 2020 resultaram em uma aceleração e ampliação da inflação na maioria das Economias da Europa Central e Oriental.

A guerra na Ucrânia criou um novo choque negativo de oferta para a economia mundial, justamente quando alguns dos desafios da cadeia de suprimentos vistos desde o início da pandemia pareciam estar a desaparecer. Os efeitos da guerra operarão através de muitos canais diferentes e provavelmente evoluirão se o conflito se aprofundar ainda mais.

Em alguns aspetos, o papel direto da Rússia e da Ucrânia na economia global é pequeno. Juntos, eles representam apenas cerca de 2% do PIB global a preços de mercado e uma proporção semelhante do comércio global total, com comércio bilateral limitado para a maioria dos países. As ligações financeiras com outros países também são modestas. O investimento estrangeiro direto na Rússia, e da Rússia em outras economias, representam entre 1-1,5% do total global.

No entanto, há um aspeto em que a Rússia e a Ucrânia têm uma influência importante na economia global. Isso ocorre por meio de seu papel como principais fornecedores em vários mercados de "commodities". Rússia e Ucrânia juntas respondem por cerca de 30% das exportações globais de trigo, 20% de milho, fertilizantes minerais e gás natural e 11% de petróleo.

A cessação completa das exportações de trigo da Rússia e da Ucrânia resultaria em séria escassez em muitos mercados emergentes e economias em desenvolvimento. Haveria um risco agudo não apenas de crises económicas em alguns países, mas também de desastres humanitários, com um aumento acentuado da pobreza e da fome. A interrupção na fabricação de fertilizantes corre o risco de tornar essas interrupções mais duradouras, colocando sob estresse o suprimento agrícola dos próximos anos.

Apesar do pequeno tamanho económico da Rússia, a guerra e as sanções relacionadas já estão a causar interrupções de natureza global por meio de vínculos financeiros e comerciais. As sanções financeiras impostas à Rússia atingiram indivíduos e bancos selecionados, reduziram o acesso ao capital estrangeiro e congelaram o acesso às reservas cambiais mantidas pelo Banco Central da Rússia nas economias ocidentais. As condições também ficaram mais apertadas nos mercados financeiros em todo o mundo, refletindo maior aversão ao risco e incerteza, com prêmios de risco mais altos e depreciações cambiais também ocorrendo em muitas economias de mercados emergentes e economias da Europa Central e Oriental com laços comerciais relativamente fortes com a Rússia. Viagens aéreas e fretes comerciais também estão a ser redirecionados ou cessaram completamente as operações, aumentando os custos de negócios, e muitas empresas multinacionais suspenderam as operações na Rússia.

A magnitude do impacto económico do conflito é altamente incerta e dependerá em parte da duração da guerra e das respostas políticas, mas é claro que a guerra resultará em um obstáculo substancial no curto prazo para o crescimento global económico, bem como para pressões inflacionárias mais fortes.

3. Principais Resultados

Em termos sintéticos, o Município de Espinho continuou o seu trajeto de consolidação do equilíbrio financeiro alcançado nos últimos anos, do qual se destaca:

SALDO DA GERÊNCIA ANTERIOR:

- Em documentos	0,00	
- Em numerário:		
• de dotação orçamental	5.772,53	
• de operações de tesouraria	991.993,68	
		997.766,21

RECEITA:

- Orçamental.....	43.344.602,46	
- Operações de Tesouraria	644.179,12	
		43.988.781,58

DESPESA:

- Orçamental.....	39.808.494,17	
- Operações de Tesouraria	368.900,25	
		40.177.394,42

SALDO PARA A GERÊNCIA SEGUINTE:

- Em documentos	0,00	
- Em numerário:		
• de dotação orçamental	3.541.880,82	
• de operações de tesouraria	1.267.272,55	
		4.809.153,37

(Valores em euros)

A receita orçamental cobrada no ano de 2021 foi no montante de 43.344.602,46 euros (excluindo o saldo da gerência anterior) e a sua origem é a seguinte:

- Receitas correntes	24.690.069,19
- Receitas de capital	18.653.472,70
- Outras receitas.....	1.060,57

No que diz respeito à despesa orçamental paga, o seu valor totalizou 39.808.494,17 euros, montante que foi aplicado nos termos que se seguem:

- Despesas correntes.....	21.653.586,63
- Despesas de capital	18.154.907,54

RELATÓRIO DE GESTÃO

VISÃO GERAL DAS ATIVIDADES MUNICIPAIS

VISÃO GERAL DAS ATIVIDADES MUNICIPAIS

A Prestação de Contas é um documento com o objetivo de evidenciar a situação financeira, a execução orçamental, o património e o resultado económico/patrimonial do Município de Espinho, permitindo assim avaliar a atividade desenvolvida durante o ano em análise.

O Município de Espinho tem como preocupação proporcionar um serviço público de elevada qualidade e orientado para o cliente, baseado no planeamento, coordenação e gestão eficiente dos recursos municipais e no princípio da participação ativa dos munícipes, orientado para o desenvolvimento económico e social, garantindo a satisfação dos clientes/munícipes e melhoria da qualidade de vida dos cidadãos que residem, estudam e trabalham no município, para o desenvolvimento coerente e equilibrado do território, para a preservação do património histórico e ambiental e para o desenvolvimento sustentado.

É importante salientar alguns dos aspetos mais relevantes da atuação da Câmara no decurso da gerência de 2021, conforme o plano de investimento e de atividades aprovados com os Documentos Previsionais. A prestação de contas decorre num dos momentos mais críticos de saúde pública, desde o primeiro trimestre de 2020 que todo o mundo, encontra-se a combater uma pandemia provocada pelo vírus do COVID-19. Para o efeito foram levadas a cabo diversas restrições, suspensões e encerramentos para garantir as medidas indispensáveis à contenção da infeção, tendo a Câmara Municipal Espinho ativado o seu Plano de Contingência.

A execução orçamental de 2021 foi afetada, pelos efeitos do estado de emergência e pelas medidas nacionais decretadas quer ao nível da saúde pública quer da aplicação de medidas extraordinárias, limitadoras de direitos e liberdades, em especial no que respeita aos direitos de circulação e às liberdades económicas, estes efeitos que estão dependentes do sucesso das medidas de resposta à crise e, sobretudo, da restituição da normalidade económica e social, prejudicada pela imprevisibilidade da duração da pandemia e consequente gravidade da crise, estando as decisões de levantamento das situações de restrições ou de confinamento económico e social dependente evolução da situação epidemiológica.

O Município de Espinho sem comprometer as medidas de contenção da pandemia, verificou a necessidade de aprofundamento das medidas municipais de apoio a cidadãos, empresas e associações, medidas que dependem da evolução da situação epidemiológica e dos indicadores de confiança que permitam a retoma económica.

PROGRAMA MUNICIPAL DE APOIO MUNICIPAL NO ÂMBITO DO COVID-19

A Câmara aprovou as seguintes medidas de apoio:

- Apoio ao comércio ONLINE, através de uma parceria com os CTT para entrega de encomendas ao domicílio.

APOIO MUNICIPAL A CIDADÃOS

No âmbito da crise pandémica devido à Covid-19, a Divisão de Ação Social, Intergeracional e Saúde disponibilizou um apoio extraordinário aos idosos inscritos na nossa base de dados, realizando contactos para averiguar qual a sua conjuntura. Estes contactos pretendem perceber qual o nível de isolamento social da população desta faixa etária, na necessidade de apoio em várias vertentes (compra de apoio medicação, compra de bens essenciais, contacto telefónico para minimizar o isolamento relacional).

ÁGUA E SANEAMENTO

- Redução da taxa fixa de consumo de água, saneamento e RSU em 50% até 31 de janeiro de 2021, para estabelecimentos e empresas que obedeçam aos critérios já sinalizados pelo governo, de acordo com os respetivos códigos CAE;
- Isenção de taxas de licenciamento de esplanadas até ao final de 2021, desde que estejam devidamente licenciadas pelas entidades competentes.

BOLSA DE PSICÓLOGOS

O Município de Espinho, com a colaboração de profissionais voluntários da Psicologia Clínica, dispôs de uma Bolsa de Psicólogos em funcionamento, para atender a situações de stress psíquico, decorrente do estado de emergência do nosso concelho devido à Covid19.

A Bolsa de Psicólogos pretendeu auxiliar a população em geral a lidar com o impacto psicológico da pandemia.

A maior parte de nós, nunca viveu uma situação idêntica, estando sujeito a várias medidas decretadas pelo Governo para conter a transmissão e expansão do vírus, podendo desenvolver situações de stress, ansiedade, depressão entre outras problemáticas, nomeadamente desencadeadas pelo isolamento social ou pelo trabalho essencial em condições de risco.

Desta forma, o Município de Espinho disponibilizou uma linha telefónica e um email através dos quais poderá solicitar a marcação de apoio psicológico, pedido esse que será devidamente encaminhado para um psicólogo.

Esse apoio foi efetuado preferencialmente através de videochamada, mas também pôde ser realizado através de telefone.

MERCADOS E FEIRAS

- Isenção em 100% do pagamento de taxas relativas à feira semanal.

Isenção, em 100%, da obrigação de pagamento das taxas relativas à feira semanal, para os feirantes não integrados no sector agroalimentar, durante o período de confinamento, decretado pelo Governo.

- Isenção em 50% do pagamento de taxas relativas à feira semanal

Isenção, em 50%, da obrigação de pagamento das taxas relativas à feira semanal, para os feirantes integrados no sector agroalimentar, durante o período de confinamento, decretado pelo Governo.

SOCIAL

- Fundo de Emergência Social.

No âmbito da crise epidémica COVID-19, a Câmara Municipal de Espinho disponibilizou um apoio extraordinário, sob a forma de subsídio, disponibilizado mediante um apoio único por agregado, até 1/4 do **IAS por elemento do agregado familiar (ou seja, 109,70 € por pessoa) e no valor máximo de 500 € por agregado** (no caso de ultrapassar este valor pelo número de elementos), para apoio a despesas de saúde, despesas de habitação devidamente comprovadas, despesas de eletricidade, gás e/ou água, e outras despesas solicitadas pelos munícipes e consideradas válidas, urgentes e inadiáveis pela Câmara Municipal de Espinho.

Este apoio extraordinário foi concedido às famílias que, por requerimento próprio, apresentaram cumulativamente:

a) Diminuição de rendimentos derivada da Pandemia de COVID-19 por uma das seguintes situações:

- Por layoff;

- Por apoio a filhos menores de 12 anos em virtude do encerramento dos estabelecimentos de ensino e de apoio à 1ª infância ou deficiência (e não beneficiem de apoio equivalente a 100% do salário);

- Por redução ou paragem da atividade, no caso dos trabalhadores independentes;

- Por despedimento ocorrido durante a crise pandémica, em consequência da redução da atividade económica.

b) Residência no concelho de Espinho.

c) Um rendimento "per capita" igual ou inferior ao valor da **Retribuição Mínima Mensal Garantida (RMMG) para 2021, 665,00€ (seiscentos e sessenta e cinco euros), caso seja um candidato isolado (família unipessoal) ou igual ou inferior ao valor do Indexante dos Apoios Sociais (IAS), 438,81 € (quatrocentos e trinta e oito euros e oitenta e um cêntimos)**, caso seja um agregado familiar de 2 ou mais elementos.

d) Existência e necessidade de despesas elegíveis no âmbito do FESM2021, Medida COVID-19, devidamente comprovadas.

e) Não se encontrassem a ser apoiados pela entidade de referência em ação social da área de residência para o mesmo fim.

Este apoio extraordinário visava ajudar as famílias que, sofrendo com a redução de rendimentos provocada pela Pandemia de COVID-19, têm dificuldades claras em fazer face às despesas inadiáveis e imprescindíveis.

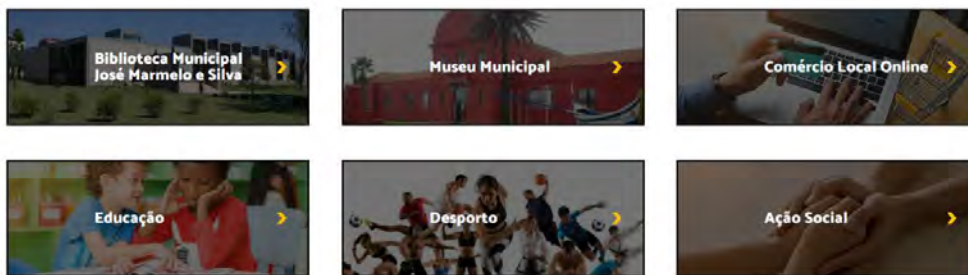
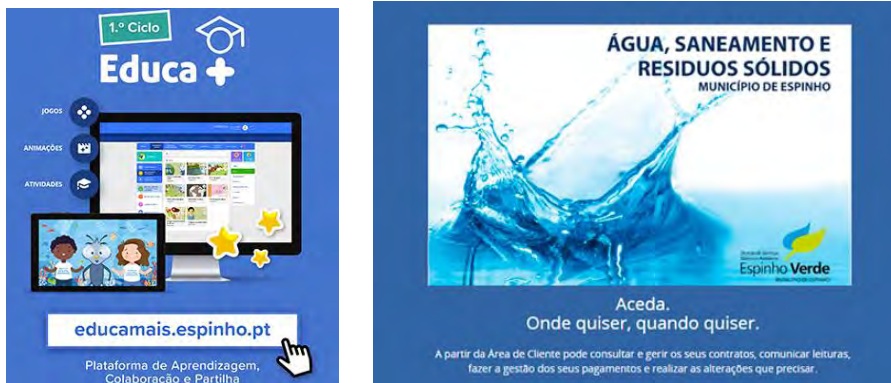


ADMINISTRAÇÃO GERAL

Relativamente à Modernização Administrativa, o Município continuou a sua aposta no reforço da qualidade dos serviços municipais. Criou a Central de Atendimento Telefónico, com o objetivo de melhorar o atendimento telefónico face ao aumento deste tipo de contacto em período de pandemia, bem como, para desburocratizar e diminuir o tempo de resposta e resolução dos pedidos entrados nos serviços do município. Esta desmaterialização dos processos dá assim continuidade ao plano de modernização administrativa que tem sido desenvolvida ao longo destes últimos anos, que iniciou com o atendimento único, tendo evoluído progressivamente também para plataformas digitais. Este novo Serviço de Atendimento Telefónico ao Município, além de proporcionar uma maior proximidade e comodidade, permitirá uma maior eficácia na resolução dos problemas, garantindo uma mais rápida e eficaz resposta aos munícipes. As restrições decorrentes da pandemia Covid19, aceleraram o processo de instalação de um Serviço de Atendimento Telefónico Municipal, como alternativa ao atendimento presencial.


Outro dos aspetos relacionados com a Modernização Administrativa foi a implementação de soluções informáticas de apoio à gestão na área da educação, na área da ação social e na área de apoio às coletividades, bem como, garantir o pleno funcionamento de dois Espaços do Cidadão (localizados no FACE e no Complexo Habitacional de Ponte de Anta) sendo que os Espaços reúnem serviços de diferentes entidades num único balcão. No Espaço Cidadão o público tem acesso a inúmeros serviços da administração central e local. Como exemplo, a Câmara Municipal disponibiliza um novo serviço online aos seus munícipes, facilitando a sua relação com a autarquia e proporcionando aos utilizadores deste portal um acesso rápido e cómodo aos serviços da autarquia, sem ser necessário deslocar-se ao Atendimento Municipal. Através desta nova plataforma, o munícipe pode proceder à comunicação de leituras do contador de água, consultar a sua fatura,

analisar consumos ou comunicar anomalias receber avisos e notificações em qualquer altura e a partir de qualquer local, sem tempos de espera.



PROTEÇÃO CIVIL

No âmbito da proteção civil, o Município de Espinho reforçou o **serviço de atendimento telefónico "Call Center"** de apoio ao trabalho da Unidade de Saúde Pública Espinho/Gaia, com vista ao apoio e ao acompanhamento dos elementos da comunidade escolar do concelho, devido à pandemia Covid-19. Este projeto seguiu o previsto na regulamentação do Estado de Emergência, e visou colmatar a falha na comunicação preexistente com os encarregados de educação nas situações de isolamento e vigilância ativa. Esta equipa, composta por técnicos da autarquia, PSP de Espinho e Corpo de Bombeiros do concelho e recebeu formação específica para o efeito na Unidade de Saúde Pública, podendo assim estar preparada para responder às dúvidas colocadas e dar seguimento a todas as necessidades burocráticas.



EDUCAÇÃO

O ano de 2021 fica marcado pela execução da empreitada de Ampliação e Requalificação da Escola Básica Sá Couto, bem como, pelos trabalhos de Requalificação das Escolas Espinho n.º 2 e Escola Básica de Guetim.

A Escola Sá Couto, dando continuidade à estratégia de requalificação de todo o parque escolar do concelho de Espinho, será modernizada, ampliada e renovada transformando-se numa estrutura moderna e adequada às exigências do ensino contemporâneo, uma aposta que ficará concluída com esta obra. A Escola Básica Sá Couto com um investimento de 4.075.000,00 € é cofinanciada em 85% pelo Programa Comunitário Norte 2020.

A primeira fase da obra de requalificação e ampliação dos dois edifícios centenários da Escola EB Espinho 2, que vão acolher as crianças do ensino pré-escolar, foi concluída. Os dois edifícios do lado sul ficaram ligados por uma estrutura coberta, com casas de banho centralizadas e o espaço exterior de recreio com cobertura. Internamente os espaços e salas foram totalmente requalificados, acrescentando conforto térmico e segurança para as crianças e professores, tornando a escola mais funcional. Esta obra mantém a ideia de unidade do espaço escolar e permite que os alunos possam deslocar-se e usufruir dos tempos de recreio em áreas cobertas que fazem parte da estrutura do edifício. Esta requalificação, no valor total de 1.374.878,00 €, tem ao abrigo do contrato de financiamento aprovado o valor elegível de 800 mil euros e uma comparticipação do FEDER a 85% no valor de 680 mil euros e apoio financeiro público nacional de 120 mil euros. Trata-se de uma candidatura feita pelo município de Espinho a fundos europeus no âmbito do Programa Operacional da Regional do Norte - NORTE 2020.

A Escola Básica de Guetim já foi inaugurada, depois de uma intervenção que tinha como objetivo requalificar e ampliar este estabelecimento de ensino. A obra custou cerca de 750 mil euros, foi cofinanciada em 85% pelo Programa Comunitário Norte 2020. A empreitada na escola básica de Guetim visava uma reformulação do modelo funcional, transformando-a num estabelecimento de ensino constituído por Jardim de Infância e 1.º Ciclo Básico. A escola ficou dotada de três salas de jardim de infância e quatro salas do 1.º ciclo, ao invés das quatro salas dedicadas única e exclusivamente aos mais novos. Criou-se ainda uma biblioteca e uma sala de atividades, a cantina foi renovada, o refeitório aumentado e os espaços administrativos foram melhorados.





Requalificação de Escolas do Concelho

AÇÃO SOCIAL


O Município de Espinho em 2021, manteve o programa de apoio à natalidade "Cheque-Bebé - Nascer em Espinho", visando não só a melhoria das condições de vida das famílias residentes em Espinho, mas incentivando essencialmente o aumento da natalidade, enquanto complemento às políticas de incentivo à família. Este apoio considera a família (biológica ou adotante) o espaço privilegiado de crescimento e desenvolvimento dos bebés, e os seus principais cuidadores primários. Neste sentido, torna-se essencial que o apoio à natalidade seja diretamente direcionado à família, independentemente da sua estrutura, pois é ela que propicia todos os apoios afetivos e materiais necessários ao desenvolvimento e bem-estar dos seus membros, especialmente essenciais aos mais recentes (recém-nascidos). Como tal, considera-se que esta componente de incentivo à natalidade é um pequeno apoio aos dois primeiros anos de vida dos novos residentes em Espinho, proporcionando um complemento para a realização de despesas com os mesmos, que poderão ser selecionadas pelas famílias de forma livre, desde as vacinas não contempladas no plano nacional de vacinação, ao leite, fraldas, roupa, mobiliário específico, brinquedos, entre outros itens adequados.



ORDENAMENTO DO TERRITÓRIO E HABITAÇÃO

O maior investimento realizado no âmbito do Ordenamento do Território, durante o ano de 2021, por parte do Município de Espinho diz respeito à Intervenção no Canal Ferroviário e Articulação com a envolvente, nomeadamente a obra do ReCaFE.

A empreitada teve início em 2017, sendo assinado o auto de consignação em outubro e inicializando-se as obras no próprio mês, após o visto do Tribunal de Contas, desde 2018 os trabalhos decorrem na área de intervenção e visam melhorar as infraestruturas existentes bem como as construções que tenham como papel fundamental a reorganização e reestruturação do tecido urbano, contribuindo para a sua coerência, equilíbrio e sustentabilidade, traduzindo-se numa nova dinâmica funcional urbana, tornando-a mais inclusiva, coerente e sustentável, com o conseqüente impacto a nível turístico.



ReCaFE – Requalificação do Canal Ferroviário

O Município de Espinho celebrou um Acordo de Colaboração cm o IHRU de mais de 5 milhões de investimento no âmbito do 1º Direito

No âmbito da Estratégia Local de Habitação para Espinho, o município assinou um acordo de colaboração com o Instituto de Habitação e Reabilitação Urbana (IHRU) no valor de €5.591.523,79.

O financiamento decorre no âmbito do programa “1º Direito”, desenvolvido em estreita colaboração entre o IHRU e o Município de Espinho.

A Câmara Municipal será uma das grandes responsáveis pela gestão deste acordo que, nos próximos cinco anos, prevê um elevado investimento na valorização do parque habitacional.

Desenvolvido ao abrigo do “1º Direito”, o investimento em causa, visa, acima de tudo, desenvolver soluções habitacionais para os agregados familiares em condições precárias e que não tenham possibilidades financeiras para o acesso a uma residência adequada. Assim, e em função destas necessidades, estão previstas várias intervenções que incluem a reabilitação de frações ou de prédios habitacionais.

Parte do montante do financiamento disponibilizado, cerca de €2.780.218,19 milhões de euros, será atribuído através de comparticipação financeira não reembolsável, sendo os restantes €2.184.287,43 milhões de euros concedidos a título de empréstimo bonificado.

BUPI - BALCÃO ÚNICO DO PRÉDIO

O Município de Espinho aderiu ao BUPi - Balcão Único do Prédio para identificação e registo dos prédios rústicos e mistos do concelho de Espinho.

Assim, os proprietários de terrenos rústicos ou mistos devem dirigir-se à Junta de Freguesia da sua área de residência ou ao Atendimento Municipal de Espinho-AME (na Câmara Municipal de Espinho) para identificar e registar as suas propriedades de forma a garantir a titularidade e os limites da sua propriedade, de forma totalmente gratuita. A identificação dos terrenos é assegurada no balcão BUPi (no AME), com o apoio de um técnico habilitado.

O BUPi é uma plataforma online desenvolvida para utilização dos munícipes que, aliada a uma rede de balcões de proximidade, permite fazer a representação gráfica georreferenciada (RGG) e o registo de todas as propriedades rústicas do concelho de uma forma gratuita e simplificada. O BUPi - Balcão Único do Prédio de Espinho é financiado pelo programa NORTE 2020 no âmbito da candidatura apresentada pelo Município de Espinho ao Sistema de Informação Cadastral Simplificada (NORTE-09-5762-FSE-000045) em resposta ao - Aviso N° NORTE-62-2020-23 - Capacitação dos Serviços da Administração Pública para a Implementação dos Sistema de Informação Cadastral Simplificada, que tem como missão dotar o Município de Espinho de meios humanos (através da sua capacitação) e técnicos para implementar o sistema de informação cadastral simplificado no território, através do registo de matrizes de propriedades na plataforma BUPi - Balcão Único do Prédio.



BUPI – Balcão Único do Prédio

ÁGUA, SANEAMENTO E RESÍDUOS SÓLIDOS

Ao abrigo de candidaturas comunitárias, o Município iniciou a ampliação e renovação da rede de abastecimento de água e de águas residuais, permitindo disponibilizar serviços aos munícipes.

A renovação da rede de abastecimento de água foi uma prioridade. Durante o ano de 2021 foram realizadas várias empreitadas no sentido de avançar com um plano estratégico, apresentado em 2020, para reabilitação da rede de abastecimento de água no concelho de Espinho, ao longo dos próximos 5 anos. Este estudo revela que dos 135 quilómetros de rede de abastecimento de água, cerca de 60 quilómetros são em tubagem de fibrocimento.

As ações em fase de execução, passa pela reabilitação dos 60 quilómetros de rede, elaboração do plano de gestão patrimonial das infraestruturas, definição das prioridades de intervenção, escolha de materiais de maior garantia de durabilidade e segurança da rede em termos de abastecimento e da qualidade da água, financiada por fundos comunitários, nomeadamente ao POSEUR.

Atualmente encontra-se em curso a substituição de toda a rede de abastecimento de água, no âmbito da obra de Requalificação do Canal Ferroviário numa extensão de 2 quilómetros, que contempla a substituição de rede na avenida João de Deus, Rua 8, Avenida 8, rua 62 entre a rua 15 e rua 19, incluindo as ruas transversais, bem como a reabilitação da rede no Bairro Piscatório.

A Requalificação da Rede de Abastecimento prevê investimentos nos sistemas em baixa, com vista ao controlo e redução de perdas nos sistemas de distribuição e adução de água. Enquadra-se na estratégia de longo prazo para a sustentabilidade ambiental, económica e financeira dos sistemas do Município:

- A diminuição da ocorrência de roturas em infraestruturas de distribuição de água, de avarias em condutas e de falhas no abastecimento de água;
- A redução das perdas de água no sistema de abastecimento de água; - O aumento da qualidade do serviço prestado aos utentes;
- A transição para o conceito de "Água Inteligente", com crescente digitalização dos sistemas de abastecimento de água do concelho;
- O aumento da sustentabilidade económica e ambiental do sistema de abastecimento de água do município de Espinho, bem como do próprio sistema multimunicipal gerido pela Água do Douro e Paiva.

A operação contempla um conjunto de investimentos:

- Reabilitação de 4 zonas da rede de abastecimento de água da cidade de Espinho (substituição de condutas), que inclui a substituição da rede existente nas seguintes zonas do concelho:

Zona 1 - Envolvente entre as ruas 7 e 15 e entre as ruas 20 e 8;

Zona 2 - Rua 19 (entre a rua 22 e a rotunda da rua da Congosta);

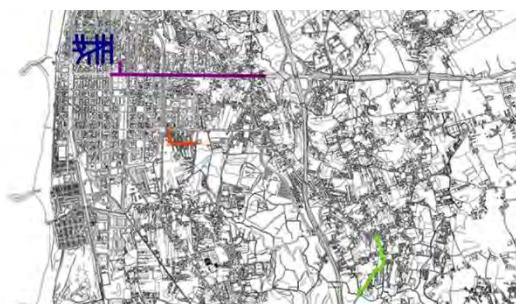
Zona 3 - Rua de Santo António - Freguesia de Silvalde;

Zona 4 - Rua do Souto e a Rua da Cavada Velha.

- Freguesia de Anta. (Conduta adutora e rede de abastecimento da zona da Cavada Velha). Esta intervenção beneficiará uma área com 22.385 pessoas e 11.971 alojamentos, que representa mais de 70% da população e de 75% dos alojamentos familiares clássicos do concelho.

- Intervenção em 2 dos 5 reservatórios que integram a rede de abastecimento de água do concelho.

- Instalação de medidores de caudal em todos os subsistemas de abastecimento de água do concelho, de forma a permitir a deteção ativa de fugas, o planeamento da substituição de condutas, o controlo do volume de perdas reais por zona de medição e a intervenção imediata em situação de roturas na rede, antes de serem visíveis à superfície.
- Aquisição de equipamentos de deteção de fugas.
- Implementação de sistema de telegestão que contempla um investimento num sistema para gestão da rede de abastecimento de água do concelho (hardware e software), nomeadamente:
 - Instalação de fibra ótica para interligação RE0/ Servidor - Rua 19 Nascente (Zona de Intervenção 2);
 - Instalação de fibra ótica para interligação - conduta adutora e rede de abastecimento da zona da Cavada Velha (Zona de Intervenção 4);
 - Criação de data center de telegestão, servidor de base de dados e bastidores de comunicação em fibra ótica e a aquisição de software de gestão de perdas.



PROTEÇÃO DO MEIO AMBIENTE E PROTEÇÃO DA NATUREZA

O ano 2021 continuou com a aposta na higiene e limpeza urbana do concelho, com a recolha seletiva, com o **projeto da recolha dos verdes** e com o projeto **"Reciclar é Dar+"**.

"Reciclar é dar +" é o mote da ação de sensibilização que dá suporte à implementação de circuitos de recolha seletiva porta-a-porta, na Freguesia de Anta (nascente da A29) e Freguesia de Guetim. Este serviço não tem quaisquer custos e soma outras vantagens importantes como a redução do tempo e esforço que despense na deposição dos seus resíduos, a poupança de recursos (os resíduos contêm muitas matérias-primas que podem

ser reaproveitadas) e a resposta social (em função da quantidade de resíduos depositada para valorização através deste sistema, serão concedidos apoios a instituições de solidariedade social e/ou efetuados investimentos em estruturas e equipamentos para benefício de todos).

Neste âmbito, foram assinados contratos interadministrativos que transferem fundos e competências da autarquia para as freguesias, ao nível da manutenção de infraestruturas e da gestão de praias e equipamentos. Estes contratos foram assinados pelo presidente da Câmara Municipal de Espinho, e pelos presidentes da Junta de Freguesia de Paramos, Junta de Freguesia Silvalde, Junta de Freguesia de Espinho e a União de freguesias Anta-Guetim.

Ao nível da manutenção das infraestruturas do concelho, foram transferidas da autarquia para as juntas de freguesia as verbas para a realização desses trabalhos, dentro dos seguintes moldes:

União de Freguesias Anta/Guetim

Manutenção de infraestruturas: **115.000,00€**

- Rua Nova de Poços - 21.007,50€
- Rua da Poça - 14.668,99€
- Participação Laje Balneários Campo Guetim - 22.260,00€
- Travessa do Rochio
- Travessa da Fonte da Idanha - 57.063,51€
- Rua Souto de Baixo

Junta de Freguesia de Espinho

Manutenção de Ruas/Equipamentos: **80.000,00 €**

- Requalificação de passeios - Betonilha - Área de 2000m² - 22.500,00€
- Requalificação de passeios - Pavé - Área de 2000m² - 42.500,00€
- Reparação do arruamento frente à praça do mar - cubos granito - 490m² - 12.250,00€
- Lajetas furadas de granito - Praça do Mar - 2.750,00€

Gestão de Praias não concessionadas: **95.000,00€.**

- Azul Norte - 26.050,00€
 - Consumíveis - 5.250,00€
 - Funcionários de limpeza manual da praia - 11.800,00€
 - Nadadores-salvadores - 9.000,00€
- Azul Sul - 29.650,00€
 - Consumíveis - 6.750,00€
 - Funcionários de limpeza manual da praia - 13.900,00€
 - Nadadores-salvadores - 9.000,00€

• Baía sul	- 9.000,00€
Nadadores-salvadores	- 9.000,00€
• Manutenção e Apoio de Sanitários	- 27.500,00€
Praça do Mar	- 6.000,00€
Baia	- 12.900,00€
Maia-Brenha	- 8.600,00€
• Apoio Nadadores-salvadores (restantes praias da Freguesia Espinho)	- 2.800,00€

Junta de Freguesia de Paramos

Manutenção das infraestruturas: **80.000,00€**

• Rua da Saibreira - Área 2870,18m ²	- 31.337,45€
• Rua Padre Sá desde EN109 à travessa da Junta - Área 1908,60m ²	- 23.812,08€
• Rua da Pinha - Área 2093,20m ²	- 24.850,47€

Gestão de Praias não concessionadas: **30.000,00€.**

• Limpeza e Higiene	
Funcionários de limpeza manual da praia	- 5.760,00€
Limpeza mecânica de praia	- 960,00€
Nadadores Manutenção e apoio sanitário	- 2.520,00€
• Outras	
Consumíveis	- 1.440,00€
Contentor para centro de primeiros socorros	- 720,00€
Obras de manutenção várias	- 2.400,00€
• Vigilância e Segurança	
Nadadores-Salvadores	- 15.000,00€
Material para Banheiros e Posto de Praia	- 1.200,00€

Junta de Freguesia de Silvalde

Manutenção de infraestruturas: **80.000,00€**

• Rua José Carvalho - Área 1538,96m ²	- 19.432,51€
• Rua do Cential (parcial) - Área 1579,64m ²	- 18.782,56€
• Rua Nova dos Loureiros - Área 1783,82m ²	- 21.930,55€
• Rua do Souto - Área 697,00m ²	- 8.375,06€
• Viela das Fábricas (Zona pedonal em calçada) - Área 220,46m ²	- 5.074,85€
• Comparticipação obras Beneficiação Complexo da Seara	- 6.404,46€

Gestão de Praias não concessionadas: **30.000,00€.**

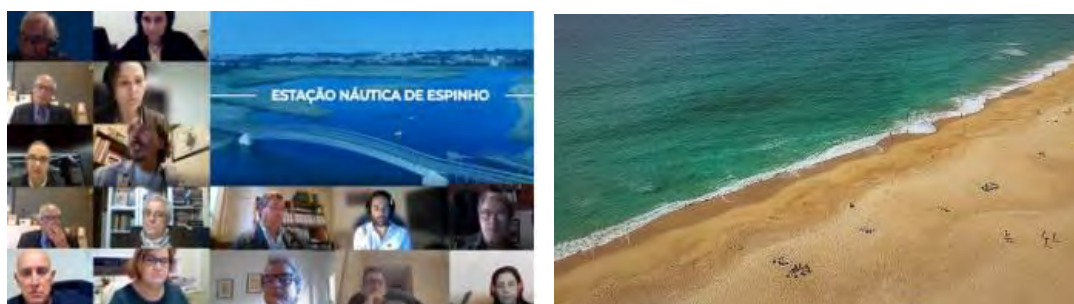
• Limpeza e Higiene	
Funcionários de limpeza manual da praia	- 7.800,00€

Sanitários incluindo deficientes	- 3.420,00€
• Outras	
Consumíveis	- 1.440,00€
Custos com torre e manutenção de passadiço	- 960,00€
Capitania do Porto	- 180,00€
• Vigilância e Segurança	
Nadadores-Salvadores	- 15.000,00€
Material para Banheiros e Posto de Praia	- 1.200,00€

ESTAÇÃO NÁUTICA DE ESPINHO

Teve lugar em março, a primeira reunião de trabalho 'on-line' para criação da Estação náutica de Espinho. Esta iniciativa, teve como objetivo refletir em conjunto com empresários e instituições locais, projetos cujo objetivo é a valorização integrada de recursos náuticos presentes no território, contribuindo para a valorização de Espinho como destino turístico. Este encontro culminou em importantes propostas para reflexão no processo de preparação de candidatura da autarquia para criação da Estação Náutica de Espinho.

A Estação Náutica de Espinho pretende ser uma rede de oferta turística náutica de qualidade, organizada a partir da valorização integrada de recursos náuticos presentes num território e da sua promoção, que incluirá a oferta de alojamento, restauração, atividades náuticas assim como outras que sejam relevantes para a atração de turistas e outros utilizadores. Esta primeira reunião de trabalho foi organizada pela Câmara Municipal, e contou com a entidade responsável pela certificação das Estações Náuticas de Portugal- Fórum Oceano, empresários do sector da restauração, alojamento e representantes de diversas instituições públicas e privadas do concelho.



Estação Náutica de Espinho

CULTURA

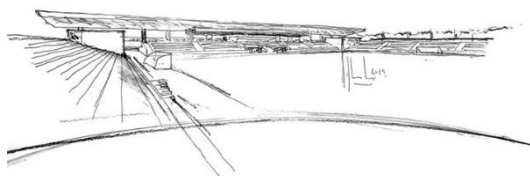
Durante o ano de 2021 realizaram-se diversos eventos culturais, adaptando-se às circunstâncias de pandemia por COVID-19, quer dinamizados pelos Serviços Municipais, quer por entidades externas e apoiados pelo Município de Espinho, nos quais se destacam:



Cinanima

DESPORTO, RECREIO E LAZER

Em 2021 iniciou a obra do novo Estádio Municipal de Espinho, o novo equipamento ocupará uma área de 18.000 metros quadrados, disponibilizará entradas distintas para cada equipa, vai dispor de quatro bancadas cobertas e terá capacidade para 5.200 lugares, no que se incluem 105 na tribuna presidencial, 42 distribuídos por seis camarotes, 36 para jornalistas e 32 para cidadãos com restrições de mobilidade. No exterior, o imóvel apresentar-se-á encimado por uma grande pala, contornado por uma sucessão de pilares e complementado com um percurso pedonal deambulatório, que, com cerca de 8 metros de largura coberta, foi pensado para incentivar o usufruto da paisagem e das sensações por ela motivadas. A cor dominante será clara, pelo acinzentado pálido do betão e pela cobertura metalizada esmaltada de branco. O valor contratual da empreitada é de 4.473.870,54 €. O prazo de execução do contrato é de 660 dias, a autarquia suportar este custo através de empréstimo bancário de 1,8 milhões de euros, e o restante valor através de fundos próprios municipais.




Estádio Municipal de Espinho

A nova sede desportiva da Associação de Futebol Popular do Concelho de Espinho (AFPCE) localizada nas instalações da antiga Escola do Monte, em Paramos foi inaugurada. Nesta cerimónia de inauguração, que mobilizou a comunidade local, estiveram presentes o presidente da autarquia, Miguel Reis, os presidentes de junta e o presidente da Associação de Futebol Popular do Concelho de Espinho. Este espaço de convívio que

permitirá à AFPCE acolher os seus associados, realizar as suas reuniões e desenvolver um importante trabalho na área do desporto resultou de um protocolo de cedência celebrado entre a autarquia e a associação.

Na área de Desporto, Recreio e Lazer, durante o ano de 2021 realizaram-se diversos eventos, adaptados às circunstâncias de pandemia por COVID-19, quer dinamizados pelos Serviços Municipais, quer por entidades externas e apoiados pelo Município de Espinho, nos quais se destacam:




Semana Europeia do Desporto

COMÉRCIO E TURISMO

No âmbito da promoção turística do Concelho, foram dinamizadas diversas atividades adaptadas às circunstâncias de pandemia por COVID-19, quer dinamizados pelos Serviços Municipais, quer por entidades externas e apoiados pelo Município de Espinho, tanto na área musical como outras, bem como, a participação em eventos de promoção turística, e evidenciando-se as seguintes atividades:

Espinho Cidade Encantada, a Câmara Municipal de Espinho, em parceria com a Associação Empresarial Viver Espinho, apostou na Iluminação de Natal - Cidade Encantada como forma de diminuir o impacto negativo causado pela pandemia na economia local. As restrições impostas pela DGS-Direção Geral de Saúde, obrigaram a suspender o tradicional programa de animação "Espinho Cidade Encantada". Todavia, a Câmara Municipal considerou que a iluminação de Natal é um fator de atração e dinamização do comércio local, nesta quadra do ano. Nesse sentido, as iluminações foram alargadas a vários pontos da cidade. Para além das principais ruas comerciais, a iluminação de Natal contemplou ainda a Igreja Matriz e a Capela de Nossa Senhora da Ajuda. O Parque João de Deus funcionou como Jardim Encantado, com algumas iniciativas que não ponham em causa o necessário distanciamento social e o cumprimento de todas as regras emanadas pela DGS-Direção Geral de Saúde.



Espinho Cidade Encantada

OUTRAS FUNÇÕES

O Município de Espinho realizou diversos protocolos com diversas entidades, no âmbito do quadro de atribuições e competências nos termos da Lei n.º 75/2013, regime Jurídico da Autarquias Locais, nomeadamente:

- Protocolo com Centro Pastoral de Espinho - Paróquia de N.ª Sr.ª d'Ajuda da Fábrica da Igreja Paroquial para a campanha "Eu compro no comércio local";
- Protocolo com Viver Espinho - Associação Empresarial Espinho, para a campanha "Eu compro no comércio local";
- Protocolo de apoio à atividade desportiva do Sporting Clube de Espinho relativo à época 2021/2021;
- Protocolo de apoio ao ano letivo do Agrupamento de Escolas Manuel Gomes de Almeida;
- Protocolo de apoio ao ano letivo do Agrupamento de Escolas Manuel Laranjeira,
- Protocolo com a Fujifilm Europe, para desenvolvimento do projeto piloto para melhoria dos cuidados primários na área da saúde;
- Protocolo de colaboração com a Associação "O Mar é nosso" para efeitos da utilização de instalações no edifício do antigo Matadouro Municipal de Espinho;
- Protocolo com AFPCE-Assoc. Futebol Popular Concelho Espinho para utilização de instalações da Escola do Monte;
- Protocolo com Maria Nogueira Leitão para estabelecimento de depósito, no Museu Municipal, de bens pertencentes a António Leitão;
- Protocolo de Colaboração entre o Município de Espinho a Patinhas Sem Lar - Associação de Proteção dos Animais;
- Protocolo com Associação Visionarium para efeitos de parceria científica e pedagógica a implementar no Centro Multimeios de Espinho;
- Protocolo com a Academia de Música de Espinho, no âmbito do Programa de AEC no 1º Ciclo do Ensino Básico, para ano letivo 2021/2022;
- Protocolo com o Agrupamento de Escolas Dr. Manuel Gomes de Almeida, no âmbito do Programa das AEC no 1º Ciclo do Ensino Básico, para ano letivo 2021/2022;
- Protocolo com a Academia de Música de Espinho, no âmbito da confeção de refeições escolares, para o ano letivo 2021/2022;

- Protocolo com o Agrupamento de Escolas Dr. Manuel Gomes de Almeida, no âmbito do Programa das AEC no 1º Ciclo do Ensino Básico, para ano letivo 2021/2022;
- Protocolo de cooperação com o Agrupamento de Escolas Dr. Manuel Laranjeira | Ano letivo 2021/2022;
- Protocolo com o Centro Social Paramos para apoio aos alunos no suporte à aprendizagem e inclusão - ano letivo 2021/2022;
- Protocolo com ACCV para realização de sessões de hipoterapia no âmbito do Projeto 'Na Escola Eu Tenho Tudo' - ano letivo 2021/2022;
- Protocolo de apoio à atividade desportiva da Associação de Futebol Popular do Concelho de Espinho para a época de 2020/2021;
- Protocolo de Apoio à Atividade Desportiva da Associação Académica de Espinho relativo à época de 2020/2021;
- Protocolo de colaboração para a constituição da Estação Náutica de Espinho;
- Protocolo com a Associação Desportiva Escola de Formação de Espinho - Os Tigres (EFOT) para efeitos de utilização do Pavilhão Gimnodesportivo da Escola Básica nº 2;
- Protocolo de cooperação entre a DGAM e o Município de Espinho – Protocolo com a Capitania do Porto 2021;
- Protocolo de Cooperação entre a Autoridade Tributária e Aduaneira e o Município de Espinho no âmbito do Sistema Nacional de Defesa da Floresta contra Incêndios;
- **Protocolo que regula as “Condições de Contratação e Funcionamento das Equipas de Intervenção Permanente – Autoridade Nacional de Emergência e Proteção Civil (ANEPC) – Documento de Trabalho;**
- Protocolo de Disponibilização de Serviço de Conectividade à Rede Nacional de Segurança Interna pela Secretaria-Geral do Ministério da Administração Interna ao Município de Espinho;
- Protocolo de colaboração entre o Município de Espinho e a Cruz Vermelha Portuguesa - Delegação de Espinho **para efeitos da utilização das instalações da garagem do edifício do antigo “Matadouro Municipal;**
- Protocolo de Cooperação entre o Município de Espinho, a Associação Nacional das Farmácias, a Associação de Farmácias de Portugal e a Farminveste – Investimentos, Participações e Gestão, S.A., para a Administração de Vacinas contra a Gripe – Contingente SNS no Município de Espinho (Programa Vacinação SNS Local);
- Protocolo de Colaboração entre a Administração Regional de Saúde, I.P., o Agrupamento de Centros de Saúde Grande Porto VII – Espinho/Gaia e o Município de Espinho, no âmbito da Campanha de Vacinação Domiciliária a Cidadãos Espinhenses contra a COVID-19 e a Gripe Sazonal.

ANÁLISE ECONÓMICO-FINANCEIRA

ANÁLISE ECONÓMICO-FINANCEIRA

Objetivos e estratégia

O executivo municipal tomou posse em outubro de 2017, desenvolveu o Mapa Estratégico para o quadriénio 2017-2021, que teve como:

Missão:

Promover o bem-estar dos cidadãos, o desenvolvimento económico, cultural e social integrado, fomentando a competitividade e sustentabilidade territorial e ambiental, tendo por base a aposta no conhecimento, nas tecnologias de informação e comunicação e qualidade dos serviços prestados.

Visão:

Ser reconhecido como um Município inovador, atrativo, integrador e sustentável, que valorize e salvede um serviço público regido por parâmetros de qualidade, credibilidade e transparência.

Valores:

Liderança – Desenvolver e facilitar o alcançar da missão e visão, incrementando os valores requeridos para o sucesso a longo prazo, estabelecendo uma cultura de excelência para o serviço público;

Ética – Atuar em conformidade com os princípios constitucionais e de acordo com a lei e o direito, servindo exclusivamente a comunidade e os cidadãos, prevalecendo sempre o interesse público sobre os interesses particulares ou de grupo;

Justiça e Imparcialidade – Tratar de forma justa e imparcial todos os cidadãos;

Igualdade – Nenhum cidadão pode ser beneficiado ou prejudicado em função da sua ascendência, sexo, raça, língua, convicções políticas, ideológicas ou religiosas, situação económica ou condição social.

Proporcionalidade – Exigir aos cidadãos o indispensável para a realização da atividade administrativa.

Colaboração e Boa Fé – Colaborar com os cidadãos segundo o princípio da boa-fé, tendo em vista a realização do interesse da comunidade;

Informação e Qualidade – Prestar informações e/ou esclarecimentos de forma clara, simples e rápida;

Competência e Responsabilidade – Agir de forma responsável e competente, promovendo a valorização profissional;

Criatividade e Inovação – Transformar ideias em oportunidades de melhoria;

Lealdade – Agir de forma leal, solidária e cooperante.

Orientações Estratégicas:

- Promover a eficácia dos serviços;
- Assegurar a sustentabilidade Financeira;
- Assegurar o desenvolvimento sustentável do concelho;
- Promover os valores naturais, culturais e patrimoniais do concelho;
- Promover e assegurar a qualidade ambiental;
- Promover a qualidade de vida dos cidadãos;
- Reabilitar o parque escolar e promover o sucesso educativo e qualidade do ensino.

O processo de planeamento estratégico agenda e estabelece as principais linhas de orientação em que assenta a estratégia, bem como os objetivos/ações e critérios de avaliação que facilitam o posicionamento dos recursos do município, de modo a satisfazer as necessidades e corresponder às expectativas de todos.

Os benefícios do planeamento estratégico são efetivos, pois o processo exige que se preste uma especial atenção às condições externas, permitindo ao município ser proactivo perante o seu futuro. O Mapa Estratégico contempla um conjunto de sete orientações estratégicas, alicerçadas em quatro vetores de missão que definem os objetivos para o município. No que se refere às duas primeiras e conscientes do serviço público, estas, relacionam-se de forma direta com a organização e fatores económicos e financeiros, funções essenciais do município. As quatro orientações estratégicas seguintes dizem respeito ao território, à sua sustentabilidade, aos valores naturais, culturais, patrimoniais, ambientais, e à qualidade de vida dos cidadãos. A última orientação estratégica - requalificar e modernizar o parque escolar e promover o sucesso escolar e a qualidade do ensino, parte da importância assumida pela educação na promoção do desenvolvimento.

Num ambiente cada vez mais globalizado, a interação com a envolvente em que o município se insere e com que interage permanentemente assume uma importância crucial. Sendo desde logo, o meio envolvente que gera oportunidades e ameaças, influenciando e determinando as decisões estratégicas do município. É também esta ligação do município a todos os interlocutores exteriores, ao nível local, regional e nacional, que tem um papel determinante no sucesso da estratégia definida. Assim, a intensificação desta ligação, explorando e aproveitando as oportunidades, incrementando o papel interventivo do município e aumentando a sua projeção, a nível regional, nacional e internacional, foi assumida como uma preocupação transversal a todo o Mapa Estratégico do Município de Espinho.

Quadro 1 – Município de Espinho – Mapa Estratégico 2017-2021

Mapa Estratégico	VISÃO: Ser reconhecido como um Município inovador, atrativo, integrador e sustentável, que valorize e salvede um serviço público regido por parâmetros de qualidade, credibilidade e transparência.						
Orientações Estratégicas Objectivos Estratégicos Perspectiva	MISSÃO: Promover o bem-estar dos cidadãos, o desenvolvimento económico, cultural e social integrado, fomentando a competitividade e sustentabilidade territorial e ambiental, tendo por base a aposta no conhecimento, nas tecnologias de informação e comunicação e qualidade dos serviços prestados.						
	Promover a eficácia e eficiência dos serviços	Assegurar a sustentabilidade financeira	Assegurar o desenvolvimento sustentável do concelho	Promover os valores naturais, culturais e patrimoniais do concelho	Promover e assegurar a qualidade ambiental	Promover a qualidade de vida dos cidadãos	Requalificar e modernizar o parque escolar e promover o sucesso escolar e a qualidade do ensino
PARTES INTERESSADAS "Para alcançarmos a nossa visão, como deveríamos ser vistos pelas nossas Partes Interessadas?"	<p style="text-align: center;">Criar e manter parcerias entre a autarquia e outras Partes Interessadas (municípios, fornecedores, coletividades, associações,...)</p> <div style="display: flex; justify-content: space-between;"> <div style="width: 45%;"> <p style="text-align: center;">Requalificar / modernizar os equipamentos existentes no concelho e construir novos equipamentos desportivos</p> <p style="text-align: center;">Recuperar Castro D'Ovil</p> <p style="text-align: center;">Promover o concelho como destino turístico, fomentando a participação nas várias Feiras de Turismo</p> <p style="text-align: center;">Promover / aumentar a divulgação da marca da cidade</p> <p style="text-align: center;">Promover eventos culturais, desportivos e de lazer, mantendo e apoiando a realização dos eventos "chave" da Autarquia</p> </div> <div style="width: 45%;"> <p style="text-align: center;">Combater o desemprego</p> <p style="text-align: center;">Aumentar os níveis de qualificação da população</p> <p style="text-align: center;">Requalificar / modernizar o parque escolar</p> <p style="text-align: center;">Promover o sucesso escolar</p> <p style="text-align: center;">Apoiar as famílias</p> </div> </div> <div style="display: flex; justify-content: center; margin-top: 20px;"> <div style="width: 45%;"> <p style="text-align: center;">Renovar a rede pública de abastecimento de água e saneamento básico</p> <p style="text-align: center;">Qualificar o ambiente urbano e continuar com o desenvolvimento do Parque da Cidade</p> <p style="text-align: center;">Requalificar Jardins, praças e rotundas e alargar a área destinada a Hortas Comunitárias</p> </div> <div style="width: 45%;"> <p style="text-align: center;">Resolver carências habitacionais, reabilitando Bairros Sociais</p> </div> </div> <div style="display: flex; justify-content: center; margin-top: 20px;"> <div style="width: 45%;"> <p style="text-align: center;">Requalificar o Canal Ferroviário - ReCAFE</p> <p style="text-align: center;">Incentivar a Reabilitação Urbana</p> <p style="text-align: center;">Promover a acessibilidade e mobilidade, potenciando a morfologia do Território</p> <p style="text-align: center;">Apoiar o empreendedorismo inovador</p> <p style="text-align: center;">Apoiar a criação de novas empresas e atrair investimento</p> </div> <div style="width: 45%;"> <p style="text-align: center;">Promover medidas de apoio aos jovens e à habitação</p> </div> </div> <div style="display: flex; justify-content: center; margin-top: 20px;"> <div style="width: 45%;"> <p style="text-align: center;">Apoiar o Comércio Local</p> </div> <div style="width: 45%;"> <p style="text-align: center;">Promover políticas de inclusão social</p> <p style="text-align: center;">Proporcionar o convívio intergeracional, incentivando o voluntariado</p> </div> </div>						
FINANCEIRA "Para sermos bem sucedidos financeiramente / junto da Sociedade, como deveríamos ser vistos pelas Partes Interessadas?"	<p style="text-align: center;">Promover o equilíbrio nas contas municipais</p> <p style="text-align: center;">Cuidar e rentabilizar o património municipal</p> <p style="text-align: center;">Assegurar a redução de custos de contexto</p>						
PROCESSOS "Para satisfizermos os nossos clientes, como devemos alcançar a excelência nos nossos processos de prestação de serviços?"	<p style="text-align: center;">Optimizar a gestão dos processos internos</p> <p style="text-align: center;">Promover a utilização das tecnologias de informação e comunicação</p> <p style="text-align: center;">Monitorizar a performance do Município</p> <p style="text-align: center;">Melhorar continuamente a eficácia do SGQ</p>						
DESENVOLVIMENTO ORGANIZACIONAL "Para alcançarmos a nossa visão, como sustentaremos a nossa capacidade de mudar e melhorar?"	<p style="text-align: center;">Reforçar as competências dos trabalhadores</p> <p style="text-align: center;">Promover a satisfação e motivação dos trabalhadores</p> <p style="text-align: center;">Apostar na Formação dos Trabalhadores</p>						

Em 26 de setembro de 2021 realizaram-se as Eleições Autárquicas, no dia 15 de outubro de 2021, assistiu-se à tomada de posse de Miguel Reis, como Presidente da Câmara Municipal de Espinho para o mandato no quadriénio de 2021-2025. A cerimónia conduzida pela presidente da Assembleia Municipal cessante, onde foram empossados também os vereadores eleitos.

Análise das demonstrações financeiras

No âmbito do SNC-AP, o objetivo do relato financeiro é estabelecer a base para a apresentação de demonstrações financeiras de finalidade geral de uma entidade pública, de forma a assegurar a comparabilidade, quer com as respetivas demonstrações de períodos anteriores, quer com as de outras entidades. A NCP 1 estabelece a estrutura e conteúdo do Balanço, da Demonstração dos Resultados por Naturezas, da Demonstração dos Fluxos de Caixa, da Demonstração das Alterações no Património Líquido e do Anexo.

Assim, as demonstrações financeiras proporcionam aos utilizadores informação acerca dos recursos e obrigações de uma entidade à data de relato, dos gastos suportados e rendimentos obtidos durante o período de relato e do fluxo de recursos entre datas de relato. Esta informação é útil para os utilizadores fazerem avaliações acerca da capacidade de uma entidade cumprir as suas obrigações e continuar a fornecer bens e serviços a um dado nível, bem como acerca da quantidade de recursos que necessitam de ser fornecidos à entidade no futuro, para que esta possa continuar a satisfazer as suas obrigações de prestação de serviços.

De seguida iremos analisar o balanço e a demonstração de resultados do Município de Espinho.

1. Balanço

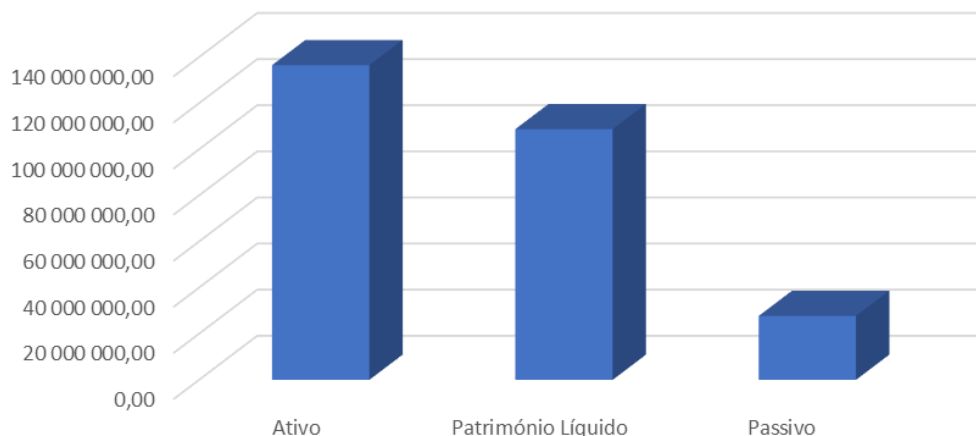
O Balanço é um mapa contabilístico que apresenta a posição financeira e patrimonial da autarquia, reportado ao final do exercício económico, comparando-a com a do exercício anterior. Assim, procede-se a análise do Balanço, evolução da estrutura do mesmo e apreciação das principais contas.

1.1. Análise Sintética do Balanço

O Balanço retrata a situação patrimonial da Câmara Municipal de Espinho à data de encerramento do exercício e apresenta a estrutura exposta no Gráfico 1.

Em termos absolutos o ativo líquido é de cerca de 136,5 milhões de euros, Património Líquido de cerca de 108,8 milhões de euros e passivo de 27,7 milhões de euros. Em termos percentuais o Passivo representa 20,3% do Ativo Total e o Património Líquido com cerca de 79,7% do Total do Ativo.

Gráfico 1 – Estrutura do Balanço



Da análise genérica da evolução do Balanço (Quadro 2), consta:

- O ativo líquido da autarquia no final do 2021 ascendeu a 136,50 milhões de euros, um acréscimo de 11,03 milhões de euros (+8,79%), face ao período homólogo, maioritariamente explicado pelo aumento do Ativo Não Corrente, nomeadamente da rubrica dos Ativos fixos tangíveis;
- A estrutura do ativo demonstra uma predominância de ativos fixos tangíveis, os quais representam 88,8% do total de ativos, mantendo o peso destes no total do ativo em relação a 2020;
- O ativo não corrente registou um aumento de **6,13%, que é explicado por acréscimo de 7.058.239,70€** (6,18%) no ativo fixo tangível, devido a conclusão de várias empreitadas de edifícios e infraestruturas e consequente passagem das mesmas das contas dos ativos em curso para as respetivas rubricas de Ativos Fixos Tangíveis;
- À semelhança dos Ativos fixos tangíveis, observa-se um ligeiro aumento na rubrica dos ativos intangíveis no valor líquido de **49.907,13€, devido às aquisições dos programas informáticos, licenças e “call-center”**.
- No que respeita ao Património Líquido, registou-se um aumento de 5,91% em comparação ao período homólogo anterior. Numa primeira análise do balanço sintético o respetivo desvio se justifica pelo aumento significativo da rubrica das variações no património líquido **em 7.293.964,98€ (17,80% em termos relativos)**, devido ao aumento do valor dos subsídios e transferências de capital recebidas do FEDER, registadas na conta 59.3.1.4..
- Ainda no Património Líquido observa-se desvio nos resultados transitados, nomeadamente o aumento **do valor em 669.015,96€ (1,62%), devido ao reconhecimento dos ativos por cessação do protocolo com ADCE** e consequente reconhecimento dos valores dos ativos que transitaram ao favor deste município.
- No que respeita a rúbrica dos resultados líquido, a mesma apresenta uma diminuição do valor em 1,8 milhões de euros, quando comparado com o ano anterior. No entanto, essa variação não pode ser considerada como alteração da performance geral, visto que no ano 2020 os Resultados Líquidos foram enviesados **no montante de cerca de 4,7€ (como rendimentos provenientes dos juros e rendimentos similares)**, por conta do desconto obtido por liquidação antecipada da dívida à EDP. No entanto, ao

comparar o Resultado Líquido obtido neste exercício 2021 com o Resultado Líquido obtido em 2019, no **valor de 1.973.412,49€, nota** – se uma evolução positiva na performance geral.

- Da análise do Total do Passivo observa-se um aumento geral de 4,95 milhões de euros, o que corresponde em termos relativos ao aumento de 21,78%. Porém o maior aumento, consta da rubrica dos financiamentos obtidos do Passivo não corrente, representando em termos relativos o aumento de 63.05%. Esse aumento se justifica pelos empréstimos de longo prazo para construção do estádio municipal de 1,8 milhões, empréstimo ao investimento de 4,1 milhões de euros e 4 empréstimos BEI no valor total de 3,3 milhões de euros.
- Em contrapartida do aumento no Passivo não corrente, regista-se **uma diminuição de 3.253.446,09€** no valor total do Passivo corrente. Essa diminuição se justifica principalmente pelos desvios negativos nas contas dos fornecedores e fornecedores de investimentos.

Quadro 2 – Balanço

RUBRICAS	NOTAS	DATA		variação	
		31/12/2021	31/12/2020	2020-2021	%
ATIVO					
Ativo não corrente					
Ativos fixos tangíveis		121 231 666,72	114 173 427,02	7 058 239,70	6,18%
Propriedades de investimento		0,00	0,00	0,00	0,00%
Ativos intangíveis		643 151,15	593 244,02	49 907,13	8,41%
Ativos biológicos		0,00	0,00	0,00	0,00%
Investimentos Participações financeiras		1 143 920,50	1 143 920,50	0,00	0,00%
Devedores por empréstimos bonificados e subsídios reembolsáveis		0,00	0,00	0,00	0,00%
Clientes, contribuintes e utentes		0,00	0,00	0,00	0,00%
Acionistas/sócios/associados		0,00	0,00	0,00	0,00%
Diferimentos		0,00	0,00	0,00	0,00%
Outros ativos financeiros		0,00	0,00	0,00	0,00%
Ativos por impostos diferidos		0,00	0,00	0,00	0,00%
Outras contas a receber		0,00	0,00	0,00	0,00%
		123 018 738,37	115 910 591,54	7 108 146,83	6,13%
Ativo corrente					
Inventários		154 130,66	186 555,75	(32 425,09)	-17,38%
Ativos biológicos		0,00	0,00	0,00	0,00%
Devedores por transferências e subsídios não reembolsáveis		0,00	3 692,44	(3 692,44)	-100,00%
Clientes, contribuintes e utentes		771 998,92	719 267,25	52 731,67	7,33%
Estado e outros entes públicos		5 373,39	2 339,71	3 033,68	129,66%
Acionistas/sócios/associados		0,00	0,00	0,00	0,00%
Outras contas a receber		7 745 184,24	7 652 996,80	92 187,44	1,20%
Diferimentos		913,50	913,50	0,00	0,00%
Ativos financeiros detidos para negociação		0,00	0,00	0,00	0,00%
Outros ativos financeiros		0,00	0,00	0,00	0,00%
Ativos não correntes detidos para venda		0,00	0,00	0,00	0,00%
Caixa e depósitos		4 809 153,37	997 766,21	3 811 387,16	381,99%
		13 486 754,08	9 563 531,66	3 923 222,42	41,02%
Total do ativo		136 505 492,45	125 474 123,20	11 031 369,25	8,79%
PATRIMÓNIO LÍQUIDO					
Património/Capital		102 195 656,84	102 195 656,84	0,00	0,00%
Ações (quotas) próprias		0,00	0,00	0,00	0,00%
Outros instrumentos de capital próprio		0,00	0,00	0,00	0,00%
Prémios de emissão		0,00	0,00	0,00	0,00%
Reservas		185 472,25	185 472,25	0,00	0,00%
Resultados transitados		(40 665 449,01)	(41 334 464,97)	669 015,96	-1,62%
Ajustamentos em ativos financeiros		0,00	0,00	0,00	0,00%
Excedentes de revalorização		0,00	0,00	0,00	0,00%
Outras variações no património líquido		48 272 432,64	40 978 467,66	7 293 964,98	17,80%
Resultado líquido do período		(1 209 137,02)	681 261,42	(1 890 398,44)	-277,49%
Dividendos antecipados		0,00	0,00	0,00	0,00%
Interesses que não controlam		0,00	0,00	0,00	0,00%
Total do Património Líquido		108 778 975,70	102 706 393,20	6 072 582,50	5,91%
PASSIVO					
Passivo não corrente					
Provisões		916 060,61	798 529,72	117 530,89	14,72%
Financiamentos obtidos		20 931 068,11	12 836 966,16	8 094 101,95	63,05%
Fornecedores de investimentos		0,00	0,00	0,00	0,00%
Fornecedores		0,00	0,00	0,00	0,00%
Responsabilidades por benefícios pós-emprego		0,00	0,00	0,00	0,00%
Diferimentos		0,00	0,00	0,00	0,00%
Passivos por impostos diferidos		0,00	0,00	0,00	0,00%
Outras contas a pagar		1 202 425,50	1 201 825,50	600,00	0,05%
		23 049 554,22	14 837 321,38	8 212 232,84	55,35%
Passivo corrente					
Credores por transferências e subsídios não reembolsáveis concedidos		5 101,22	98 138,89	(93 037,67)	-94,80%
Fornecedores		361 216,28	1 257 349,75	(896 133,47)	-71,27%
Adiantamentos de clientes, contribuintes e utentes		0,00	0,00	0,00	0,00%
Estado e outros entes públicos		116 231,47	118 265,83	(2 034,36)	-1,72%
Acionistas/sócios/associados		0,00	0,00	0,00	0,00%
Financiamentos obtidos		1 126 058,67	1 265 909,09	(139 850,42)	-11,05%
Fornecedores de investimentos		307 558,14	2 522 452,29	(2 214 894,15)	-87,81%
Outras contas a pagar		2 702 424,25	2 585 795,05	116 629,20	4,51%
Diferimentos		58 372,50	82 497,72	(24 125,22)	-29,24%
Passivos financeiros detidos para negociação		0,00	0,00	0,00	0,00%
Outros passivos financeiros		0,00	0,00	0,00	0,00%
		4 676 962,53	7 930 408,62	(3 253 446,09)	-41,02%
Total do Passivo		27 726 516,75	22 767 730,00	4 958 786,75	21,78%
Total do Património Líquido e Passivo		136 505 492,45	125 474 123,20		0,00%

1.2. Ativo não corrente

As contas do Ativo não corrente, com um valor líquido da ordem dos 123,02 milhões de euros, são as mais relevantes do Ativo Total (90,1%), apresentando um aumento próximo dos 7,11 milhões de euros face ao fecho de 2020. No entanto, conforme referido anteriormente a rubrica dos ativos fixos tangíveis representa maior peso, correspondendo aos 98,5% do total do Ativo não corrente.

À semelhança do ano anterior, o Município de Espinho ainda se encontra no processo de regularização e reconhecimento contabilístico do seu Património.

Quadro 3 – Ativos Fixos Tangíveis

Rubricas	31/12/2021	31/12/2020	variação	
	Quantia Escriturada	Quantia Escriturada	2020-2021	%
Bens de domínio público, património histórico, artístico e cultural				
Terrenos e recursos naturais	718 450,33	703 450,33	15 000,00	2%
Edifícios e outras construções	0,00	0,00	0,00	0%
Infraestruturas	10 352 339,61	12 138 051,81	(1 785 712,20)	-15%
Património histórico, artístico e cultural	284 148,96	296 087,56	(11 938,60)	-4%
Outros	0,00	0,00	0,00	0%
Bens de domínio público em curso	21 757 272,28	15 967 110,86	5 790 161,42	36%
Sub-total	33 112 211,18	29 104 700,56	4 007 510,62	14%
Outros ativos fixos tangíveis				
Terrenos e recursos naturais	20 198 415,82	20 198 685,17	(269,35)	0%
Edifícios e outras construções	61 128 657,59	59 605 781,07	1 522 876,52	3%
Equipamento básico	492 525,08	568 990,34	(76 465,26)	-13%
Equipamento de transporte	126 760,96	170 291,06	(43 530,10)	-26%
Equipamento administrativo	801 725,45	195 401,55	606 323,90	310%
Equipamentos biológicos	0,00	0,00	0,00	0%
Outros	983 528,29	1 140 865,32	(157 337,03)	-14%
Ativos fixos tangíveis em curso	4 387 842,35	3 188 711,95	1 199 130,40	38%
Sub-total	88 119 455,54	85 068 726,46	3 050 729,08	4%
TOTAL ATIVOS FIXOS TANGÍVEIS	121 231 666,72	114 173 427,02	7 058 239,70	6%

Esta rubrica do Balanço agrega os Bens de Domínio Público, ativos fixos em concessão e outros ativos fixos tangíveis, sendo de demarcar:

- Os bens de domínio público, em termos líquidos registam um aumento de 14%. Observa-se um aumento em cerca de 5,79 milhões de euros, na rubrica dos bens de domínio público em curso, devido ao aumento das empreitadas nas infraestruturas do Município de Espinho que deram início em 2021. Em contrapartida, observa-se uma diminuição de 1,79 milhões de euros na rubrica das Infraestruturas, por conta das depreciações acumuladas.
- No que diz respeito à análise do Outros Ativos Fixos Tangíveis é de salientar um aumento de 3% em termos relativos (1.5 milhões de euros) na rubrica de Edifícios e outras construções, justificada pelos trabalhos de requalificação do Jardim de Infância de Guetim - Escola Básica de Guetim e requalificação da Escola Básica nº2 de Espinho. Ainda da análise dos Outros Ativos Fixos Tangíveis consta um aumento de 606.323,90€ na rubrica de Equipamentos administrativos, o mesmo explica-se pelo investimento efetuado na reestruturação do “datacenter” e infraestrutura de comunicações e ainda pelo registo dos

equipamentos que foram considerados no encontro de contas do processo de resolução do protocolo do centro multiméios de Espinho com a ADCE.

- No que respeita à rubrica dos Ativos fixos tangíveis em curso, a mesma representa um aumento de 1.2 milhões de euros (38%), por via de aumento das empreitadas que iniciaram em 2021 neste município, nomeadamente “Obras de Construção de Estádio Municipal”, Requalificação da estação Espinho-Vouga” e ainda “Requalificação do revestimento do tanque pequeno da Piscina Solário Atlântico”.

Quadro 4 – Ativos Intangíveis

Rubricas	31/12/2021	31/12/2020	variação	
	Quantia Escriturada	Quantia Escriturada	2020-2021	%
442 Projetos de desenvolvimento	441 179,04	397 917,36	43 261,68	11%
443 Programas de computador e sistemas de informação	201 972,11	195 326,66	6 645,45	3%
TOTAL ATIVOS INTANGÍVEIS	643 151,15	593 422,02	49 729,13	8%

A rubrica dos ativos intangíveis representa um aumento de 8% em termos relativos. Essa diminuição se justifica pelo aumento da rubrica dos projetos de desenvolvimento principalmente (+11%).

Os Investimentos e Participações Financeiras, em termos líquidos, não sofreram qualquer alteração relativamente à comparação do período homologado anterior. O valor de 1.143.920,50€ que consta na respetiva rubrica diz respeito à comparticipação no Fundo de Apoio Municipal (FAM), bem como outras participações de capital.

1.3. Ativo corrente

O Ativo corrente é todo o ativo da entidade que, em situações normais, é convertido em disponibilidades (ou meios de pagamento) num prazo igual ou inferior ao tempo que dura o ciclo de exploração. Distingue-se assim do Ativo não corrente cujo objetivo é a produção ou o apoio às diversas operações internas da entidade e não a sua conversão direta em meios de pagamento. A separação dos ativos correntes relativamente aos restantes ativos tem especial importância na análise da estrutura financeira da entidade num horizonte de curto prazo, nomeadamente na análise da liquidez.

Fazem parte do ativo corrente rubricas do ativo como os inventários (incluindo matérias-primas, subsidiárias e de consumo e mercadorias), dívidas de curto prazo de clientes, contribuintes, utentes e de outras entidades externas e ainda as próprias disponibilidades (caixa e depósitos bancários).

No Quadro 5 apresenta-se a evolução do ativo corrente do Município de Espinho no último biénio, sendo que se observa um aumento de 41% no Total do Ativo Corrente, que se justifique de modo genérico pelo aumento de 52.731,67€ euros da conta corrente Clientes, contribuinte e utentes e aumento em 92.187,44€ da rubrica de Outras contas a receber.

No entanto, no que respeita à rubrica de caixa e depósitos, a mesma apresenta um aumento de 3.811.387,16€ em comparação ao período homologado anterior. A rubrica de Disponibilidades apresenta em 31 de dezembro de 2021 um valor de cerca de 4.809.153.37€. Destes, apenas 3.203,94€ constituem os valores em caixa.

Salienta-se ainda que o valor referente às disponibilidades inclui os valores referentes às operações de tesouraria (cobranças a favor de terceiros).

Quadro 5 – Ativo corrente 2020-2021

RUBRICAS	DATA		variação	
	31/12/2021	31/12/2020	2020-2021	%
Ativo corrente				
Inventários				
Matérias-primas, subsidiárias e de consumo	154 130,66	186 555,75	-32 425,09	-17%
Devedores por transferências e subsídios não reembolsáveis				
Outros devedores por transferências e subsídios não reembolsáveis obtidos	0,00	3 692,44	-3 692,44	-100%
Clientes, contribuintes e utentes	771 998,92	719 267,25	52 731,67	7%
Clientes c/c	0,00	0,00	0,00	
Contribuinte c/c	16 566,11	106 089,59	-89 523,48	-84%
Utentes c/c	660 011,66	501 398,39	158 613,27	32%
Clientes, contribuintes e utentes cobrança duvidos	1 664 930,05	1 818 452,03	-153 521,98	-8%
Perdas por imparidade acumuladas	(1 569 508,90)	(1 706 672,76)	137 163,86	-8%
Estado e outros entes públicos	5 373,39	2 339,71	3 033,68	130%
Outras contas a receber	7 745 184,24	7 652 996,80	92 187,44	1%
Diferimentos	913,50	913,50	0,00	0%
Caixa e depósitos	4 809 153,37	997 766,21	3 811 387,16	382%
Caixa	3 203,94	3 301,08	-97,14	-3%
Depósitos bancários à Ordem				
CGD	2 414 735,32	335 102,97	2 079 632,35	621%
MILLENNIUM BCP	7 118,51	7 118,51	0,00	0%
NB - NOVO BANCO	676 404,26	151 129,94	525 274,32	348%
BPI - BANCO PORTUGUÊS DE INVESTIMENTO	1 539 222,92	154 431,30	1 384 791,62	897%
BANCO SANTANDER PORTUGAL	119 616,74	329 164,94	-209 548,20	-64%
CRÉDITO AGRÍCOLA	48 851,68	17 517,47	31 334,21	179%
TOTAL ATIVO CORRENTE	13 486 754,08	9 563 531,66	3 923 222,42	41%

1.4. Dívidas de terceiros

Continuando a análise do Ativo do Municipal, verifica-se que as Dívidas de Terceiros, contabilizadas em 31 de dezembro de 2021, ascendem a 8.522.556,55€ (6,24% do total do ativo), verificando-se um aumento, face ao exercício anterior, em cerca de 147.952,79€.

No Quadro 6 apresenta-se a decomposição das dívidas ao Município, o que corresponde aos recebimentos em atraso, reportados à data de 31 de dezembro de 2021. Cumpre-se assim o preceituado no artigo 15 da Lei n. 8/2012, de 21 de fevereiro, segundo o qual as autarquias estão obrigadas a identificarem, individualmente, todos os recebimentos em atraso existentes a 31 de dezembro do ano anterior e publicá-los no sítio da internet, bem como a fazer com que essa listagem conste dos documentos de prestação de contas.

Contudo, um acréscimo nas rubricas de dívidas de terceiros de curto prazo, da ordem de 2% em termos relativos resulta, basicamente, do aumento combinado dos saldos das contas contribuintes, utentes e dívidas de estado (+3.033,68€).

No entanto, podemos destacar a rubrica utentes c/c com o saldo final de 660.011,66 euros, mais 158.613,27€ face a 2020. O referido desvio resulta das variações positivas nas rubricas das taxas municipais, nomeadamente em Água-Saneamento com aumento de 146.280,59€, Mercados e feiras com aumento de 56.698,75€ e ainda Rendas e Aluguers de Habitação com ligeiro aumento de 8.855,45€ face a 2020.

Quadro 6 – Dívidas a Terceiros

RUBRICAS	DATA		variação	
	31/12/2021	31/12/2020	2020-2021	%
Cientes, contribuintes e utentes	771 998,92	719 267,25	52 731,67	7%
Cientes c/c	0,00	0,00	0,00	
Contribuinte c/c	16 566,11	106 089,59	-89 523,48	-84%
Utentes c/c	660 011,66	501 398,39	158 613,27	32%
Cientes, contribuintes e utentes cobrança duvidosa	1 664 930,05	1 818 452,03	-153 521,98	-8%
Perdas por imparidade acumuladas	(1 569 508,90)	(1 706 672,76)	137 163,86	-8%
Estado e outros entes públicos	5 373,39	2 339,71	3 033,68	130%
Outras contas a receber	7 745 184,24	7 652 996,80	92 187,44	1%
TOTAL	8 522 556,55	8 374 603,76	147 952,79	2%

Para além do referido, destacam-se as sub-rubricas Clientes, contribuintes e utentes cobrança duvidosa e Perdas por imparidade acumuladas.

No que diz respeito aos Clientes, contribuintes e utentes cobrança duvidosa, a mesma apresenta os valores no quadro seguinte:

Quadro 7 – Cobrança duvidosa

RUBRICAS	DATA		variação	
	31/12/2021	31/12/2020	2020-2021	%
Cientes, contribuintes e utentes cobrança duvidosa				
Cientes - cobrança em atraso	655 854,60	753 957,46	98 102,86	-13%
Cientes - cobrança em litígio	1 455,00	1 455,00	0,00	0%
Contribuintes - cobrança em atraso	373 467,46	373 467,46	0,00	0%
Contribuintes - cobrança em litígio	253,00	153,00	100,00	65%
Utentes - cobrança em atraso	633 899,99	689 419,11	(55 519,12)	-8%
Utentes - cobrança em litígio	0,00	0,00	0,00	0%
TOTAL	1 664 930,05	1 818 452,03	(153 521,98)	-8%

Da análise deste Quadro 7 consta:

- Diminuição das imparidades de clientes em 152.760,80€ resultante da reversão das imparidades da feira no valor de 99.769,87€ e água de 52.990,93€ e consequente reforço da imparidade das rendas em 15.596,94€ ;

Carecem da melhor atenção a rubrica 21.9 – Perdas por imparidade acumuladas, conceito novo no âmbito do SNC-AP. Por sua definição as perdas por imparidades são motivadas por eventos externos neste caso, que indiciam que o ativo que consta no balanço do município já perdeu ou irá perder o seu valor. Desta forma a respetiva rúbrica apresenta a seguinte estrutura:

Quadro 8 – Perdas por imparidades acumuladas

RUBRICAS	DATA		variação	
	31/12/2021	31/12/2020	2020-2021	%
Perdas por imparidade acumuladas				
Clientes - realizável até 12 meses	972 766,99	1 056 939,92	(84 172,93)	-7,96%
Utentes - realizável até 12 meses	596 741,91	649 732,84	(52 990,93)	-8,16%
TOTAL	1 569 508,90	1 706 672,76	(137 163,86)	-8,04%

Assim, torna se viável a diminuição dos valores das imparidades de clientes e utentes em 7,96% e 8,16% respetivamente, face ao período homólogo anterior.

Da análise dos extratos consta:

- Clientes - perdas por imparidade acumulada – diminuição resulta da redução da imparidade da feira e reforço da imparidade das rendas.
- Utentes - perdas por imparidade acumulada – diminuição resulta das reversões dos valores da cobrança duvidosa referente à água, saneamento e rsu`s.

No que respeita a rubrica das outras contas a receber, a variação positiva resulta principalmente de diminuição dos adiantamentos a fornecedores **de investimentos em 408.958,93€ face ao 2020, compensada pelos valores** da rubrica devedores por acréscimos, nomeadamente rubrica outros acréscimos onde se encontram lançados os acréscimos da venda de água bem como os acréscimos das refeições escolares.

1.5. Estrutura do Património Líquido

De acordo com SNC – AP o património líquido de uma entidade constitui o interesse residual nos ativos da entidade após a dedução de todos os seus passivos, isto é, à diferença entre os seus ativos (conjunto de todos os bens e direitos) e os seus passivos (obrigações financeiras perante terceiros), representando, por isso, o valor líquido do património da Autarquia.

Assim definido, o Património Líquido corresponde à diferença entre tudo aquilo que a entidade possui e tudo aquilo que deve a terceiros. No que concerne ao Património Líquido do Município, podemos verificar um aumento de cerca de 6,07 milhões de euros em 2021, a que corresponde uma variação positiva de 5,91%, estando essa flutuação relacionada essencialmente com aumento na rubrica das outras variações no património líquido de 17,8%, compensado por diminuição dos resultados transitados **em 669.015,96€ e ainda** diminuição em 1,89 milhões de euros do resultado Líquido do exercício.

Quadro 9 – Património Líquido

RUBRICAS	DATA		variação	
	31/12/2021	31/12/2020	2020-2021	%
Património/Capital	102 195 656,84	102 195 656,84	0,00	0,00%
Reservas	185 472,25	185 472,25	0,00	0,00%
Resultados transitados	(40 665 449,01)	(41 334 464,97)	669 015,96	-1,62%
Outras variações no património líquido	48 272 432,64	40 978 467,66	7 293 964,98	17,80%
Resultado líquido do período	(1 209 137,02)	681 261,42	(1 890 398,44)	-277,49%
TOTAL PATRIMÓNIO LÍQUIDO	108 778 975,70	102 706 393,20	6 072 582,50	5,91%

Para melhor entendimento das flutuações verificadas no Património Líquido, apresenta-se em seguida a análise pormenorizada das rubricas que o constituem.

Resultados Transitados

A rubrica 56.1 – De períodos anteriores, regista a aplicação do resultado líquido do período anterior de - 681.261,42€ e ainda 17.467,98€ das regularizações das contas de acordo com as orientações do normativo vigente.

Outras variações no Património Líquido

A rubrica em análise apresenta uma variação positiva de 7,29 milhões de euros, essa diferença decorre na integra da aplicação do novo normativo contabilístico, sendo que os financiamentos (transferências de capital) provenientes das Administrações Pública, Serviços e Fundos Autónomos, FEDER, Fundo de Coesão entre outros.

Em resumo de toda a análise efetuada, salienta - se ainda que o Património Líquido diminuiu o seu peso em relação ao Total de Ativo de 82% em 2020 para 79,7% a 31/12/2021.

1.6. Passivo

O termo passivo é utilizado, numa perspetiva contabilística, para designar o conjunto de valores que representam dívidas e outros compromissos financeiros da entidade para com terceiros. Além das dívidas a terceiros (fornecedores, entidades financeiras, Estado, entre outros), são também passivos as provisões financeiras constituídas para fazer face às despesas futuras na medida em que também constituem obrigações perante terceiros.

O Passivo é geralmente dividido em Passivo Corrente e em Passivo não Corrente. O Passivo Corrente é respeitante às obrigações cujo prazo de liquidação é inferior a um ano. Quanto ao Passivo não Corrente, é respeitante às obrigações cujo prazo de liquidação é superior a um ano. A separação do Passivo por graus de maturidade é de extrema utilidade na avaliação da situação de liquidez na medida em que, por comparação com Ativos de maturidade semelhante, permite verificar se existem ou não meios financeiros líquidos suficientes para honrar os compromissos financeiros perante terceiros.

Neste sentido, observaremos a análise da estrutura do passivo que se segue.

Quadro 10 – Estrutura do Passivo

RUBRICAS	DATA		variação	
	31/12/2021	31/12/2020	2020-2021	%
PASSIVO				
Passivo não corrente				
Provisões	916 060,61	798 529,72	117 530,89	14,72%
Financiamentos obtidos	20 931 068,11	12 836 966,16	8 094 101,95	63,05%
Outras contas a pagar	1 202 425,50	1 201 825,50	600,00	0,05%
	23 049 554,22	14 837 321,38	8 212 232,84	55,35%
Passivo corrente				
Credores por transferências e subsídios não reembolsáveis concedidos	5 101,22	98 138,89	(93 037,67)	-94,80%
Fornecedores	361 216,28	1 257 349,75	(896 133,47)	-71,27%
Estado e outros entes públicos	116 231,47	118 265,83	(2 034,36)	-1,72%
Financiamentos obtidos	1 126 058,67	1 265 909,09	(139 850,42)	-11,05%
Fornecedores de investimentos	307 558,14	2 522 452,29	(2 214 894,15)	-87,81%
Outras contas a pagar	2 702 424,25	2 585 795,05	116 629,20	4,51%
Diferimentos	58 372,50	82 497,72	-24 125,22	-29,24%
	4 676 962,53	7 930 408,62	-3 253 446,09	-41,02%
TOTAL PASSIVO	27 726 516,75	22 767 730,00	4 958 786,75	21,78%

Em termos gerais, verifica-se que o peso do Total do Passivo em relação ao Total de Ativo é apenas de 20,3%.

No entanto na avaliação só do passivo, observa-se que o peso do Passivo não corrente em relação ao Passivo Total é de 83,1% em compensação do Passivo corrente que representa 17% do total do Passivo.

No que concerne as variações no Passivo não corrente, verifica-se o seguinte:

- Aumento na rubrica das provisões no valor de 117.530,86€, 14,72% em termos relativos, face ao período homologado anterior. Esse aumento resulta de reforço líquido das provisões para os processos judiciais em curso no valor de 161.769,14€, compensado por regularização das pensões pagas em 2021, no valor de 44.238,25€.
- No que respeita a rubrica dos financiamentos obtidos o acréscimo de 8,09 milhões de euros, que se justifica pela contratação dos empréstimos de médio e longo prazo no banco BPI um de 1.800.000,00€ para efeitos de construção do estádio municipal e outro no valor de 4.138.759,32€ para efeitos dos investimentos. Para além dos mencionados ainda foram contraídos os empréstimos junto ao BEI – Banco Europeu de Investimento, no valor total de 6.510.479,79€ para efeitos de empreitadas da Escola Básica Guetim, Escola Sá Couto, Paragens de Autocarros e Rede Ciclovias.

No que respeita o Passivo corrente, salienta-se o seguinte:

- A diminuição em 896.133,47€ da rubrica Fornecedores, se justifica pela diminuição da conta corrente, i.e., pela facilidade da tesouraria em dar cumprimento às obrigações existentes perante os fornecedores deste Município.

- A diminuição de 2.214.894,15€, que é a mais significativa no Passivo corrente, consta na rubrica dos Fornecedores de investimentos. À semelhança da rubrica dos fornecedores, foi possível reduzir a faturação pendente de pagamento na conta corrente, por via da disponibilidade dos fundos para o efeito.
- Ao observar o Passivo corrente deste Município do exercício 2021, observa-se a significativa melhoria da performance, com a redução geral do mesmo em 3,25 milhões de euros, o que corresponde á redução em cerca de 41%.

2. Demonstrações de Resultados

2.1. Demonstração de Resultados por Natureza

A demonstração de resultados permite-nos uma visão económico-financeira do município no exercício em causa, apresentando os resultados das operações económicas (gastos e rendimentos). A situação económica do Município de Espinho, no exercício de 2021, apresenta uma evolução, em termos de rendimentos e gastos, que reflete a atividade do Município, orientada na concretização dos objetivos e linhas estratégicas de atuação, definidas aquando da aprovação dos Documentos Previsionais.

Quadro 11 – Demonstração de Resultados por Natureza

RUBRICAS	PERÍODO		variação	
	31/12/2021	31/12/2020	2020-2021	%
Impostos, contribuições e taxas	9 207 875,47	11 644 299,74	-2 436 424,27	-21%
Vendas	4 839 613,39	1 581 222,73	3 258 390,66	206%
Prestações de serviços e concessões	1 915 859,61	1 182 931,02	732 928,59	62%
Rendimentos/Gastos imputados de entidades controladas, associadas e empreendimentos conjuntos	10 631,35	7 907,54	2 723,81	34%
Transferências e subsídios correntes obtidos	9 252 716,41	8 454 164,35	798 552,06	9%
Variações nos inventários da produção	0,00	0,00	0,00	0%
Trabalhos para a própria entidade	0,00	0,00	0,00	0%
Custo das mercadorias vendidas e das matérias consumidas	(100 445,39)	(83 744,32)	-16 701,07	20%
Fornecimentos e serviços externos	(7 651 859,91)	(7 675 243,21)	23 383,30	0%
Gastos com pessoal	(10 249 902,44)	(10 077 544,16)	-172 358,28	2%
Transferências e subsídios concedidos	(2 544 703,38)	(3 001 530,78)	456 827,40	-15%
Prestações sociais	(76 800,00)	(179 650,00)	102 850,00	-57%
Imparidade de inventários e ativos biológicos (perdas/reversões)	0,00	0,00	0,00	0%
Imparidade de dívidas a receber (perdas/reversões)	(15 596,94)	(164 385,18)	148 788,24	-91%
Provisões (aumentos/reduções)	(9 008,34)	(5 504,27)	-3 504,07	64%
Imparidade de investimentos não depreciáveis/amortizáveis (perdas/reversões)	0,00	0,00	0,00	0%
Aumentos/reduções de justo valor	0,00	0,00	0,00	0%
Outros rendimentos e ganhos	1 889 382,82	2 176 568,52	-287 185,70	-13%
Outros gastos e perdas	(661 753,54)	(500 394,69)	-161 358,85	32%
Resultados antes de depreciações e gastos de financiamento	5 806 009,11	3 359 097,29	2 446 911,82	73%
Gastos/reversões de depreciação e amortização	(6 815 270,99)	(7 211 588,48)	396 317,49	-5%
Imparidade de investimentos depreciáveis/amortizáveis (perdas/reversões)	0,00	0,00	0,00	0%
Resultado operacional (antes de gastos de financiamento)	-1 009 261,88	-3 852 491,19	2 843 229,31	-74%
Juros e rendimentos similares obtidos	67 852,37	4 734 443,23	(4 666 590,86)	-99%
Juros e gastos similares suportados	(267 727,51)	(200 690,62)	-67 036,89	33%
Resultado antes de impostos	(1 209 137,02)	681 261,42	(1 890 398,44)	156%
Imposto sobre o rendimento				
Resultado líquido do período	(1 209 137,02)	681 261,42	(1 890 398,44)	156%

Assim, no que respeita à atividade desenvolvida ao longo do ano económico, verificou-se um total de gastos no montante de 28.651.522,62 euros e de Rendimentos no valor de 27.442.385,60 euros, derivando um Resultado Líquido do Exercício negativo de 1.209.137,02 euros.

Entre maiores variações, do lado dos gastos destacam-se as seguintes:

- Aumento de 20% em termos relativos na conta 61-Custos de Mercadorias Vendidas e Matérias Consumidas, que corresponde ao valor absoluto de 16.701,07€;
- Aumento da rubrica de Gastos com pessoal em 2% em termos relativos, o que corresponde a uma variação absoluta de 172.358,28€.
- Diminuição de 15% em termos relativos na rubrica das Transferências e subsídios concedidos, o que corresponde à uma variação de 456.827,40€ em termos absolutos;
- No que diz respeito às contas das prestações sociais que apresenta um valor de 76.800,00€, tendo o valor de 179.650,00€ refletido em 2019, apresentando assim uma diminuição do valor em 57%;
- Diminuição da rubrica que regista imparidades de dividas a receber em 148.788,24€ em termos absolutos, o que corresponde aos 91% em termos relativos;
- Aumento em 64% da rubrica das provisões;
- Aumento de 32% do valor dos outros gastos e perdas;
- Diminuição de 5% da rubrica das depreciações e amortizações;

Do lado dos rendimentos, destacam-se:

- Diminuição em 21% em termos relativos da rubrica Impostos, contribuições e taxas;
- Aumento em cerca de 3,3 milhões de euros da rubrica das vendas;
- Aumento em 62% em termos relativos, 732.928,59€ em termos absolutos, do valor da rubrica Prestações de serviços e concessões. Parte deste aumento, é justificado pela contabilização da renda da EDP na rubrica de concessões em 2021, enquanto em 2020 a mesma tinha sido considerada na rubrica de outros rendimentos.
- Aumento em 9% da rubrica das Transferências e subsídios correntes obtidos.
- Diminuição em 99% da rubrica Juros e rendimentos similares obtidos.

Para melhor apreciação das variações identificadas, cumpre passar à análise pormenorizada.

2.2. Evolução dos Gastos

Quadro 12 – Gastos 2021

RUBRICAS	PERÍODO		variação	
	31/12/2021	31/12/2020	2020-2021	%
Custo das mercadorias vendidas e das matérias consumidas	(100 445,39)	(83 744,32)	-16 701,07	20%
Fornecimentos e serviços externos	(7 651 859,91)	(7 675 243,21)	23 383,30	0%
Gastos com pessoal	(10 249 902,44)	(10 077 544,16)	-172 358,28	2%
Transferências e subsídios concedidos	(2 544 703,38)	(3 001 530,78)	456 827,40	-15%
Prestações sociais	(76 800,00)	(179 650,00)	102 850,00	-57%
Imparidade de dívidas a receber (perdas/reversões)	(15 596,94)	(164 385,18)	148 788,24	-91%
Provisões (aumentos/reduções)	(267 462,52)	(15 915,78)	-251 546,74	1580%
Outros gastos e perdas	(661 753,54)	(500 394,69)	-161 358,85	32%
Gastos/reversões de depreciação e amortização	(6 815 270,99)	(7 211 588,48)	396 317,49	-5%
Juros e gastos similares suportados	(267 727,51)	(200 690,62)	-67 036,89	33%
	(28 651 522,62)	(29 110 687,22)	459 164,60	-2%

Efetuando uma análise aos gastos de 2021, podemos concluir que houve uma diminuição de 459.164,60€ face a 2020.

Os CMVMC apresentam um aumento de 20% face ao 2020, resultantes principalmente com aumento de aquisições para a Divisão de Obras Municipais.

À semelhança dos anos anteriores, as rubricas que continuam a ter maior peso na estrutura dos gastos são os Fornecimentos e serviços externos (26,7%) e os gastos com o pessoal (35,8%).

Ao comparar com o período é de notar que FSE apresenta uma diminuição insignificativa de 23.383,30€.

Esse facto justifica-se principalmente pela diminuição da rubrica de subcontratos, nomeadamente redução dos valores constantes nas rubricas de estudos, pareceres e consultoria jurídica, bem como a redução na rubrica de estudos e projetos de arquitetura e fiscalização de obras.

No que diz respeito ao aumento dos gastos com pessoal, a variação se justifica pelos aumentos dos vencimentos da função pública e do processo de descongelamento das carreiras.

De acordo com as políticas definidas no âmbito de combate à Pandemia COVID-19, em 2020 este município atribuiu apoios à algumas associações o que se refletiu na rubrica das Transferências e subsídios concedidos, no entanto em 2021 ainda foram atribuídos alguns subsídios, porém o valor dos mesmos diminuiu em 456.827,40€, o que representa uma diminuição de 15% face ao 2020.

No que concerne às rubricas de imparidades e provisões, salienta-se o seguinte:

- **A rubrica das provisões apresenta um aumento de 251.546,74€, esse valor corresponde a uma estimativa suficiente para fazer face a eventuais indemnizações de processos judiciais onde existe um risco significativo de ocorrerem decisões desfavoráveis ao Município.**
- **A variação na rubrica da Imparidade apresenta uma diminuição de 148.788,24€. Esse facto deve-se à existência das reversões relativas apenas as contas a receber da rubrica 21, nomeadamente, águas, saneamento e rsu´s, rendas e feira.**

As amortizações do exercício sofreram uma diminuição de 5% em termos relativos, de cerca de 396 mil euros em relação a 2020. Visto que no ano 2020 foram efetuadas as alterações provenientes da aplicação do novo normativo contabilístico, houve lugar a atualização das vidas úteis dos bens pertencentes a este município, bem como o respetivo ajuste das taxas de amortização ao longo de toda a vida útil, que provocou o aumento em 202 da rubrica 64 excecionalmente.

2.3. Evolução dos Rendimentos

De seguida, passamos para a análise dos rendimentos de 2021 e a sua evolução face ao período homologado anterior.

Quadro 13 – Rendimentos 2021

RUBRICAS	PERÍODO		variação	
	31/12/2021	31/12/2020	2020-2021	%
Impostos, contribuições e taxas	9 207 875,47	11 644 299,74	-2 436 424,27	-21%
Vendas	4 839 613,39	1 581 222,73	3 258 390,66	206%
Prestações de serviços e concessões	1 915 859,61	1 182 931,02	732 928,59	62%
Rendimentos/Gastos imputados de entidades controladas, as	10 631,35	7 907,54	2 723,81	34%
Transferências e subsídios correntes obtidos	9 252 716,41	8 454 164,35	798 552,06	9%
Imparidade de dívidas a receber (perdas/reversões)	0,00	0,00	0,00	0%
Provisões (aumentos/reduções)	259 454,18	10 411,51	249 042,67	2392%
Outros rendimentos e ganhos	1 889 382,82	2 176 568,52	-287 185,70	-13%
Juros e rendimentos similares obtidos	67 852,37	4 734 443,23	(4 666 590,86)	-99%
	27 443 385,60	29 791 948,64	(2 348 563,04)	-8%

Os impostos contribuições e taxas compreendem os impostos diretos (57%), impostos indiretos (38%) e taxas, multas e outras penalidades (4%). Essa rubrica não apresenta variação significativa, porém é necessário destacar o seguinte:

Quadro 14 – Impostos, contribuições e taxas

Impostos, contribuições e taxas	2021	2020	variação	
			2020-2021	%
70.1 Impostos diretos	5 270 448,01 €	5 261 588,84 €	8 859,17 €	0,17%
70.2 Impostos indiretos	3 541 511,98 €	3 275 480,12 €	266 031,86 €	7,51%
70.4 Taxas, multas e outras penalidades	395 915,48 €	3 107 230,78 €	- 2 711 315,30 €	-684,82%

Os impostos diretos apresentam uma diminuição de 0,17%. A rubrica de impostos indiretos apresenta um aumento de 266.031,86€.

A rubrica de transferências e subsídios correntes obtidos, totaliza 9,25 milhões de euros, tendo registado um aumento de 9% face a 2020. Essa variação contabilizada resulta, essencialmente, dos seguintes fatores:

- **Aumento de 386.252,00€ do valor da rubrica do Fundo de Equilíbrio Financeiro (FEF) face ao ano anterior.** O Fundo de Equilíbrio Financeiro corresponde a uma subvenção geral consagrada na lei que estabelece o regime financeiro das autarquias locais e das entidades intermunicipais, prevista no n. 1 do artigo 25 conjugado com o artigo 27.o da Lei n. 73/2013, de 3 de setembro, equivalente a 19,5% da média aritmética simples da receita proveniente do imposto sobre o rendimento das pessoas singulares (IRS), do imposto sobre o rendimento das pessoas coletivas (IRC) e do imposto sobre o valor acrescentado (IVA), deduzido do montante afeto ao Índice Sintético de Desenvolvimento Social.
- **Aumento de 77.819,00€ na rubrica das participações de IRS.**
- Aumento de cerca de 73 mil euros das transferências da Direção-Regional de Educação do Norte (DREN), no âmbito de transferência de atribuições e competências em matéria de educação ao Município de Espinho.

- Diminuição em cerca de 197 mil euros das transferências obtidas por parte do FEDER (Fundo Europeu de Desenvolvimento Regional) que tem por objetivo fortalecer a coesão económica e social na União Europeia colmatando os desequilíbrios entre as regiões

A rubrica que se destaca mais é a dos juros e rendimentos similares obtidos com a diminuição de cerca de 4,6 milhões de euros, face ao período homologado anterior. O valor da diminuição deve-se apenas a rubrica de descontos de pronto pagamento obtidos, **onde se encontrava registado o valor de 4.695.793,15€, desconto** obtido por liquidação antecipada da dívida à EDP no ano 2020, valor esse que enviesou a respetiva rubrica e consequentemente o Resultado Líquido do período.

2.4. Resultados

Quadro 15 – Evolução dos Resultados

Evolução dos Resultados	2018	2019	2020	2021	variação	
					2020-2021	%
Resultado Líquido	- 2 862 241,69 €	- 1 973 412,49 €	681 261,42 €	- 1 209 137,02 €	- 1 890 398,44 €	-277%

A conjugação dos rendimentos gerados com os gastos, em resultado da atividade operacional, do exercício da atividade financeira e de fatores pontuais, reconhecidos quando obtidos ou incorridos independentemente do seu recebimento ou pagamento, originou um Resultado Líquido negativo de **-1.209.137,02€**. A **variação** negativa de 1,89 milhões continua a ser originada pelos valores da rubrica de juros e rendimentos similares obtidos no ano 2020. Ao avaliar o desempenho deste Município em termos dos Resultados gerados desde 2018, pode-se considerar que apesar de apresentar um Resultado Líquido negativo no final de exercício 2021, tem vindo a melhorar a sua performance financeira.

3. Indicadores de Análise

Por fim, e de forma a conciliar a análise efetuada nos pontos anteriores, serão desenvolvidos alguns indicadores de análise no sentido de imprimir uma maior operacionalidade da informação económico-financeira recolhida.

Quadro 16 – Indicadores de Análise

Indicadores	Rácio	2020	2021
Estrutura do Ativo			
	Ativo não corrente/Ativo Total	92,38%	90,12%
	Ativo corrente/Ativo Total	7,62%	9,88%
	Ativo não corrente/Ativo corrente	1212,01%	912,14%
Estrutura do Passivo			
	Passivo não corrente/Passivo Total	65,17%	83,13%
	Passivo corrente/Passivo Total	34,83%	16,87%
	Passivo não corrente/Passivo Correr	187,09%	492,83%
Autonomia financeira	Património Líquido/Ativo	0,819	0,797
Solvabilidade	Património Líquido/Passivo	4,511	3,923
Liquidez Geral	Ativo Corrente/Passivo Corrente	1,206	2,884
Liquidez Reduzida	(Ativo Corrente-Inventário)/Passivo	1,182	2,851
Liquidez Imediata	Disponibilidades/Passivo Corrente	0,126	1,028
Endividamento	Património Líquido/Passivo não corr	6,922	4,719
Rendimento do Património Líquido	Resultado Líquido/Património Líquidc	-0,035	0,007

Pelos indicadores apresentados, podemos atestar sobre a tendência evolutiva das massas patrimoniais. Assim, poder-se-á concluir que:

- Relativamente ao Ativo, pelos indicadores apresentados é possível identificar um decréscimo do Ativo não corrente no total do Ativo, fruto do crescimento das rubricas dos Ativos correntes por via de aumento do Total do ativo;
- No que respeita ao Ativo corrente o mesmo registou um acréscimo no peso Total do Ativo devido aos aumentos das rubricas dos Clientes, contribuinte e utentes, outras contas a receber e Caixa e depósitos;
- Observa-se ainda a alteração da estrutura do ativo face ao ano anterior, isto é, aumento do peso do Ativo corrente em contrapartida da diminuição do ativo não corrente.
- No que se refere ao Passivo, os indicadores apresentam algumas flutuações. De facto, podemos aferir, comparativamente com o exercício anterior, um aumento do peso do Passivo não corrente no Passivo Total em contrapartida da diminuição do Passivo corrente no total do Passivo, em resultado essencialmente da diminuição das rubricas Fornecedores c/c e Fornecedores de investimentos.

Analisaremos então os indicadores financeiros que consideramos mais relevantes e expressos no quadro acima, constatamos que, de um modo geral, no decorrer no ano 2021 o Município de Espinho não apresenta muitas alterações significativas, sobretudo na autonomia financeira e solvabilidade comparativamente com o exercício anterior.

No entanto, no que respeita os indicadores de Liquidez observa-se uma melhoria ao longo dos últimos exercícios económicos, principalmente no rácio da Liquidez Imediata. É de referir que este rácio reflete apenas o valor imediatamente disponível para fazer face ao passivo corrente, pelo que representa o grau de cobertura do mesmo pelas disponibilidades existentes.

A situação a médio e longo prazo do Município apresenta uma variação negativa neste exercício económico, no entanto bastante positiva em termos de análise ao longo prazo, visto que até ao exercício em análise o índice de solvabilidade aumentou significativamente após a diminuição ao longo dos 3 anos anteriores. Refere-se que este indicador permite avaliar o grau de cobertura do passivo pelos fundos próprios, avaliando assim a capacidade da entidade de fazer face aos seus compromissos de médio e longo prazo. Assim, conclui-se que devido ao aumento do Património Líquido, o valor dos mesmos assegura a total cobertura dos passivos do Município em 2021.

No que se refere ao indicador da Autonomia Financeira, a semelhança do indicador de solvabilidade, este tinha vindo a diminuir de 2017 a 2019 e apresentou a melhoria significativa em 2020, no entanto apesar de apresentar uma ligeira diminuição em 2021, continua a apresentar os valores considerados positivos em termos da sua performance. O respetivo indicador determina a independência da entidade face ao capital alheio e representa a proporção do ativo total que é financiado com capital próprio.

Por fim, no que diz respeito ao rácio de endividamento, verifica-se em 2021 uma diminuição significativa, por conta do aumento dos passivos MLP detidos pelo Município. Ora, este rácio permite averiguar se a carga do endividamento numa entidade incide no curto prazo ou medio longo prazo, avaliando a estrutura temporal do capital alheio.

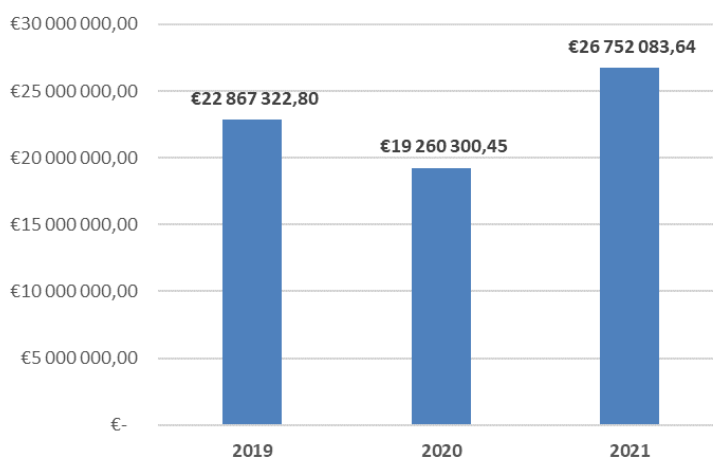
Evolução do Endividamento Municipal

No quadro seguinte apresenta-se os valores da evolução anual do Endividamento Municipal:

Quadro 17 – Evolução do Endividamento Municipal

ENDIVIDAMENTO MUNICIPAL	2019	2020	Δ %	2021	Δ %
Dívida de Médio e Longo Prazo	20 976 608,52 €	13 988 516,83 €	-33,31%	22 133 493,61 €	58,23%
Dívida de Curto Prazo	1 890 714,28 €	5 271 783,62 €	178,82%	4 618 590,03 €	-12,39%
TOTAL	22 867 322,80 €	19 260 300,45 €	-15,77%	26 752 083,64 €	38,90%

Gráfico 2 – Evolução da Dívida Total



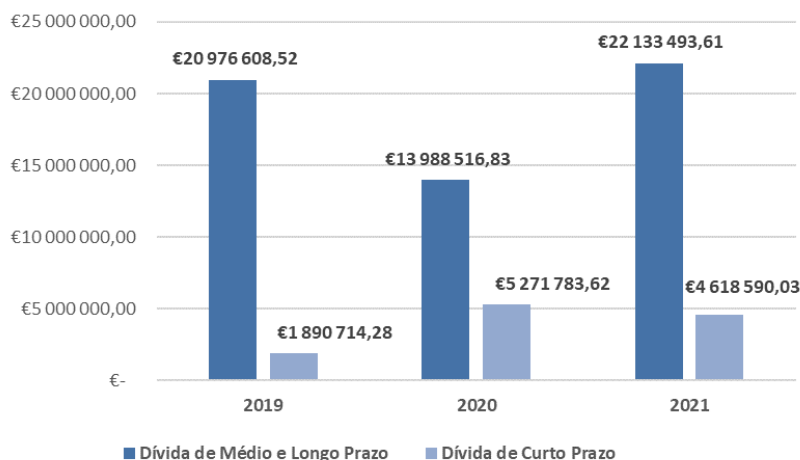
Da análise ao triénio 2019-2021, constata-se a existência de uma tendência decrescente nos anos de 2019 e 2020 e um acréscimo no ano de 2021, verificando-se um aumento nas dívidas de médio e longo prazo e um decréscimo na dívida de curto prazo.

O Município de Espinho aumentou a sua dívida total em 7.491.783,19 €, o que corresponde a um aumento de 38,90%. Na componente de médio e longo prazo aumentou 8.144.976,78 € (58,23%), diminuindo na componente de curto prazo 653.193,59 € (-12,39%).

No Gráfico 3 verificamos a evolução da dívida de médio e longo prazo e de curto prazo. No ano de 2020 diminui a dívida de médio e longo prazo, no entanto aumentou a dívida de curto prazo. Já relativamente ao ano de 2021 tivemos um aumento na componente de médio e longo prazo, mas diminuimos a dívida de curto prazo.

No cômputo geral, o Município aumentou a sua dívida global no ano de 2021 em relação a 2020, muito devido à componente de médio e longo prazo.

Gráfico 3 – Evolução da Dívida de Médio e Longo e de Curto Prazo



Com a entrada em vigor da Lei n.º 73/2013 no início do ano de 2014, o conceito de endividamento legal dos municípios sofreu muitas alterações, tendo sido alterados tanto o limite legal de endividamento como qual a dívida a ser considerada e estabelecendo limites adicionais à variação da dívida em cada ano económico, limitando o momento da aferição do cumprimento dos limites legais a 31 de dezembro de cada ano.

A 31 de dezembro de 2021, o Município de Espinho aumentou a sua Dívida Total de operações orçamentais, diminuindo assim a sua margem absoluta e, conseqüentemente, a margem disponível para endividamento, conforme quadro seguinte:

Quadro 18 – Cumprimento do Limite Legal de Endividamento

	01/01/2021	31/12/2021
Limite da Dívida Total (1)	34 810 712,67	34 810 712,67
Dívida Total excluindo operações não orçamentais, FAM e Subsídios e Subvenções Reembolsáveis (2)	19 260 300,45	24 076 747,64
Contribuição SM/AM/SEL/ Entidades Participadas * (3)	1 544 941,75	1 232 965,24
Dívida a ser considerada (4) = (2) + (3)	20 805 242,20	25 309 712,88
Margem absoluta (5) = (1) - (4)	14 005 470,47	9 500 999,79
Margem Disponível (6) = 20% x (6)	2 801 094,09	1 900 199,96

* Valores Provisórios a 31/12/2021

A 31/12/2021, a margem absoluta para endividamento de operações orçamentais diminuiu em aproximadamente **4.500.000,00 €** quando comparado com o ano 2020, sendo justificável quer pelo aumento do limite da dívida total quer pelo aumento da dívida global, mantendo assim o Município uma margem disponível para possível endividamento em termos de operações orçamentais.

EXECUÇÃO ORÇAMENTAL

EXECUÇÃO ORÇAMENTAL

As Grandes Opções do Plano e Orçamento inscritos nos Documentos Previsionais definiram, para 2021, as principais escolhas da política de desenvolvimento para o Concelho, identificando os projetos prioritários e mobilizando os recursos técnicos, humanos e financeiros necessários à sua execução.

No que diz respeito à Contabilidade Orçamental, a Prestação de Contas é feita com recurso a mapas e gráficos da execução do Orçamento da Receita e da Despesa do ano económico-financeiro 2021 e das Grandes Opções do Plano.

Esta execução efetiva-se através do desenvolvimento das ações necessárias à arrecadação de receitas previstas e à realização das despesas inscritas no Orçamento, visando alcançar os objetivos fixados nas Grandes Opções do Plano.

É importante também referir que a execução do Orçamento da Receita e da Despesa de 2021, bem como, das Grandes Opções do Plano, assentou no cumprimento das medidas de manutenção e controlo da despesa e da maximização da receita, tendo como objetivo, o reequilíbrio económico-financeiro do Município.

Execução Orçamental da Receita, da Despesa e das Grandes Opções do Plano

1. Execução Global do Orçamento

A análise aos documentos de base orçamental utilizados nas autarquias continua a ter um importante relevo. Contudo, através do sistema de gestão patrimonial é possível obter conclusões muito rápidas e elucidativas quanto à forma como é gerida a Autarquia, tal como facilmente se consegue aferir sobre a sua situação financeira de curto prazo.

1.1. Orçamento Inicial *versus* Final e Executado

Através da análise da contabilidade orçamental, podemos observar e acompanhar todo o processo da realização de despesa e arrecadação de receitas.

Com o objetivo de avaliar, quer a fiabilidade do orçamento apresentado, quer a capacidade financeira da sua execução em função do montante das receitas efetivamente arrecadadas, bem como da atividade de planeamento, procede-se à apresentação do Quadro 19, com os valores do Orçamento inicial, final e executado, da receita e da despesa, e respetivos desvios.

Tendo por base os mapas de execução orçamental que fazem parte dos documentos de prestação de contas da autarquia, pretende-se, numa primeira abordagem, comparar o valor do orçamento inicial e corrigido final,

resultado das modificações orçamentais, com os valores da execução orçamental a fim de evidenciar os desvios de execução mais significativos.

Importa referir que, no âmbito da análise deste capítulo, as taxas de execução da despesa, reportam-se a obrigações efetivamente pagas e não a despesa traduzida no total das obrigações assumidas para com terceiros (despesa faturada).

Quadro 19 – Execução do Orçamento Municipal de 2021

Capítulos	Previsão			Execução				Taxas de Execução	
	Inicial	Final	Desvio	Períodos anteriores	Período corrente	Total	Desvio	do período	total
	(a)	(b)	(b) - (a)	(c)	(d)	(e)	(e) - (b)	(d) / (b)	(e) / (b)
Receitas									
Receitas Correntes	25 284 170,00 €	25 319 170,00 €	35 000,00 €	178 471,00 €	24 511 598,19 €	24 690 069,19 €	- 629 100,81 €	96,81%	97,52%
Receitas de Capital	19 736 660,00 €	23 952 994,82 €	4 216 334,82 €	- €	18 653 472,70 €	18 653 472,70 €	- 5 299 522,12 €	77,88%	77,88%
Outras Receitas	1 500,00 €	1 500,00 €	- €	- €	1 060,57 €	1 060,57 €	- 439,43 €	70,70%	70,70%
Total....	45 022 330,00 €	49 273 664,82 €	4 251 334,82 €	178 471,00 €	43 166 131,46 €	43 344 602,46 €	- 5 929 062,36 €	87,60%	87,97%
Despesas									
Despesas Correntes	23 265 625,00 €	23 300 625,00 €	35 000,00 €	1 369 037,31 €	20 284 549,32 €	21 653 586,63 €	- 1 647 038,37 €	87,06%	92,93%
Despesas de Capital	21 756 705,00 €	25 973 039,82 €	4 216 334,82 €	2 590 437,81 €	15 564 469,73 €	18 154 907,54 €	- 7 818 132,28 €	59,93%	69,90%
Total....	45 022 330,00 €	49 273 664,82 €	4 251 334,82 €	3 959 475,12 €	35 849 019,05 €	39 808 494,17 €	- 9 465 170,65 €	72,75%	80,79%

Observando o Quadro 19 resulta que o total do Orçamento Inicial para o ano 2021 foi de 45 022 330,00 euros, sendo o valor aprovado nos Documentos Previsionais de 2021. Existiu um desvio de 4 251 334,82 entre o Orçamento Inicial e o Orçamento Final. Assim, o total da receita cobrada no período ascendeu a 43 344 602,46 euros e o total da despesa executada no período foi de 39 808 494,17 euros, ficando os respetivos graus de execução em 87,97% no caso da receita e de 80,79% no caso da despesa.

Comparando as taxas da execução ao nível das cobranças e pagamentos em relação ao ano anterior (comportamento do valor cobrado e pago face ao previsto corrigido), verifica-se que durante o ano de 2021 a execução da receita aumentou uma vez que em 2020 rondou os 74%. Também a taxa de execução da despesa sofreu um aumento quando comparada à de 2020 (onde se atingiu um valor próximo de 74%).

No âmbito das receitas e despesas de natureza Corrente é notória uma boa performance, acima dos 97% e 92%, respetivamente, e que se traduz, por inerência, em baixos desvios.

Quanto às rubricas de natureza de Capital, a sua execução melhorou em comparação com o ano anterior, alcançando valores próximos de 78%, na receita, e 70% na despesa.

É importante referir que no lado da despesa a execução se reporta à relação entre a Despesa Paga e Despesa Orçada, quando em rigor o que deveria ser comparado para avaliar a fiabilidade da Elaboração do Orçamento deveria ser a relação entre a Despesa Realizada (cabimentada) e a Despesa Orçada, o que traduziria níveis de execução mais elevados que rondariam os 97,08%.

No entanto, a análise detalhada da execução da receita e da despesa será feita oportunamente no seu capítulo próprio e específico.

De seguida demonstram-se graficamente as oscilações do Orçamento Global da Receita e da Despesa:

Gráfico 4 – Comparação entre Receita Orçamental Inicial, Final e Executada

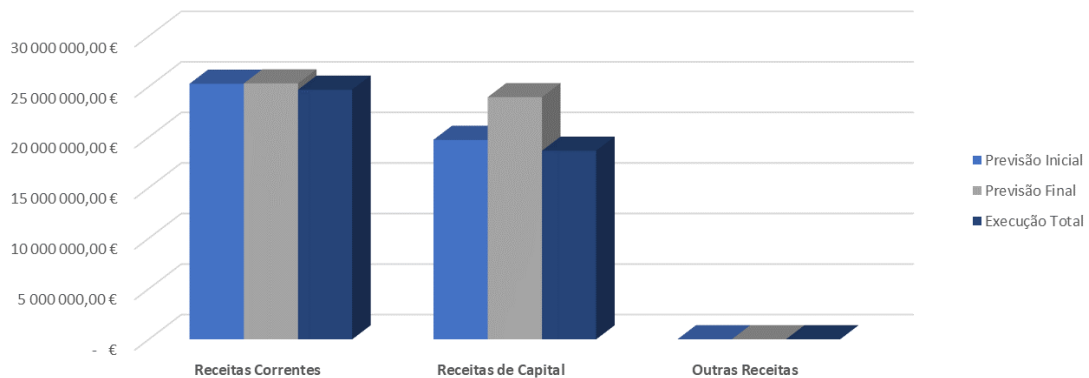
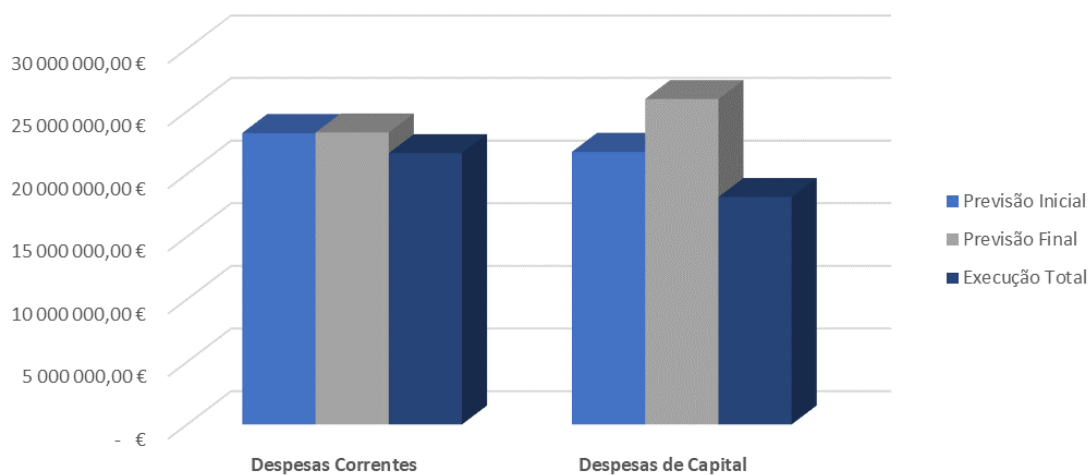


Gráfico 5 – Comparação entre Despesa Orçamental Inicial, Final e Executada



1.2. Modificações aos Documentos Previsionais – Orçamento e GOP's

O Orçamento de 2021 e as Grandes Opções do Plano (GOP's) 2021-2025 obtiveram aprovação pelo órgão executivo em 30/11/2020 e pela Assembleia Municipal em 17/12/2020.

Ao longo do ano de 2021 foram efetuadas alterações orçamentais, bem como uma revisão orçamental, ao nível da despesa e da receita que alteraram o orçamento inicialmente aprovado.

Quadro 20 – Alterações e Revisões Orçamentais da Despesa 2021

Capítulos	Dotação Inicial		Alterações e Revisões		Dotação Final		Variação	
	Valor	%	Reforços	Anulações	Valor	%	Valor	%
Despesas Correntes	23 265 625,00 €	51,68%	4 537 331,34 €	4 502 331,34 €	23 300 625,00 €	47,29%	35 000,00 €	0,15%
Despesas com Pessoal	10 700 420,00 €	23,77%	913 570,43 €	731 484,93 €	10 882 505,50 €	22,09%	182 085,50 €	1,70%
Aquisição de Bens e Serviços	10 031 280,00 €	22,28%	2 676 716,91 €	3 225 999,28 €	9 481 997,63 €	19,24%	- 549 282,37 €	-5,48%
Juros e Outros Encargos	199 665,00 €	0,44%	15 875,96 €	20 755,46 €	194 785,50 €	0,40%	- 4 879,50 €	-2,44%
Transferências Correntes	1 968 170,00 €	4,37%	541 562,98 €	366 737,85 €	2 142 995,13 €	4,35%	174 825,13 €	8,88%
Outras Despesas Correntes	366 090,00 €	0,81%	389 605,06 €	157 353,82 €	598 341,24 €	1,21%	232 251,24 €	63,44%
Despesas de Capital	21 756 705,00 €	48,32%	7 075 352,58 €	2 859 017,76 €	25 973 039,82 €	52,71%	4 216 334,82 €	19,38%
Aquisição Bens de Capital	19 348 086,04 €	42,97%	6 319 629,54 €	2 839 009,50 €	22 828 706,08 €	46,33%	3 480 620,04 €	17,99%
Transferências Capital	116 078,56 €	0,26%	754 614,78 €	20 000,00 €	850 693,34 €	1,73%	734 614,78 €	632,86%
Ativos Financeiros	26 827,25 €	0,06%	- €	- €	26 827,25 €	0,05%	- €	0,00%
Passivos Financeiros	2 265 713,15 €	5,03%	1 108,26 €	8,26 €	2 266 813,15 €	4,60%	1 100,00 €	0,05%
Outras Despesas de Capital	- €	0,00%	- €	- €	- €	0,00%	- €	0,00%
Total da Despesa	45 022 330,00 €	100,00%	11 612 683,92 €	7 361 349,10 €	49 273 664,82 €	100,00%	4 251 334,82 €	9,44%

Conforme se pode observar, as variações líquidas em termos orçamentais mais significativas em termos absolutos ocorreram nas rubricas Aquisição Bens de Capital (3 480 620,04 euros), Transferências Capital (734 614,78 euros) e Aquisição de Bens e Serviços (- 549 282,37 euros).

Destaca-se o decréscimo de 549 282,37 euros registado na rubrica de Aquisição de Bens e Serviços, relacionada com a continuação de aplicação de medidas de combate à pandemia Covid-19 e consequente diminuição de atividades de carácter cultural e recreativo.

Quadro 21 – Alterações e Revisões Orçamentais da Receita 2021

Capítulos	Dotação Inicial		Alterações e Revisões		Dotação Final		Variação	
	Valor	%	Reforços	Anulações	Valor	%	Valor	%
Receitas Correntes	25 284 170,00 €	56,16%	35 000,00 €	- €	25 319 170,00 €	51,38%	35 000,00 €	0,14%
Impostos Diretos	6 626 050,00 €	14,72%	- €	- €	6 626 050,00 €	13,45%	- €	0,00%
Taxas, Multas e Outras Penalidades	3 409 860,00 €	7,57%	- €	- €	3 409 860,00 €	6,92%	- €	0,00%
Rendimentos de Propriedade	595 500,00 €	1,32%	- €	- €	595 500,00 €	1,21%	- €	0,00%
Transferências Correntes	9 159 040,00 €	20,34%	35 000,00 €	- €	9 194 040,00 €	18,66%	35 000,00 €	0,38%
Venda de Bens e Serviços Correntes	5 224 170,00 €	11,60%	- €	- €	5 224 170,00 €	10,60%	- €	0,00%
Otras Receitas Correntes	269 550,00 €	0,60%	- €	- €	269 550,00 €	0,55%	- €	0,00%
Receitas de Capital	19 736 660,00 €	43,84%	4 216 334,82 €	- €	23 952 994,82 €	48,61%	4 216 334,82 €	21,36%
Venda de Bens de Investimentos	134 520,00 €	0,30%	- €	- €	134 520,00 €	0,27%	- €	0,00%
Transferências de Capital	11 921 652,53 €	26,48%	77 575,50 €	- €	11 999 228,03 €	24,35%	77 575,50 €	0,65%
Passivos Financeiros	7 680 487,47 €	17,06%	4 138 759,32 €	- €	11 819 246,79 €	23,99%	4 138 759,32 €	53,89%
Outras Receitas	1 500,00 €	0,00%	- €	- €	1 500,00 €	0,00%	- €	0,00%
Reposições Não Abatidas nos Pagamentos	1 500,00 €	0,00%	- €	- €	1 500,00 €	0,00%	- €	0,00%
Saldo da Gerência Anterior	- €	0,00%	- €	- €	- €	0,00%	- €	0,00%
Total da Receita	45 022 330,00 €	100,00%	4 251 334,82 €	- €	49 273 664,82 €	100,00%	4 251 334,82 €	9,44%

Em relação à receita, a variação líquida em termos orçamentais mais significativa em termos absolutos ocorreu na rubrica Passivos Financeiros (4 138 759,32 euros), resultado da contratualização de empréstimo de médio e longo prazo para Financiamento de Investimentos, nomeadamente, RECAFE – Requalificação do Canal Ferroviário do Concelho de Espinho e Estacionamento Subterrâneo – Interface, Requalificação da Escola Sá Couto, Reabilitação dos Edifícios Municipais e Rede Ciclovias do Concelho.

1.3. Resumo da Execução Orçamental

Durante o ano de 2021, comparativamente a 2020, assistiu-se a um aumento das receitas arrecadadas na ordem dos 21,58 %. Já a despesa paga teve uma execução também superior à do ano transato, sofrendo um aumento de 11,68%.

Comparando com a gerência do ano anterior, na análise do Quadro 22, verifica-se que a arrecadação de Receitas Correntes aumentou 6,91% tendo as Receitas de Capital apresentado um aumento de 60,77% e as Outras Receitas diminuíram em 99,89%. Já as Despesas Correntes sofreram um aumento de 9,43% e as Despesas de Capital um acréscimo de 14,48%, relativamente às realizadas no ano de 2020.

Quadro 22 – Evolução Orçamental 2020-2021

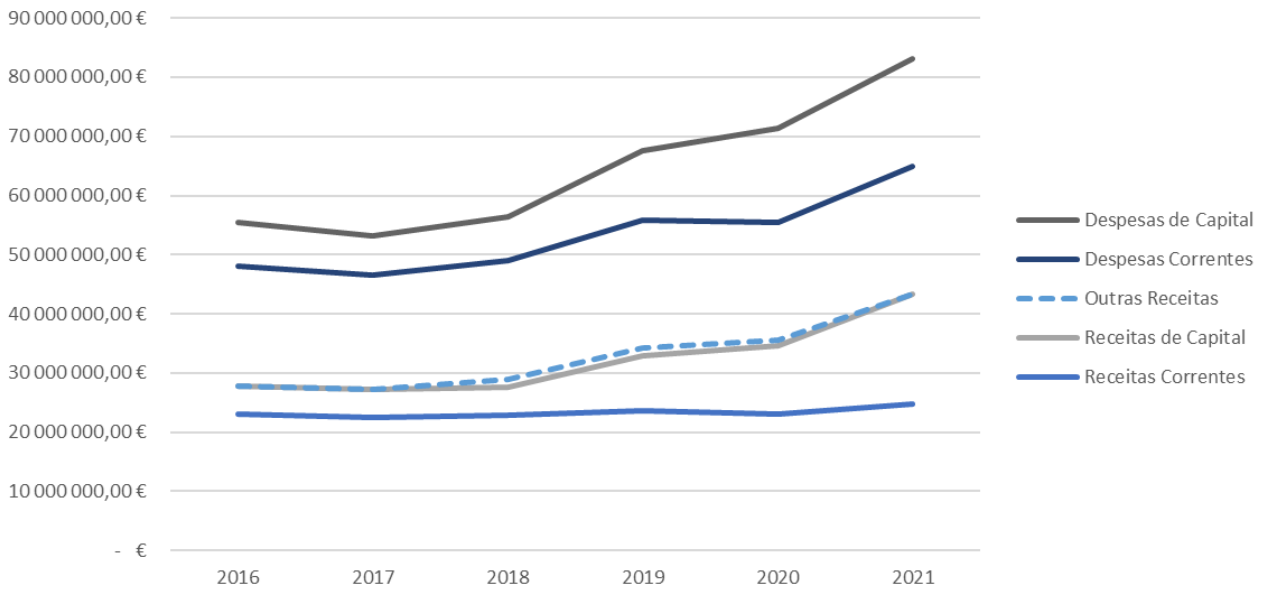
Designação	Realizado			Orçado (corrigido)	
	2020	2021	Diferença	2020	2021
Receitas Correntes	23 094 488,06 €	24 690 069,19 €	1 595 581,13 €	23 845 459,98 €	25 319 170,00 €
Receitas de Capital	11 602 414,40 €	18 653 472,70 €	7 051 058,30 €	23 343 379,93 €	23 952 994,82 €
Outras Receitas	954 285,77 €	1 060,57 €	- 953 225,20 €	954 760,78 €	1 500,00 €
Receitas Totais	35 651 188,23 €	43 344 602,46 €	7 693 414,23 €	48 143 600,69 €	49 273 664,82 €
Despesas Correntes	19 787 415,76 €	21 653 586,63 €	1 866 170,87 €	23 211 310,76 €	23 300 625,00 €
Despesas de Capital	15 857 999,94 €	18 154 907,54 €	2 296 907,60 €	24 932 289,93 €	25 973 039,82 €
Despesas Totais	35 645 415,70 €	39 808 494,17 €	4 163 078,47 €	48 143 600,69 €	49 273 664,82 €

Numa visão mais alargada dos últimos 6 anos (Quadro 23 e Gráfico 6) podemos verificar que a arrecadação de Receitas Correntes tem sofrido pouca variação ao longo do tempo, ao passo que a de Capital mantém uma tendência crescente. No que respeita à Despesa Corrente podemos verificar uma inversão da tendência registada no ano transato, indo ao encontro do observado até aí. Já a Despesa de Capital continuou a aumentar de forma consistente.

Quadro 23 – Variação das Receitas e Despesas nos últimos 6 anos

Execução	ano					
	2016	2017	2018	2019	2020	2021
Receitas Correntes	23 055 052,98 €	22 565 863,87 €	22 840 717,07 €	23 639 642,29 €	23 094 488,06 €	24 690 069,19 €
Receitas de Capital	4 683 059,41 €	4 673 951,90 €	4 685 414,41 €	9 203 729,03 €	11 602 414,40 €	18 653 472,70 €
Outras Receitas	- €	4 073,82 €	1 365 226,00 €	1 419 173,75 €	954 285,77 €	1 060,57 €
Despesas Correntes	20 403 547,10 €	19 215 208,85 €	20 040 060,36 €	21 534 240,15 €	19 787 415,76 €	21 653 586,63 €
Despesas de Capital	7 335 915,81 €	6 665 539,15 €	7 432 869,62 €	11 774 844,14 €	15 857 999,94 €	18 154 907,54 €

Gráfico 6 – Variação das Receitas e Despesas nos últimos 6 anos



1.4. Relação entre Receita e Despesa

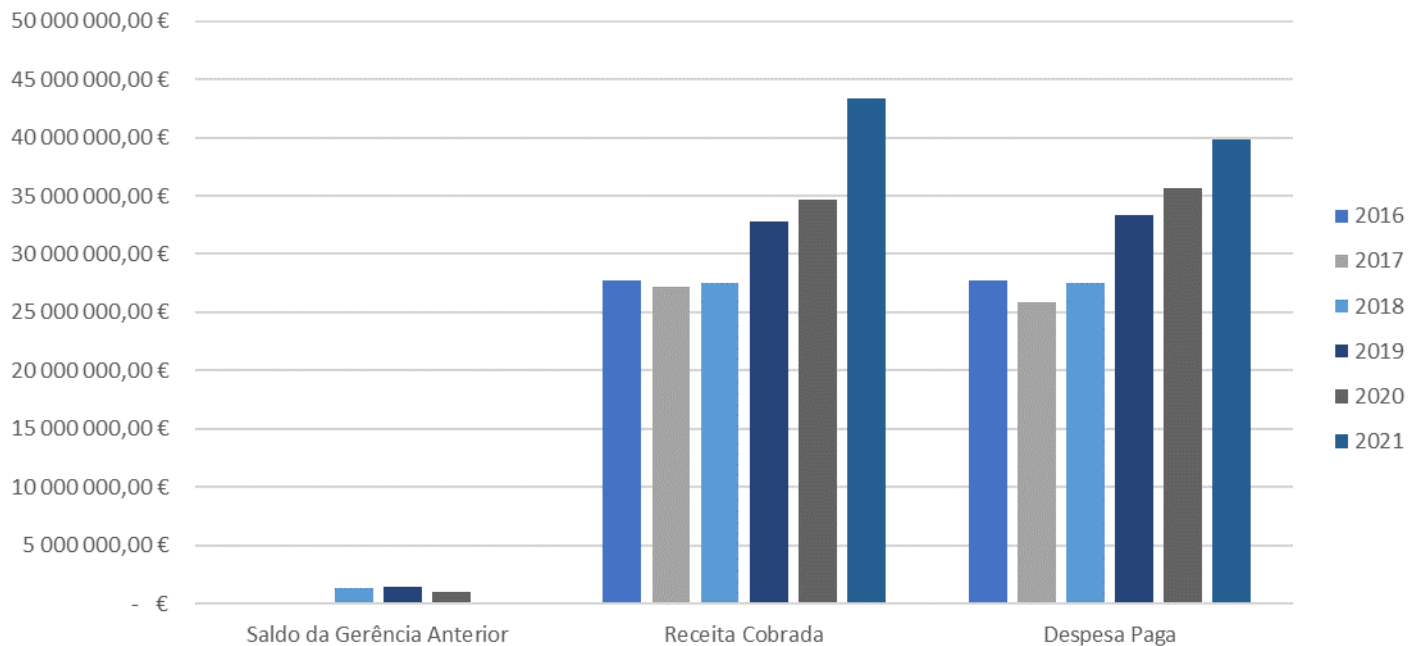
1.4.1. Evolução dos Fluxos Monetários

No âmbito desta análise interessa avaliar as componentes que detêm reflexos no saldo final da conta de gerência, ou seja, pretende-se relacionar a evolução das despesas e receitas efetivas confrontando-as com o desenvolvimento, quer do saldo corrente do exercício (receita corrente – despesa corrente), quer do capital (receita de capital – despesa de capital), com o objetivo de avaliar uma possível fonte de financiamento da gerência seguinte.

Quadro 24 – Evolução dos Fluxos Monetários 2020 - 2021

	2020			2021		
	Receita Cobrada	Despesa Paga	Diferença	Receita Cobrada	Despesa Paga	Diferença
Saldo da Gerência Anterior	953 460,78 €		953 460,78 €	5 772,53 €		5 772,53 €
Corrente	23 094 488,06 €	19 787 415,76 €	3 307 072,30 €	24 690 069,19 €	21 653 586,63 €	3 036 482,56 €
Capital	11 602 414,40 €	15 857 999,94 €	-4 255 585,54 €	18 653 472,70 €	18 154 907,54 €	498 565,16 €
Outras Receitas	824,99 €		824,99 €	1 060,57 €		1 060,57 €
TOTAL	35 651 188,23 €	35 645 415,70 €	5 772,53 €	43 350 374,99 €	39 808 494,17 €	3 541 880,82 €

Gráfico 7 – Evolução dos Fluxos Monetários 2016 - 2021



Verifica-se que, a exemplo do ano anterior, em 2021 o montante de receitas correntes cobradas é superior ao montante das despesas correntes pagas.

1.4.2. Equilíbrio Corrente

De acordo com o artigo 40.º da Lei n.º 73/2013, de 3 de setembro, no qual está consagrado o princípio de equilíbrio orçamental, existe a obrigatoriedade de o orçamento prever os recursos necessários para cobrir todas as despesas, enquanto que a receita corrente bruta cobrada deve ser pelo menos igual à despesa corrente acrescida das amortizações médias de empréstimos de médio e longo prazos.

Em 2021, as amortizações médias de empréstimos de médio e longo prazo totalizaram 1 984 804, 47 euros (Quadro 25).

No Quadro 26 podemos analisar a diferença entre a receita corrente e a despesa corrente acrescida do valor das amortizações médias de empréstimos de médio e longo prazo. Em qualquer das situações (quer se considere o valor orçado inicial ou final, quer se considere o valor executado) verifica-se o cumprimento da já referida Regra de Equilíbrio Orçamental, ou seja, a receita corrente (executada) é superior à despesa corrente (executada) acrescida das amortizações médias de empréstimos de médio e longo prazo.

Quadro 25 – Amortizações médias de empréstimos de médio e longo prazo, em 2021

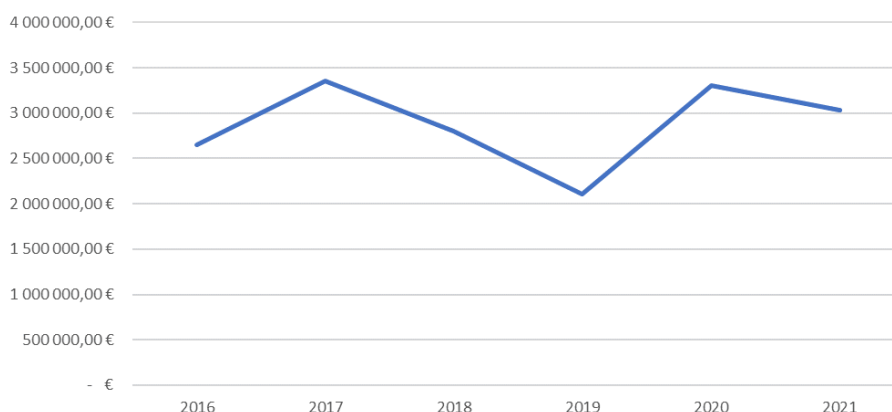
Empréstimos	Dívida a 31/12/2013 (a)	Vida útil (b)	A considerar em 2021 (c) = (a) / (b)	despesa paga em 2021
B.P.I. - PER/Anta (84 fogos)	1 538 529,92 €	15	102 568,66 €	108 336,22 €
C.G.D. - Linha Bonificada/Intempéries	433 976,47 €	8	54 247,06 €	42 198,24 €
B.E.S./Intempéries	789 342,63 €	8	98 667,83 €	98 667,75 €
CGD/Saneamento Básico	193 682,38 €	9	21 520,26 €	21 520,26 €
C.G.D./PER/Silvalde (48 fogos)	301 573,21 €	9	33 508,13 €	33 756,72 €
C.G.D.-PER/Silvalde (53 fogos)	742 804,61 €	15	49 520,31 €	51 433,99 €
C.G.D.-PER/Guetim (22 fogos)	243 955,26 €	10	24 395,53 €	25 861,91 €
C.G.D. - PER/Paramos	1 412 063,84 €	12	117 671,99 €	123 508,13 €
DGTF-PAEL	7 972 331,64 €	20	398 616,58 €	408 837,52 €
B.P.I. - Liq. Ant.acordo EDP	7 043 653,79 €	20	352 182,69 €	352 182,72 €
Escola Básica de Guetim	159 334,63 €	15	10 622,31 €	- €
Rede de ciclovias do Concelho de Espinho	3 438 300,48 €	15	229 220,03 €	- €
Beneficiação das paragens de autocarro no Concelho de Espinho	74 922,60 €	15	4 994,84 €	- €
Ampliação e Requalificação da Escola Básica Sá Couto	1 367 264,39 €	15	91 150,96 €	- €
Construção Estádio Municipal	1 800 000,00 €	15	120 000,00 €	- €
Empréstimo ao Investimento	4 138 759,32 €	15	275 917,29 €	- €
	31 650 495,17 €		1 984 804,47 €	1 266 303,46 €

Quadro 26 – Princípio de Equilíbrio Orçamental

	Orçado (Inicial)	Orçado (Final)	Executado
Receita Corrente	25 284 170,00 €	25 319 170,00 €	24 690 069,19 €
Despesa Corrente	23 265 625,00 €	23 300 625,00 €	21 653 586,63 €
Equilíbrio Orçamental	33 740,53 €	33 740,53 €	1 051 678,09 €
% da Receita	0,13%	0,13%	4,26%

De facto, e considerando apenas a diferença entre a receita e a despesa correntes efetivas ao longo dos últimos anos, podemos observar que a o regresso à tendência de diminuição desta diferença que se tinha vindo a verificar de 2017 a 2019 (Gráfico 8).

Gráfico 8 – Poupança Corrente



1.4.3. Fontes de Financiamento do Investimento

O princípio da não consignação, previsto no artigo 16.º da Lei n.º 151/2013 de 11 de setembro (Lei de Enquadramento Orçamental), segundo o qual as receitas especificadas no orçamento quando liquidadas e arrecadadas não se destinam a solver um determinado compromisso, antes constituirão um único fundo que servirá de cobertura a todas as despesas da Autarquia não caiu em esquecimento. No entanto e tal como estipula este princípio, existem exceções em determinados casos previstos na Lei, como por exemplo, as despesas suportadas por recursos financeiros provenientes de empréstimos, contratos programa ou participações de fundos comunitários já contratualizados e, por isso, cujas contrapartidas foram contabilizadas para o efeito da obtenção das receitas orçamentais, pretende-se, de seguida, aferir como foi financiado o investimento.

Assim, pela análise do quadro seguinte, podemos verificar que o Investimento absorveu cerca de 73% das receitas provenientes das diversas fontes de financiamento, sendo que o recurso ao crédito, os Fundos Comunitários (nomeadamente os originários do Portugal 2020), a Poupança Corrente as Outras Transferências de Capital (Plano de Obras e Portaria 384/2002) aparecem como os maiores contributos. No entanto, é de ressaltar que o investimento direto e indireto não traduz a globalidade dos esforços realizados pela autarquia nesta área, uma vez que não reflete, nomeadamente, as verbas despendidas através de obras de administração direta.

Quadro 27 – Investimento e suas Fontes de Financiamento

Designação	valor
Investimento	15 888 604,08 €
1 - Receitas de CAPITAL	18 653 472,70 €
Venda de Bens de Investimento	- €
FEF (Capital)	486 245,00 €
Fundos Comunitários	5 459 919,13 €
Outras Transferências de Capital	2 486 753,58 €
Recurso ao Crédito	10 220 554,99 €
2 - Poupança Corrente	3 036 482,56 €
3 - Saldo da Gerência Anterior	5 772,53 €
Total Fontes de Financiamento (1 + 2 + 3)	21 695 727,79 €
Investimento / Fontes de Financiamento	73,23%

1.5. Impacto do COVID-19 na execução orçamental






1.5.1. Diminuição da Receita arrecadada

À semelhança do ano anterior, continua a ser significativo o impacto na execução do orçamento municipal de 2021, decorrente das medidas adotadas pela Câmara Municipal e da situação de crise socioeconómica que

conduziu a uma redução drástica das receitas de alguns impostos municipais e a uma quebra acentuada das transferências decorrentes do Orçamento do Estado.

No Quadro 28 podemos observar a variação evolução da receita executada desde 2019 a 2021. Verifica-se, em 2021, uma melhoria em relação ao ocorrido em 2020, embora a receita não arrecadada com o encerramento dos Equipamentos Municipais e da Feira Semanal tivesse mantido valores substancialmente inferiores aos registados antes da pandemia.

Quadro 28 – Receita (não arrecadada)

Designação	2019	2020	2021	Evolução
Plano de Obras	2 970 101,47 €	1 930 565,95 €	2 246 154,58 €	
Faturação AA/AR/RSU	5 654 899,69 €	5 847 563,79 €	5 426 589,32 €	
Feira Semanal	854 515,44 €	528 746,85 €	624 251,09 €	
Equipamentos Municipais	636 642,20 €	102 811,68 €	180 468,57 €	
Taxas Municipais	625 906,79 €	530 627,81 €	741 589,92 €	
Total	10 742 065,59 €	8 940 316,08 €	9 219 053,48 €	

1.5.2. Aumento da Despesa

Por forma a promover e garantir uma melhor resposta no combate à pandemia foram, a exemplo do ano anterior, aprovadas diversas medidas excecionais e temporárias, designadamente de natureza financeira, que tiveram um peso significativo na execução da despesa.

No Quadro 29 podemos observar o total de despesa paga líquida (dados reportados à Direção-Geral das Autarquias Locais (DGAL)) com medidas de combate aos efeitos da COVID-19, nos anos de 2020 e 2021.

Da análise deste quadro destacam-se as despesas com a Aquisição de Bens e Serviços (242 628,99 euros) e as despesas com Pessoal (189 469,04 euros).

O total de despesa paga líquida com medidas de combate aos efeitos da COVID-19 corresponde a 1,32% do total da despesa realizada em 2020.

Quadro 29 – Despesa paga líquida com medidas de combate aos efeitos da COVID-19

Designação	Despesa Paga líquida	
	2020	2021
Despesas com o Pessoal	120 867,29 €	189 469,04 €
Remunerações Certas e Permanentes	71 251,12 €	114 954,23 €
Abonos Variáveis ou Eventuais	35 756,75 €	42 453,67 €
Segurança Social	13 859,42 €	32 061,14 €
Aquisição de Bens e Serviços	275 546,47 €	242 628,99 €
Aquisição de Bens	136 343,43 €	149 579,33 €
Aquisição de Serviços	139 203,04 €	93 049,66 €
Juros e Outros Encargos	- €	- €
Transferências Correntes	28 301,62 €	5 766,00 €
Empresas Locais	28 301,62 €	5 766,00 €
Administração Local	- €	- €
Subsídios	- €	- €
Outras Despesas Correntes	28 497,15 €	31 619,90 €
Aquisição de Bens de Capital	14 834,76 €	- €
Transferências de Capital	- €	- €
Empresas Locais	- €	- €
Administração Local	- €	- €
Ativos Financeiros	- €	- €
Passivos Financeiros	- €	- €
Outras Despesas de Capital	- €	- €
Total	468 047,29 €	469 483,93 €

Os valores de despesa associada ao combate à pandemia, estiveram em linha com os registados no ano transato, como se pode verificar no Quadro 30.

Quadro 30 – Despesa (Covid-19)

Designação	Despesa paga líquida (dados reportados à DGAL)	
	2020	2021
Despesa Corrente (Covid-19)	275 546,47 €	242 628,99 €
Despesas de Capital (Covid-19)	14 834,76 €	0,00 €
Transferências Correntes	28 301,62 €	5 766,00 €
Subsídios atribuídos aos municípios	28 497,15 €	31 619,90 €
Despesas com Pessoal	120 867,29 €	189 469,04 €
Total	468 047,29 €	469 483,93 €

2. Receita

2.1. Execução Orçamental da Receita

Observando o Quadro 31 e o Gráfico 9 e comparando o valor orçado das Receitas Totais finais (49 273 664,82 euros), com o efetivamente arrecadado (43 344 602,46 euros) no ano económico em análise, obtém-se uma

taxa de execução a nível das receitas de 87,97 %, ou seja, o valor da cobrança efetiva foi inferior ao previsto em 5 929 062,36 euros.

Relativamente às Receitas Correntes, verificou-se que a totalidade das receitas, efetivamente cobradas, foi inferior às orçadas em 629 100,81 euros, correspondendo a uma taxa de execução de 97,52%.

No Quadro 31 constata-se ainda que as Receitas de Capital cobradas foram inferiores às orçadas em 5 299 522,12 euros, correspondendo a uma taxa de execução de 77,88%.

A taxa de execução das Receitas Totais apresenta, em termos globais um aumento de 13,92 pontos percentuais, relativamente ao verificado no ano anterior. A maior subida ocorreu nas Receitas de Capital, com um aumento de 28,17% na taxa de execução, comparativamente ao valor obtido em 2020.

Quadro 31 – Execução das Receitas

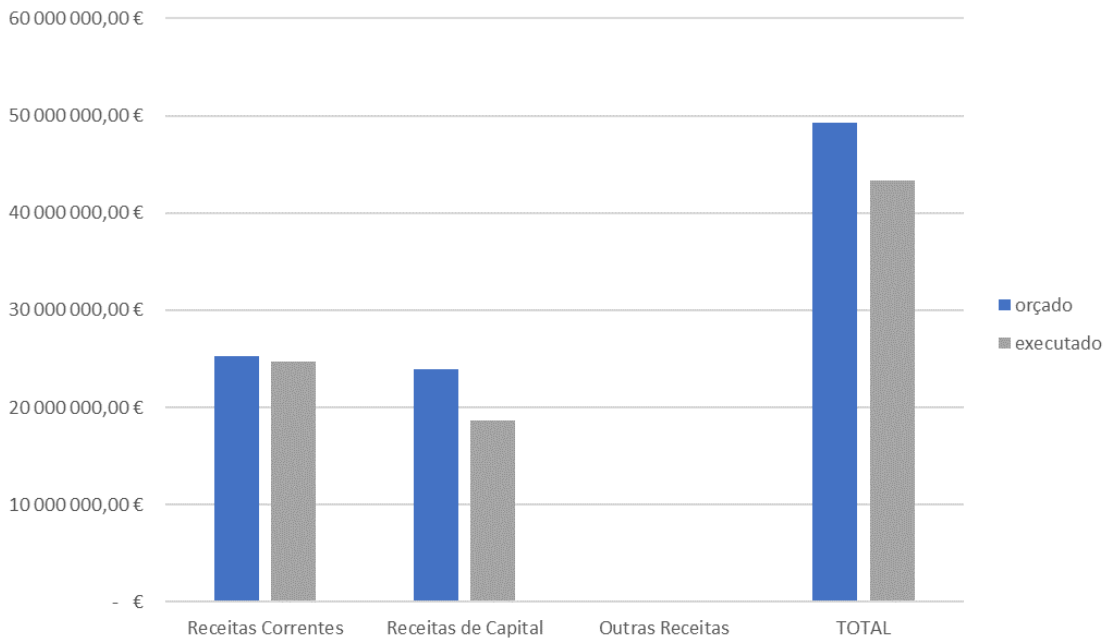
Capítulos	Previsão		Execução			Desvio (e) - (b)	Taxas de Execução	
	Inicial	Final	Períodos anteriores	Período corrente	Total		do período	total
	(a)	(b)	(c)	(d)	(e)		(d) / (b)	(e) / (b)
Receitas Correntes	25 284 170,00 €	25 319 170,00 €	178 471,00 €	24 511 598,19 €	24 690 069,19 €	- 629 100,81 €	96,81%	97,52%
Impostos Diretos	6 626 050,00 €	6 626 050,00 €	- €	7 458 809,74 €	7 458 809,74 €	832 759,74 €	112,57%	112,57%
Taxas, Multas e Outras Penalidades	3 409 860,00 €	3 409 860,00 €	6 771,87 €	1 445 757,69 €	1 452 529,56 €	- 1 957 330,44 €	42,40%	42,60%
Rendimentos de Propriedade	595 500,00 €	595 500,00 €	141 197,21 €	559 295,87 €	700 493,08 €	104 993,08 €	93,92%	117,63%
Transferências Correntes	9 159 040,00 €	9 194 040,00 €	3 692,44 €	8 928 105,20 €	8 931 797,64 €	- 262 242,36 €	97,11%	97,15%
Venda de Bens e Serviços Correntes	5 224 170,00 €	5 224 170,00 €	26 809,48 €	6 022 671,33 €	6 049 480,81 €	825 310,81 €	115,28%	115,80%
Outras Receitas Correntes	269 550,00 €	269 550,00 €	- €	96 958,36 €	96 958,36 €	- 172 591,64 €	35,97%	35,97%
Receitas de Capital	19 736 660,00 €	23 952 994,82 €	- €	18 653 472,70 €	18 653 472,70 €	- 5 299 522,12 €	77,88%	77,88%
Vendas de Bens de Investimento	134 520,00 €	134 520,00 €	- €	- €	- €	- 134 520,00 €	0,00%	0,00%
Transferências de Capital	11 921 652,53 €	11 999 228,03 €	- €	8 432 917,71 €	8 432 917,71 €	- 3 566 310,32 €	70,28%	70,28%
Passivos Financeiros	7 680 487,47 €	11 819 246,79 €	- €	10 220 554,99 €	10 220 554,99 €	- 1 598 691,80 €	86,47%	86,47%
Outras Receitas	1 500,00 €	1 500,00 €	- €	1 060,57 €	1 060,57 €	- 439,43 €	70,70%	70,70%
Reposições Não Abatidas nos Pagamentos	1 500,00 €	1 500,00 €	- €	1 060,57 €	1 060,57 €	- 439,43 €	70,70%	70,70%
Saldo da Gerência Anterior	- €	- €	- €	- €	- €	- €	0,00%	0,00%
Total....	45 022 330,00 €	49 273 664,82 €	178 471,00 €	43 166 131,46 €	43 344 602,46 €	- 5 929 062,36 €	87,60%	87,97%

No que diz respeito às Receitas Correntes, a análise da sua execução permite-nos destacar as rubricas relativas a Vendas de Bens e Serviços Correntes e Impostos Diretos, onde a receita arrecadada acabou por ser superior à prevista.

Como já foi referido, as Receitas de Capital apresentam um aumento da sua taxa de execução relativamente ao ano de 2020 (49,70% em 2020 e 77,88% em 2021). Esta subida de execução deve-se essencialmente ao aumento na execução de fundos comunitários do Programa Portugal 2020, com o reforço das taxas de execução das operações e do valor elegível das candidaturas, da contratação do empréstimo de curto prazo e do empréstimo de médio e longo prazo para o investimento.

Importa ainda reforçar que, com a entrada em vigor do SNC-AP, a classificação económica das receitas deve atender à sua natureza e não aos seus destinatários, pelo que a receitas que anteriormente eram consideradas na rubrica Impostos Indiretos passam a estar incluídas na classificação económica de Taxas, Multas e Outras Penalidades.

Gráfico 9 – Receita Orçada e Receita Executada



2.2. Estrutura e Evolução da Receita

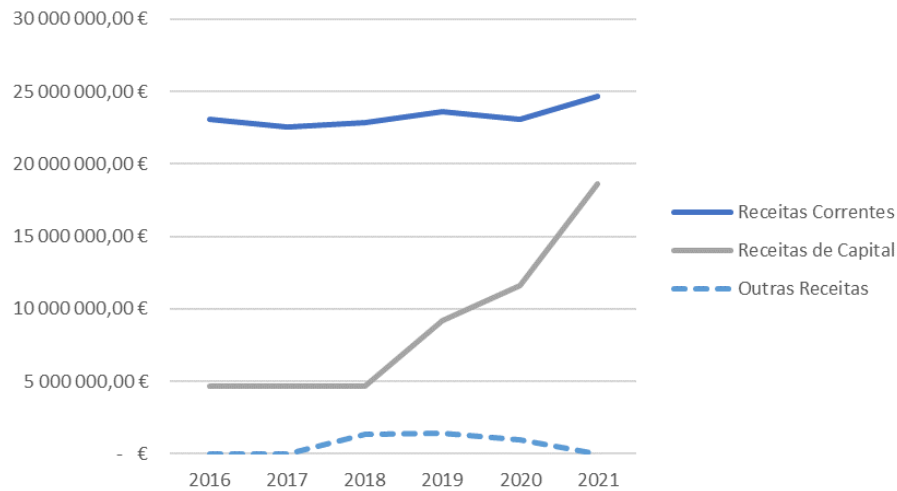
Com base nos valores do Quadro 32 e atendendo à estrutura primária das receitas, verifica-se que no exercício económico de 2021, o Município de Espinho arrecadou 24 690 069,19 euros de Receitas Correntes, 18 653 472,70 euros de Receitas de Capital e 1 060,57 euros de Outras Receitas, perfazendo um total de 43 344 602,46 euros de Receitas Municipais. Relativamente ao ano anterior, verifica-se um aumento de receitas arrecadadas de 21,58%.

Quadro 32 – Estrutura das Receitas

Receitas	2020	%	2021	%
Receitas Correntes	23 094 488,06 €	64,78%	24 690 069,19 €	56,96%
Receitas de Capital	11 602 414,40 €	32,54%	18 653 472,70 €	43,04%
Outras Receitas	954 285,77 €	2,68%	1 060,57 €	0,00%
Total	35 651 188,23 €	100,00%	43 344 602,46 €	100,00%

Verifica-se que 56,96% das Receitas Totais são relativas a receitas de natureza corrente enquanto as receitas de capital representam 43,04% da Receitas Totais arrecadadas pelo município no ano de 2021.

Comparativamente ao ano de 2020 verifica-se que as receitas correntes aumentaram cerca de 6,91%, tendo as Receitas de Capital aumentado cerca de 60,77%.

Gráfico 10 – Evolução das Receitas


Analisando o Quadro 33, constatamos que as principais fontes de recursos desta Autarquia Local, no ano de 2021, foram compostas no seu essencial por Passivos Financeiros (23,58%), Transferências Correntes (20,61%), Transferências de Capital (19,46%) e Impostos Diretos (17,21%).

Podemos ainda verificar que em 2021 as Transferências Correntes continuaram a ter um peso relevante na estrutura da Receita, o que reflete uma certa dependência da Autarquia nos Fundos Municipais Correntes (Fundo de Equilíbrio Financeiro, Fundo Social Municipal e Participação Variável no IRS) já que em termos de Receitas Correntes o seu peso é de 36,18% e 20,61% das Receitas Totais.

O maior peso nas Receitas de Capital, com mais de metade deste tipo de Receita a ter origem nesta rubrica verificou-se nos Passivos Financeiros (54,79%).

Já as Transferências de Capital contribuíram com 45,21% do total das Receitas de Capital. Entre estas destacam-se, o valor do Turismo de Portugal com o montante de 2 246 154,58 euros relativo ao Plano de Obras e dos Programas Portugal 2020 no valor de 5 426 119,14 euros.

Quanto aos fundos provenientes da cobrança de Impostos Diretos eles um peso considerável no cômputo geral das Receitas arrecadadas no ano de 2021, representando 30,21% das Receitas Correntes e 17,21% das Receitas Totais.

Quadro 33 – Desagregação da Receita Corrente, Capital e Outras

Receitas Correntes		% Receitas Correntes	% Total de Receita
Impostos Diretos	7 458 809,74 €	30,21%	17,21%
Imposto Municipal sobre Imóveis	4 172 589,76 €	16,90%	9,63%
Imposto Único de Circulação	709 570,20 €	2,87%	1,64%
Imposto Munic. s/ Transmiss. Oner. Imóv.	2 260 622,28 €	9,16%	5,22%
Derrama	315 073,49 €	1,28%	0,73%
Impostos Abolidos	954,01 €	0,00%	0,00%
Taxas, Multas e Outras Penalidades	1 452 529,56 €	5,88%	3,35%
Rendimentos de Propriedade	700 493,08 €	2,84%	1,62%
Transferências Correntes	8 931 797,64 €	36,18%	20,61%
F.E.F. + F.S.M. + P.V.IRS	6 711 818,20 €	27,18%	15,48%
Serviços e Fundos Autónomos	- €	0,00%	0,00%
Outras	2 219 979,44 €	8,99%	5,12%
Venda de Bens e Serviços Correntes	6 049 480,81 €	24,50%	13,96%
Venda de Bens	2 927 549,55 €	11,86%	6,75%
Serviços	2 817 054,78 €	11,41%	6,50%
Rendas	304 876,48 €	1,23%	0,70%
Outras Receitas Correntes	96 958,36 €	0,39%	0,22%
Total Receitas Correntes	24 690 069,19 €	100,00%	56,96%
Receitas de Capital		% Receitas de Capital	% Total de Receita
Vendas de Bens de Investimento	- €	0,00%	0,00%
Transferências de Capital	8 432 917,71 €	45,21%	19,46%
F.E.F.	486 245,00 €	2,61%	1,12%
Estado - Participação Comunitária em Projetos Co-financiados	5 459 919,13 €	29,27%	12,60%
Serviços e Fundos Autónomos	2 246 154,58 €	12,04%	5,18%
Outras	240 599,00 €	1,29%	0,56%
Passivos Financeiros	10 220 554,99 €	54,79%	23,58%
Empréstimos a Curto Prazo	1 000 000,00 €	5,36%	2,31%
Empréstimos a Médio e Longo Prazos	9 220 554,99 €	49,43%	21,27%
Total Receitas de Capital	18 653 472,70 €	100,00%	43,04%
Outras Receitas		% Outras Receitas	% Total de Receita
Reposições Não Abatidas nos Pagamentos	1 060,57 €	100,00%	0,00%
Saldo da Gerência Anterior	- €	0,00%	0,00%
Total Outras Receitas	1 060,57 €	100,00%	0,00%
Total Receitas	43 344 602,46 €	100,00%	100,00%

Através do Quadro 34 procede-se à apresentação de um conjunto de conceitos importantes para uma perceção mais clara do tipo e natureza de receitas obtidas durante o ano de 2021.

Desde logo, é de realçar que, durante o exercício económico de 2021, 76,42% das Receitas arrecadadas advêm de recursos próprios do Município, dentro dos quais se destacam as Transferências (52,42% dos Recursos Próprios e 40,06% das Receitas Totais), as Receitas Fiscais (26,90% dos Recursos Próprios e 20,56% das Receitas Totais) e rendimentos resultantes da alienação de bens próprios e de diversos serviços prestados.

Quadro 34 – Receita arrecadada em 2021

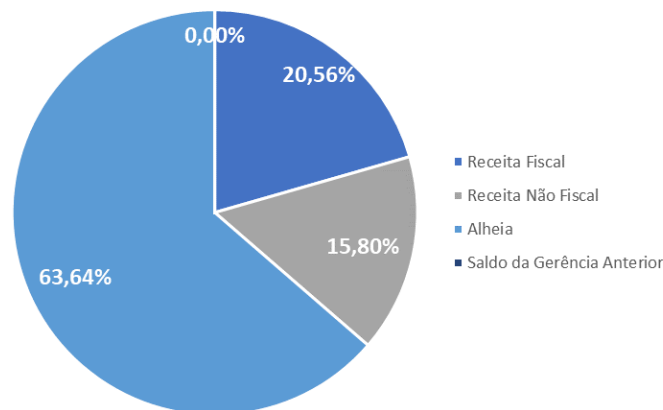
Receita	Valor	Peso			
		Receita Global	Receita Local	Receita Própria	Receita Fiscal
Recursos Locais	15 758 271,55 €	36,36%	100,00%	47,57%	
<i>Fiscal</i>	8 911 339,30 €	20,56%	56,55%	26,90%	100,00%
Impostos Diretos	7 458 809,74 €	17,21%	47,33%	22,52%	83,70%
Impostos Indiretos	- €	0,00%	0,00%	0,00%	0,00%
Taxas, Multas e Outras Penalidades	1 452 529,56 €	3,35%	9,22%	4,39%	16,30%
<i>Não Fiscal</i>	6 846 932,25 €	15,80%	43,45%	20,67%	
Rendimentos de Propriedade	700 493,08 €	1,62%	4,45%	2,11%	
Venda de Bens e Serviços Correntes	6 049 480,81 €	13,96%	38,39%	18,26%	
Venda de Bens de Investimento	- €	0,00%	0,00%	0,00%	
Outras Receitas Correntes	96 958,36 €	0,22%	0,62%	0,29%	
Própria	33 124 047,47 €	76,42%		100,00%	
Recursos Locais	15 758 271,55 €	36,36%		47,57%	
Fundos Municipais	7 198 063,20 €	16,61%		21,73%	
Outras Transferências	10 166 652,15 €	23,46%		30,69%	
Reposições não Abatidas nos Pagamento	1 060,57 €	0,00%		0,00%	
Alheia	10 220 554,99 €	23,58%			
Passivos Financeiros	10 220 554,99 €	23,58%			
Saldo da Gerência Anterior	- €	0,00%			
Total Receitas	43 344 602,46 €	100,00%			

Durante o ano de 2021, os Recursos Locais do Município, constituídos por todas as receitas que não sejam Transferências ou Empréstimos, representam 36,36% das Receitas Totais. Nesse sentido, importa referir que constituem Recursos Locais todas as receitas que a Autarquia cobra no âmbito de prossecução das suas competências e que se encontram previstas na Lei n.º 73/2013, de 3 de setembro (Regime Financeiro das Autarquias Locais e das Entidades Intermunicipais).

No que diz respeito a financiamento alheio (crédito bancário), a Autarquia atingiu o valor de 10 220 554,99 euros, representando 23,58% dos recursos arrecadados. É de referir que 40,49% deste passivo diz respeito ao empréstimo de medio e longo prazo par financiamento de Investimentos, nomeadamente, RECAFE – Requalificação do Canal Ferroviário do Concelho de Espinho e Estacionamento Subterrâneo – Interface, Requalificação da Escola Sá Couto, Reabilitação dos Edifícios Municipais e Rede Ciclovias do Concelho.

Todavia, existem análises em que os Fundos Municipais e as outras Transferências são considerados como Receita Alheia e, neste caso, teremos o cenário descrito no Gráfico 11, em que os Fundos próprios (Fiscal e Não Fiscal) representam cerca de 36,36% da receita, enquanto que as receitas alheias representam 63,64%, mantendo a tendência do ano anterior.

Gráfico 11 – Recursos da Receita



É importante mencionar que as Transferências Correntes e as Transferências de Capital constituem recursos financeiros auferidos sem qualquer contrapartida, tendo a sua origem em verbas transferidas diretamente do Orçamento de Estado para o Município (Fundo de Equilíbrio Financeiro e Participação Variável no IRS) e em verbas originárias de comparticipações, dotações e subsídios provenientes do Orçamento de Estado (contratos-programa, protocolos, acordos de cooperação) e do Orçamento da Comunidade Europeia (fundos comunitários).

Desta forma, este tipo de fundos, e dada a sua origem, não são considerados recursos financeiros locais, apesar de constituírem fundos próprios da Autarquia.

Os Fundos Municipais mencionados consubstanciam a participação dos municípios nos impostos do Estado nos termos do artigo 31º da Lei n.º 73/2013, de 3 de setembro.

3. Despesa

3.1. Execução Orçamental da Despesa

A análise ao Quadro 35 permite-nos avaliar a despesa sob a perspetiva económica, identificando-se, por um lado, o destino privilegiado das despesas – correntes e capital – e, por outro, a sua natureza – despesas com pessoal, aquisição de bens e serviços, transferências, encargos financeiros, investimento, etc.

Podemos constatar que a dotação da despesa sofreu alterações significativas com as modificações orçamentais realizadas durante o ano.

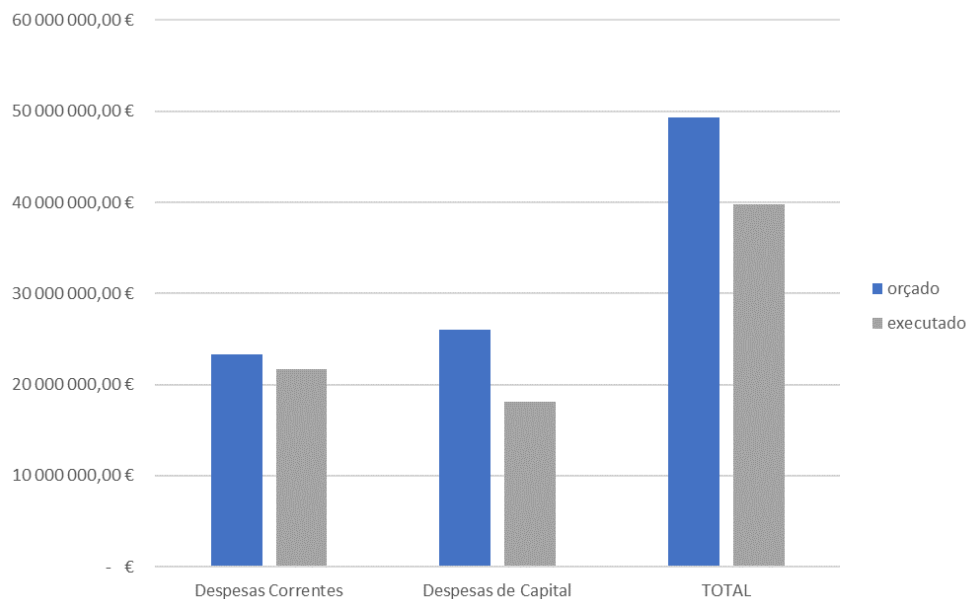
Com base no Quadro 35, comparando o valor orçado das Despesas Totais corrigido (49 273 664,82 euros), com o efetivamente pago (39 808 494,17 euros) no ano económico em análise, obtém-se uma taxa de execução a nível das despesas de 80,79%, ou seja, o valor efetivo da despesa realizada foi inferior ao previsto em 9 465 170,65 euros.

Quadro 35 – Execução Orçamental da Despesa

Capítulos	Previsão		Execução			Desvio	Taxas de Execução	
	Inicial	Final	Períodos anteriores	Período corrente	Total		do período	Total
	(a)	(b)	(c)	(d)	(e)		(d) / (b)	(e) / (b)
Despesas Correntes	23 265 625,00 €	23 300 625,00 €	1 369 037,31 €	20 284 549,32 €	21 653 586,63 €	- 1 647 038,37 €	87,06%	92,93%
Pessoal	10 700 420,00 €	10 882 505,50 €	127 151,20 €	10 386 779,33 €	10 513 930,53 €	- 368 574,97 €	95,44%	96,61%
Aquisição de Bens e Serviços	10 031 280,00 €	9 481 997,63 €	1 202 904,07 €	7 279 095,91 €	8 481 999,98 €	- 999 997,65 €	76,77%	89,45%
Aquisição de Bens	2 378 137,83 €	1 990 544,58 €	289 371,94 €	1 508 908,82 €	1 798 280,76 €	- 192 263,82 €	75,80%	90,34%
Aquisição de Serviços	7 653 142,17 €	7 491 453,05 €	913 532,13 €	5 770 187,09 €	6 683 719,22 €	- 807 733,83 €	77,02%	89,22%
Juros e Outros Encargos	199 665,00 €	194 785,50 €	301,28 €	182 887,41 €	183 188,69 €	- 11 596,81 €	93,89%	94,05%
Transferências Correntes	1 968 170,00 €	2 142 995,13 €	5 048,09 €	2 020 259,24 €	2 025 307,33 €	- 117 687,80 €	94,27%	94,51%
Outras Despesas Correntes	366 090,00 €	598 341,24 €	33 632,67 €	415 527,43 €	449 160,10 €	- 149 181,14 €	69,45%	75,07%
Despesas de Capital	21 756 705,00 €	25 973 039,82 €	2 590 437,81 €	15 564 469,73 €	18 154 907,54 €	- 7 818 132,28 €	59,93%	69,90%
Investimentos	19 348 086,04 €	22 828 706,08 €	2 452 988,42 €	12 736 592,35 €	15 189 580,77 €	- 7 639 125,31 €	55,79%	66,54%
Terrenos	- €	70 485,90 €	- €	15 000,00 €	15 000,00 €	- 55 485,90 €	21,28%	21,28%
Habitacões	32 027,38 €	48 443,43 €	9 255,93 €	27 021,27 €	36 277,20 €	- 12 166,23 €	55,78%	74,89%
Edifícios	4 308 698,05 €	5 970 812,26 €	406 345,23 €	3 667 799,19 €	4 074 144,42 €	- 1 896 667,84 €	61,43%	68,23%
Construções Diversas	13 914 571,86 €	15 195 117,90 €	1 954 862,06 €	8 070 813,84 €	10 025 675,90 €	- 5 169 442,00 €	53,11%	65,98%
Melhoramentos Fundiários	- €	- €	- €	- €	- €	- €	0,00%	0,00%
Material de Transporte	- €	- €	- €	- €	- €	- €	0,00%	0,00%
Equipamento de Informática	124 829,14 €	179 164,74 €	- €	116 709,03 €	116 709,03 €	- 62 455,71 €	65,14%	65,14%
Software Informático	105 659,93 €	184 379,68 €	11 017,49 €	139 291,32 €	150 308,81 €	- 34 070,87 €	75,55%	81,52%
Equipamento Administrativo	- €	5 000,00 €	- €	- €	- €	- 5 000,00 €	0,00%	0,00%
Equipamento Básico	285 945,33 €	362 564,88 €	22 415,37 €	301 915,59 €	324 330,96 €	- 38 233,92 €	83,27%	89,45%
Outros Investimentos	576 354,35 €	812 737,29 €	49 092,34 €	398 042,11 €	447 134,45 €	- 365 602,84 €	48,98%	55,02%
Locação Financeira	- €	- €	- €	- €	- €	- €	0,00%	0,00%
Transferências de Capital	116 078,56 €	850 693,34 €	110 622,14 €	561 573,92 €	672 196,06 €	- 178 497,28 €	66,01%	79,02%
Sociedades e Quase-sociedades Não Financeiras	96 078,56 €	493 546,27 €	110 295,23 €	257 257,11 €	367 552,34 €	- 125 993,93 €	52,12%	74,47%
Administração Local	- €	355 000,00 €	- €	303 714,00 €	303 714,00 €	- 51 286,00 €	85,55%	85,55%
Instituições Sem Fins Lucrativos	- €	2 147,07 €	326,91 €	602,81 €	929,72 €	- 1 217,35 €	28,08%	43,30%
Famílias	20 000,00 €	- €	- €	- €	- €	- €	0,00%	0,00%
Ativos Financeiros	26 827,25 €	26 827,25 €	26 827,25 €	- €	26 827,25 €	- €	0,00%	100,00%
Passivos Financeiros	2 265 713,15 €	2 266 813,15 €	- €	2 266 303,46 €	2 266 303,46 €	- 509,69 €	99,98%	99,98%
Outras Despesas de Capital	- €	- €	- €	- €	- €	- €	0,00%	0,00%
Total....	45 022 330,00 €	49 273 664,82 €	3 959 475,12 €	35 849 019,05 €	39 808 494,17 €	- 9 465 170,65 €	72,75%	80,79%

O montante pago em 2021 (39 808 494,17 euros) foi superior ao de 2020 (35 645 415,70 euros). Assim, a taxa de execução apresentada em 2020 foi 74,04% e, quando comparada com a de 2019 (87,33%), constata-se recuperou a tendência anterior.

Gráfico 12 – Despesa Orçada e Despesa Executada



Da análise dos dois agregados da despesa, verifica-se que a execução ao nível das Despesas Correntes foi cerca de 92,93%, enquanto que as Despesas de Capital obtiveram uma execução de 69,90%. A rubrica orçamental com menor desempenho foi a Aquisição de Bens de Investimento com uma taxa de execução na ordem dos 66,54%.

Deve ser salientado o nível de execução das Despesas de Pessoal, Transferências Correntes, Juros e Outros Encargos, bem como a execução dos Passivos Financeiros.

3.2. Estrutura e Evolução da Despesa Global

3.2.1. Estrutura da Despesa Global

No presente Relatório de Gestão optou-se por avaliar não apenas a execução orçamental da despesa em termos de pagamento, mas dar particular relevância à despesa comprometida, uma vez que após a aprovação da Lei n.º 8/2012, de 28 de fevereiro (Lei dos Compromissos e Pagamentos em Atraso) e regulamentada pelo Decreto-lei n.º 127/2012, se passou a dar um maior ênfase à fase do compromisso no processo de despesa. Efetivamente, só uma análise à despesa comprometida permite auferir a verdadeira dinâmica sobre a realização de despesa.

No âmbito da análise da estrutura geral da despesa, insere-se um quadro representativo da despesa prevista, cabimentada, comprometida e paga durante o exercício económico de 2021.

Quadro 36 – Estrutura Geral da Despesa

Capítulos	Despesa 2021								Taxa de Execução		
	Prevista (a)	Cabimentada (b)	Peso %	Comprometida (c)	Peso %	Paga (d)	Peso %	Desvio	Desp. Cab. (b) / (a)	Desp. Compr. (c) / (a)	Desp. Paga (d) / (a)
Despesas Correntes	23 300 625,00 €	22 841 703,79 €	47,75%	22 840 808,82 €	48,44%	21 653 586,63 €	54,39%	- 1 187 222,19 €	98,03%	98,03%	92,93%
Despesas de Capital	25 973 039,82 €	24 992 321,72 €	52,25%	24 308 101,03 €	51,56%	18 154 907,54 €	45,61%	- 6 153 193,49 €	96,22%	93,59%	69,90%
Total	49 273 664,82 €	47 834 025,51 €	100,00%	47 148 909,85 €	100,00%	39 808 494,17 €	100,00%	- 7 340 415,68 €	97,08%	95,69%	80,79%

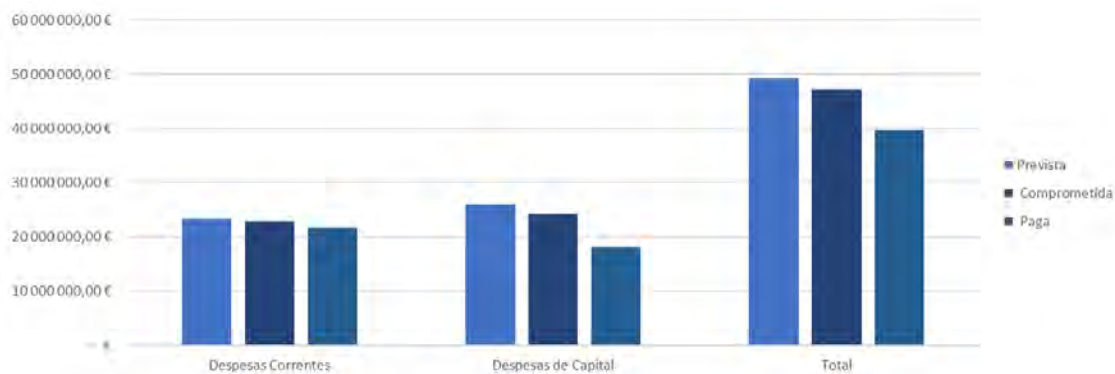
No ano de 2021, a despesa global realizada (comprometida), situou-se nos 47 148 909,85 euros e a previsão nos 49 273 664,82 euros, o que traduz uma taxa de execução de 95,69%.

Esta taxa de execução da despesa realizada demonstra o rigor da construção do orçamento, sendo o valor dos cabimentos por comprometer de 685 115,66 euros (que corresponde a procedimentos que se encontravam a decorrer no final de 2021 e que não tinham sido ainda adjudicados).

Avaliando a estrutura geral da despesa realizada, apura-se que as despesas de capital tiveram um peso superior às despesas correntes e que representam no cômputo geral das despesas 51,56%.

Do ponto de vista financeiro, constata-se que o maior esforço de pagamento foi canalizado para as despesas de carácter corrente.

Gráfico 13 – Estrutura Geral da Despesa



3.2.2. Evolução da Despesa Global

Durante o ano de 2021, as despesas realizadas pela Autarquia, cifraram-se em 39 808 494,17 euros verificando-se um aumento de cerca de 11,68% em relação aos gastos efetuados no exercício económico de 2020. De facto, constata-se que as Despesas Correntes aumentaram 9,43%, enquanto que as Despesas de Capital aumentaram 14,48%, em relação ao exercício económico de 2020.

Quadro 37 – Evolução da Despesa 2020 - 2021

Despesas	2020	%	2021	%
Despesas Correntes	19 787 415,76 €	55,51%	21 653 586,63 €	54,39%
Despesas de Capital	15 857 999,94 €	44,49%	18 154 907,54 €	45,61%
Total	35 645 415,70 €	100,00%	39 808 494,17 €	100,00%

A análise do Quadro 37 permite-nos concluir que as Despesas Correntes correspondem a 54,39% das Despesas Totais, enquanto as de Capital atingiram o valor de 45,61%.

Pela análise da estrutura da despesa paga no ano económico em questão constatamos que, em termos de execução as despesas correntes tiveram um peso maior que as despesas de capital.

A exemplo de anos anteriores, o contributo mais elevado para a totalidade das despesas pagas são as Despesas com Pessoal, seguido da Aquisição de Bens e Serviços e dos Investimentos.

As transferências correntes e de capital, que têm a ver com participações do Município em investimentos intermunicipais, com transferências para freguesias e para diversas coletividades culturais, desportivas, recreativas e de solidariedade do concelho representaram, no ano de 2021, 6,78% das Despesas Totais.

Quadro 39 – Despesas Correntes e de Capital

Despesas Correntes			Despesas de Capital		
Designação	valor	%	Designação	valor	%
Despesas com o Pessoal	10 513 930,53 €	48,56%	Investimentos	15 189 580,77 €	83,67%
Aquisição de Bens e Serviços	8 481 999,98 €	39,17%	Terrenos	15 000,00 €	0,08%
Aquisição de Bens	1 798 280,76 €	8,30%	Habitacões	36 277,20 €	0,20%
Aquisição de Serviços	6 683 719,22 €	30,87%	Edifícios	4 074 144,42 €	22,44%
Juros e Outros Encargos	183 188,69 €	0,85%	Construções Diversas	10 025 675,90 €	55,22%
Transferências Correntes	2 025 307,33 €	9,35%	Melhoramentos Fundiários	- €	0,00%
Sociedades e Quase-sociedades Não Financeiras	- €	0,00%	Material de Transporte	- €	0,00%
Administração Local	1 073 990,28 €	4,96%	Equipamento de Informática	116 709,03 €	0,64%
Instituições Sem Fins Lucrativos	821 933,57 €	3,80%	Software Informático	150 308,81 €	0,83%
Famílias	129 383,48 €	0,60%	Equipamento Administrativo	- €	0,00%
Resto do Mundo	- €	0,00%	Equipamento Básico	324 330,96 €	1,79%
Outras Despesas Correntes	449 160,10 €	2,07%	Outros Investimentos	447 134,45 €	2,46%
			Locação Financeira	- €	0,00%
			Transferências de Capital	672 196,06 €	3,70%
			Sociedades e Quase-sociedades Não Financeiras	367 552,34 €	2,02%
			Administração Local	303 714,00 €	1,67%
			Instituições Sem Fins Lucrativos	929,72 €	0,01%
			Famílias	- €	0,00%
			Ativos Financeiros	26 827,25 €	0,15%
			Passivos Financeiros	2 266 303,46 €	12,48%
			Outras Despesas de Capital	- €	0,00%
Total Despesas Correntes	21 653 586,63 €	100,00%	Total Despesas de Capital	18 154 907,54 €	100,00%

3.3. Análise das Despesas Correntes

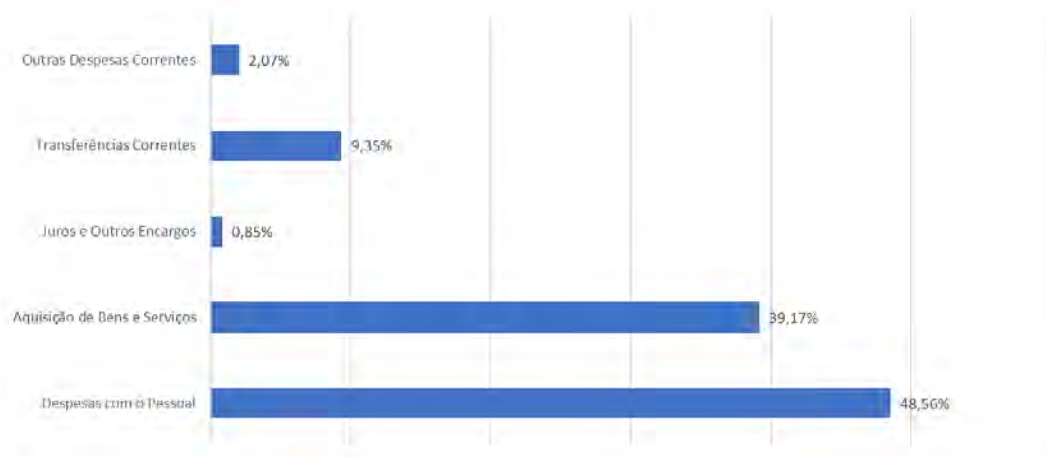
Da análise do Quadro 39 constata-se que as despesas correntes pagas totalizam 18 154 907,54 euros, registando-se um acréscimo, em termos absolutos, de 9,43% em relação ao ano anterior.

A repartição das despesas de natureza corrente efetuadas pelo município, no ano 2021, encontra-se descrita no Gráfico 15.

As despesas correntes são, essencialmente, despesas fixas de funcionamento e revelam um comportamento pouco flexível face às pressões que sobre elas possam recair, o que facilmente se verifica pelo forte peso que as despesas com pessoal e aquisição de bens e serviços assumem no seu valor total. De facto, estas despesas representam 87,73% da execução das despesas correntes.

As Transferências correntes, que acusam 9,35% do valor das despesas correntes, são também espelho do empenho da Autarquia no apoio às diversas coletividades e às freguesias do concelho.

Gráfico 15 – Desagregação das Despesas Correntes



3.3.1. Despesas com Pessoal

A análise às despesas de natureza corrente demonstra, que os encargos com o Pessoal apresentam o maior peso representativo, correspondendo a 48,56% das Despesas Correntes e 26,41% das Despesas Totais.

Quadro 40 – Despesas com Pessoal

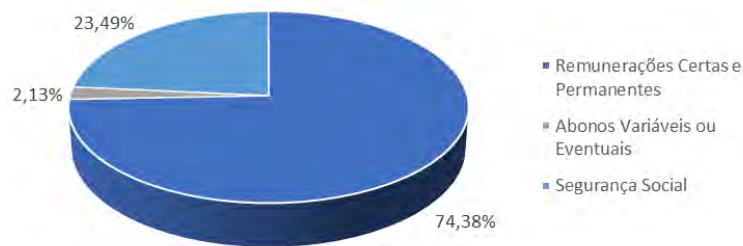
Designação	2020		2021		variação 2020/2021	
	valor	%	valor	%	valor	Tx. Cresc.
Remunerações Certas e Permanentes	7 404 114,29 €	75,52%	7 820 011,95 €	74,38%	415 897,66 €	5,62%
Titulares de Órgãos de Soberania	150 128,07 €	1,53%	141 666,18 €	1,35%	- 8 461,89 €	-5,64%
Pessoal dos Quadros	4 917 398,61 €	50,16%	5 106 696,11 €	48,57%	189 297,50 €	3,85%
Pessoal Contratado a Termo	- €	0,00%	- €	0,00%	- €	0,00%
Pessoal em regime de Tarefa ou Avença	30 612,73 €	0,31%	38 683,41 €	0,37%	8 070,68 €	26,36%
Pessoal Aguardando Aposentação	6 106,35 €	0,06%	7 929,76 €	0,08%	1 823,41 €	29,86%
Pessoal em Qualquer Outra Situação	544 250,90 €	5,55%	643 894,42 €	6,12%	99 643,52 €	18,31%
Representação	53 444,62 €	0,55%	49 264,78 €	0,47%	- 4 179,84 €	-7,82%
Subsídio de Refeição	523 407,93 €	5,34%	535 440,10 €	5,09%	12 032,17 €	2,30%
Subsídios de Férias e Natal	966 238,39 €	9,86%	1 030 691,65 €	9,80%	64 453,26 €	6,67%
Remunerações por Doença e Maternidade/Paternidade	212 526,69 €	2,17%	265 745,54 €	2,53%	53 218,85 €	25,04%
Abonos Variáveis ou Eventuais	207 441,80 €	2,12%	223 836,40 €	2,13%	16 394,60 €	7,90%
Horas Extraordinárias	119 746,63 €	1,22%	132 143,53 €	1,26%	12 396,90 €	10,35%
Ajudas de Custo	3 847,17 €	0,04%	2 403,95 €	0,02%	- 1 443,22 €	-37,51%
Abono para Falhas	16 467,65 €	0,17%	20 329,02 €	0,19%	3 861,37 €	23,45%
Subsídio de Trabalho Noturno	10 663,65 €	0,11%	11 758,47 €	0,11%	1 094,82 €	10,27%
Subsídio de Turno	20 422,83 €	0,21%	19 006,32 €	0,18%	- 1 416,51 €	-6,94%
Outros Subsídios por Cessação de Funções	- €	0,00%	- €	0,00%	- €	0,00%
Outros Suplementos e Prémios	18 457,75 €	0,19%	24 106,68 €	0,23%	5 648,93 €	30,60%
Outros Subsídios em Numerário	17 836,12 €	0,18%	14 088,43 €	0,13%	- 3 747,69 €	-21,01%
Segurança Social	2 192 590,85 €	22,36%	2 470 082,18 €	23,49%	277 491,33 €	12,66%
Encargos com a Saúde	248 602,75 €	2,54%	283 451,20 €	2,70%	34 848,45 €	14,02%
Subsídio Familiar a Crianças e Jovens	46 745,46 €	0,48%	37 549,00 €	0,36%	- 9 196,46 €	-19,67%
Outras Prestações Familiares	1 316,43 €	0,01%	- €	0,00%	- 1 316,43 €	-100,00%
Contribuições para a Segurança Social	1 736 800,44 €	17,71%	1 988 857,58 €	18,92%	252 057,14 €	14,51%
Assistência na Doença dos Funcionários Públicos	135 711,22 €	1,38%	209 430,04 €	1,99%	73 718,82 €	54,32%
Caixa Geral de Aposentações	1 109 259,05 €	11,31%	1 189 596,38 €	11,31%	80 337,33 €	7,24%
Segurança Social - Regime Geral	491 830,17 €	5,02%	589 831,16 €	5,61%	98 000,99 €	19,93%
Outras Pensões	- €	0,00%	- €	0,00%	- €	0,00%
Seguros	149 598,05 €	1,53%	155 777,37 €	1,48%	6 179,32 €	4,13%
Outras Despesas de Segurança Social	9 527,72 €	0,10%	4 447,03 €	0,04%	- 5 080,69 €	-53,33%
Total	9 804 146,94 €	100,00%	10 513 930,53 €	100,00%	709 783,59 €	7,24%

Perante a apreciação do quadro anterior, conclui-se que no ano 2021 as despesas com pessoal tiveram um aumento de 7,24%, correspondente a 709 783,59 euros, quando comparado com o ano de 2020.

Os encargos suportados com o Pessoal ascenderam a 10 513 930,53 euros, dos quais 7 820 011,95 euros correspondem a remunerações certas e permanentes (vencimento mensal, subsídios de Férias e Natal e despesas de representação) dos eleitos locais, funcionários, agentes e prestadores de serviços do município, 2 470 082,18 euros são referentes a contribuições e encargos patronais com a Segurança Social (subsídios e prestações familiares, assistência na saúde, caixa geral de aposentações, regime geral de segurança social e em termos de seguros com pessoal).

Uma análise mais atenta a esta despesa permite observar que este aumento global nas despesas de pessoal, em comparação com 2020, ocorreu sobretudo na rubrica de Segurança Social.

Gráfico 16 – Desagregação das Despesas com Pessoal



A rubrica de Remunerações Certas e Permanentes representa 74,38% das Despesas com Pessoal, tendo apresentado um aumento de 5,62% face ao ano de 2020.

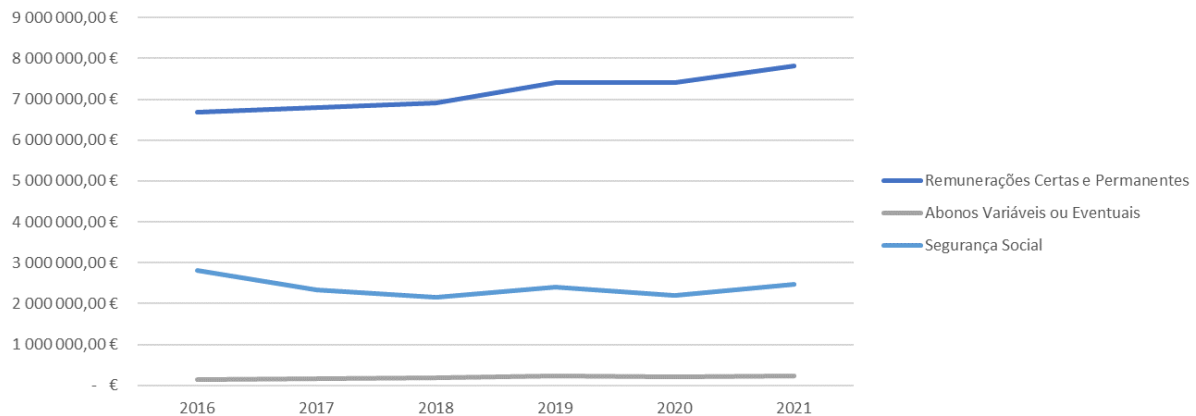
Os Abonos Variáveis ou Eventuais representam 2,13% das despesas com pessoal, cabendo-lhe o valor de 223 836,40 euros e apresentam, em relação ao exercício anterior, um aumento de 7,90%, muito devido ao aumento de horas extraordinárias e outros suplementos.

A Segurança Social absorveu 23,49% das despesas com pessoal e apresenta, em relação ao exercício de 2020, um acréscimo de 12,66%. Destaca-se aqui o aumento de 54,32% da despesa relacionada com Assistência na Doença dos Funcionários Públicos.

Quadro 41 – Despesas com Pessoal 2016 - 2021

	2016	2017	2018	2019	2020	2021
Remunerações Certas e Permanentes	6 676 657,98 €	6 791 521,46 €	6 911 702,72 €	7 398 307,03 €	7 404 114,29 €	7 820 011,95 €
Abonos Variáveis ou Eventuais	142 442,60 €	163 263,66 €	189 820,21 €	238 019,63 €	207 441,80 €	223 836,40 €
Segurança Social	2 804 804,30 €	2 332 150,90 €	2 165 650,26 €	2 397 623,10 €	2 192 590,85 €	2 470 082,18 €
Total	9 623 904,88 €	9 286 936,02 €	9 267 173,19 €	10 033 949,76 €	9 804 146,94 €	10 513 930,53 €

Gráfico 17 – Despesas com Pessoal 2016 - 2021



3.3.2. Aquisição de Bens e Serviços Correntes

Os gastos correntes verificados com a Aquisição de Bens e Serviços, representam 39,17% das Despesas Correntes e 21,31% das Despesas Totais.

Neste exercício económico as despesas comprometidas pela rubrica Aquisição de Bens e Serviços totalizaram o montante de 9 311 032,78 euros o que corresponde a uma taxa de execução da despesa realizada de 98,20% e uma taxa de execução de pagamento de 89,45% (ver Quadro 38).

Seguidamente apresenta-se um quadro elucidativo da evolução das despesas comprometidas e pagas em aquisição de bens e serviços.

Quadro 42 – Aquisição de Bens e Serviços

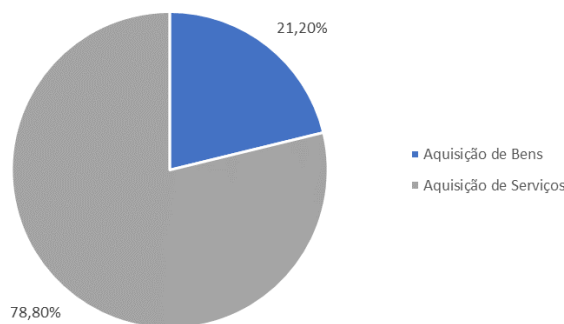
	2018	2019	2020	2021	Δ 2020-2021	peso
Despesa Realizada						
Aquisição de Bens	2 069 858,09 €	2 104 434,34 €	1 990 072,69 €	1 900 504,59 €	-4,50%	20,41%
Aquisição de Serviços	7 348 256,28 €	7 682 715,58 €	6 951 255,79 €	7 410 528,19 €	6,61%	79,59%
Total...	9 418 114,37 €	9 787 149,92 €	8 941 328,48 €	9 311 032,78 €	4,13%	100,00%
Despesa Paga						
Aquisição de Bens	1 936 688,23 €	1 934 442,74 €	1 449 249,68 €	1 798 280,76 €	24,08%	21,20%
Aquisição de Serviços	6 661 643,93 €	6 926 011,69 €	5 421 841,56 €	6 683 719,22 €	23,27%	78,80%
Total...	8 598 332,16 €	8 860 454,43 €	6 871 091,24 €	8 481 999,98 €	23,44%	100,00%

Ao analisar a evolução da despesa realizada com a aquisição de bens e serviços nos últimos anos, conclui-se que entre 2019 e 2020 houve uma diminuição deste tipo de despesa, diminuição essa relacionada com a situação pandémica verificada que levou ao encerramento de vários serviços e ao cancelamento da maior parte das atividades previstas. No ano em análise ocorreu novamente um incremento deste tipo de despesa comparativamente com o ano transato, verificando-se um aumento de 4,13% na aquisição de bens e serviços correntes (despesa realizada).

No que respeita à despesa paga, na aquisição de bens e serviços verificou-se um acréscimo de 23,44% relativamente ao ano transato.

No total da aquisição de bens e serviços, destaca-se sobremaneira, o peso da rubrica Aquisição de serviços, ao absorver cerca de 78,80% daquele total.

Gráfico 18 – Aquisição de Bens e Serviços



3.3.2.1. Aquisição de Bens

A rubrica relativa à Aquisição de Bens no ano de 2021 totaliza 1 798 280,76 euros, ou seja, 21,20% da Aquisição de Bens e Serviços e 4,52% das Despesas Correntes Totais.

Quadro 43 – Aquisição de Bens Correntes

Designação	2020		2021		variação 2020/2021	
	valor	%	valor	%	valor	%
Combustíveis e Lubrificantes	217 777,04 €	15,03%	211 070,02 €	11,74%	- 6 707,02 €	-3,08%
Gasolina	7 988,88 €	0,55%	8 853,65 €	0,49%	864,77 €	10,82%
Gasóleo	105 306,31 €	7,27%	92 886,28 €	5,17%	- 12 420,03 €	-11,79%
Outros	104 481,85 €	7,21%	109 330,09 €	6,08%	4 848,24 €	4,64%
Limpeza e Higiene	5 049,03 €	0,35%	17 412,13 €	0,97%	12 363,10 €	244,86%
Vestuário e Artigos Pessoais	34 948,89 €	2,41%	30 747,53 €	1,71%	- 4 201,36 €	-12,02%
Material de Escritório	5 999,68 €	0,41%	13 861,49 €	0,77%	7 861,81 €	131,04%
Material de Consumo Clínico	10 902,04 €	0,75%	1 930,89 €	0,11%	- 8 971,15 €	-82,29%
Material de Transporte - Peças	516,39 €	0,04%	1 483,71 €	0,08%	967,32 €	187,32%
Outro Material - Peças	3 820,25 €	0,26%	7 126,74 €	0,40%	3 306,49 €	86,55%
Prémios, Condecorações E Ofertas	- €	0,00%	3 992,29 €	0,22%	3 992,29 €	0,00%
Mercadorias para Venda	891 405,52 €	61,51%	1 266 255,40 €	70,41%	374 849,88 €	42,05%
Água	891 405,52 €	61,51%	1 266 255,40 €	70,41%	374 849,88 €	42,05%
Ferramentas e Utensílios	594,78 €	0,04%	5 694,94 €	0,32%	5 100,16 €	857,49%
Livros e Documentação Técnica	- €	0,00%	- €	0,00%	- €	0,00%
Artigos Honoríficos e de Decoração	- €	0,00%	- €	0,00%	- €	0,00%
Material de Educação, Cultura e Recreio	1 736,33 €	0,12%	332,14 €	0,02%	- 1 404,19 €	-80,87%
Outros Bens	276 499,73 €	19,08%	238 373,48 €	13,26%	- 38 126,25 €	-13,79%
Aquisição de Contadores	- €	0,00%	- €	0,00%	- €	0,00%
Aquisição de Pneus e de Câmaras de ar	13 932,60 €	0,96%	12 806,51 €	0,71%	- 1 126,09 €	-8,08%
Material de Promoção Turística	23 548,77 €	1,62%	979,62 €	0,05%	- 22 569,15 €	-95,84%
Material Elétrico e de Pichelaria	2 818,66 €	0,19%	3 428,63 €	0,19%	609,97 €	21,64%
Diversos	236 199,70 €	16,30%	221 158,72 €	12,30%	- 15 040,98 €	-6,37%
Total	1 449 249,68 €	100,00%	1 798 280,76 €	100,00%	349 031,08 €	24,08%

3.3.2.2. Aquisição de Serviços

A Aquisição de serviços por parte da Autarquia originou despesas no valor de 6 683 719,22 euros, o que corresponde a 30,87% das Despesas Correntes e 16,79% das Despesas Totais. Em relação ao registado no ano anterior, verifica-se um aumento em termos absolutos de 1 261 877,66 euros, ou seja, em termos relativos, um incremento de 23,27%.

O tipo de serviços com maior contributo para este aumento foram os relativos aos Serviços de Caráter Educativo (300 969,63 euros), Tratamento de Águas Residuais pela Simria (280 121,32 euros), Limpeza e Higiene (252 535,31 euros) e Refeições Escolares (148 593,36 euros). Em contrapartida, a despesa relativa à Promoção do Desporto sofreu uma diminuição de 129 110,00 euros, em comparação com 2020, muito por força da continuação de aplicação de medidas de combate à pandemia causada pelo Covid-19, que levou ao encerramento de equipamentos municipais, à redução de serviços e cancelamento de atividades e eventos.

Quadro 44 – Aquisição de Serviços Correntes

Designação	2020		2021		variação 2020/2021	
	valor	%	valor	%	valor	%
Encargos de Instalações	397 130,61 €	7,32%	522 967,54 €	7,82%	125 836,93 €	31,69%
Limpeza e Higiene	779 820,66 €	14,38%	1 032 355,97 €	15,45%	252 535,31 €	32,38%
Conservação de Bens	2 134,05 €	0,04%	391,30 €	0,01%	- 1 742,75 €	-81,66%
Locação de Edifícios	10 962,00 €	0,20%	10 962,00 €	0,16%	- €	0,00%
Locação de Material de Informática	27 005,88 €	0,50%	35 749,55 €	0,53%	8 743,67 €	32,38%
Locação de Material de Transporte	108 434,71 €	2,00%	79 976,85 €	1,20%	- 28 457,86 €	-26,24%
Comunicações	127 150,70 €	2,35%	143 149,24 €	2,14%	15 998,54 €	12,58%
Transportes	9 778,30 €	0,18%	4 930,11 €	0,07%	- 4 848,19 €	-49,58%
Representação dos Serviços	3 333,23 €	0,06%	3 030,55 €	0,05%	- 302,68 €	-9,08%
Seguros	172 397,35 €	3,18%	163 147,04 €	2,44%	- 9 250,31 €	-5,37%
Deslocações e Estadas	6 776,81 €	0,12%	2 409,24 €	0,04%	- 4 367,57 €	-64,45%
Estudos, Pareceres, Projetos e Consultadoria	100 798,50 €	1,86%	52 081,29 €	0,78%	- 48 717,21 €	-48,33%
Assessorias	75 276,00 €	1,39%	43 419,00 €	0,65%	- 31 857,00 €	-42,32%
Outros Estudos	25 522,50 €	0,47%	8 662,29 €	0,13%	- 16 860,21 €	-66,06%
Formação	5 630,00 €	0,10%	2 100,00 €	0,03%	- 3 530,00 €	-62,70%
Seminários, Exposições e Similares	150,00 €	0,00%	- €	0,00%	- 150,00 €	-100,00%
Publicidade	11 404,33 €	0,21%	17 344,74 €	0,26%	5 940,41 €	52,09%
Vigilância e Segurança	72 784,83 €	1,34%	62 482,46 €	0,93%	- 10 302,37 €	-14,15%
Assistência Técnica	21 596,51 €	0,40%	11 043,54 €	0,17%	- 10 552,97 €	-48,86%
Outros Trabalhos Especializados	720 918,26 €	13,30%	835 569,50 €	12,50%	114 651,24 €	15,90%
Depósito de Resíduos Sólidos na Lipor	577 480,47 €	10,65%	665 814,92 €	9,96%	88 334,45 €	15,30%
Segurança e Saúde no Trabalho	2 325,00 €	0,04%	- €	0,00%	- 2 325,00 €	-100,00%
Serviços Informáticos de Gestão	137 940,50 €	2,54%	165 221,54 €	2,47%	27 281,04 €	19,78%
Análises Laboratoriais de Água	3 172,29 €	0,06%	4 533,04 €	0,07%	1 360,75 €	42,89%
Proteção Civil	- €	0,00%	- €	0,00%	- €	0,00%
Serviços de Saúde	- €	0,00%	- €	0,00%	- €	0,00%
Encargos de Cobrança de Receitas	168 944,54 €	3,12%	186 142,36 €	2,79%	17 197,82 €	10,18%
Encargos de Cobrança Fiscal	164 618,09 €	3,04%	178 593,42 €	2,67%	13 975,33 €	8,49%
Encargos de Cobrança Bancária	4 326,45 €	0,08%	7 548,94 €	0,11%	3 222,49 €	74,48%
Outros Encargos de Liquidação e Cobrança	- €	0,00%	- €	0,00%	- €	0,00%
Outros Serviços	2 674 690,29 €	49,33%	3 517 885,94 €	52,63%	843 195,65 €	31,52%
Emolumentos ao Tribunal de Contas	- €	0,00%	- €	0,00%	- €	0,00%
Emolumentos ao Notário Privado	2 435,69 €	0,04%	1 723,25 €	0,03%	- 712,44 €	-29,25%
Emolumentos do Registo Predial	616,00 €	0,01%	752,54 €	0,01%	136,54 €	22,17%
Iluminação Pública	319 785,12 €	5,90%	409 881,10 €	6,13%	90 095,98 €	28,17%
Ação de Caráter Cultural e Turístico	6 761,69 €	0,12%	43 552,19 €	0,65%	36 790,50 €	544,10%
Animação Cultural	2 872,00 €	0,05%	- €	0,00%	- 2 872,00 €	-100,00%
Promoção Turística	3 889,69 €	0,07%	43 552,19 €	0,65%	39 662,50 €	1019,68%
Transportes Escolares	40 575,10 €	0,75%	77 465,19 €	1,16%	36 890,09 €	90,92%
Serviço de Jardinagem	16 638,70 €	0,31%	61 356,73 €	0,92%	44 718,03 €	268,76%
Tratamento de Águas Residuais pela Simria	1 457 791,08 €	26,89%	1 737 912,40 €	26,00%	280 121,32 €	19,22%
Apoio Social	- €	0,00%	- €	0,00%	- €	0,00%
Promoção do Desporto	129 110,00 €	2,38%	- €	0,00%	- 129 110,00 €	-100,00%
Sensibilização Ambiental	- €	0,00%	- €	0,00%	- €	0,00%
Condomínios	317,42 €	0,01%	456,45 €	0,01%	139,03 €	43,80%
Refeições Escolares	146 686,15 €	2,71%	295 279,51 €	4,42%	148 593,36 €	101,30%
Serviços de Caráter Educativo	225 618,04 €	4,16%	526 587,67 €	7,88%	300 969,63 €	133,40%
Outros Serviços	328 355,30 €	6,06%	362 918,91 €	5,43%	34 563,61 €	10,53%
Total	5 421 841,56 €	100,00%	6 683 719,22 €	100,00%	1 261 877,66 €	23,27%

3.4. Análise das Despesas de Capital

Da análise às despesas de capital, verificamos que as mesmas totalizaram um montante de 18 154 907,54 euros, registando-se um aumento, em termos absolutos, de 14,48% em relação ao ano anterior.

As despesas de capital apresentam tendências de flutuação superiores às despesas correntes, pelo que é importante analisar e explicar cada uma das componentes que as constituem.

3.4.1. Investimento Global

O investimento global do Município é caracterizado nas suas diferentes vertentes pela Aquisição de Bens de Capital (Investimento Direto), Transferências de Capital (Investimento Indireto) e Ativos Financeiros. No próximo quadro podemos observar a desagregação do investimento global e a sua evolução no ano 2020 e no ano 2021, assim como o peso de cada uma das rubricas no total da despesa.

Quadro 45 – Investimento Global

Designação	2020		2021		variação 2020/2021	
	valor	%	valor	%	valor	%
Aquisição de Bens de Capital	7 271 425,02 €	49,38%	15 189 580,77 €	95,60%	7 918 155,75 €	108,89%
Transferências de Capital	7 453 938,13 €	50,62%	672 196,06 €	4,23%	- 6 781 742,07 €	-90,98%
Ativos Financeiros	- €	0,00%	26 827,25 €	0,17%	26 827,25 €	0,00%
Outras Despesas de Capital	- €	0,00%	- €	0,00%	- €	0,00%
Total	14 725 363,15 €	100,00%	15 888 604,08 €	100,00%	1 163 240,93 €	7,90%

Do total das despesas de capital no montante de 18 154 907,54 euros, 15 888 604,08 euros correspondem a despesas de investimento global, isto é, despesas com a aquisição de bens de capital, transferências de capital e ativos financeiros.

O investimento global representa 39,91% do total da despesa, no ano em análise, apresentando uma diminuição de 1,40% face ao ano anterior.

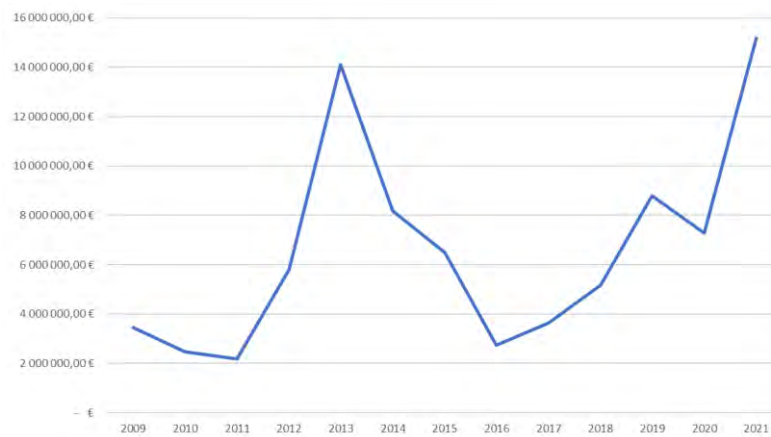
A Aquisição de Bens de Capital, obtiveram maior expressão no Investimento do Município, com um peso de 95,60% do Investimento Global.

3.4.1.1. Investimento Direto

Estas despesas destinadas a aumentar o capital fixo, quer por meio de aquisição a terceiros, quer por produção própria, englobando a aquisição ou produção de bens duráveis e de melhorias ou modificações que visam aumentar o período de duração desses bens ou a sua produtividade, atingiram os 15 189 580,77 euros, registando um aumento de 7 918 155,75 euros (108,89%), em comparação com o verificado no ano anterior.

De facto, as despesas de Investimento continuam a ocupar um lugar de destaque no cômputo geral dos gastos realizados, representando 83,67% das Despesas de Capital e 45,21% das Despesas Totais.

Gráfico 19 – Evolução das Despesas com Investimento Direto



As áreas de intervenção privilegiadas foram as relacionadas com os arruamento e ciclovias e com a requalificação das Escolas.

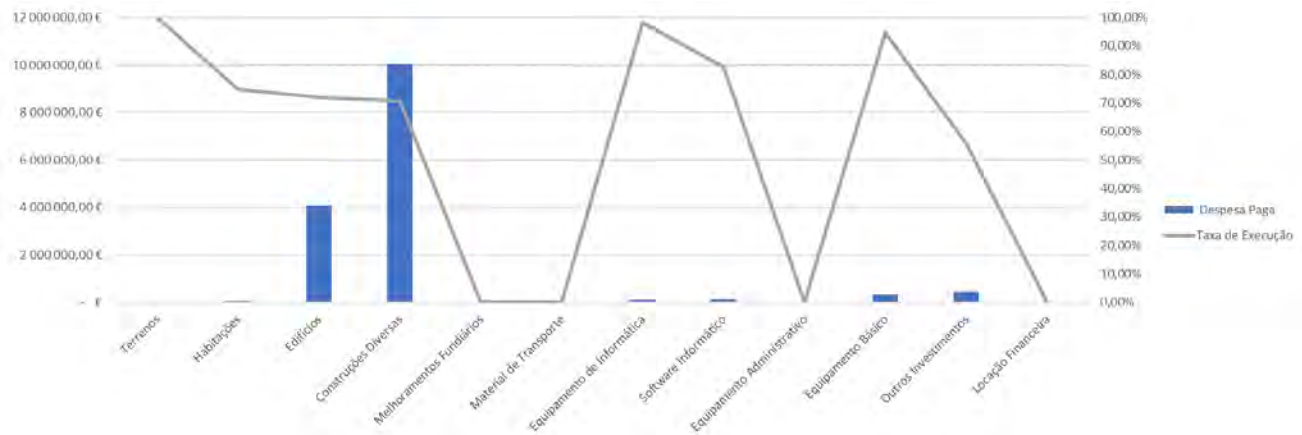
Uma análise mais detalhada da execução da rubrica orçamental “Investimentos”, pode ser efetuada na Execução do Plano Plurianual de Investimentos, da qual foi retirada informação para a apresentação do Quadro 46.

A dotação orçamental do investimento realizado diretamente pelo Município, estimada para o ano de 2021, totalizou 21 316 373,93 euros. Esta previsão apresenta uma taxa de execução orçamental em termos de despesa paga, de cerca de 71,26%.

Verifica-se que em relação ao ano de 2020, se registou um aumento de 108,89%, referente a despesas de investimento efetivamente pagas.

No Gráfico 20 e no Quadro 46 observa-se, face ao peso relativo de cada uma das componentes que integram a rubrica de aquisição de bens de capital, que a de maior expressividade é a de Construções Diversas, em particular a relativa a Viadutos, Arruamentos e Obras Complementares, que absorve 8 661 526,87 euros da despesa paga, cerca de 57,02% do total das despesas desta rubrica. A sua taxa de execução rondou os 79% (69,68%).

Gráfico 20 – Composição do Investimento Direto



Quadro 46 – Investimento Direto

Designação	2020	2021			Tx. Execução			Tx. Variação
	Pago (a)	Dot. Finais (b)	Desp. Real. (c)	Pago (d)	(c) / (b)	(d) / (b)	(d) / (c)	[(d) - (a)] / (a)
Terrenos	- €	70 485,90 €	15 000,00 €	15 000,00 €	21,28%	21,28%	100,00%	0,00%
Habitacões	53 184,96 €	48 443,43 €	48 443,43 €	36 277,20 €	100,00%	74,89%	74,89%	-31,79%
Construção	- €	- €	- €	- €	0,00%	0,00%	0,00%	0,00%
Reparação e Beneficiação	53 184,96 €	48 443,43 €	48 443,43 €	36 277,20 €	100,00%	74,89%	74,89%	-31,79%
Edifícios	1 894 217,12 €	5 970 812,26 €	5 654 637,86 €	4 074 144,42 €	94,70%	68,23%	72,05%	115,08%
Instalações de Serviços	- €	- €	- €	- €	0,00%	0,00%	0,00%	0,00%
Instalações Desportivas e Recreativas	- €	1 886 493,74 €	1 570 847,58 €	1 246 420,25 €	83,27%	66,07%	79,35%	0,00%
Creches	- €	- €	- €	- €	0,00%	0,00%	0,00%	0,00%
Escolas	1 894 217,12 €	4 084 318,52 €	4 083 790,28 €	2 827 724,17 €	99,99%	69,23%	69,24%	49,28%
Outros	- €	- €	- €	- €	0,00%	0,00%	0,00%	0,00%
Construções Diversas	4 597 931,48 €	15 195 117,90 €	14 151 661,60 €	10 025 675,90 €	93,13%	65,98%	70,84%	118,05%
Viadutos, Arruamentos e Obras Complementares	3 858 741,06 €	13 473 817,17 €	12 430 360,87 €	8 661 526,87 €	92,26%	64,28%	69,68%	124,47%
Sistemas de Drenagem de Águas Residuais	88 504,01 €	38 359,85 €	38 359,85 €	38 359,85 €	100,00%	100,00%	100,00%	-56,66%
Parques e Jardins	- €	- €	- €	- €	0,00%	0,00%	0,00%	0,00%
Instalações Desportivas e Recreativas	33 514,52 €	2 041,03 €	2 041,03 €	2 041,03 €	100,00%	100,00%	100,00%	-93,91%
Captação e Distribuição de Água	234 791,23 €	1 043 011,42 €	1 043 011,42 €	977 169,84 €	100,00%	93,69%	93,69%	316,19%
Sinalização e Trânsito	10 072,24 €	2 121,65 €	2 121,65 €	2 121,65 €	100,00%	100,00%	100,00%	-78,94%
Infraestruturas para Distribuição de Energia Elétrica	- €	- €	- €	- €	0,00%	0,00%	0,00%	0,00%
Cemitérios	19 662,96 €	- €	- €	- €	0,00%	0,00%	0,00%	-100,00%
Outros	74 242,28 €	475 303,07 €	475 303,07 €	183 992,95 €	100,00%	38,71%	38,71%	147,83%
Melhoramentos Fundiários	- €	- €	- €	- €	0,00%	0,00%	0,00%	0,00%
Material de Transporte	409,32 €	- €	- €	- €	0,00%	0,00%	0,00%	-100,00%
Recolha de Resíduos	409,32 €	- €	- €	- €	0,00%	0,00%	0,00%	-100,00%
Outros	- €	- €	- €	- €	0,00%	0,00%	0,00%	0,00%
Equipamento de Informática	104 944,38 €	179 164,74 €	118 707,78 €	116 709,03 €	66,26%	65,14%	98,32%	11,21%
Software Informático	88 203,50 €	184 379,68 €	181 723,60 €	150 308,81 €	98,56%	81,52%	82,71%	70,41%
Equipamento Administrativo	- €	5 000,00 €	607,01 €	- €	12,14%	0,00%	0,00%	0,00%
Equipamento Básico	237 976,81 €	362 564,88 €	342 855,36 €	324 330,96 €	94,56%	89,45%	94,60%	36,29%
Equipamento de Recolha de Resíduos	2 718,30 €	- €	- €	- €	0,00%	0,00%	0,00%	-100,00%
Outros	235 258,51 €	362 564,88 €	342 855,36 €	324 330,96 €	94,56%	89,45%	94,60%	37,86%
Outros Investimentos	294 557,45 €	812 737,29 €	802 737,29 €	447 134,45 €	98,77%	55,02%	55,70%	51,80%
Locação Financeira	- €	- €	- €	- €	0,00%	0,00%	0,00%	0,00%
Material de Transporte	- €	- €	- €	- €	0,00%	0,00%	0,00%	0,00%
Maquinaria e Equipamento	- €	- €	- €	- €	0,00%	0,00%	0,00%	0,00%
Total	7 271 425,02 €	22 828 706,08 €	21 316 373,93 €	15 189 580,77 €	93,38%	66,54%	71,26%	108,89%

3.4.1.2. Transferências de Capital

No âmbito das transferências de capital importa realçar o valor transferido para as Sociedades e Quase-sociedades, no valor de 367 552,34 euros que têm a ver com os pagamentos do Município, nomeadamente, à LIPOR e ao Fundo de Eficiência Energética. Também para a Administração Local foram efetuadas

transferências no valor de 303 714,00 euros no âmbito das Delegações de Competências com as Juntas de Freguesias.

Também se deve referir a redução do apoio às Instituições sem Fins Lucrativos, nomeadamente, no que concerne ao apoio a coletividades que desempenham funções de carácter desportivo, de recreio e de lazer. No ano em análise este apoio totalizou os 929,72 euros, o que corresponde a uma diminuição de 34,31% face a 2020.

3.4.1.3. Ativos Financeiros

A importância relativa aos Ativos Financeiros deve-se à comparticipação do Município no Fundo de Apoio Municipal. Com a moratória de 12 meses das prestações de capital a realizar em 2020, permitida pela publicação do artigo 3.º-B da Lei n.º 4-B/2020, de 6 de abril, aditado pelo artigo 2.º da Lei n.º 12/2020, de 7 de maio, o montante previsto para 2020 foi executado no ano de 2021, no valor de 26 827,25 euros.

3.4.2. Passivos Financeiros

Os encargos suportados com o reembolso de capital de empréstimos de médio e longo prazo contraídos pela autarquia junto de Instituições de Crédito, durante o ano económico de 2021, totalizaram 2 266 303,46 euros.

Assim, o valor de capital amortizado, no ano de 2021, corresponde a 12,48% das Despesas de Capital e 5,69% das Despesas Totais.

3.5. Análise da Despesa na Ótica das Grandes Opções do Plano

As Grandes Opções do Plano traduzem-se num instrumento político, corporizando uma sistematização de objetivos e de programas coordenados de ação para os concretizar. A execução das Grandes Opções do Plano de 2021 é apresentada no Quadro 47.

Nas Grandes Opções do Plano encontram-se definidas as linhas de desenvolvimento estratégico da autarquia local, e incluem, designadamente, o Plano Plurianual de Investimentos (PPI) e o Plano de Atividades Municipais (PAM).

O Plano Plurianual de Investimentos, de horizonte móvel de quatro anos, inclui todos os projetos e ações, que implicam despesas de investimento, a realizar no âmbito dos objetivos da autarquia local e explícita a respetiva previsão de despesa.

No exercício económico de 2021, o nível de execução financeira, em termos de pagamentos efetuados, do PPI foi de 66,54%.

O Plano de Atividades Municipais, inclui projetos e ações de índole corrente a realizar durante um dado ano e apresenta uma taxa de execução de 88,99%.

Quadro 47 – Execução das Grandes Opções do Plano

GRANDES OPÇÕES DO PLANO 2021			
Designação do Eixo, Programa e Projeto / Ação	Dotação	Pagamento	Tx Ex.
1 FUNÇÕES GERAIS	3 865 224,88 €	2 794 415,42 €	72,30%
Serviços gerais de administração pública	3 275 589,52 €	2 215 417,51 €	67,63%
Segurança e ordem públicas	589 635,36 €	578 997,91 €	98,20%
2 FUNCOES SOCIAIS	28 955 329,59 €	21 241 629,07 €	73,36%
Educação	5 419 858,60 €	3 999 493,40 €	73,79%
Saúde	- €	- €	0,00%
Segurança e acção sociais	134 217,22 €	103 527,08 €	77,13%
Habituação e serviços colectivos	21 629 102,60 €	15 745 457,30 €	72,80%
Serviços culturais, recreativos e religiosos	1 772 151,17 €	1 393 151,29 €	78,61%
3 FUNÇÕES ECONÓMICAS	1 692 275,41 €	1 444 796,46 €	85,38%
Agricultura, pecuária, silvicultura, caça e pesca	- €	- €	0,00%
Indústria e energia	1 348 758,37 €	1 208 351,01 €	89,59%
Transportes e comunicações	- €	- €	0,00%
Comércio e turismo	225 001,32 €	141 143,08 €	62,73%
Outras funções económicas	118 515,72 €	95 302,37 €	80,41%
4 OUTRAS FUNÇÕES	1 435 327,25 €	1 384 041,25 €	96,43%
Operações da dívida autárquica	- €	- €	0,00%
Transferências entre administrações	1 408 500,00 €	1 357 214,00 €	96,36%
Diversas não especificadas	26 827,25 €	26 827,25 €	100,00%
Total	35 948 157,13 €	26 864 882,20 €	74,73%

Quadro 48 – Balancete do Plano Plurianual de Investimentos

Descrição		Dotação	Pagamento	Tx Ex.
1	FUNÇÕES GERAIS	1 189 093,79 €	649 727,40 €	54,64%
1.1.	Serviços gerais de administração pública	1 189 093,79 €	649 727,40 €	54,64%
1.1.1.	Administracao geral	1 189 093,79 €	649 727,40 €	54,64%
2017-I-1	Modernização Administrativa	- €	- €	0,00%
2018-I-1	Modernização Administrativa	1 771,20 €	1 771,20 €	100,00%
2018-I-2	Gestão de Frota	4 112,65 €	4 112,65 €	100,00%
2019-I-1	Modernização Administrativa	14 201,09 €	4 369,34 €	30,77%
2019-I-3	Manutenção e Beneficiação de Equipamentos Municipais	- €	- €	0,00%
2019-I-22	Planeamento Estratégico	41 430,48 €	41 430,48 €	100,00%
2020-I-1	Modernização Administrativa	190 957,86 €	184 771,11 €	96,76%
2020-I-2	Gestão de Frota	14 260,33 €	14 260,33 €	100,00%
2020-I-3	Manutenção e Beneficiação de Equipamentos Municipais	22 771,89 €	22 771,89 €	100,00%
2020-I-13	Gestão de Imobilizado	161 221,17 €	161 221,17 €	100,00%
2020-I-16	Planeamento Estratégico	91 881,00 €	91 881,00 €	100,00%
2021-I-1	Modernização Administrativa	148 249,66 €	46 073,90 €	31,08%
2021-I-2	Gestão de Frota	916,73 €	916,73 €	100,00%
2021-I-3	Manutenção e Beneficiação de Equipamentos Municipais	21 833,83 €	14 083,08 €	64,50%
2021-I-12	Reabilitação dos Edifícios Municipais	400 000,00 €	47 064,52 €	11,77%
2021-I-13	Gestão de Imobilizado	75 485,90 €	15 000,00 €	19,87%
2	FUNCOES SOCIAIS	21 475 969,13 €	14 376 210,21 €	66,94%
2.1.	Educação	4 230 140,17 €	2 946 282,96 €	69,65%
2.1.1.	Ensino não superior	4 192 504,24 €	2 931 395,78 €	69,92%
2014-I-28	Requalificação das Escolas E.B. 2,3	3 678 565,13 €	2 419 907,63 €	65,78%
2017-I-27	Requalificação das Escolas do Concelho	513 939,11 €	511 488,15 €	99,52%

2.1.2.	Serviços auxiliares de ensino	37 635,93 €	14 887,18 €	39,56%
2018-I-4	Refeições Escolares	6 983,94 €	6 983,94 €	100,00%
2019-I-21	Projetos Educativos, Pedagógicos, Lúdicos e de Ocupação de Tempos Livres	4 219,29 €	4 219,29 €	100,00%
2021-I-4	Refeições Escolares	4 907,70 €	2 472,30 €	50,38%
2021-I-15	Projetos Educativos, Pedagógicos, Lúdicos e de Ocupação de Tempos Livres	21 525,00 €	1 211,65 €	5,63%
2.4.	Habituação e serviços colectivos	15 623 968,63 €	10 166 056,02 €	65,07%
2.4.1.	Habituação	48 443,43 €	36 277,20 €	74,89%
2019-I-25	Reabilitação e Beneficiação da Habituação Social	10 445,73 €	10 445,73 €	100,00%
2021-I-19	Reabilitação e Beneficiação da Habituação Social	37 997,70 €	25 831,47 €	67,98%
2.4.2.	Ordenamento do território	14 367 726,54 €	9 040 821,29 €	62,92%
2015-I-6	Intervenção no Canal Ferroviário e Articulação com a Envolvente	5 512 985,39 €	3 509 121,15 €	63,65%
2016-I-5	Requalificação Urbana	2 780,83 €	- €	0,00%
2017-I-5	Requalificação Urbana	7 303,11 €	- €	0,00%
2017-I-19	Programa de Mobilidade	7 749,00 €	3 321,00 €	42,86%
2017-I-26	Regeneração Urbana do Bairro Piscatório	3 988,26 €	- €	0,00%
2018-I-5	Requalificação Urbana	3 803,77 €	- €	0,00%
2019-I-5	Requalificação Urbana	- €	- €	0,00%
2020-I-5	Requalificação Urbana	1 082 461,32 €	662 961,81 €	61,25%
2020-I-22	Beneficiação/Ampliação das Paragens de Autocarro ao longo do concelho	460 350,50 €	172 118,97 €	37,39%
2020-I-23	Rede de Ciclovias do Concelho de Espinho	7 143 556,30 €	4 662 910,30 €	65,27%
2021-I-5	Requalificação Urbana	142 748,06 €	30 388,06 €	21,29%
2.4.3.	Saneamento	87 821,37 €	87 821,37 €	100,00%
2018-I-6	Gestão da Rede de Saneamento	- €	- €	0,00%
2018-I-7	Obras na Rede de Saneamento Básico	- €	- €	0,00%
2019-I-7	Obras na Rede de Saneamento Básico	73 163,28 €	73 163,28 €	100,00%
2020-I-6	Gestão da Rede de Saneamento	- €	- €	0,00%
2021-I-6	Gestão da Rede de Saneamento	14 658,09 €	14 658,09 €	100,00%
2.4.4.	Abastecimento de Água	1 104 127,29 €	993 776,17 €	90,01%
2018-I-8	Gestão da Rede de Água	6 068,82 €	- €	0,00%
2019-I-8	Gestão da Rede de Água na Área Central de Espinho	1 051 162,67 €	952 616,01 €	90,62%
2020-I-7	Gestão da Rede de Água	- €	- €	0,00%
2021-I-7	Gestão da Rede de Água	46 895,80 €	41 160,16 €	87,77%
2.4.5.	Resíduos sólidos	- €	- €	0,00%
2020-I-8	Resíduos Sólidos Urbanos	- €	- €	0,00%
2.4.6.	Protecção do meio ambiente e conservação da natureza	15 850,00 €	7 359,99 €	46,44%
2020-I-9	Espaços Verdes Urbanos	15 850,00 €	7 359,99 €	46,44%
2021-I-9	Espaços Verdes Urbanos	- €	- €	0,00%
2.5.	Serviços culturais, recreativos e religiosos	1 621 860,33 €	1 263 871,23 €	77,93%
2.5.1.	Cultura	979,42 €	979,42 €	100,00%
2016-I-14	Centro Interpretativo do Núcleo Museológico do Castro de Ovil	979,42 €	979,42 €	100,00%
2.5.2.	Desporto, recreio e lazer	1 620 880,91 €	1 262 891,81 €	77,91%
2018-I-18	Construção da Piscina Municipal de Espinho	16 728,00 €	- €	0,00%
2018-I-19	Construção do Estádio Municipal de Espinho	1 604 152,91 €	1 262 891,81 €	78,73%
3	FUNÇÕES ECONÓMICAS	163 643,16 €	163 643,16 €	100,00%
3.2.	Indústria e energia	161 521,51 €	161 521,51 €	100,00%
2019-I-20	Iluminação Pública e Energia	150 383,45 €	150 383,45 €	100,00%
2021-I-14	Iluminação Pública e Energia	11 138,06 €	11 138,06 €	100,00%
3.5.	Outras funções económicas	2 121,65 €	2 121,65 €	100,00%
2019-I-23	Intervenções nos Cemitérios	- €	- €	0,00%
2020-I-10	Intervenções Urbanas e Infraestruturas	- €	- €	0,00%
2020-I-17	Intervenções nos Cemitérios	- €	- €	0,00%
2021-I-10	Intervenções Urbanas e Infraestruturas	2 121,65 €	2 121,65 €	100,00%
2021-I-17	Intervenções nos Cemitérios	- €	- €	0,00%
Total		22 828 706,08 €	15 189 580,77 €	66,54%

Quadro 49 – Balancete do Plano de Atividades

Descrição		Dotação	Pagamento	Tx Ex.
1	FUNÇÕES GERAIS	2 676 131,09 €	2 144 688,02 €	80,14%
1.1.	Serviços gerais de administração pública	2 086 495,73 €	1 565 690,11 €	75,04%
1.1.1.	Administracao geral	2 086 495,73 €	1 565 690,11 €	75,04%
2017-A-1	Gestão Financeira	- €	- €	0,00%
2017-A-2	Gestão Administrativa	4 156,11 €	4 156,11 €	100,00%
2017-A-3	Gestão de Frota	25 144,28 €	17 262,33 €	68,65%
2018-A-1	Gestão Financeira	95 529,78 €	93 078,56 €	97,43%
2018-A-2	Gestão Administrativa	3 331,25 €	3 331,25 €	100,00%
2018-A-3	Gestão de Frota	36 089,76 €	36 089,76 €	100,00%
2018-A-4	Manutenção e Beneficiação de Equipamentos Municipais	11 006,98 €	7 712,29 €	70,07%
2018-A-30	Estágios e Contratos de Emprego Inserção	- €	- €	0,00%
2019-A-1	Gestão Financeira	101 752,80 €	12 564,56 €	12,35%
2019-A-2	Gestão Administrativa	192 196,10 €	175 398,12 €	91,26%
2019-A-3	Gestão de Frota	175 988,44 €	132 618,54 €	75,36%
2019-A-4	Manutenção e Beneficiação de Equipamentos Municipais	4 723,51 €	4 723,51 €	100,00%
2019-A-28	Saúde e Segurança no Trabalho	10 416,57 €	10 416,57 €	100,00%
2019-A-30	Estágios e Contratos de Emprego Inserção	- €	- €	0,00%
2020-A-1	Gestão Financeira	390 833,14 €	268 892,36 €	68,80%
2020-A-2	Gestão Administrativa	80 198,58 €	55 360,82 €	69,03%
2020-A-3	Gestão de Frota	19 940,20 €	17 285,58 €	86,69%
2020-A-4	Manutenção e Beneficiação de Equipamentos Municipais	38 704,19 €	28 738,69 €	74,25%
2020-A-5	Planeamento Estratégico	34 649,10 €	8 662,29 €	25,00%
2020-A-28	Saúde e Segurança no Trabalho	43 984,38 €	42 076,38 €	95,66%
2020-A-29	Qualificação dos Profissionais da Administração Pública Local	240,00 €	240,00 €	100,00%
2020-A-30	Estágios e Contratos de Emprego Inserção	20 040,07 €	19 770,07 €	98,65%
2021-A-1	Gestão Financeira	535 268,35 €	434 742,25 €	81,22%
2021-A-2	Gestão Administrativa	151 768,15 €	123 476,82 €	81,36%
2021-A-3	Gestão de Frota	36 518,69 €	24 180,91 €	66,22%
2021-A-4	Manutenção e Beneficiação de Equipamentos Municipais	23 441,01 €	15 022,06 €	64,08%
2021-A-28	Saúde e Segurança no Trabalho	15 640,83 €	5 509,74 €	35,23%
2021-A-29	Qualificação dos Profissionais da Administração Pública Local	1 860,00 €	1 860,00 €	100,00%
2021-A-30	Estágios e Contratos de Emprego Inserção	33 073,46 €	22 520,54 €	68,09%
1.2.	Segurança e ordem públicas	589 635,36 €	578 997,91 €	98,20%
1.2.1.	Proteção civil e luta contra incêndios	589 635,36 €	578 997,91 €	98,20%
2019-A-6	Proteção Civil	507 000,00 €	507 000,00 €	100,00%
2020-A-6	Proteção Civil	36 429,91 €	36 429,91 €	100,00%
2021-A-6	Proteção Civil	46 205,45 €	35 568,00 €	76,98%
2021-A-39	Covid-19	- €	- €	0,00%
2	FUNCOES SOCIAIS	7 479 360,46 €	6 865 418,86 €	91,79%
2.1.	Educação	1 189 718,43 €	1 053 210,44 €	88,53%
2.1.1.	Ensino não superior	746,33 €	746,33 €	100,00%
2020-A-10	Atividades de Animação e Apoio à Família e Componente de Apoio à Família	- €	- €	0,00%
2021-A-10	Atividades de Animação e Apoio à Família e Componente de Apoio à Família	746,33 €	746,33 €	100,00%
2.1.2.	Serviços auxiliares de ensino	1 188 972,10 €	1 052 464,11 €	88,52%
2018-A-9	Refeições Escolares	180 616,34 €	180 616,34 €	100,00%
2019-A-8	Projetos Educativos, Pedagógicos, Lúdicos e de Ocupação de Tempos Livres	74 035,51 €	24 610,88 €	33,24%
2020-A-7	AEC - Atividades Enriquecimento Curricular	510 238,60 €	510 238,58 €	100,00%
2020-A-8	Projetos Educativos, Pedagógicos, Lúdicos e de Ocupação de Tempos Livres	120 827,09 €	120 827,09 €	100,00%
2020-A-9	Refeições Escolares	389,05 €	389,05 €	100,00%
2021-A-7	AEC - Atividades Enriquecimento Curricular	7 483,04 €	7 483,04 €	100,00%
2021-A-8	Projetos Educativos, Pedagógicos, Lúdicos e de Ocupação de Tempos Livres	111 891,88 €	92 799,94 €	82,94%
2021-A-9	Refeições Escolares	183 490,59 €	115 499,19 €	62,95%

2.3.	Segurança e acção sociais	134 217,22 €	103 527,08 €	77,13%
2.3.2.	Acção social	134 217,22 €	103 527,08 €	77,13%
2019-A-11	Intervenção Social	27 603,00 €	27 603,00 €	100,00%
2020-A-11	Intervenção Social	5 069,75 €	5 069,75 €	100,00%
2021-A-11	Intervenção Social	101 544,47 €	70 854,33 €	69,78%
2.4.	Habituação e serviços colectivos	6 005 133,97 €	5 579 401,28 €	92,91%
2.4.1.	Habituação	132,16 €	132,16 €	100,00%
2018-A-36	Reabilitação e Beneficiação da Habitação Social	132,16 €	132,16 €	100,00%
2.4.3.	Saneamento	1 988 621,84 €	1 835 521,63 €	92,30%
2020-A-13	Gestão da Rede de Saneamento	324 121,84 €	323 846,64 €	99,92%
2021-A-13	Gestão da Rede de Saneamento	1 664 500,00 €	1 511 674,99 €	90,82%
2.4.4.	Abastecimento de Água	1 593 266,18 €	1 573 545,51 €	98,76%
2018-A-14	Gestão da Rede de Água	1 435,11 €	1 435,11 €	100,00%
2019-A-14	Gestão da Rede de Água	55 381,48 €	50 494,41 €	91,18%
2020-A-14	Gestão da Rede de Água	205 611,65 €	205 611,65 €	100,00%
2021-A-14	Gestão da Rede de Água	1 330 837,94 €	1 316 004,34 €	98,89%
2.4.5.	Resíduos sólidos	1 105 984,85 €	1 011 977,15 €	91,50%
2020-A-15	Resíduos Sólidos Urbanos	144 984,85 €	144 984,85 €	100,00%
2021-A-15	Resíduos Sólidos Urbanos	961 000,00 €	866 992,30 €	90,22%
2.4.6.	Protecção do meio ambiente e conservação da natureza	1 317 128,94 €	1 158 224,83 €	87,94%
2017-A-17	Higiene e Limpeza Urbana	4 000,00 €	4 000,00 €	100,00%
2018-A-17	Higiene e Limpeza Urbana	- €	- €	0,00%
2019-A-16	Protecção do Meio Ambiente e Praias	6 711,03 €	6 711,03 €	100,00%
2020-A-16	Protecção do Meio Ambiente e Praias	12 886,34 €	12 886,34 €	100,00%
2020-A-17	Higiene e Limpeza Urbana	1 241 783,23 €	1 094 710,41 €	88,16%
2021-A-16	Protecção do Meio Ambiente e Praias	40 630,56 €	34 687,73 €	85,37%
2021-A-17	Higiene e Limpeza Urbana	11 117,78 €	5 229,32 €	47,04%
2.5.	Serviços culturais, recreativos e religiosos	150 290,84 €	129 280,06 €	86,02%
2.5.1.	Cultura	25 788,16 €	25 170,30 €	97,60%
2019-A-18	Intervenção Cultural	14 840,00 €	14 840,00 €	100,00%
2020-A-18	Intervenção Cultural	6 603,50 €	6 053,50 €	91,67%
2021-A-18	Intervenção Cultural	4 344,66 €	4 276,80 €	98,44%
2021-A-40	Somos Património - "Programação Cultural em Rede"	- €	- €	0,00%
2.5.2.	Desporto, recreio e lazer	124 502,68 €	104 109,76 €	83,62%
2020-A-19	Promoção do Desporto	19 124,58 €	13 050,50 €	68,24%
2020-A-20	Apoio a Iniciativas Desportivas	7 000,00 €	7 000,00 €	100,00%
2020-A-21	Apoio às Coletividades	24 476,06 €	11 712,06 €	47,85%
2021-A-19	Promoção do Desporto	5 002,04 €	4 947,20 €	98,90%
2021-A-20	Apoio a Iniciativas Desportivas	68 900,00 €	67 400,00 €	97,82%
2021-A-21	Apoio às Coletividades	- €	- €	0,00%
3	FUNÇÕES ECONÓMICAS	1 528 632,25 €	1 281 153,30 €	83,81%
3.2.	Indústria e energia	1 187 236,86 €	1 046 829,50 €	88,17%
2002-A-25	Regularização da Dívida à EDP	- €	- €	0,00%
2018-A-22	Energia	- €	- €	0,00%
2020-A-22	Energia	263 636,01 €	246 934,89 €	93,67%
2021-A-22	Energia	923 600,85 €	799 894,61 €	86,61%
3.4.	Comércio e turismo	225 001,32 €	141 143,08 €	62,73%
3.4.1.	Mercados e feiras	- €	- €	0,00%
2020-A-33	Gestão de Feiras e Mercados	- €	- €	0,00%
2021-A-33	Gestão de Feiras e Mercados	- €	- €	0,00%
3.4.2.	Turismo	225 001,32 €	141 143,08 €	62,73%
2018-A-23	Comunicação e Atendimento Municipal	20 120,86 €	- €	0,00%
2019-A-31	Eventos de Interesse Cultural e Turístico	30 168,95 €	28 723,97 €	95,21%
2020-A-23	Comunicação e Atendimento Municipal	5 026,02 €	5 026,02 €	100,00%
2020-A-24	Promoção e Apoio ao Turismo	1 087,50 €	1 087,50 €	100,00%
2020-A-31	Eventos de Interesse Cultural e Turístico	9 960,22 €	9 110,00 €	91,46%

2020-A-38	Centro Multimeios Espinho	8 429,46 €	8 429,46 €	100,00%
2021-A-23	Comunicação e Atendimento Municipal	14 681,47 €	11 416,06 €	77,76%
2021-A-24	Promoção e Apoio ao Turismo	10 110,15 €	6 109,63 €	60,43%
2021-A-25	Parque de Campismo	593,30 €	593,30 €	100,00%
2021-A-31	Eventos de Interesse Cultural e Turístico	106 694,17 €	61 795,71 €	57,92%
2021-A-38	Centro Multimeios Espinho	18 129,22 €	8 851,43 €	48,82%
3.5.	Outras funções económicas	116 394,07 €	93 180,72 €	80,06%
2018-A-35	Armazém de Serviços Básicos e Obras Municipais	5 191,34 €	5 191,34 €	100,00%
2019-A-35	Armazém de Serviços Básicos e Obras Municipais	1 029,00 €	1 029,00 €	100,00%
2020-A-34	Operações Urbanísticas	12 504,17 €	10 585,41 €	84,66%
2020-A-26	Intervenções Urbanas e Equipamentos Municipais	11 685,00 €	11 685,00 €	100,00%
2020-A-35	Armazém de Serviços Básicos e Obras Municipais	13 832,91 €	13 832,91 €	100,00%
2021-A-35	Armazém de Serviços Básicos e Obras Municipais	72 151,65 €	50 857,06 €	70,49%
4	OUTRAS FUNÇÕES	1 435 327,25 €	1 384 041,25 €	96,43%
4.2.	Transferências entre administrações	1 408 500,00 €	1 357 214,00 €	96,36%
2020-A-27	Delegação de competências para as Freguesias	- €	- €	0,00%
2020-A-37	Descentralização para as Freguesias	- €	- €	0,00%
2021-A-27	Delegação de competências para as Freguesias	510 000,00 €	458 714,00 €	89,94%
2021-A-37	Descentralização para as Freguesias	898 500,00 €	898 500,00 €	100,00%
4.3.	Diversas não especificadas	26 827,25 €	26 827,25 €	100,00%
2016-A-35	Fundo de Apoio Municipal	26 827,25 €	26 827,25 €	100,00%
Total		13 119 451,05 €	11 675 301,43 €	88,99%

3.6. Projetos de Financiamento por Fundos Estruturais

ENQUADRAMENTO

O presente subcapítulo - Projetos de Financiamento por Fundos Estruturais, no âmbito da Execução Orçamental da Receita, da Despesa e das Grandes Opções do Plano da Prestação de Contas de 2021, tem como principal objetivo sistematizar o estado de arte relativo à execução dos projetos cofinanciados pelos fundos comunitários ao abrigo do PORTUGAL 2020 e pelo Fundo Ambiental.

Cumprindo os requisitos da transparência, incluindo os estabelecidos no modelo de Governação do PORTUGAL 2020, pretende-se descrever o ponto de situação das candidaturas submetidas, aprovadas e em execução até 31.12.2021, com especial enfoque nas operações do PORTUGAL 2020, no ano de 2021 (Quadro 50 e Gráfico 21).

Destina-se acompanhar a evolução das operações candidatadas, contratualizadas e executadas, enquadradas na Estratégia Europeia 2020, no domínio do crescimento sustentável, inclusivo e da promoção da coesão económica social e territorial, respondendo aos desafios de transição para uma economia de baixo carbono, assente numa utilização mais eficiente dos recursos, face aos riscos climáticos, envolvendo a mobilidade, bem como, a inclusão e o combate à pobreza e à educação e o reforço da capacidade institucional no acesso às TIC.

Centrada no ano de 2021, a evolução das realizações e resultados da implementação dos fundos comunitários, decorrente da pandemia, retrata um contexto de maior flexibilidade e adaptação dos instrumentos de programação do PORTUGAL 2020, decorrente da iniciativa europeia criada com a CRII (Coronavírus Response Investment Initiative), no ano de 2020, traduzida na Deliberação nº34/2020, de 19 de novembro, que permitiu reforçar a taxa de execução das operações e mitigar os efeitos socioeconómicos da pandemia.

Especial destaque merece no conjunto de medidas que integram o Plano de Ação para a Aceleração da Execução do PO NORTE 2020, designadamente o “Exercício de Soma Nula”, que permitiu a transferência de FEDER entre Prioridades e operações entre o PEDU e PDCT e vice-versa, de operações com menor grau de maturidade para outras em curso, permitindo assim, acelerar a execução do Programa.

PONTO DE SITUAÇÃO DA EXECUÇÃO DOS PROGRAMAS DE FINANCIAMENTO

Da leitura do Quadro 50 depreende-se que o Município encerra o ano de 2021 com 29 operações submetidas, 26 das quais no âmbito do PORTUGAL 2020, 3 ao abrigo do Fundo Ambiental e 1 ao Fundo para o Serviço Público de Transportes.

No que se refere ao ponto de situação (Quadro 50) de todas as operações submetidas a 31.12.2021, 6 encontram-se física e financeiramente executadas, a aguardar a elaboração do Relatório Final; 14, encontram-se em execução, 5 operações, estão contratualizadas com o respetivo programa, mas aguardar o início da execução. A estas, acresce 1 com aprovação condicionada e 1 admitida, mas que por falta de dotação do aviso não pôde ser aprovada.

Quadro 51 – Operações Submetidas - Fundo aprovado e recebido, 30-12-2021

Ponto situação das operações	Fundo aprovado	Fundo recebido
Operações executadas (mas não encerradas)	2 494 695,74 €	2 031 909,87 €
Operações em execução	12 830 291,66 €	9 367 668,55 €
Operações contratualizadas	551 716,71 €	0,00 €
Operações aguardar contrato	28 000,00 €	0,00 €
Total	15 904 704,11 €	11 399 578,42 €

No conjunto as operações submetidas ao Portugal 2020 a 31.12.2021 e a outros Programas de Financiamento (Fundo Ambiental e Fundo de Transportes) totalizam um investimento elegível aprovado de 18.079.866,94€, a que corresponde um fundo reprogramado de 15.904.704,11 €, do qual, 11.399.578,42 €, representa montante recebido (Quadro 51), que se traduz numa taxa de execução de 71.67% (Quadro 52).

As operações executadas, física e financeiramente, mas não encerradas (com o Relatório Final por submeter), juntamente com as operações em execução, envolvem um fundo aprovado de 15.324.987,40 €, dos quais 11.399.578,42 €, constituem montante recebido. Por receber constata-se o montante de 4.477.125,68 €.

Por iniciar a execução, a 31.12.2021, destaca-se 3.64% do montante aprovado, 551 716,71 € em operações contratualizadas, e 28.000,00€, em operações por elaborar contrato de financiamento.

Relativamente às Fontes de Financiamento, a quase totalidade diz respeito a operações do PORTUGAL 2020, uma vez que, apenas 0,21% do montante aprovado (31.000,00€) está afeto ao Fundo Ambiental e ao Fundo dos Transportes.

Quadro 52 – Fontes de Financiamento, 31.12.2021

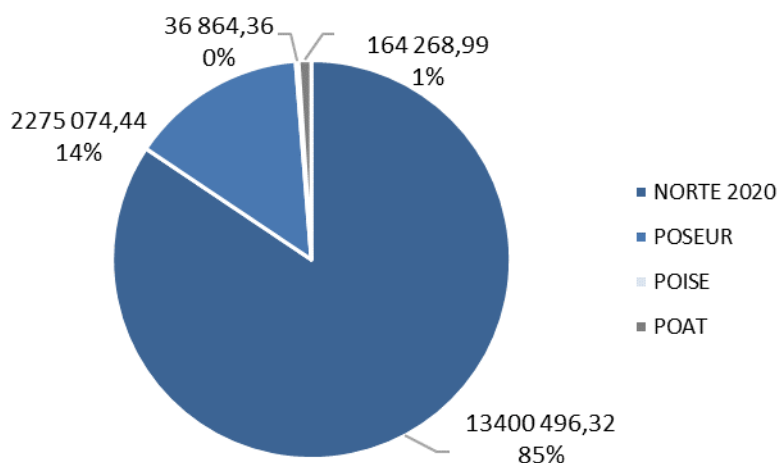
PROGRAMA		Fundo aprovado	Fundo Recebido	Fundo por Receber	Taxa de Execução
PORTUGAL 2020	NORTE 2020	13 400 496,32 €	9 254 242,83 €	4 146 253,49	69,06%
	POSEUR	2 275 074,44 €	2 132 807,95 €	142 266,49	93,75%
	POISE	36 864,36 €	12 527,64 €	24 336,72	33,98%
	POAT	164 268,99 €	0,00 €	164 268,99	0,00%
Fundo Ambiental		28 000,00 €	0,00 €	0,00	0,00%
TOTAL		15 904 704,11 €	11 399 578,42 €	4 477 125,68 €	71,67%

OPERAÇÕES DO PORTUGAL 2020

Operações por Programa Operacional de Intervenção

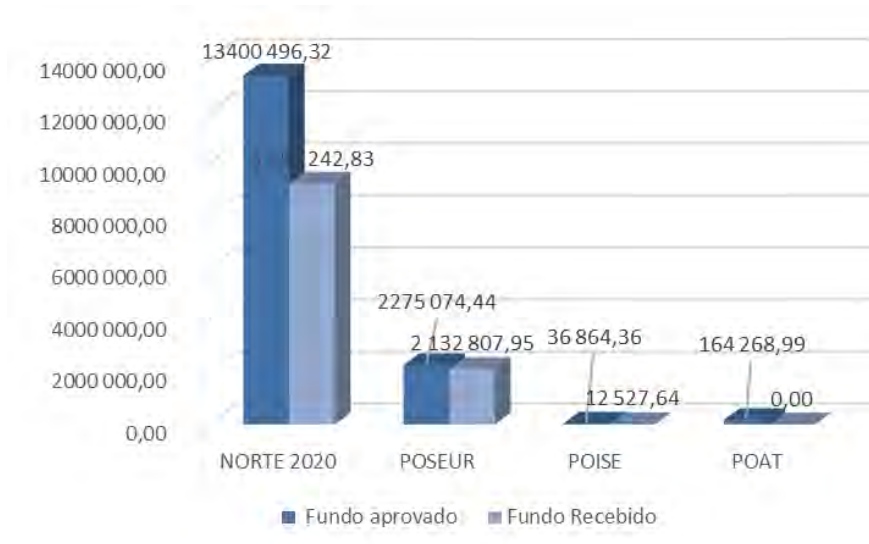
Relativamente ao programa de intervenção do PORTUGAL 2020 (Quadro 52 e Gráfico 21), 85,00% do fundo aprovado, diz respeito ao NORTE 2020 e compreende uma comparticipação aprovada de 13.400.496,33 €; 14,00% (2 275 074,44 €) representa fundo de coesão, proveniente do POSEUR (Programa Operacional Sustentabilidade e Eficiência no Uso de Recursos).

Gráfico 21 – Repartição do Fundo Contratualizado e Candidatado por Programa Operacional, 31.12.2021



O restante valor residual (1,00% do valor aprovado), no montante de 164.268,99 €, representa fundo ao abrigo do Programa Operacional de Assistência Técnica (POAT) e 36.864,36 € no âmbito do programa POISE (Programa Operacional de Inclusão Social e Emprego).

Gráfico 22 – Execução do Fundo aprovado por Programa Operacional, 31.12.2021



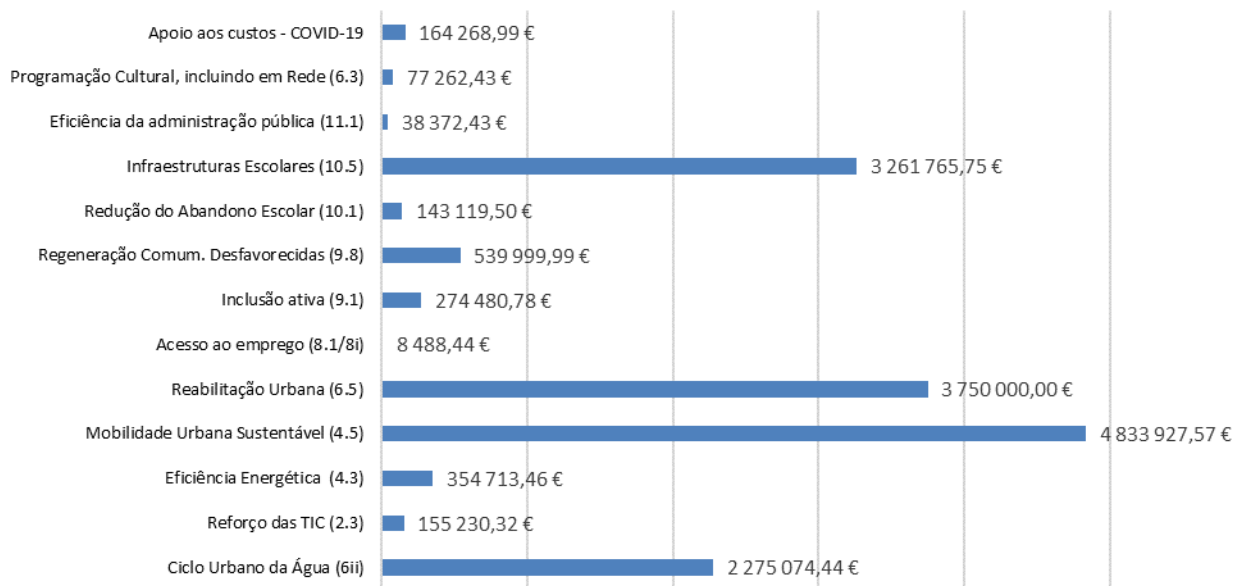
No que concerne à execução do fundo por programa de intervenção, o maior valor percentual diz respeito ao POEUR com 93,75%, segue-se com 69,06% o Programa NORTE 2020 e por fim, com 33,98%, o Programa POISE (Programa Operacional de Inclusão Social e Emprego), sendo que a operação que se insere no âmbito do POAT, se encontra por iniciar.

Operações por Domínio de Intervenção

No final de 2021, a repartição do fundo contratualizado do PORTUGAL 2020, por Domínio de Intervenção, encontra-se sistematizada no Gráfico 23. Da sua análise verifica-se que a PI que envolve maior fundo (4.833.927,57€) prende-se com a Mobilidade Urbana Sustentável (PI 4.5) segue-se a PI 6.5 - Reabilitação Urbana (3.750.000,00€), a PI 10.5 – Infraestruturas Escolares, com 3.261.765,75€ e a PI relativa aos investimentos no setor da água, do Ciclo Urbano da Água ao abrigo do POEUR, com 2.275.074,44€.

Com menor fundo envolvido, destacam-se a PI 9.8, relacionada com a Regeneração das Comunidades Desfavorecidas (539.999,99€), seguida da eficiência Energética (PI 4.3) com 239.480,79 € e a Inclusão Ativa (PI 9.1) com 274 480,78€. O restante fundo distribui-se pelas seguintes Prioridades de Intervenção: Reforço das TIC (2.3); Redução do abandono Escolar (PI 10.1); Igualdade Género e acesso ao emprego e Voluntariado (Gráfico 23).

Gráfico 23 – Repartição do Fundo contratualizado e candidatado por Prioridade de Intervenção (PI)

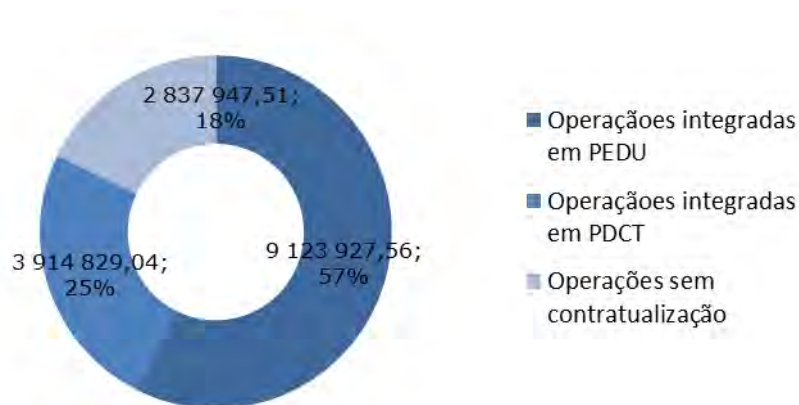


Operações integradas em instrumentos territoriais integrados (ITI)

São várias as operações contratualizadas do PORTUGAL 2020 integradas em Instrumentos Territoriais Integrados, que foram previamente alvo de contratualização com a Autoridade de Gestão, conforme se constata do Quadro 50 e Gráfico 24. Decorrente da Reprogramação provocada pelo COVID, no ano 2020, algumas das operações foram objeto de Reprogramações com a consequente transferência de fundo entre prioridades e instrumentos (PEDU – PDCT e PDCT – PEDU), ao abrigo do “Exercício da Soma Nula”.

A 31.12.202, a maior fatia do fundo aprovado, com 57% (9.123.927,57€) continua a integrar o PEDU, 25% (3.914.829,04€) as operações do PDCT, sendo que os restantes 18% (2.837.947,51 €), dizem respeito a operações que não foram alvo de qualquer instrumento de pré-contratualização.

Gráfico 24 – Fundo das Operações Submetidas, por ITI



Das 8 (oito) operações integradas nas várias componentes do PEDU, 6 (seis) com um fundo contratualizado de 8.489.353,42 €, encontram-se em execução; as restantes 2 (duas) operações com um fundo contratualizado de 310.185,30 €, (Requalificação da Rua 19 (Pedonal) e Requalificação do Espaço Público - Conjunto Habitacional da Quinta de Paramos) aguardam pelo início da execução.

Das 6 operações que integram o PDCT, com um fundo contratualizado de 3.914.829,04 €, todas se encontram em execução ou executadas.

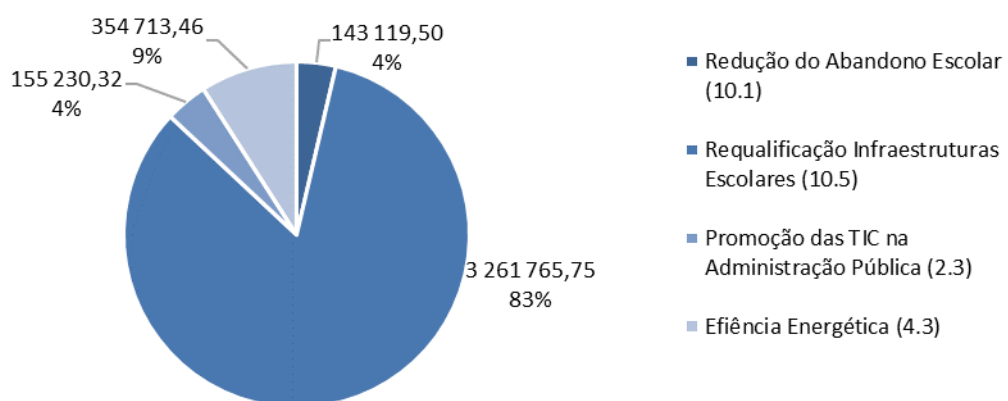
As restantes operações, sem qualquer pré-contratualização, ao abrigo dos Programas NORTE 2020, POSEUR, POAT e POISE, envolvem um fundo de 2.837 947,51 €, dos quais 2.596.416,10 €, encontra-se em execução e 241.531,41 €, aguarda o início da execução.

Operações Integradas no PDCT

No que se refere às operações que integram o PDCT, do montante de fundo global aprovado e reprogramado, em resultado do "Exercício de Soma Nula" a 31.12.2021, o Município contava com 3 914 829,04 € de fundo aprovado, dos quais 3 361 676,03 €, já se encontrava recebido.

Relativamente à distribuição do FEDER por prioridade de intervenção, destaca-se a maior fatia, com 87,00% (3.261.765,75€ + 143.119,50 €) afeta à área da educação, na maior parte na PI (10.5) - Reabilitação das infraestruturas de ensino básico e secundário e uma pequena parte na PI 10.1 - Combate ao Insucesso Escolar, respetivamente. Segue-se a PI (4.3) - eficiência energética (354.713,47€) e por fim a PI 2.3 - Promoção das TIC's na área da Administração Pública, com 155.230,32 €

Gráfico 25 – Distribuição do Fundo do PDCT por Prioridades de Intervenção, 31.12.2021



No que concerne ao ponto de situação, são várias as operações executadas, mas não encerradas: a Escola Básica de Guetim, concluída, física e financeiramente e a Escola Básica nº2 de Espinho, concluída apenas fisicamente, uma vez que a 31.12.2022, se aguarda a aprovação da Reprogramação Temporal e Financeira, para ser concluída financeiramente, assim como, a operação no âmbito do PICIE – Promover o Sucesso, igualmente concluída fisicamente, que aguarda a validação do pedido de reembolso e do saldo final. Acresce

ainda a operação - Eficiência Energética na Iluminação Pública - 2ª Fase, também executada e com o saldo final submetido.

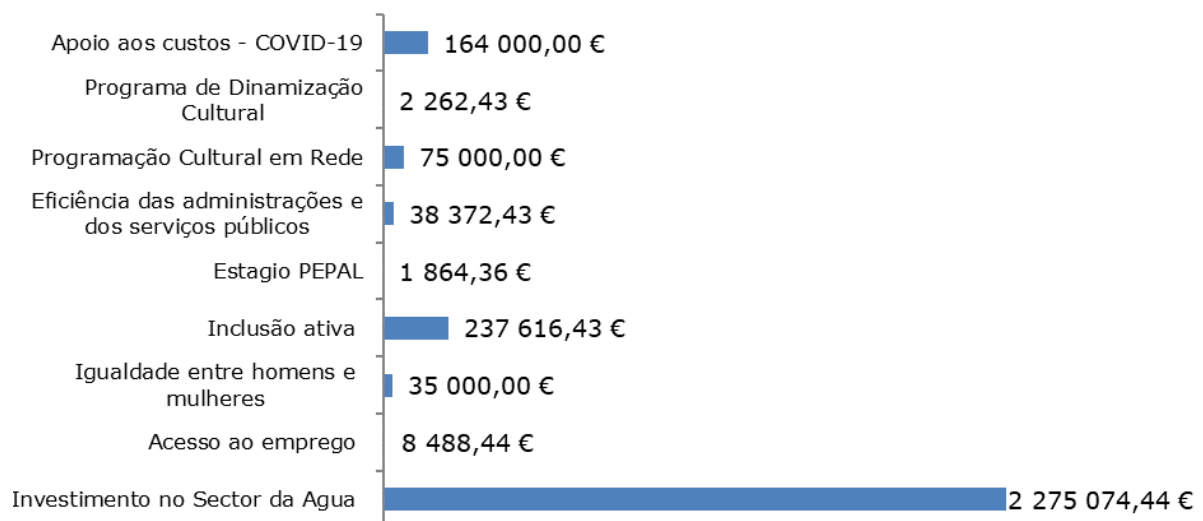
Operações sem pré-contratualização

Sem pré-contratualização, destacam-se pelo montante envolvido três operações do POSEUR e com um fundo de coesão contratualizado de 2.275,074,44 €, no âmbito do ciclo urbano da água (PI 6ii) do Programa Operacional de Sustentabilidade no Uso de Recursos (POSEUR), que visam a reabilitação da Rede de Abastecimento e de Saneamento Básico do Concelho de Espinho, através das operações já encerradas fisicamente e financeiramente (apenas com o Relatório Final por submeter) – Rede de Abastecimento de Água do Concelho de Espinho e Rede de Drenagem de Aguas Residuais do Concelho de Espinho, bem como, de um conjunto de ações associadas ao controle e Redução de Perdas, através da operação em fase final de execução, Investimento no Sistema de Distribuição e Adução de Água de Espinho com vista ao controle e Redução de Perdas.

A iniciar a execução em 2021, destaca-se as operações: Elaboração e Monitorização da Execução e Avaliação do Plano Municipal para a Igualdade e Não Discriminação (PMIND) – Espinho, no âmbito do programa POISE, que visa a obtenção de apoio técnico para a elaboração e monitorização da execução e avaliação do Plano Municipal para a Igualdade e Não Discriminação de Espinho; Sistema de Informação Cadastral Simplificado de Espinho – Espinho, do programa NORTE 2020, Capacitação Serviços da Administração Pública para a Implementação do Sistema de Informação Cadastral Simplificada.

Já por iniciar, salienta-se a operação - Somos Património - Programação Cultural em Rede em parceria com os municípios Bragança (Líder) de Arcos de Valdevez; Vila Real e Espinho e a operação - À Volta do Vale das Voltas - Programa Integrado Intermunicipal de Dinamização Cultural, em parceria com a Associação das Terras de Santa Maria.

Gráfico 26 – Distribuição das Operações sem contratualização por PI



Investimento global/investimento elegível

Nem sempre o montante de investimento elegível coincide com o montante de investimento global, constatando-se em muitas situações um grande diferencial, que, entretanto, não obstante as Reprogramações Financeiras, que vieram minimizar esse diferencial, por reforço de elegibilidade, em algumas situações ainda representava um esforço muito grande para o município.

Destaca-se a este nível, no âmbito do Ciclo Urbano da Água (POSEUR) a operação - Conclusão das Redes de Drenagem de Águas Residuais no Concelho de Espinho, que por solicitação de uma Reprogramação, teve um **reforço de elegibilidade relativamente ao contrato de financiamento inicial de 374.180,45 €.**

Destaca-se igualmente no âmbito do PDCT e do PEDU, várias operações alvo de um significativo diferencial, entretanto, ligeiramente reduzido com o Reforço do FEDER, decorrente da Reprogramação do NORTE 2020, motivada pelo COVID, em concreto do PDCT a pedido do promotor.

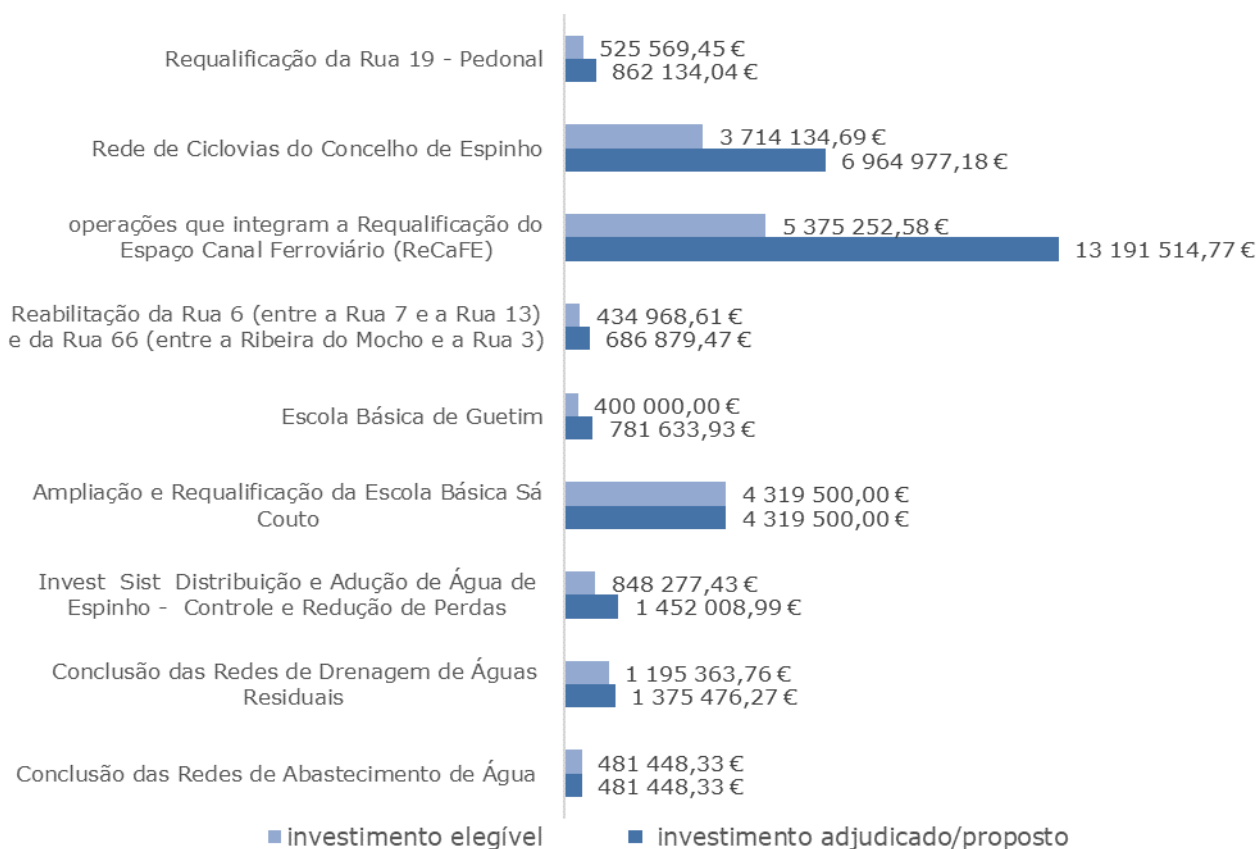
Da análise do Quadro 50 e Gráfico 25 sobressai a esse nível a candidatura - Rede de Ciclovias do Concelho de Espinho, contratualizada no âmbito do PEDU/ PAMUS, cujo valor previsto de investimento para a execução **das empreitadas é de 6.964.977,18€ e o valor elegível de 3 714 134,69 € (entretanto, objeto da Reprogramação).**

São várias as operações cujo montante elegível fica abaixo do valor de investimento real. Da análise do Gráfico 27 e do Quadro 50, sobressai a esse nível a candidatura - Rede de Ciclovias do Concelho de Espinho, contratualizada na componente do Plano de Mobilidade Urbana Sustentável (PAMUS), cujo valor de **investimento previsto para a execução das empreitadas é de 6.964.977,18€ e o valor elegível contratualizado de 3.714 134,69€.** Destaca-se no âmbito da Requalificação da Rede de Infraestruturas Escolares que integram o Plano Territorial de Desenvolvimento e Coesão (PDCT) a operação - Ampliação e Requalificação da Escola Básica Sá Couto, com um **investimento de 4.319.500,00€, não obstante ser totalmente elegível, em resultado de uma medida excecional de reforço de fundo contratualizado é de apenas 1.683.000,00 €.** Destaca-se ainda a Escola Básica de Guetim, cujos valores do contrato da empreitada é de **781.633,93 € (incluindo o IVA) e o valor elegível contratualizado com o PDCT de 340.000,00 €.**

Já no que diz respeito à operação – Investimento no Sistema de Distribuição e Adução de Água de Espinho, com vista à Redução das Perdas, o valor total de investimento **adjudicado/proposto é de 1.329.642,35 € e o valor elegível contratualizado de 898.703,39€, ao qual ainda é aplicada uma taxa forfetária de 25%.**

No que se refere às três operações que integram trabalhos da empreitada do ReCaFE – Requalificação do Espaço Canal Ferroviário da Cidade de Espinho e Estacionamento Subterrâneo – Interface, contratualizada no **montante de 13.191 519,01€ (com IVA incluído), para efeitos de candidatura o montante de investimento foi considerado igual ao elegível.** Relativamente à parte da empreitada não coberta pelos fundos do PORTUGAL 2020, esta é comparticipada pelo Acordo de Colaboração no âmbito da Portaria n.º 384/2002 - **"Rebaixamento da Via-Férrea em Espinho", na componente de Requalificação Urbana.**

Gráfico 27 – Investimento Adjudicado/Proposto e Investimento elegível contratualizado /proposto a 10.12.2020 – Análise Comparativa



Foi para fazer face a estas diferenças de investimento que o Município procedeu à elaboração de 4 Pedidos de Empréstimo Reembolsável à Linha BEI – PT – **Autarquias Locais, no montante global de 5.039.822,11 €, de** forma assegurar a contrapartida nacional das seguintes operações aprovadas no âmbito do Portugal 2020: **Escola Básica de Guetim (154.334,63 €); Beneficiação das Paragens de Autocarro (74.922,60€); Rede de Ciclovias no Concelho de Espinho (3.438.300,48 €) e a Ampliação e Requalificação da Escola Básica Sá Couto (1.367.264,40 €).**

EXECUÇÃO EM 2021

No que concerne ano de 2021, este foi essencialmente um período de execução das operações em curso, mais do que elaboração de candidaturas. Foi um ano de conclusão de operações, da qual resultou uma taxa global de execução de 36,85% (2021).

Foi solicitado em pedidos de pagamento (de 01-01-2021 até 31.12.2021) um fundo de 5 860 684,46€ e recebido o montante de 5 451 741,34€, que incluiu a majoração da taxa a 100%, ao abrigo da deliberação 34/2020, de 19 de novembro, ao abrigo da qual foi possível cofinanciar os pedidos de pagamento submetidos

entre julho/2020 e abril/2021 à taxa de 100%, alargados aos pedidos de pagamento das operações do POSEUR a dez/2021.

Operações concluídas (fisicamente e financeiramente) em 2021

- ✓ Conclusão das Redes de Abastecimento de Água no Concelho de Espinho;
- ✓ Conclusão das Redes de Drenagem de Águas Residuais no Concelho de Espinho;
- ✓ Eficiência Energética na Iluminação Pública – 2ª Fase;

Operações concluídas (fisicamente) em 2021

- ✓ Planos integrados e inovadores de combate ao insucesso escolar – Promover o Sucesso;
- ✓ Requalificação da Escola Básica nº2 de Espinho

A operação com maior taxa de execução do ano de 2021, é a Requalificação da Escola Básica Sá Couto, com 82,21%, seguida da operação - Investimento no Sistema de Distribuição e Adução de Água de Espinho com vista ao controle e Redução de Perdas, com 77,27% e a Rede de Ciclovias do Concelho de Espinho com 65,59%, com 2 contratos finalizados:

- i. A Reabilitação da Rua 19 entre o limite Nascente do Concelho e a Rua 22 - LOTE 1;
- ii. A Reabilitação da Rua 20 e Rua 33 a Poente da Avenida 32 - Reabilitação da Rua 33 a Poente da Avenida 32 - LOTE B.

Segue-se a operação - Reabilitação da Rua 6 (entre a Rua 7 e a Rua 13) e da Rua 66 (entre a Ribeira do Mocho e a Rua 3) com a taxa de execução de 46,30%, com um contrato já executado:

- i. Reabilitação da Rua 66, entre a Ribeira do Mocho e a Rua 3 (46,30%)

Com uma taxa de execução superiores a 20,00 %, por ordem decrescente, seguem-se as operações:

- ✓ Beneficiação/Ampliação de Paragens de Autocarro no Concelho (40,58%);
- ✓ Requalificação da Escola Básica nº2 de Espinho (40,57%);

Para além disso, deu-se início às seguintes operações:

- ✓ Elaboração e Monitorização da Execução e Avaliação do Plano Municipal para a Igualdade e Não Discriminação (PMIND) – Espinho;
- ✓ Sistema de Informação Cadastral Simplificado de Espinho;

Operações contratualizadas aguardar execução:

- ✓ Requalificação da Rua 19 (Pedonal);
- ✓ Requalificação do Espaço Público - Conjunto Habitacional da Quinta de Paramos.

- ✓ Somos Património - Programação Cultural Em Rede;
- ✓ À Volta do Vale das Voltas - Programa Integrado Intermunicipal de Dinamização Cultural;
- ✓ Apoio aos custos públicos decorrentes do combate à pandemia da doença COVID-19 – ESPINHO;

Operações do FUNDO AMBIENTAL

No âmbito do Fundo Ambiental, lançada pelo Ministério de Ambiente, a 31.12.2021. o Município aguarda a execução de duas operações com **um montante de fundo aprovado de 28.000.000,00€ : no âmbito do Apoio à Mobilidade Elétrica na Administração Pública (AP) – 2ª Parte**, que visam a aquisição em regime de locação financeira de 2 veículos ligeiros elétricos e de um posto de carregamento, incluindo a respetiva montagem e ligação à rede elétrica.

Foi ainda admitida, embora sem dotação a operação - Construção de uma Ciclovia Intermunicipal Santa Maria da Feira – Espinho, no âmbito da Mobilidade Ciclável - Construção de Ciclovias, que visa a construção de uma Ciclovia intermunicipal entre Espinho e Sta. Maria da Feira.

CONCLUSÃO/ ALGUMAS CONSIDERAÇÕES FINAIS

Uma análise comparativa da execução nos últimos anos, transparece um acréscimo da taxa de execução financeira de 2021 (razão entre o fundo recebido e o fundo aprovado) (36,85%), relativamente a 2020 (13,23%), com uma execução acumulada até 31-12-2021 em 75,70%. Tal facto, prende-se com o maior número de empreitadas em execução e simultaneamente com o aproximar do encerramento do Programa do Portugal 2020.

Durante o ano de 2020 e na sequência da pandemia do COVID, realizou-se uma Reprogramação do Programa NORTE 2020, que veio permitir a transferência de FEDER entre prioridades, com vista a aumentar a execução das operações, do respetivo programa e a liquidez financeira dos municípios, com reflexos durante o ano de 2021.

Especial destaque merece a Deliberação 34/2020, de 19 de novembro, emanada da Comissão Interministerial de Coordenação do Acordo de Parceria - CIC Portugal 2020, que estipulou que todos os pedidos de Reembolso submetidos entre julho/2020 e março 2021, fossem comparticipados a 100%.

Assim, no total ao abrigo desta medida, para os pedidos de pagamento submetidos entre junho/2020 e abril/2021, foi transferido um reforço de fundo de **484.958,50 €**, no âmbito das operações do NORTE 2020 e de **154.378.75 €** para as operações do POSEUR, acrescido de **204.712,49 €** respeitantes ao período de maio a dezembro de 2021, que no global representou um reforço de fundo de **844.049,74 €**.

O ano de 2021, ficou marcado por um conjunto de outras medidas excecionais de reforço da taxa de comparticipação, destinadas a diminuir e mitigar os impactos a nível económico e social, desencadeados pelo

Coronavírus (COVID 19) e a aumentar a execução dos vários programas. Realça-se o “Exercício de Soma Nula” que permitiu a transferências de FEDER entre operações do PEDU e do PDCT, permitindo um acréscimo da execução de operações em curso, em detrimento de outras com menor maturidade, que aguardam condições para iniciar a execução.

A este propósito, destaca-se a Requalificação da Escola Básica nº2 de Espinho, alvo de um acréscimo do valor elegível, de forma a igualar os custos do projeto, em detrimento de investimento que se encontrava por contratualizar da Rede de Ciclovias.

Ao abrigo do Mecanismo de aplicação da medida excecional de reforço da taxa de comparticipação e/ou do investimento elegível, salienta-se um outro reforço de FEDER, em concreto de 153.000,00 € para a operação - Ampliação e Requalificação da EB Sá Couto, do qual resulta um novo FEDER de 1 683 000,00 €, aprovado pela Comissão Diretiva.

3.7. Plano de Obras da Zona de Jogo de Espinho - 2021

ENQUADRAMENTO

Com a entrada em vigor do Decreto-Lei nº 14 643/1927, de 3 de dezembro, foram criadas condições para legalizar e regulamentar o jogo, tirando daí algumas contrapartidas para o Estado, bem como as criações das zonas de jogo. Com a existência de um casino no concelho de Espinho, o Município encontra-se enquadrada numa zona de jogo (de acordo com o ponto 2º do artigo 3.º do referido decreto).

Desse modo beneficia de um regime fiscal que define que do imposto especial de jogo, uma percentagem que constitui receita do Fundo de Turismo será aplicada uma determinada importância no Município para realização de obras de interesse para o turismo.

Atendendo aos diversos projetos que podem integrar o Plano de Obras, cumpre englobar as obras, eventos e outras atividades que apresentem características proeminentes na área / desenvolvimento do turismo em Espinho.

O modelo de financiamento de projetos a desenvolver nos municípios situados nas zonas de Jogo, inclui a elaboração anual de um Plano de Obras, conforme estipulado nos termos do disposto no nº 3, do artigo 84.º, do Decreto-Lei n.º 422/89, de 2 de dezembro, regulado pela Portaria n.º 807/2008, de 8 de agosto.

Importa salientar que o financiamento ao Plano de Obras 2020 foi de 1.944.445,79 € e incluía uma redução face a 2019 de 1.025.655,68 €. O Plano de Obras 2021 sofreu uma redução inicial de 9.720,27 € euros em relação ao ano anterior, resultante do ofício do Instituto de Turismo SAI/2020/26577/SRIJ de 30/12/2020, motivado pela situação de pandemia por COVID19, que originou alterações relevantes ao nível dos projetos que os eleitos locais definiram como relevantes para o desenvolvimento turístico local. No final do ano o

Instituto de Turismo informou que se encontrava em análise uma possível redução do montante final do Plano de Obras de 2021. Assim, o Plano de Obras de Espinho 2021 teve como montante proposto para financiamento o valor de 1.934.725,52 euros.

PROJETOS

Com base na verba disponível proveniente do Plano de Obras para o ano de 2021, atendendo aos objetivos da Câmara Municipal de Espinho no âmbito do turismo e, identificadas as obras, eventos e outras atividades com potencial turístico, foram definidos quatro grandes projetos e respetivo plano de investimento para o período de 1 de janeiro a 31 de dezembro de 2021, a saber:

Quadro 53 – Plano de Obras 2021 – Projeto Homologado

Designação do Projeto	Plano de Obras Jan 2021	Plano de Obras Reprogramação	Plano Obras 2021 Dez 2021
Requalificação Urbana e Mobilidade	1.614.725,52 €	1.834.725,52 €	1.834.725,52 €
Promoção Turística	200.000,00 €	100.000,00 €	100.000,00 €
Requalificação de Equipamento Desportivos e de Espaços Recreativos	70.000,00 €	0,00 €	0,00 €
Intervenções Gerais com Impacto Turístico	50.000,00 €	0,00 €	0,00 €
Total	1.934.725,52 €	1.934.725,52 €	1.934.725,52 €
Redução			(em Análise pelo Instituto de Turismo)
Total em dezembro 2021			1.934.725,52 €

REQUALIFICAÇÃO URBANA E MOBILIDADE

No âmbito do Projeto "Requalificação Urbana e Mobilidade" pretendeu-se intervir e promover iniciativas que dinamizem o concelho, tornando-o mais coeso, competitivo e atrativo.

Deste modo, merece especial atenção:

AÇÃO 1 - O ReCaFe - Requalificação do Canal Ferroviário, obra com uma área de 113.000,00 m², a empreitada está compreendida a norte pelo limite da cidade e do concelho, a sul, do lado nascente do Canal, pela rua 43 e do lado poente, pelo Campo de Golf, a nascente pela Rua 8 e a poente pela Av. 8, com a inclusão de elementos estruturantes com capacidade para conferir ao local "uma nova contemporaneidade", nomeadamente, ciclovias, Plataforma Intermodal, percursos pedonais e zonas de estar e outros recursos com os quais se pretende harmonizar com espaços verdes, favorecendo o usufruto do espaço por parte das pessoas e estimular também o comércio tradicional da envolvente, bem como, um parque de estacionamento com 400 lugares de estacionamento.

Integra ainda, no âmbito da mobilidade sustentável, a construção de uma zona de estacionamento e de paragem de 3 autocarros e uma zona de Kiss & Ride, a localizar junto à Estação de Caminho-de-Ferro, que

pretende funcionar como interface facilitador do uso de transporte público. A paragem de táxis foi ampliada e realocada para junto da estação e a um novo Posto de Turismo. Inclui por fim, a construção de um corredor multimodal, isto é, de uma ciclovia, destinada a fomentar o uso ciclável, a melhorar o ambiente urbano e a qualidade do ar. A empreitada tem o seu termo previsto em 2021, esta ação inclui ainda, a instalação de contentores de lixo na área de intervenção do ReCaFe.

AÇÃO 2 - Requalificação da Estação Espinho Vouga - foram executados os trabalhos programados que estiveram de base à candidatura, a intervenção de beneficiação da Estação Espinho/Vouga teve como principal enfoque a melhoria das condições prestadas aos passageiros, nomeadamente nas acessibilidades à plataforma e ao exterior da estação, na instalação de um abrigo de passageiros, na instalação de sinalética de encaminhamento e restantes trabalhos complementares no nível de materiais de revestimento e pinturas e vedações. Não foram previstas intervenções em edifícios, iluminação das plataformas e mobiliário urbano.

Para o desenvolvimento dos estudos destas intervenções foi tido em consideração a Nota Técnica V08 – Edificações, com principal destaque para os seguintes pontos:

- Plataformas;
- Acessibilidades;
- Guardas e Vedações;
- Abrigo de Passageiros;
- Sinalética
- **Passagens de nível em Estações e Apeadeiros (ATV's)**
- Interoperabilidade

PROMOÇÃO TURÍSTICA

Devido à pandemia de COVID-19 em Reunião de Câmara foi aprovada uma proposta para a não realização e/ou apoio a Ações, que implicassem o ajuntamento em espaço público de pessoas. Neste sentido no Projeto 2 - Promoção Turística, a Ação 16 - Eventos Nacionais e Internacionais - Espinho Surf Destination foi suspensa, **sendo o valor desta ação de 100.000,00 € transferido para o Projeto 1 - Requalificação Urbana e Mobilidade de acordo com o Pedido de Reprogramação.**

Mantendo-se programada, de acordo com o cronograma, a Ação 2 - Espinho Cidade Encantada, foram **executados os trabalhos programados que estiveram de base à candidatura com o montante de 100.000,00€.** Esta Ação parte de mais uma aposta do Município, que de ano para ano tem sido reconhecido o seu êxito,

sendo já considerado um cartão-de-visita, contribuindo assim para o desenvolvimento da economia local e promoção turística.

Através destes eventos o Município consegue envolver turistas, visitantes e público local, valorizando também o património material, uma vez que os mesmos decorrem nas ruas, zonas comerciais, parques, praças e jardins. Assim e de forma a tornar o Natal mais atrativo e apelativo, o Município determinou a aquisição de peças decorativas, para aplicação nas ruas, propondo para o efeito um procedimento de aquisição de bens móveis por Concurso Público.

EXECUÇÃO FINAL DO PLANO DE OBRAS

No quadro seguinte é possível verificar, de modo sistematizado, a execução do Plano de Obras 2021, por Projeto, até dezembro de 2021, de salientar que o Instituto do Turismo tem em análise a redução do montante de comparticipação do Plano de Obras de 2021.

Quadro 54 – Plano de Obras 2021 – Execução Financeira por Projeto

Designação do Projeto	Plano de Obras	Faturado PO	Recebido do Instituto Turismo
Requalificação Urbana e Mobilidade	1.834.725,52 €	1.834.725,52 €	1.241.243,80 €
Promoção Turística	100.000,00 €	100.000,00 €	100.000,00 €
Requalificação de Equipamento Desportivos e de Espaços Recreativos	0,00 €	0,00 €	0,00 €
Intervenções Gerais com Impacto Turístico	0,00 €	0,00 €	0,00 €
Total	1.934.725,52 €	1.934.725,52 €	1.341.243,80 €
Redução			(Em análise pelo Instituto Turismo)
Total em dezembro 2021	1.934.725,52 €	1.934.725,52 €	1.341.243,80 €

RECURSOS HUMANOS

RECURSOS HUMANOS

Conforme o disposto na alínea i) do n.º1 do artigo 33.º da Lei n.º 75/2013, de 12 de setembro, na sua redação atual no final de todos os anos civis, é submetido para apreciação do órgão deliberativo, o relatório e conta de gerência relativo ao ano anterior.

Por este motivo, procedemos à análise dos recursos humanos conforme o disposto no parágrafo anterior, não esquecendo que, em todos os pontos, os dados analisados seguiram as orientações técnicas para a elaboração do balanço social da Direção Geral das Autarquias Locais (DGAL), de modo que exista um critério uniforme e coerente no que se refere aos dados de análise dos recursos humanos.

Importa salientar que, nos últimos anos, as alterações legislativas que foram surgindo são inúmeras, obrigando a uma atenção cada vez mais redobrada no que se refere à gestão de recursos humanos nas autarquias. Assim, perante um nível de exigência cada vez maior, a valorização dos recursos humanos existente ficou cada vez mais presente, levando a uma maior responsabilização por parte dos trabalhadores nas tarefas atribuídas.

1. Número de trabalhadores por Vínculo e por Carreira e Género

Em 31 de dezembro de 2021, o número total de efetivos era de 537, sendo 325 mulheres (aproximadamente 60,52%) e 212 homens (cerca de 39,48%).

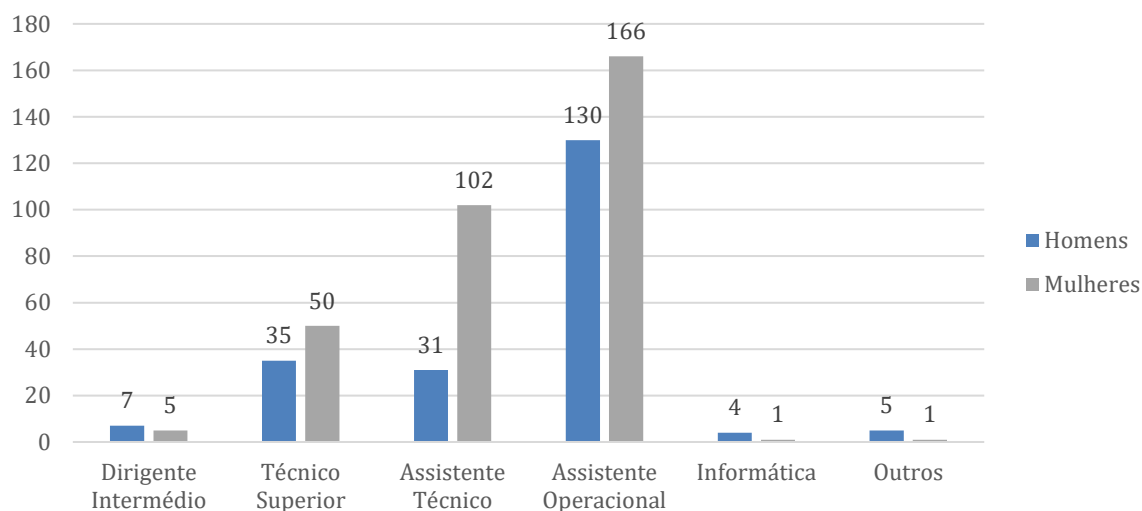
Do número total de trabalhadores, 514 têm um Contrato de Trabalho em Funções Públicas por tempo indeterminado, 16 estão em Regime de Comissão de serviço (12 Dirigentes e 4 Membros do GAP e GAV) e 15 encontram-se em regime de Cedência de Interesse Público.

Relativamente ao grupo profissional mais significativo, destaca-se a carreira de Assistente Operacional, contabilizando um total de 296 trabalhadores, o que corresponde a aproximadamente 55,12% do universo dos recursos humanos do município de Espinho.

De referir que não foram contabilizados os eleitos locais, conforme as orientações técnicas referentes ao preenchimento do balanço social.

Quadro 55 – Distribuição de trabalhadores por Carreira

Efetivos	Dirigente Intermédio	Técnico Superior	Assistente Técnico	Assistente Operacional	Informática	Outros	Total
Homens	7	35	31	130	4	5	212
Mulheres	5	50	102	166	1	1	325
Total	12	85	133	296	5	6	537

Gráfico 28 – Distribuição de trabalhadores por Carreira


2. Número de trabalhadores segundo Escalão Etário e Género

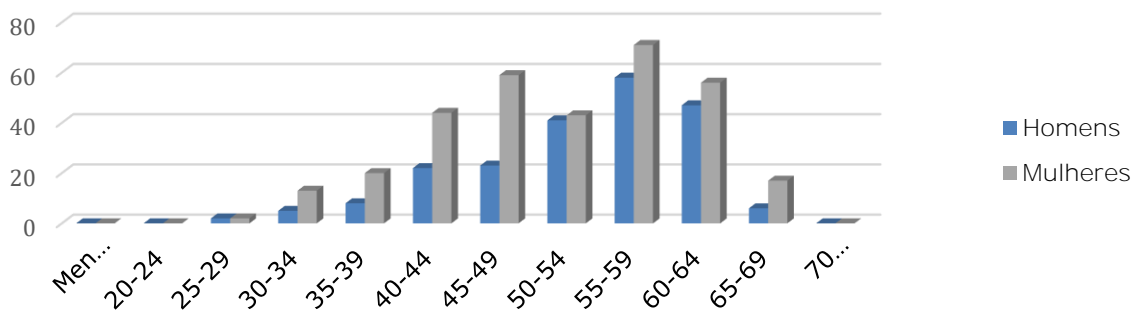
O escalão etário onde se situa a percentagem mais elevada de pessoas é o dos 55-59 anos (24,02%), seguindo-se-lhe o escalão dos 50-54 anos (15,64%) e dos 60-64 anos (19,18%). De salientar que a faixa etária dos trabalhadores do município de Espinho compreendida entre os 50 e os 64 anos de idade representa cerca de 58,81% do total dos trabalhadores do município de Espinho, assumindo-se assim como um município com uma faixa etária elevada.

A percentagem de trabalhadores jovens – com menos de 29 anos – está situada nos 0,7%, assumindo-se assim como um município pouco jovem.

Quadro 56 – Distribuição de trabalhadores por grupo etário

Escalão Etário	Homens	Mulheres	TOTAL
Menos de 20 Anos	0	0	0
20-24	0	0	0
25-29	2	2	4
30-34	5	13	18
35-39	8	20	28
40-44	22	44	66
45-49	23	59	82
50-54	41	43	84
55-59	58	71	129
60-64	47	56	103
65-69	6	17	23
70 ou mais Anos	0	0	0
Total	212	325	537

Gráfico 29 - Distribuição de trabalhadores por grupo etário



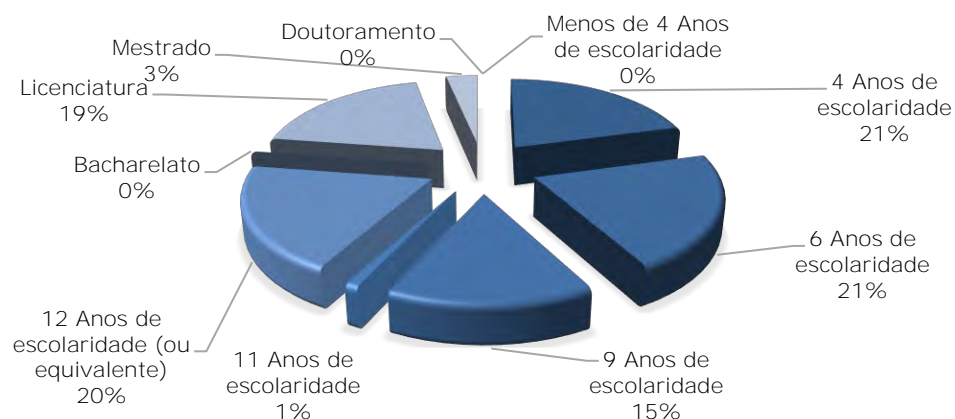
3. Número de trabalhadores por Níveis de Escolaridade e Género

Quanto ao nível de escolaridade, cerca de 44% dos trabalhadores possuem até aos 9 anos de escolaridade, cerca de 31% possuem o 12º ano de escolaridade e cerca de 26% detêm habilitações académicas (Bacharelato, Licenciatura, Mestrado ou Doutoramento). Podemos aferir que uma grande parte dos trabalhadores do Município de Espinho (cerca de 45,30%) possuem uma habilitação inferior ao 12.º ano de escolaridade.

Quadro 57 – Distribuição de trabalhadores por nível de escolaridade

Nível de Escolaridade	Homens	Mulheres	TOTAL
Menos de 4 Anos de escolaridade	0	0	0
4 Anos de escolaridade	44	24	68
6 Anos de escolaridade	45	32	77
9 Anos de escolaridade	32	47	79
11 Anos de escolaridade	2	6	8
12 Anos de escolaridade (ou equivalente)	41	129	170
Bacharelato	0	1	1
Licenciatura	41	76	117
Mestrado	7	9	16
Doutoramento	0	1	1
Total	212	325	537

Gráfico 30 - Distribuição de trabalhadores por nível de escolaridade



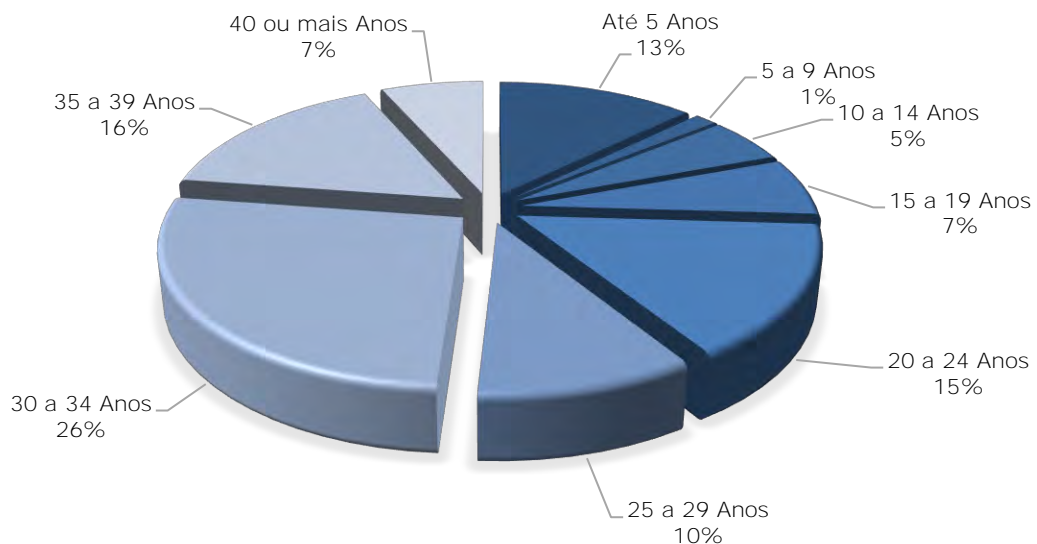
4. Número de trabalhadores por Grupos de Antiguidade e Género

Em termos de antiguidade, regista-se uma maior concentração de trabalhadores entre os 30 e os 34 anos de serviço, contabilizando um total de 109 trabalhadores, o que equivale a aproximadamente 20,22% do total dos efetivos. De salientar que cerca de 61,82% dos trabalhadores tem antiguidade acima dos 20 anos de serviço.

Quadro 58 - Distribuição de trabalhadores por grupos de antiguidade

Grupos de Antiguidade	Homens	Mulheres	TOTAL
Até 5 Anos	27	46	73
5 a 9 Anos	3	27	30
10 a 14 Anos	11	26	37
15 a 19 Anos	14	51	65
20 a 24 Anos	32	52	84
25 a 29 Anos	21	33	54
30 a 34 Anos	56	53	109
35 a 39 Anos	34	32	66
40 ou mais Anos	14	5	19
Total	212	325	537

Gráfico 31 – Distribuição de trabalhadores por grupos de antiguidade



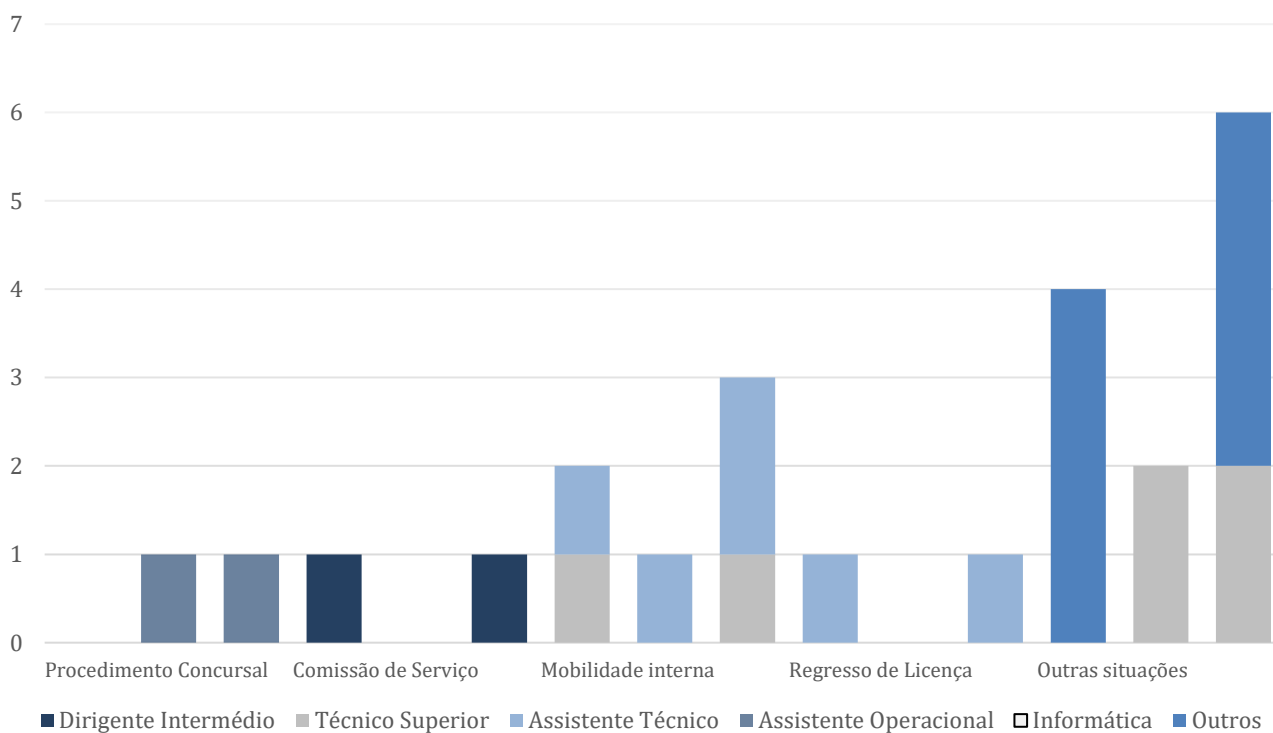
5. Entradas de Trabalhadores

Relativamente ao número de trabalhadores admitidos e regressados no decorrer do ano de 2021, registou-se um total de 12 entradas, as quais compreendem a 8 homens e 4 mulheres.

Quadro 59 – Entrada de trabalhadores (tipo de vínculo)

Tipo de Entrada e Género		Dirigente Intermédio	Técnico Superior	Assistente Técnico	Assistente Operacional	Informática	Outros	Total
Procedimento Concursal	H	0	0	0	0	0	0	0
	M	0	0	0	1	0	0	1
	T	0	0	0	1	0	0	1
Cedência de Interesse Público	H	0	0	0	0	0	0	0
	M	0	0	0	0	0	0	0
	T	0	0	0	0	0	0	0
Comissão de Serviço	H	1	0	0	0	0	0	1
	M	0	0	0	0	0	0	0
	T	1	0	0	0	0	0	1
Mobilidade interna	H	0	1	1	0	0	0	2
	M	0	0	1	0	0	0	1
	T	0	1	2	0	0	0	3
Regresso de Licença	H	0	0	1	0	0	0	1
	M	0	0	0	0	0	0	0
	T	0	0	1	0	0	0	1
Outras situações	H	0	0	0	0	0	4	4
	M	0	2	0	0	0	0	2
	T	0	2	0	0	0	4	6
Total	H	1	1	2	0	0	4	8
	M	0	2	1	1	0	0	4
	T	1	3	3	1	0	4	12

Gráfico 32 – Entrada de trabalhadores (tipo de vínculo)



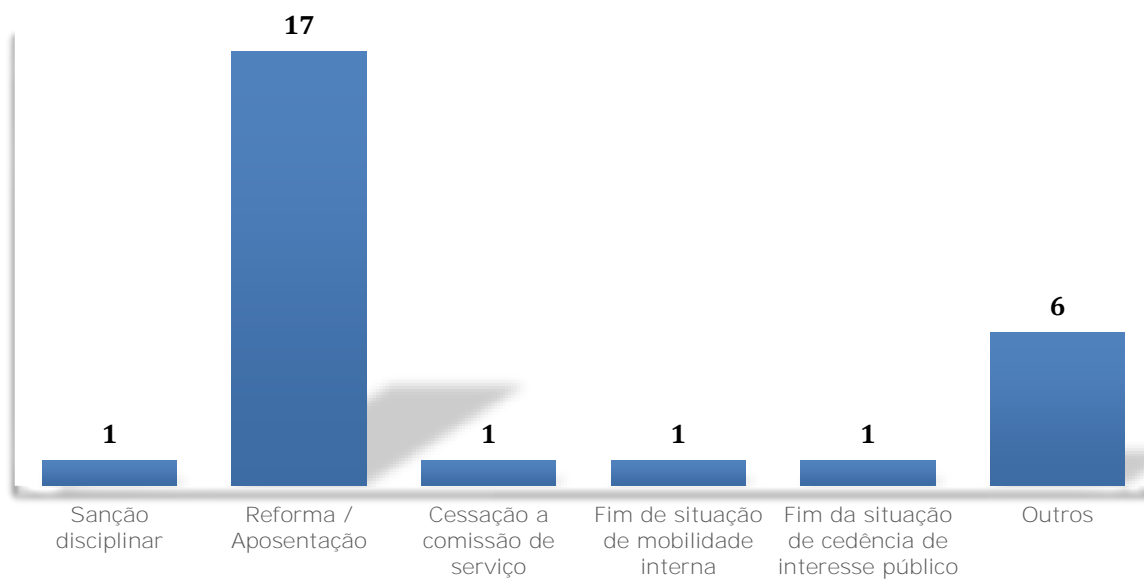
6. Saídas de Trabalhadores

Verificou-se um total de 27 saídas no ano de 2021, sendo que saídas por reforma ou aposentação contabilizam-se 6 homens e 11 mulheres, perfazendo um total de 17 saídas por este motivo, representando 68% do total das saídas.

Quadro 60 – Saída de trabalhadores (motivo)

Saídas por motivo	Homens	Mulheres	Total
Sanção disciplinar	1	0	1
Reforma / Aposentação	6	11	17
Cessaç�o a comiss�o de servi�o	0	1	1
Fim de situa�o de mobilidade interna	0	1	1
Fim da situa�o de ced�ncia de interesse p�blico	1	0	1
Outros	2	4	6
Total	10	17	27

Gr fico 33 – Saída de trabalhadores (motivo)



7. Assiduidade

Registaram-se 25 675 dias de aus ncia ao trabalho durante o ano de 2021. Podemos verificar que as faltas dadas motivadas por doen a e por acidente de servi o ou doen a profissional compreendem mais de 86,67% do n mero total de aus ncias. Ao elaborar uma an lise dos tipos de aus ncia por g nero,   poss vel observar que as mulheres faltaram mais de 16.052,5 dias e os homens faltaram perto de 9622,5 dias, sendo que os trabalhadores do g nero feminino s o mais 113 que os trabalhadores do g nero masculino.

Quadro 61 – Assiduidade

Tipos de Ausência	Homens	Mulheres	Total
Casamento	9	40	49
Proteção na Parentalidade	157	150	307
Falecimento de Familiar	81	85	166
Doença	6 061	9 843	15 904
Por acidente de serviço ou doença profissional	2299	4 049	6 348,0
Assistência a familiares	185	725	910
Trabalhador-Estudante	2	41	43
Por conta do período de férias	320,5	366,5	687,0
Greve	44	109	153
Injustificadas	13	0	13
Outras	451	644	1095
Total	9622,5	16052,5	25 675

Gráfico 34 – Assiduidade



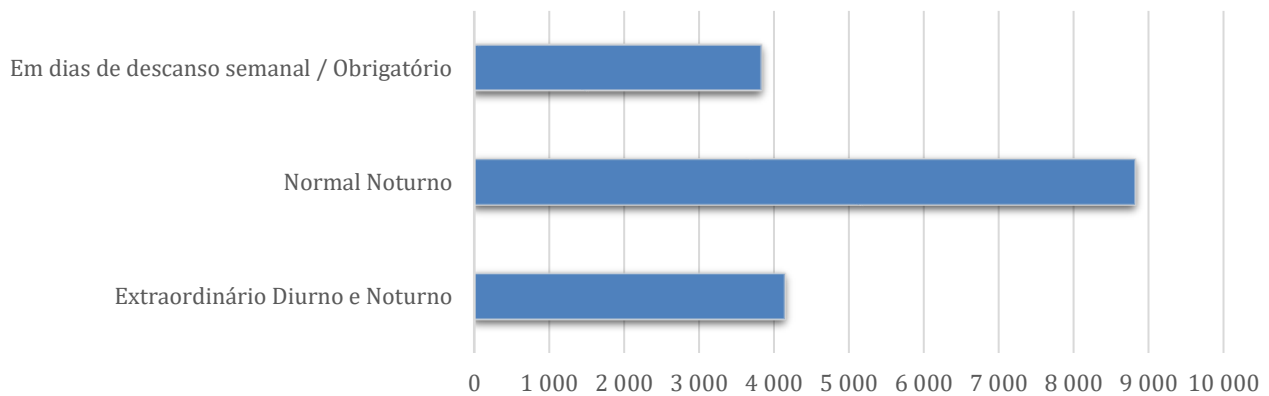
8. Trabalho suplementar (nº horas)

Podemos observar que o trabalho suplementar no ano de 2021 totalizou 16.791 horas.

Quadro 62 – Trabalho suplementar (nº horas)

Trabalho Extraordinário	Homens	Mulheres	Total
Extraordinário Diurno e Noturno	3 056,5	1085,5	4 142
Normal Noturno	7 468	1350	8818
Em dias de descanso semanal / Obrigatório	2 758,5	1072,0	3830,5
Total	13 283	3 508	16 791

Gráfico 35 – Trabalho suplementar (nº horas)



9. Formação Profissional

A Câmara Municipal de Espinho aposta na formação profissional dos seus trabalhadores, pois reconhece a importância de instruir os trabalhadores e mantê-los atualizados, em prol de uma melhoria contínua e inovação. Nesta perspetiva, a política de intervenção estratégica da Câmara Municipal de Espinho, ao nível da formação profissional, é de investimento nos seus recursos humanos e de promoção do desenvolvimento social sustentado por uma formação profissional tanto quanto possível adequada aos trabalhadores e às especificidades de cada Unidade Orgânica.

O plano de formação de 2021 contempla as formações financiadas pela Área Metropolitana do Porto (AMP), que celebrou o protocolo com 17 municípios (onde se insere o Município de Espinho) e o Instituto de Gestão e Administração Pública (IGAP), as formações que foram propostas através de fundos comunitários, bem como as formações propostas pelos dirigentes das respetivas áreas e os demais trabalhadores, designadamente as seguintes:

- . Curso de Especialização em Contratação Pública das Autarquias Locais-CECPAL;
- . LTFP, SIADAP, CPA e Medidas de Modernização Administrativa;
- . Qualidade, Inovação e Modernização Administrativa;
- . GEPAL;
- . CERJPAL;
- . A Legislação de Proteção de Dados Pessoais-Conciliação com o Procedimento Administrativo e o Acesso à Informação Administrativa;
- . Segurança de Informação e Risco TI;
- . Atendimento ao Público, Gestão de Conflitos e Relações Interpessoais;

- . Diagnóstico Social;
- . Primeiros Socorros;
- . Protocolo/Imagem e Organização de Eventos;
- . Gestão, Segurança de Obras, Fiscalização e Contraordenações;
- . SNC-AP-CADASTRO dos Ativos Fixos Tangíveis, Intangíveis e Propriedades de Investimento;
- . Prestação de Contas nas Autarquias no Âmbito do SNC-AP;
- . WEBINAR-AS Medidas Especiais de Contratação Pública e a Alteração ao CCP - LEI 30/2021.

10. RECRUTAMENTO E SELEÇÃO

I - Estágios curriculares

Decorreram nesta autarquia 2 estágios por solicitação de entidades (escolas/universidades/título individual), distribuídos da seguinte forma pelas seguintes unidades orgânicas/serviços:

UO	Nº de estagiários
DGAFT	1
DGRH	1
TOTAL	2

II - Projetos Medida Contrato Emprego de Inserção

Foram abrangidas por estes projetos 35 pessoas, ao abrigo do Projeto medidas contrato emprego de inserção e contrato emprego de inserção +, nos termos da Portaria n.º 128/2009, de 30 janeiro, alterada pela Portaria n.º 294/2010, de 31 de maio, Portaria n.º 164/2011, de 18 de abril, Portaria n.º 378-H/2013, de 31 de dezembro e Portaria n.º 20-B/2014, de 30 de janeiro e regulamentada pelo Despacho n.º 1573-A/2014, de 30 de janeiro.

A distribuição do número de pessoas por programa é a seguinte:

Projeto	CEI	CEI +
Nº de pessoas	31	4

Quadro 63 – Custos com pessoal

SERVIÇOS MUNICIPAIS	P E S S O A L						TOTAL		N.º DE FUNCIONÁRIOS			
	Remunerações Certas e Permanentes	%	Abonos Variáveis ou Eventuais	%	Segurança Social	%	VALOR	%	01/01/2021		31/12/2021	
										%		%
ADMINISTRAÇÃO AUTÁRQUICA	101 101,31	1,33%	5 672,75	2,84%	22 720,10	0,93%	129 494,16 €	1,26%	8	1,45%	6	1,12%
ADMINISTRAÇÃO GERAL	0,00	0,00%	0,00	0,00%	199 139,82	8,19%	199 139,82 €	1,94%	0	0,00%	0	0,00%
DIVISÃO DE GESTÃO ADMINISTRATIVA, FINANCEIRA E TURISMO	1 490 687,92	19,58%	30 480,22	15,26%	362 770,37	14,92%	1 883 938,51 €	18,39%	91	16,49%	94	17,50%
DIVISÃO DE OBRAS PARTICULARES E LICENCIAMENTO	229 341,98	3,01%	0,00	0,00%	49 010,06	2,02%	278 352,04 €	2,72%	10	1,81%	11	2,05%
DIVISÃO DE OBRAS MUNICIPAIS	496 163,73	6,52%	7 224,14	3,62%	123 958,85	5,10%	627 346,72 €	6,12%	37	6,70%	37	6,89%
DIVISÃO DE GESTÃO DE RECURSOS HUMANOS	210 551,08	2,77%	696,36	0,35%	449 911,09	18,50%	661 158,53 €	6,45%	14	2,54%	13	2,42%
DIVISÃO DE SERVIÇOS BÁSICOS E AMBIENTE	1 272 165,90	16,71%	91 133,27	45,63%	317 563,85	13,06%	1 680 863,02 €	16,41%	99	17,93%	96	17,88%
DIVISÃO DE EDUCAÇÃO E JUVENTUDE	1 732 836,66	22,76%	11 956,81	5,99%	395 362,12	16,26%	2 140 155,59 €	20,89%	163	29,53%	156	29,05%
DIVISÃO DE DESPORTO	740 487,29	9,73%	30 759,76	15,40%	179 631,31	7,39%	950 878,36 €	9,28%	54	9,78%	49	9,12%
DIVISÃO DE PLANEAMENTO E PROJETOS ESTRATÉGICOS	167 883,32	2,21%	37,65	0,02%	44 635,50	1,84%	212 556,47 €	2,07%	7	1,27%	6	1,12%
DIVISÃO DE APOIO ÀS COLETIVIDADES E EVENTOS	250 887,87	3,30%	11 940,94	5,98%	59 840,98	2,46%	322 669,79 €	3,15%	20	3,62%	18	3,35%
DIVISÃO DE AÇÃO SOCIAL, INTERGERACIONAL E SAÚDE	269 638,62	3,54%	1 618,26	0,81%	66 781,45	2,75%	338 038,33 €	3,30%	12	2,17%	11	2,05%
DIVISÃO DE CULTURA E MUSEOLOGIA	587 863,48	7,72%	5 474,64	2,74%	144 759,49	5,95%	738 097,61 €	7,21%	37	6,70%	37	6,89%
SERVIÇOS DE PROTEÇÃO CIVIL MUNICIPAL	63 192,30	0,83%	2 734,92	1,37%	15 439,90	0,63%	81 367,12 €	0,79%	-	-	3	0,56%
TOTAL	7 612 801,46	100,0%	199 729,72	100,0%	2 431 524,89	99,4%	10 244 056,07 €	100,0%	552	100,0%	537	100,0%

DEMONSTRAÇÕES FINANCEIRAS

DEMONSTRAÇÕES FINANCEIRAS

Balanço

2022/03/16 nandezda		BLC - BALANÇO MUNICIPIO DE ESPINHO		Pág. : 1 Ano : 2021	
Período : 2021/01/01 2021/12/31		(Periodicidade Mensal / Período Mensal Após Apuramento		Visualizar Contas s/ Mov. ? N Euros	
Rubricas	Notas	Datas			
		2021	2020		
ATIVO					
Ativo não corrente		123.018.738,37	115.910.591,54		
Ativos fixos tangíveis		121.231.666,72	114.173.427,02		
Ativos intangíveis		643.151,15	593.244,02		
Participações financeiras		1.143.920,50	1.143.920,50		
Ativo corrente		13.486.754,08	9.563.531,66		
Inventários		154.130,66	186.555,75		
Devedores por transferências e subsídios não reembolsáveis			3.692,44		
Clientes, contribuintes e utentes		771.998,92	719.267,25		
Estado e outros entes públicos		5.373,39	2.339,71		
Outras contas a receber		7.745.184,24	7.652.996,80		
Diferimentos		913,50	913,50		
Caixa e depósitos		4.809.153,37	997.766,21		
Total Ativo		136.505.492,45	125.474.123,20		
PATRIMÓNIO LÍQUIDO					
Património Líquido		108.778.975,70	102.706.393,20		
Património/Capital		102.195.656,84	102.195.656,84		
Reservas		185.472,25	185.472,25		
Resultados transitados		-40.665.449,01	-41.334.464,97		
Outras variações no património líquido		48.272.432,64	40.978.467,66		
Resultado líquido do período		-1.209.137,02	681.261,42		
Total Património Líquido		108.778.975,70	102.706.393,20		
PASSIVO					
Passivo não corrente		23.049.554,22	14.837.321,38		
Provisões		916.060,61	798.529,72		
Financiamentos obtidos		20.931.068,11	12.836.966,16		
Outras contas a pagar		1.202.425,50	1.201.825,50		
Passivo corrente		4.676.962,53	7.930.408,62		
Credores por transferências e subsídios não reembolsáveis		5.101,22	98.138,89		
Fornecedores		361.216,28	1.257.349,75		
Estado e outros entes públicos		116.231,47	118.265,83		
Financiamentos obtidos		1.126.058,67	1.265.909,09		
Fornecedores de investimentos		307.558,14	2.522.452,29		
Outras contas a pagar		2.702.424,25	2.585.795,05		
Diferimentos		58.372,50	82.497,72		
Total Passivo		27.726.516,75	22.767.730,00		
Total Património Líquido e Passivo		136.505.492,45	125.474.123,20		

Demonstração dos resultados por naturezas

2022/03/16 nadezda DR - DEMONSTRAÇÃO DOS RESULTADOS POR NATUREZA MUNICIPIO DE ESPINHO Pág. : 1 Ano : 2021

Período : 2021/01/01 2021/12/31 (Periodicidade Mensal / Período Mensal Após Apuramento Visualizar Contas s/ Mov. ? N Euros

Rendimentos e Gastos	Notas	Datas	
		2021	2020
Impostos, contribuições e taxas		9.207.875,47	11.644.299,74
Vendas		4.839.613,39	1.581.222,73
Prestações de serviços e concessões		1.915.859,61	1.182.931,02
Transferências e subsídios correntes obtidos		9.252.716,41	8.454.164,35
Rendimentos/Gastos imputados de entidades controladas, associadas e empreendimentos conjuntos		10.631,35	7.907,54
Custo das mercadorias vendidas e das matérias consumidas		-100.445,39	-83.744,32
Fornecimentos e serviços externos		-7.651.859,91	-7.675.243,21
Gastos com pessoal		-10.249.902,44	-10.077.544,16
Transferências e subsídios concedidos		-2.544.703,38	-3.001.530,78
Prestações sociais		-76.800,00	-179.650,00
Imparidade de dívidas a receber (perdas/reversões)		-15.596,94	-164.385,18
Provisões (aumentos/reduções)		-9.008,34	-5.504,27
Outros rendimentos		1.889.382,82	2.176.568,52
Outros gastos		-661.753,54	-500.394,69
Resultados antes de depreciações e gastos de financiamento		5.806.009,11	3.359.097,29
Gastos/reversões de depreciação e amortização		-6.815.270,99	-7.211.588,48
Resultado operacional (antes de resultados financeiros)		-1.009.261,88	-3.852.491,19
Juros e rendimentos similares obtidos		67.852,37	4.734.443,23
Juros e gastos similares suportados		-267.727,51	-200.690,62
Resultado antes de impostos		-1.209.137,02	681.261,42
Resultado líquido do período		-1.209.137,02	681.261,42

Demonstração das alterações no património líquido

DAPL - DEMONSTRAÇÃO DAS ALTERAÇÕES NO PATRIMÓNIO LÍQUIDO
MUNICÍPIO DE ESPINHO

Pág. : 1
Ano : 2021

Período : 2021/01/01 2021/12/31

Visualizar Contas e/ Mov. ? S Acumulados : S

(Periodicidade Mensal / Período Mensal Após Apuramento dos Resultados)

Euros

Descrição	Notas	Património líquido atribuído aos detentores do Património líquido da entidade que controla											Interesses que não controlam	Total do património líquido	
		Capital / Património Subscrito	Ações (quotas) próprias	Outros instrum. de capital próprio	Prémios de emissão	Reservas	Resultados transitados	Ajustamentos em ativos financeiros	Excedentes de revalorização	Outras vars. no património líquido	Resultado líquido do período	TOTAL			
POSIÇÃO NO INÍCIO DO PERÍODO (1)		102.195.656,84				185.472,25	-41.334.464,97				40.978.467,66	681.261,42	102.706.393,20		102.706.393,20
ALTERAÇÕES NO PERÍODO (2)	TESTE NOTAS DAPL02 TESTE DAPL03 TESTE						5.222,52				5.030.342,42		5.035.564,94		5.035.564,94
Ajustamentos de transição de referencial contabilístico															
Alterações de políticas contabilísticas															
Diferenças de conversão de demonstrações financeiras															
Realização do excedente de revalorização															
Excedentes de revalorização e respetivas variações															
Transferências e subsídios de capital							5.222,52				4.409.147,49		4.414.370,01		4.414.370,01
Outras alterações reconhecidas no Património líquido											621.194,93		621.194,93		621.194,93
Correção de erros materiais															
RESULTADO LÍQUIDO DO PERÍODO (3)											-1.209.137,02		-1.209.137,02		-1.209.137,02
RESULTADO INTEGRAL (4)=(2)+(3)											-1.209.137,02		3.826.427,92		3.826.427,92
OPERAÇÕES COM DETENTORES DE CAPITAL NO PERÍODO (5)							663.793,44				2.263.622,56	-681.261,42	2.246.154,58		2.246.154,58
Subscrições de capital/património															
Entradas para cobertura de perdas															
Outras operações							663.793,44				2.263.622,56	-681.261,42	2.246.154,58		2.246.154,58
Subscrições de prémios de emissão															
POSIÇÃO NO FIM DO PERÍODO (6)=(1)+(2)+(3)+(5)		102.195.656,84				185.472,25	-40.665.449,01				48.272.432,64	-1.209.137,02	108.778.975,70		108.778.975,70

Demonstração dos fluxos de caixa

A Demonstração de Fluxos de caixa tem como principal objetivo elucidar os utentes da informação financeira sobre o modo como a entidade gera e utiliza o dinheiro num determinado período, em termos de fluxos gerados na entidade pelas atividades desenvolvidas.

A DFC procura explicar a forma como é gerado e utilizado o dinheiro evidenciado os fluxos de recebimentos e pagamentos no exercício económico, e reconciliando o saldo inicial e final de caixa e seus equivalentes.

Ao evidenciar fluxos por tipo de atividade e ao explicar o processo formativo de conciliação do saldo inicial com o saldo final dos meios financeiros líquidos proporciona, para além dos outros, evidência relevante sobre o valor daqueles elementos no Balanço.

2022/03/25 nadezda		DFC - DEMONSTRAÇÃO DOS FLUXOS DE CAIXA MUNICIPIO DE ESPINHO		Pág. : 1 Ano : 2021	
Período : 2021/01/01 2021/12/31		(Periodicidade Mensal / Período Mensal Após Apuramento		Visualizar Contas s/ Mov. ? N Euros	
Rendimentos e Gastos	Notas	Datas			
		2021	2020		
Fluxos de caixa das atividades operacionais					
Recebimentos de clientes		3.767.072,27	4.323.187,15		
Recebimentos de contribuintes		8.332.808,44	7.635.189,72		
Recebimentos de transferências e subsídios correntes		7.155.460,43	6.823.655,58		
Recebimentos de utentes		1.042.255,32	216.230,39		
Pagamentos a fornecedores		-9.460.388,92	-7.465.227,81		
Pagamentos ao pessoal		-10.398.396,86	-9.898.248,15		
Pagamentos de transferências e subsídios		-1.985.563,63	-2.375.182,77		
Caixa gerada pelas operações		-1.546.752,95	-740.395,89		
Outros recebimentos/pagamentos		4.762.965,82	-4.378.222,74		
Fluxos de caixa das atividades operacionais (a)		3.216.212,87	-5.118.618,63		
Fluxos de caixa das atividades de investimento					
Pagamentos respeitantes a:					
Pagamentos - Ativos fixos tangíveis		-14.576.108,48	-6.827.710,90		
Pagamentos - Investimentos financeiros		-26.827,25			
Recebimentos provenientes de:					
Recebimentos - Ativos fixos tangíveis		676.448,09	423.591,63		
Recebimentos - Transferências de capital		8.476.007,92	4.568.800,57		
Fluxos de caixa das atividades de investimento (b)		-5.450.479,72	-1.835.318,70		
Fluxos de caixa das atividades de financiamento					
Recebimentos provenientes de:					
Recebimentos - Financiamentos obtidos		8.420.554,99	7.149.876,87		
Recebimentos - Outras operações de financiamento		90.606,06	46.414,95		
Pagamentos respeitantes a:					
Pagamentos - Financiamentos obtidos		-2.266.303,46	-1.132.636,79		
Pagamentos - Juros e gastos similares		-199.203,58	-199.544,02		
Fluxos de caixa das atividades de financiamento (c)		6.045.654,01	5.864.111,01		
Variação de caixa e seus equivalentes (a+b+c)		3.811.387,16	-1.089.826,32		
Efeito das diferenças de câmbio					
Caixa e seus equivalentes de caixa no início do pe		997.766,21	2.087.592,53		
Caixa e seus equivalentes de caixa no fim do perio		4.809.153,37	997.766,21		
CONCILIAÇÃO ENTRE CAIXA E SEUS EQUIVALENTES E SALDOS DA GERÊNCIA					
Caixa e seus equivalentes de caixa no início do período		997.766,21	2.087.592,53		
Saldo da gerência anterior (SGA)		997.766,21	2.087.592,53		
SGA De execução orçamental		5.772,53	953.460,78		
SGA De operações de tesouraria		991.993,68	1.134.131,75		
Caixa e seus equivalentes de caixa no fim do período		4.809.153,37	997.766,21		
Saldo para a gerência seguinte (SGS)		4.809.153,37	997.766,21		
SGS De execução orçamental		3.541.880,82	5.772,53		
SGS De operações de tesouraria		1.267.272,55	991.993,68		

Anexo às demonstrações financeiras

As Demonstrações Financeiras apresentadas foram preparadas em conformidade com o SNC-AP, de forma a proporcionar uma imagem verdadeira e apropriada da sua posição financeira, alterações à posição financeira, a sua performance financeira e os seus fluxos de caixa.

Uma apresentação verdadeira e apropriada requiere que seja feita uma representação fidedigna dos efeitos das transações, de outros eventos, e das condições no que respeita ao reconhecimento dos ativos, passivos, rendimentos e gastos, de acordo com o previsto no SNC-AP.

O anexo às demonstrações financeiras é composto pelo conjunto de elementos que a seguir se apresentam, de acordo com a numeração sequencial definida no SNC-AP.

As notas cuja numeração se encontra ausente deste anexo deve-se ao facto de, não serem aplicáveis ao Município de Espinho ou cuja apresentação não é relevante para a leitura das demonstrações financeiras.

Dada a complexidade do processo, e devido à escassez de recursos humanos, a aplicação na íntegra da informação prevista na NCP 27, não foi implementada, carecendo, por conseguinte, de um período mais alargado para a completa adoção do SNC-AP.

Nota 1 – Identificação da entidade, período de relato e referencial contabilístico

1.1 Identificação da entidade

Designação da Entidade	Município de Espinho
NIF	501 158 740
CAE Principal	84113 - Administração Local
CAE Secundário	36001 – Captação e tratamento de água 36002 – Distribuição de água 91020 – Atividades dos museus 55300 – Parques de campismo e de caravanismo 68200 – Arrendamento de bens imobiliários 82300 – Organização feiras, congressos e outros eventos similares 85600 – Atividades de serviços de apoio à educação 90010 – Atividades das artes do espetáculo
Morada	Praça Dr. José Salvadoe, 4501 - 901 Espinho
Período de Gerência	01 de janeiro a 31 de dezembro de 2021

a) Relação Nominal Dos Responsáveis de 01/01/2021 a 15/10/2021

Nome	Cargo/Pelouro	Pelouro
Joaquim José Pinto Moreira	Presidente da Câmara Municipal	Divisão de Planeamento e Projetos Estratégicos Divisão de Apoio às Coletividades e Eventos Divisão de Cultura e Museologia Divisão de Gestão Administrativa, Financeira e Turismo - Serviço de Apoio Jurídico
António Vicente de Amorim Alves Pinto	Vice-Presidente da Câmara Municipal (em regime de permanência a tempo inteiro)	Divisão de Gestão Administrativa, Financeira e Turismo - Gestão Financeira - Aprovisionamento e Contratação Pública - Turismo e Comunicação - Informática Divisão de Gestão de Recursos Humanos Divisão de Desporto Divisão de Educação e Juventude
Maria de Lurdes Santos Ganicho	Vereadora (em regime de permanência a tempo inteiro)	Divisão de Obras Municipais Divisão de Obras Particulares e Licenciamentos Divisão de Ação Social, Intergeracional e Saúde Divisão de Serviços Básicos e Ambiente - Serviços de Águas e Saneamento
Quirino Manuel Mesquita de Jesus	Vereador (em regime de não permanência)	Divisão de Gestão Administrativa, Financeira e Turismo - Administração Geral - Apoio aos Órgãos Autárquicos - Fiscalização Municipal - Contraordenações - Modernização Administrativa - Arquivo Municipal - Atendimento Municipal de Espinho (AME) - Execuções Fiscais Divisão de Serviços Básicos e Ambiente - Resíduos Sólidos - Limpeza Urbana - Parques e Jardins - Gestão do Cemitério Municipal, Feiras e Mercados, Ambiente - Gestão da Frota Automóvel - Conselho Municipal de Segurança, Proteção Civil Serviços de Proteção Civil Municipal Serviços de Médico-Veterinário Municipal
Carlos Nuno Lacerda Lopes	Vereador	
Adelino Miguel Lino Moreira Reis	Vereador	
Ana Paula Africano de Sousa Silva	Vereadora	

b) Relação Nominal Dos Responsáveis de 16/10/2021 a 31/12/2021

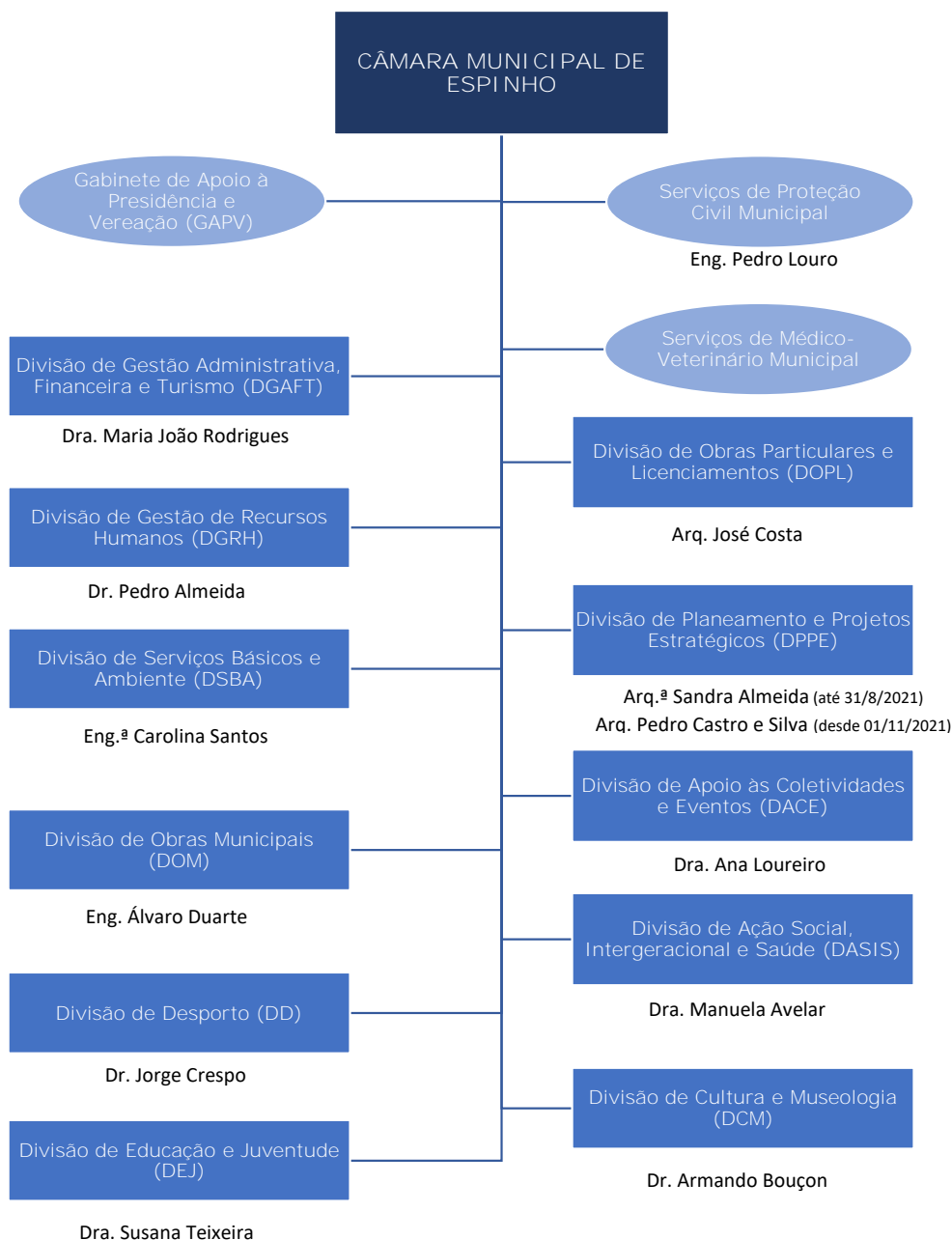
Nome	Cargo/Pelouro	Pelouro
Adelino Miguel Lino Moreira Reis	Presidente da Câmara Municipal	Divisão de Obras Municipais Divisão de Apoio às Coletividades e Eventos - Eventos Divisão de Cultura e Museologia Divisão de Gestão Administrativa, Financeira e Turismo - Aprovisionamento e Contratação Pública - Comercio Tradicional - Economia - Inovação e Investimento - Fiscalização Municipal - Gestão Financeira - Turismo e Comunicação Divisão de Obras Particulares e Licenciamentos Divisão de Planeamento e Projetos Estratégicos Divisão de Serviços Básicos e Ambiente - Limpeza Urbana - Parques e Jardins - Águas e Saneamento - Resíduos Sólidos - Praias - Mar e Arte Xávega - Armazém A2 - Geral/Obras Serviços de Proteção Civil Municipal
Álvaro Ferreira da Cunha Monteiro	Vice-Presidente da Câmara Municipal (em regime de não permanência)	Divisão de Ação Social, Intergeracional e Saúde - Saúde Divisão de Desporto Divisão de Gestão Administrativa, Financeira e Turismo - Administração Geral - Transparência Municipal
Maria Manuel Barbosa Cruz	Vereadora (em regime de permanência a tempo inteiro)	Divisão de Apoio às Coletividades e Eventos - Gestão do Parque de Campismo - Transportes Coletivos do Município Divisão de Educação e Juventude Divisão de Gestão Administrativa, Financeira e Turismo - Apoio aos Órgãos Autárquicos - Arquivo Municipal - Atendimento Municipal de Espinho (AME) - Modernização Administrativa - Informática Divisão de Serviços Básicos e Ambiente - Ambiente e Animais - Gestão da Frota Automóvel Serviços de Médico-Veterinário Municipal
Leonor Cristina da Costa Matos Lêdo da Fonseca	Vereadora (em regime de permanência a tempo inteiro)	Divisão de Apoio às Coletividades e Eventos - Coletividades Divisão de Ação Social, Intergeracional e Saúde - Ação Social - Igualdade Divisão de Gestão Administrativa, Financeira e Turismo - Apoio Jurídico - Contraordenações - Execuções Fiscais Divisão de Gestão de Recursos Humanos Divisão de Serviços Básicos e Ambiente - Feiras e Mercados - Gestão de Cemitério Municipal
António Vicente de Amorim Alves Pinto	Vereador	
Maria de Lurdes Santos Ganicho	Vereadora	
João Manuel Oliveira Passos	Vereador	

c) Revisor Oficial de Contas

De acordo com o Artigo 1º do D.L. n.º 75/2013, de 3 de setembro, publicado em Diário da República, 1.ª série — N.º 169 — 3 de setembro de 2013, o fiscal único, responsável pela certificação legal de contas, é nomeado por deliberação do órgão deliberativo, sob proposta do órgão executivo oficiais de contas ou sociedades de revisores oficiais de contas.

PALM, CAMBÃO & ASSOCIADOS, SROC, LDA., inscrita na Ordem dos Revisores Oficiais de Contas sob o n.º 272 e na Comissão do Mercado de Valores Mobiliários sob o n.º 20161565, representada por Amadeu Cambão, foi proposta à nomeação por Deliberação n.º 13/2020, de 10 de fevereiro de 2020, como auditor externo pela certificação legal das contas do Município de Espinho.

d) Organograma do Município de Espinho



e) Estrutura Orgânica

Nos termos do artigo 6.º do Decreto-Lei n.º 305/2009, de 23 de outubro, compete à Assembleia Municipal, sob proposta da Câmara Municipal, aprovar o modelo de estrutura orgânica, fixando o número máximo de unidades orgânicas flexíveis, subunidades orgânicas, equipas multidisciplinares e equipas de projeto.

Nesta senda, por deliberações da reunião ordinária da Câmara Municipal de 12 de junho de 2017 e da Assembleia Municipal em 26 de junho de 2017, foi aprovada a reformulação da estrutura orgânica dos serviços municipais, através do regulamento n.º 396/2017, publicado em Diário da República, 2.ª série — N.º 143 — 26 de julho de 2017.

De acordo com o supra exposto a Câmara Municipal de Espinho estrutura-se em torno das seguintes unidades orgânicas flexíveis:

- Divisão de Gestão Administrativa, Financeira e Turismo;
- Divisão de Gestão de Recursos Humanos;
- Divisão de Serviços Básicos e Ambiente;
- Divisão de Obras Municipais;
- Divisão de Desporto;
- Divisão de Educação e Juventude;
- Divisão de Obras Particulares e Licenciamentos;
- Divisão de Planeamento e Projetos Estratégicos;
- Divisão de Apoio às Coletividades e Eventos;
- Divisão de Ação Social, Intergeracional e Saúde;
- Divisão de Cultura e Museologia.

Para além dos mencionados são igualmente identificados e autonomizados os seguintes serviços, não sendo considerados como unidades orgânicas flexíveis:

- Serviços de Médico-Veterinário Municipal;
- Serviços de Proteção Civil Municipal.

f) Recursos Humanos

O número de trabalhadores ao serviço do Município de Espinho é de 537 a 31 de dezembro de 2021. O mapa de pessoal para o ano 2021 foi aprovado pela Assembleia Municipal em reunião de 17 de dezembro de 2020.

g) Ações Inspetivas

Data da Ação: abril 2017 a outubro 2017

Período abrangido: 2014-2016 (PAEL)

Entidade: Inspeção – Geral das Finanças (IGF)

N.º Processo: 2017/240/A3/377

1.2 Referencial contabilístico e demonstrações financeiras

O Relatório de Gestão, elaborado pela Divisão de Gestão Administrativa, Financeira e Turismo, reflete os aspetos fundamentais da atividade municipal do ano 2021, da execução dos documentos previsionais aprovados e da situação económica - financeira da Autarquia.

Os documentos Previsionais para o ano 2021 foram aprovados por deliberação da Assembleia Municipal na Sessão de 17 de dezembro de 2020, nos termos da proposta aprovada pela Câmara Municipal de Espinho de 30 de novembro de 2020.

O sistema informático utilizado, o da Medidata, assenta principalmente na partilha por todas as aplicações, de um conjunto de base de dados informativas.

Este sistema permite efetuar registos e demais procedimentos contabilísticos num único sistema que integra a Contabilidade Patrimonial, Contabilidade Orçamental e a Contabilidade de Gestão.

As demonstrações financeiras foram preparadas em conformidade com o Decreto-Lei n.º 192/2015, de 11 de setembro (com a redação que lhe foi dada pelo Decreto-Lei n.º 85/2016, de 21 de dezembro) – Sistema de Normalização Contabilístico para a Administração Pública.

Não existiram no decorrer do período quaisquer casos excecionais que implicassem diretamente a derrogação de qualquer disposição prevista pelo SNC-AP que tenham produzido efeitos materialmente relevantes e que pudessem pôr em causa a imagem verdadeira e apropriada das demonstrações financeiras.

Os valores constantes das demonstrações financeiras do período findo em 31 de dezembro de 2021 são comparáveis com os valores do período de 2020. De referir apenas que a renda da concessão da EDP foi contabilizada em 2021 em prestações de serviços e no período anterior tinha sido considerada em outros rendimentos.

1.3 Caixa e depósitos bancários

Os montantes incluídos na classe 1 – Meios financeiros líquidos, correspondem aos valores em caixa e depósitos.

No Quadro 64 apresenta-se o detalhe dos valores em Caixa e Depósitos Bancários:

Quadro 64 – Desagregação de caixa e depósitos

Conta	Designação	31/12/2021	31/12/2020
111	Caixa	3 203,94 €	3 301,08 €
	Depósitos à ordem		
122	Depósitos bancários à ordem	4 805 949,43 €	994 465,13 €
	Outros depósitos		
132	Depósitos consignados	- €	- €
133	Depósitos de garantias e cauções	- €	- €
	TOTAL	4 809 153,37 €	997 766,21 €

Para as mesmas datas, os valores da execução orçamental e de operações de tesouraria, apresentam-se conforme segue:

Quadro 65 – Execução orçamental e Operações de tesouraria

Designação	31/12/2021	31/12/2020
Execução orçamental	3 541 880,82 €	5 772,53 €
Operações de tesouraria	1 267 272,55 €	991 993,68 €
Saldo da gerência	4 809 153,37 €	997 766,21 €

Nota 2 – Principais políticas contabilísticas, alterações nas estimativas contabilísticas e erros

O Município de Espinho, de acordo com o aprovado pelo Decreto-Lei n.º 192/2015, de 11 de setembro elaborou as demonstrações financeiras com base no Sistema de Normalização Contabilística para as Administrações Públicas (SNC-AP) e foram aplicados os requisitos das Normas de Contabilidade Pública (NCP).

2.1 Bases de mensuração usadas na preparação das demonstrações financeiras

- Apresentação apropriada e conformidade com as NCP

As presentes demonstrações financeiras apresentam de forma apropriada a posição financeira, o desempenho financeiro e os fluxos de caixa da entidade. Representam de forma fiel os efeitos das transações, outros acontecimentos e condições, de acordo com a definição e critérios de reconhecimento de ativos, passivos, rendimentos e gastos estabelecidos na estrutura concetual e nas Normas de Contabilidade Pública (NCP).

- Consistência de Apresentação

As Demonstrações Financeiras estão consistentes de um período para o outro, quer a nível da apresentação, quer dos movimentos contabilísticos que lhes dão origem, exceto quando ocorrem alterações significativas na natureza que, nesse caso, estão devidamente identificadas e justificadas neste Anexo.

- Materialidade e Agregação

A relevância da informação é afetada pela sua natureza e materialidade. Cada classe material de itens semelhantes é apresentada separadamente nas demonstrações financeiras. Os itens de natureza ou função dissemelhante serão apresentados separadamente, a menos que sejam imateriais.

- Compensação

Devido à importância dos ativos e passivos serem relatados separadamente, assim como os gastos e os rendimentos, estes não foram sujeitos a compensações, exceto os que forem exigidos por uma NCP.

- Continuidade

Com base na informação disponível e as expectativas futuras, o Município de Espinho, continuará a operar no futuro previsível, assumindo que não há a intenção nem a necessidade, de liquidar ou de reduzir consideravelmente o nível das suas operações.

- Juízos de valor críticos e principais fontes de incerteza associadas a estimativas

Na preparação das demonstrações financeiras anexas foram efetuados juízos de valor e estimativas e utilizados diversos pressupostos que afetam as quantias relatadas de ativos e passivos, assim como as quantias relatadas de rendimentos e gastos do período.

- Moeda de apresentação e notas não relevantes

As demonstrações financeiras estão apresentadas em Euros, constituindo esta a moeda funcional de apresentação.

2.2 Principais políticas contabilísticas

As principais políticas contabilísticas definidas pelo Órgão de Gestão, foram as seguintes:

- Ativos fixos tangíveis - Os ativos fixos tangíveis adquiridos encontram-se registados ao seu custo de aquisição de acordo com os princípios contabilísticos geralmente aceites, deduzido das depreciações acumuladas. As depreciações são calculadas, após a data em que os bens estejam disponíveis para serem utilizados, pelo método da linha reta, em conformidade com o período de vida útil estimado para cada grupo e bens, adotando-se o Classificador complementar. As vidas úteis e método de depreciação dos vários bens são revistos anualmente. O efeito de alguma alteração a estas estimativas será reconhecido prospectivamente na demonstração dos resultados. As despesas de conservação e reparação que não aumentem a vida útil dos ativos, nem resultem em benfeitorias ou melhorias significativas nos elementos dos ativos fixos tangíveis foram registadas como gastos do exercício em que ocorrem. Caso existam ativos fixos tangíveis em curso, os mesmos representam ativos que ainda não se encontram em condições necessárias ao seu funcionamento/utilização. Estes ativos fixos tangíveis passarão a ser depreciados a partir do momento em que os ativos subjacentes estejam disponíveis para uso e nas condições necessárias para operar de acordo com o pretendido pela gestão. O desreconhecimento dos ativos fixos tangíveis, resultantes da venda ou abate são determinados pela diferença entre o preço de venda e o valor líquido contabilístico na data de alienação ou abate, sendo registados na demonstração dos resultados nas rubricas «Outros rendimentos» ou «Outros gastos».
- Ativos intangíveis - Os ativos intangíveis adquiridos, são registados ao custo de aquisição (justo valor na data de aquisição), deduzidos das amortizações acumuladas e imparidades. As amortizações são calculadas, após a data em que os bens estejam disponíveis para serem utilizados, pelo método da linha reta, em conformidade com o período de vida útil estimado para cada grupo e bens, adotando-se o Classificador complementar. As vidas úteis e método de depreciação dos vários bens são revistos anualmente. O efeito de alguma alteração a estas estimativas será reconhecido prospectivamente na demonstração dos resultados.
- Inventários - Os inventários são reconhecidos pelo custo de aquisição, utilizando-se como método de custeio das saídas, o custo médio ponderado. Os inventários finais estão valorizados ao custo médio ponderado, o qual é inferior ao valor realizável líquido. Caso a quantia escriturada seja superior ao

valor realizável líquido, são constituídas perdas por imparidade por forma a que o quantia escriturada reflita a sua quantia recuperável.

- Provisões e Passivos Contingentes - Uma provisão só é reconhecida quando, cumulativamente:
 - Tem uma obrigação presente (legal ou construtiva) como resultado de um acontecimento passado;
 - É provável que seja exigido um efluxo de recursos incorporando benefícios económicos ou potencial de serviço para pagar essa obrigação;
 - Pode ser feita uma estimativa fiável da quantia dessa obrigação.

Uma provisão é mensurada pela melhor estimativa do dispêndio exigido para liquidar a obrigação presente à data de relato. A melhor estimativa corresponde à quantia que o Município de Espinho racionalmente pagaria para liquidar a obrigação à data de relato ou para a transferir para um terceiro nessa data. As estimativas do desfecho e do efeito financeiro são determinadas pelo julgamento do órgão de gestão, tendo em consideração a experiência de transações similares e, em alguns casos, os relatórios de peritos independentes, nomeadamente do mandatário judicial. As provisões são revistas em cada data de relato e ajustadas para refletirem a melhor estimativa corrente. Se deixar de ser provável que é necessário um efluxo de recursos incorporando benefícios económicos ou potencial de serviço para liquidar a obrigação, a provisão deve ser revertida. Uma provisão apenas é utilizada para dispêndios relativamente aos quais foi originalmente reconhecida. Se tivermos perante um passivo contingente, o mesmo não é reconhecido, sendo sujeito a divulgação, exceto se for remota a possibilidade de um efluxo de recursos incorporando benefícios económicos ou potencial de serviço. Os passivos contingentes são continuamente avaliados para determinar se um efluxo de recursos incorporando benefícios económicos ou potencial de serviço se tornou provável. Quando se torna provável, deve ser reconhecida uma provisão nas demonstrações financeiras desse período.

- Participações Financeiras - As participações financeiras em entidades onde não existe controlo nem influência significativa, encontram-se registadas ao custo de aquisição. Caso se verifique perda de valor da entidade em face dos seus capitais próprios, são constituídas imparidades, conforme dispostos na NCP18. Para as participações em que existe influência significativa, ou controlo as mesmas encontram-se mensuradas pelo método da equivalência patrimonial, tendo em conta o disposto na NCP23.
- Caixa e depósitos bancários - Os montantes incluídos na rubrica caixa e seus equivalentes, correspondem aos valores em caixa e depósitos.
- Acréscimo e diferimentos - O Município regista os seus gastos e rendimentos na base do acréscimo, pela qual são reconhecidos na medida em que são gerados. As diferenças entre os montantes recebidos e pagos e os correspondentes gastos e perdas e rendimentos e ganhos são registados nas rubricas "Outras contas a pagar", "Outras contas a receber" ou "Diferimentos".
- Instrumentos financeiros - Os instrumentos financeiros encontram-se valorizados de acordo com os seguintes critérios:
 - Cientes e outras dívidas de terceiros - As contas "clientes" e "outras contas a receber" estão reconhecidas pelo seu valor nominal diminuído de eventuais perdas por imparidades, para que as mesmas reflitam o seu valor realizável líquido.

- Fornecedores e outras dívidas a pagar - Os saldos de fornecedores e outras dívidas a pagar são registados ao custo ou custo amortizado, que usualmente não difere do seu valor nominal.
- Financiamentos bancários (empréstimos) - Os financiamentos são registados no passivo pelo custo. Os financiamentos são classificados como passivo corrente, a não ser que a Entidade tenha o direito incondicional para diferir a liquidação do passivo por mais 12 meses após a data de relato, caso em que serão incluídos em passivos não correntes pelas quantias que se vencem para além deste prazo.
- Rendimentos de transações com contraprestação - O rendimento de transações com contraprestação é mensurado pelo justo valor da contraprestação recebida ou a receber, deduzido do montante estimado de descontos e outros abatimentos, se existentes. O rendimento proveniente da venda de bens e das prestações de serviços é reconhecido com referência à fase de acabamento da transação à data de relato, desde que todas as seguintes condições sejam satisfeitas:
 - ✓ A quantia de rendimento possa ser mensurada com fiabilidade;
 - ✓ Seja provável que benefícios económicos ou potencial de serviço associados à transação fluam para a Entidade;
 - ✓ Os custos incorridos ou a incorrer com a transação possam ser mensurados com fiabilidade.
- Rendimentos de transações sem contraprestação - As transações sem contraprestação subdividem-se em impostos e transferências. Os impostos são benefícios económicos ou potencial de serviço obrigatoriamente pagos ou a pagar a entidades públicas, de acordo com disposições legais adequadas, criadas para proporcionar rendimento às administrações públicas.
- Acontecimentos após a data de relato - Os acontecimentos após a data do balanço que proporcionem informação adicional sobre condições que existiam à data do balanço (acontecimentos após a data do balanço que dão origem a ajustamentos) são refletidos nas demonstrações financeiras. Os eventos após a data do balanço que proporcionem informação sobre condições que ocorram após a data do balanço são divulgados nas demonstrações financeiras, se forem considerados materiais.

2.3 Julgamentos

A preparação das demonstrações financeiras de acordo com o SNC-AP requer que o Órgão de Gestão formule julgamentos, estimativas e pressupostos que afetam a aplicação das políticas contabilísticas e o valor dos ativos, passivos, rendimentos e gastos. As estimativas e pressupostos associados são baseados na experiência histórica e noutros fatores considerados razoáveis de acordo com as circunstâncias e formam a base para os julgamentos sobre os valores dos ativos e passivos, cuja valorização não é evidente através de outras fontes. Os resultados reais podem diferir das estimativas. Não foram identificados julgamentos com impacto significativo nas quantias reconhecidas nas demonstrações financeiras no exercício 2021.

2.4 Principais pressupostos relativos ao futuro

Não existem situações que são suscetíveis de provocar ajustamentos materiais nas quantias escrituradas de ativos e passivos durante o ano seguinte. Não se identificaram situações que coloquem em causa a continuidade da Entidade.

2.5 Principais fontes de incerteza das estimativas

O SNC-AP requer que sejam efetuadas estimativas e julgamentos no âmbito da tomada de decisão sobre alguns tratamentos contabilísticos com impactos nos valores reportados no total do ativo, passivo, capital próprio, gastos e rendimentos. Os efeitos reais podem diferir das estimativas e julgamentos efetuados, nomeadamente no que se refere ao efeito dos gastos e rendimentos reais.

As principais estimativas e julgamentos utilizados na aplicação dos princípios contabilísticos são discutidos nesta nota com o objetivo de melhorar o entendimento de como a sua aplicação afeta os resultados reportados pela Entidade e a sua divulgação.

Considerando que, em algumas situações existem alternativas ao tratamento contabilístico adotado pela Entidade, os resultados reportados poderiam ser diferentes caso um tratamento diferente tivesse sido escolhido. O Executivo considera que as escolhas efetuadas são apropriadas e que as demonstrações financeiras apresentam de forma adequada a posição financeira da Entidade e o resultado das suas operações em todos os aspetos materialmente relevantes.

Nota 3 – Ativos intangíveis

Os ativos intangíveis adquiridos encontram-se reconhecidos e mensurados pelo seu custo de aquisição, menos amortizações acumuladas e eventuais perdas por imparidade acumuladas.

As amortizações dos ativos intangíveis são calculadas, após a data em que os bens se encontrem disponíveis para utilização, pelo método da linha reta, em conformidade com o período de vida útil constante no Classificador Complementar — Cadastro e vidas úteis dos ativos fixos tangíveis, intangíveis e propriedades de investimento, do SNC-AP. Sempre que se justifique a vida útil dos ativos é revista em função das qualificações exigidas para a sua operacionalidade, podendo nestes casos serem adotados outras estimativas de amortização.

Em 31 de dezembro de 2021, os movimentos ocorridos na quantia escriturada dos Ativos intangíveis encontram-se nos quadros seguintes:

Quadro 66 – Ativos intangíveis - variação das amortizações e perdas por imparidades acumuladas

Rubricas	Início do Período			Fim do Período				
	Quantia Bruta	Amortizações acumuladas	Perdas por imparidade acumuladas	Quantia Escriturada	Quantia Bruta	Amortizações acumuladas	Perdas por imparidade acumuladas	Quantia Escriturada
Projetos de desenvolvimento	398 201,05 €	283,69 €	- €	397 917,36 €	511 552,05 €	70 373,01 €	- €	441 179,04 €
Programas de computador e sistemas de informação	1 232 378,09 €	1 037 051,43 €	- €	195 326,66 €	1 351 208,70 €	1 149 236,59 €	- €	201 972,11 €
Ativos intangíveis em curso	- €	- €	- €	- €	- €	- €	- €	- €
TOTAL	1 630 579,14 €	1 037 335,12 €	- €	593 244,02 €	1 862 760,75 €	1 219 609,60 €	- €	643 151,15 €

Quadro 67 – Ativos intangíveis - quantia escriturada e variações do período

Rubricas	Rubricas	Quantia escriturada inicial	Variações					Quantia escriturada final
			Adições	Transferências internas	Revalorizações	Reversão de Perdas por imparidade	Amortizações do período	
442	Projetos de desenvolvimento	397 917,36 €	73 431,00 €	39 920,00 €	- €	- €	70 089,32 €	441 179,04 €
443	Programas de computador e sistemas de informação	195 326,66 €	121 716,87 €	- €	- €	- €	115 071,42 €	201 972,11 €
454	Ativos intangíveis em curso	- €	- €	- €	- €	- €	- €	- €
	TOTAL	593 244,02 €	195 147,87 €	39 920,00 €	- €	- €	- 185 160,74 €	643 151,15 €

Quadro 68 – Ativos intangíveis - adições

Rubricas	Adições								Total
	Internas	Compra	Cessão	Transferência ou troca	Dação em pagamento	Locação Financeira	Fusão, cisão, ...	Outras	
Projetos de desenvolvimento	- €	73 431,00 €	- €	- €	- €	- €	- €	- €	73 431,00 €
Programas de computador e sistemas de informação	- €	121 716,87 €	- €	- €	- €	- €	- €	- €	121 716,87 €
	- €	195 147,87 €	- €	- €	- €	- €	- €	- €	195 147,87 €

Quadro 69 – Ativos intangíveis – diminuições

Rubricas	Alienações a título oneroso	Transferência ou troca	Fusão, cisão, reestruturação	Outras	Total
443 Programas de computador e sistemas de informação	- €	- €	- €	- €	- €
TOTAL	- €	- €	- €	- €	- €

Nota 4 – Acordos de concessão de serviços: Concedente

O Município de Espinho detém dois contratos de concessão de serviços, de acordo com o Quadro 70. Estes contratos celebrados definem ainda que esta exploração de serviços não dá lugar a pagamentos apenas a recebimentos.

Quadro 70 – Acordos de concessão de serviços: concedente

Contrato de Concessão	Concessionário	Ativo de concessão	Período de Concessão	Valor do contrato	Pagamentos ao Concessionário		
					Anos anteriores	Ano corrente	Anos futuros
Exploração da concessão de distribuição de electricidade em baixa tensão	EDP Distribuição - Energia, S.A.	-	20 Anos	-	-	-	-
Concessão de Exploração de Lugares de Estacionamento à Superfície	Esse - Estacionamento à Superfície e Subterrâneo, S.A.	-	25 Anos	-	-	-	-

Nota 5 – Ativos fixos tangíveis

Os ativos fixos tangíveis adquiridos até 1 de janeiro de 2021, encontram-se registados ao seu custo de aquisição.

As depreciações dos ativos fixos tangíveis são calculadas, após a data em que os bens se encontrem disponíveis para utilização, pelo método da linha reta, em conformidade com o período de vida útil. Sempre

que se justifique a vida útil dos ativos é revista em função das qualificações exigidas para a sua operacionalidade, podendo nestes casos serem adotadas outras estimativas de depreciação.

Existem Fichas de Cadastro atualizadas à data de relato, onde consta, para cada elemento aplicável do ativo fixo tangível, entre outra informação, a respetiva vida útil ou taxa de depreciação, bem como a respetiva quantia escriturada líquida.

Quadro 71 – Ativos fixos tangíveis – taxas de depreciação

AFT	Terrenos e recursos naturais	Edifícios e outras construções	Equipamento básico	Equipamento de transporte	Equipamento administrativo	Outros ativos fixos tangíveis
Taxas de depreciação		5,00%	entre 5% e 20%	25,00%	12,50%	entre 2% e 25%
Métodos de depreciação	linha reta	linha reta	linha reta	linha reta	linha reta	linha reta

Em 31 de dezembro de 2021, os movimentos ocorridos na quantia escriturada dos Ativos fixos tangíveis encontram-se nos quadros seguintes:

Quadro 72 – Ativos fixos tangíveis - variação das depreciações e perdas por imparidades acumuladas

Rubricas	Início do Período				Fim do Período			
	Quantia Bruta	Depreciações acumuladas	Perdas por imparidade acumuladas	Quantia Escriturada	Quantia Bruta	Depreciações acumuladas	Perdas por imparidade acumuladas	Quantia Escriturada
Bens de domínio público, património histórico, artístico e cultural								
Terrenos e recursos naturais	703 450,33 €	- €	- €	703 450,33 €	718 450,33 €	- €	- €	718 450,33 €
Edifícios e outras construções	2 066 239,06 €	2 066 239,06 €	- €	- €	2 066 239,06 €	2 066 239,06 €	- €	- €
Infraestruturas	98 765 556,05 €	86 627 504,24 €	- €	12 138 051,81 €	101 615 360,19 €	91 263 020,58 €	- €	10 352 339,61 €
Património histórico, artístico e cultural	305 994,94 €	9 907,38 €	- €	296 087,56 €	306 974,36 €	22 825,40 €	- €	284 148,96 €
Bens de domínio público em curso	15 967 110,86 €	- €	- €	15 967 110,86 €	21 757 272,28 €	- €	- €	21 757 272,28 €
	117 808 351,24 €	88 703 650,68 €	- €	29 104 700,56 €	126 464 296,22 €	93 352 085,04 €	- €	33 112 211,18 €
Outros ativos fixos tangíveis								
Terrenos e recursos naturais	20 198 685,17 €	- €	- €	20 198 685,17 €	20 198 415,82 €	- €	- €	20 198 415,82 €
Edifícios e outras construções	83 414 239,74 €	23 808 458,67 €	- €	59 605 781,07 €	86 248 623,85 €	25 119 966,26 €	- €	61 128 657,59 €
Equipamento básico	5 646 415,15 €	5 077 424,81 €	- €	568 990,34 €	5 706 829,85 €	5 214 304,77 €	- €	492 525,08 €
Equipamento de transporte	1 215 386,44 €	1 045 095,38 €	- €	170 291,06 €	1 215 386,44 €	1 088 625,48 €	- €	126 760,96 €
Equipamento administrativo	2 204 953,78 €	2 009 552,23 €	- €	195 401,55 €	2 923 339,91 €	2 121 614,46 €	- €	801 725,45 €
Outros	3 404 679,78 €	2 263 814,46 €	- €	1 140 865,32 €	3 567 975,85 €	2 584 447,56 €	- €	983 528,29 €
Ativos fixos tangíveis em curso	3 188 711,95 €	- €	- €	3 188 711,95 €	4 387 842,35 €	- €	- €	4 387 842,35 €
	119 273 072,01 €	34 204 345,55 €	- €	85 068 726,46 €	124 248 414,07 €	36 128 958,53 €	- €	88 119 455,54 €
TOTAL	237 081 423,25 €	122 907 996,23 €	- €	114 173 427,02 €	250 712 710,29 €	129 481 043,57 €	- €	121 231 666,72 €

Quadro 73 – Ativos fixos tangíveis - quantia escriturada e variações do período

Rubricas	Quantia escriturada inicial	Variações						Quantia escriturada final
		Adições	Transferencias internas	Revalorizações	Reversão de Perdas por imparidade	Depreciações do período	Diminuições	
Bens de domínio público, património histórico, artístico e cultural								
Terrenos e recursos naturais	703 450,33 €	15 000,00 €	- €	- €	- €	- €	- €	718 450,33 €
Infraestruturas	12 138 051,81 €	492 826,08 €	2 356 978,06 €	- €	- €	-4 635 516,34 €	- €	10 352 339,61 €
Património histórico, artístico e cultural	296 087,56 €	979,42 €	- €	- €	- €	12 918,02 €	- €	284 148,96 €
Bens de domínio público em curso	15 967 110,86 €	9 031 820,70 €	-3 235 521,58 €	- €	- €	- €	- 6 137,70 €	21 757 272,28 €
	29 104 700,56 €	9 540 626,20 €	- 878 543,52 €	- €	- €	-4 648 434,36 €	- 6 137,70 €	33 112 211,18 €
Outros ativos fixos tangíveis								
Terrenos e recursos naturais	20 198 685,17 €	- €	- €	- €	- €	- €	269,35 €	20 198 415,82 €
Edifícios e outras construções	59 605 781,07 €	218 972,65 €	2 615 411,46 €	- €	- €	-1 311 507,59 €	- €	61 128 657,59 €
Equipamento básico	568 990,34 €	90 666,24 €	- €	- €	- €	- 167 131,50 €	- €	492 525,08 €
Equipamento de transporte	170 291,06 €	- €	- €	- €	- €	- 43 530,10 €	- €	126 760,96 €
Equipamento administrativo	195 401,55 €	735 902,61 €	- €	- €	- €	- 129 578,71 €	- €	801 725,45 €
Outros	1 140 865,32 €	172 590,96 €	- €	- €	- €	- 329 927,99 €	- €	983 528,29 €
Ativos fixos tangíveis em curso	3 188 711,95 €	4 202 817,14 €	-2 946 945,63 €	- €	- €	- €	- 56 741,11 €	4 387 842,35 €
	85 068 726,46 €	5 420 949,60 €	- 331 534,17 €	- €	- €	-1 981 675,89 €	- 57 010,46 €	88 119 455,54 €
TOTAL	114 173 427,02 €	14 961 575,80 €	-1 210 077,69 €	- €	- €	-6 630 110,25 €	- 63 148,16 €	121 231 666,72 €

Quadro 74 – Ativos fixos tangíveis – adições

Rubricas	Adições										Total
	Internas	Compra	Cessão	Transfer. ou troca	Expropriação	Doação	Doação em pagamento	Locação fin.	Fusão, cisão, ...	Outras	
Bens de domínio público, património histórico, artístico e cultural											
Terrenos e recursos naturais	- €	15 000,00 €	- €	- €	- €	- €	- €	- €	- €	- €	15 000,00 €
Edifícios e outras construções	- €	- €	- €	- €	- €	- €	- €	- €	- €	- €	- €
Infraestruturas	- €	492 826,08 €	- €	- €	- €	- €	- €	- €	- €	- €	492 826,08 €
Património histórico, artístico e cultural	- €	979,42 €	- €	- €	- €	- €	- €	- €	- €	- €	979,42 €
Bens de domínio público em curso	- €	9 031 820,70 €	- €	- €	- €	- €	- €	- €	- €	- €	9 031 820,70 €
	- €	9 540 626,20 €	- €	- €	- €	- €	- €	- €	- €	- €	9 540 626,20 €
Outros ativos fixos tangíveis											
Edifícios e outras construções	- €	218 972,65 €	- €	- €	- €	- €	- €	- €	- €	- €	218 972,65 €
Equipamento básico	- €	90 666,24 €	- €	- €	- €	- €	- €	- €	- €	- €	90 666,24 €
Equipamento administrativo	- €	735 902,61 €	- €	- €	- €	- €	- €	- €	- €	- €	735 902,61 €
Outros	- €	172 590,96 €	- €	- €	- €	- €	- €	- €	- €	- €	172 590,96 €
Ativos fixos tangíveis em curso	- €	4 202 817,14 €	- €	- €	- €	- €	- €	- €	- €	- €	4 202 817,14 €
	- €	5 420 949,60 €	- €	- €	- €	- €	- €	- €	- €	- €	5 420 949,60 €
TOTAL	- €	14 961 575,80 €	- €	- €	- €	- €	- €	- €	- €	- €	14 961 575,80 €

Quadro 75 – Ativos fixos tangíveis - diminuições

Rubricas	Diminuições					Total
	Alienações a título oneroso	Transferência ou troca	Devolução ou Reversão	Fusão, cisão, reestruturação	Outras	
Bens de domínio público, património histórico, artístico e cultural						
Bens de domínio público em curso	- €	- €	- €	- €	6 137,70 €	6 137,70 €
	- €	- €	- €	- €	6 137,70 €	6 137,70 €
Outros ativos fixos tangíveis						
Edifícios e outras construções	- €	- €	- €	- €	269,35 €	269,35 €
Equipamento básico	- €	- €	- €	- €	- €	- €
Equipamento administrativo	- €	- €	- €	- €	- €	- €
Outros	- €	- €	- €	- €	- €	- €
Ativos fixos tangíveis em curso	- €	- €	- €	- €	56 741,11 €	56 741,11 €
	- €	- €	- €	- €	57 010,46 €	57 010,46 €
TOTAL	- €	- €	- €	- €	63 148,16 €	63 148,16 €

Nota 7 – Custos de empréstimos

No Quadro 76 apresenta-se o mapa dos empréstimos obtidos de médio e longo prazo.

Quadro 76 – Mapa de empréstimos obtidos

MUNICIPIO ESPINHO		Período: 2021/01/02 2021/12/31		MAPA DE EMPRÉSTIMOS OBTIDOS										Ano : 2021		Pág. : 1			
Caracterização do Empréstimo	Data aprov pela A.M.	Data de contratação	Pr. C.	Anos Decorridos	Visto do TC		Finalidade do Empréstimo (c)	Capital		Taxa de Juro		Encargos do Período				Encargos ano vencidos e não pagos	Divida no início do período	Divida no final do período	Observações
					Nº registo	Data		Contratado	Utilizado	Inicial	Actual	Amortização	Juros	Total	Juros Mora				
(Curto Prazo)																			
Caixa Geral de Depósitos	2020/12/17	2021/02/24	1				N - Dificuldades de Tesouraria - 2021	1.000.000,00	1.000.000,00	0.1100		1.000.000,00	802,09	1.000.802,09					
Total.....								1.000.000,00	1.000.000,00			1.000.000,00	802,09	1.000.802,09					
Limite de Endividamento.....																			
(Médio e Longo Prazo)																			
Caixa Geral de Depósitos	1995/05/22	1995/06/10	27	26	054498	1995/07/25	1 - PER - SILVALDE (48 fogos) - (I)	793.063,72	727.640,99	3.1300		33.756,72	73,37	33.830,09		67.555,20	33.798,48		
Caixa Geral de Depósitos	1997/12/22	1998/02/11	27	23	10207	1998/03/04	1 - PER - PARAMOS (160 Fogos) - (I)	2.911.882,36	2.846.744,37	1.1700		123.508,13	643,13	124.151,26		556.976,84	433.468,71		
NOVO BANCO, SA	2001/07/04	2001/07/23	20	20			1 - INTEMPÉRIES (Complemento) - (I)	1.995.191,59	1.677.353,27	4.8600		98.667,75	200,28	98.868,03		98.667,75		Isento Visto Tribunal de Contas - Lei nº 2-A/2001, 8 Fev.	
Caixa Geral de Depósitos	2001/07/04	2001/08/01	20	20			1 - INTEMPÉRIES - LINHA BONIFICADA - (I)	997.595,79	897.836,22	4.8000		42.198,24		42.198,24		42.198,24		Isento Visto Tribunal de Contas - Lei nº 2-A/2001, 8 Fev.	
Caixa Geral de Depósitos	2002/04/29	2002/08/23	20	19	2362	2002/10/10	1 - BEI - COMPLEMENTO III QCA - (I)	404.874,25	384.630,53	1.1500		21.520,26	146,61	21.666,87		43.040,54	21.520,28	Saneamento Básico de Novas Expansões Urbanas do Concelho de Espinho	
Banco BPI, SA	2002/10/03	2002/10/29	25	18	2925	2003/01/06	1 - PER - ANTA (84 fogos) - (I)	1.954.239,00	1.954.239,00	0.4300		108.336,22	635,99	108.972,21		787.528,67	679.192,45		
Caixa Geral de Depósitos	2002/12/02	2002/12/09	25	18	3542	2003/02/17	1 - PER - SILVALDE (53 fogos) - (I)	1.042.605,00	1.042.605,00	0.2000		51.433,99	457,03	51.891,02		387.287,89	335.853,90		
Caixa Geral de Depósitos	2002/12/11	2002/12/20	20	18	3669	2003/03/10	1 - PER - GUETIM (22 fogos) - (I)	443.906,00	443.906,00	0.4000		25.861,91	70,20	25.932,11		64.713,21	38.851,30		

MUNICÍPIO ESPINHO		Período: 2021/01/02 2021/12/31		MAPA DE EMPRÉSTIMOS OBTIDOS										Ano : 2021 Pág. : 2					
Caracterização do Empréstimo	Data aprov pela A.M.	Data de contratação	Pr. C.	Anos Decorridos	Visto do TC		Finalidade do Empréstimo (c)	Capital		Taxa de Juro		Encargos do Período				Encargos ano vencidos e não pagos	Dívida no início do período	Dívida no final do período	Observações
					Nº registo	Data		Contratado	Utilizado	Inicial	Actual	Amortização	Juros	Total	Juros Mora				
Estado - DGTF(Direcção Geral do Tesouro e Finanças)	2012/10/22	2012/11/16	20	8	1606/2012	2013/04/05	N - Estado - DGTF / PROGRAMA APOIO ECONOMIA LOCAL	8.176.750,75	8.176.750,75	1.0000		408.837,52	140.987,39	549.824,91		5.110.469,35	4.701.631,83	Pagamento de Dívidas a Fornecedores - Empreitadas e Aquisição de Bens e Serviços	
Banco BPI, SA	2019/11/27	2019/12/11	20	1	108/2020	2020/05/07	LIQUIDAÇÃO ANTICIPADA DO ACORDO DE PAGAMENTO COM A EDP DISTRIBUIÇÃO	7.043.653,79	7.043.653,79	0.6320		352.182,72	28.061,35	380.181,07		6.838.214,48	6.486.031,76	Liquidação Antecipada de Dívida Consolidada (até 31 de dezembro de 1988) à EDP	
Banco BPI, SA	2019/11/27	2019/12/11	15		109/2020	2020/04/02	ESTÁDIO MUNICIPAL DE ESPINHO	1.800.000,00	1.800.000,00				2.209,65				1.800.000,00	Financiamento da construção do Estadio Municipal de Espinho	
ESTADO - AGENCIA PARA DESENVOLVIMENTO E COESÃO	2019/11/27	2019/12/20	15		112/2020	2020/04/16	BEI - BENEFICIAÇÃO DAS PARAGENS DE AUTOCARRO	74.922,60	24.974,20									24.974,20	Financiamento parcial a candidatura Portugal 2020 (NORTE-05-1406-FEDER-00221 - Beneficiação das paragens de autocarro no concelho de Espinho)
ESTADO - AGENCIA PARA DESENVOLVIMENTO E COESÃO	2019/11/27	2019/12/20	15		113/2020	2020/04/02	BEI - REDE DE CICLOVIA DO CONCELHO DE ESPINHO	3.438.300,48	2.292.200,32									2.292.200,32	Financiamento parcial a candidatura Portugal 2020 (NORTE-05-1406-FEDER-00216 - Rede de ciclovias do concelho de Espinho)

MUNICIPIO ESPINHO		Período: 2021/01/02 2021/12/31		MAPA DE EMPRÉSTIMOS OBTIDOS										Ano : 2021 Pág. : 3						
Caracterização do Empréstimo	Data aprov pela A.M.	Data de contratação	Pr. C.	Anos Decorridos	Visto do TC		Finalidade do Empréstimo (c)	Capital		Taxa de Juro		Encargos do Período				Encargos anovencidos e não pagos	Divida no início do período	Divida no final do período	Observações	
					Nº registo	Data		Contratado	Utilizado	Inicial	Actual	Amortização	Juros	Total	Juros Mora					
ESTADO - AGENCIA PARA DESENVOLVIMENTO E COESÃO	2019/11/27	2019/12/20	15	1	111/2020	2020/04/16	BEI - ESCOLA BASICA DE GUETIM	159.334,63	159.334,63								106.223,08	159.334,63	Financiamento parcial a candidatura Portugal 2020 (NORTE-08-5 673-FEDER-00142 - Escola Básica de Guetim)	
ESTADO - AGENCIA PARA DESENVOLVIMENTO E COESÃO	2019/11/27	2019/12/20	15		114/2020	2020/04/02	BEI - ESCOLA BASICA SÁ COUTO	1.367.264,39	911.509,60									911.509,60	Financiamento parcial a candidatura Portugal 2020 (NORTE-08-5 673-FEDER-00127 - Escola Básica Sá Couto)	
Banco BPI, SA	2021/04/14	2021/05/06	15		1082/2021	2021/07/12	EMPRESTIMO AO INVESTIMENTO	4.942.471,87	4.138.759,32				2.136,63	2.136,63				4.138.759,32	Financiamento ao Investimento (Recafe/Escola Sá Couto/Edifícios Municipais/Rede Ciclovias do concelho)	
Total.....								37546056,22	34522137,99				1.266.303,46	175.621,63	1.439.652,44			14102875,25	22057126,78	

Límite de Endividamento.....

- (a) As colunas serão preenchidas quando se justifique.
- (b) A desagregar por empréstimos bancários, por obrigações, outros empréstimos e por unidade.
- (c) Utilizar (I), se estiver isento do limite de endividamento, indicando a legislação aplicável, e (N), no caso contrário.

Órgão executivo
Em de _____ de 20____

Órgão deliberativo
Em de _____ de 20____

Nota 9 – Imparidade de ativos

Nos quadros seguintes apresenta-se o reconhecimento das imparidades de ativos:

Quadro 77 – Imparidade de ativos geradores de caixa e ativos não geradores de caixa

Ativo	Natureza	31/12/2021			31/12/2020		
		Quantia bruta	Imparidade acumulada	Quantia recuperável	Quantia bruta	Imparidade acumulada	Quantia recuperável
Cientes, contribuintes e utentes	Gerador de caixa	2 341 507,82 €	1 569 508,90 €	771 998,92 €	2 425 940,01 €	1 706 672,76 €	719 267,25 €
Matérias-primas, subsidiárias e de consumo	Não gerador de caixa	154 130,66 €	- €	154 130,66 €	186 555,75 €	- €	186 555,75 €

Quadro 78 – Imparidade de ativos geradores de caixa e ativos não geradores de caixa - ANO

Rubricas	Quantia escriturada inicial	Aumentos				Diminuições				Quantia escriturada final
		Reforços	Aumentos da quantia escriturada	Outros aumentos	Total aumentos	Utilizações	Reversões	Outros diminuições	Total diminuições	
Cientes, contribuintes e utentes	1 706 672,76 €	15 596,94 €	- €	- €	15 596,94 €	- €	152 760,80 €	- €	152 760,80 €	1 569 508,90 €
Matérias-primas, subsidiárias e de consumo	- €	- €	- €	- €	- €	- €	- €	- €	- €	- €
TOTAL	1 706 672,76 €	15 596,94 €	- €	- €	15 596,94 €	- €	152 760,80 €	- €	152 760,80 €	1 569 508,90 €

Nota 10 – Inventários

O custo de cada item de inventário é determinado através da média ponderada do seu custo inicial e do custo de itens semelhantes adquiridos durante o ano de 2021 – custo médio ponderado. Em 31 de dezembro de 2021, a rubrica Inventários tinha a seguinte composição:

Quadro 79 – Inventários

Rubricas	31/12/2021			31/12/2020		
	Quantia bruta	Imparidade acumulada	Quantia recuperável	Quantia bruta	Imparidade acumulada	Quantia recuperável
Matérias primas, subsidiárias e de consumo	154 130,66 €	- €	154 130,66 €	186 555,75 €	- €	186 555,75 €
TOTAL	154 130,66 €	- €	154 130,66 €	186 555,75 €	- €	186 555,75 €

Os movimentos ocorridos no período, consta do quadro seguinte:

Quadro 80 – Inventários – Movimentos do período

Rubricas	Quantia escriturada inicial	Variações							Quantia escriturada final
		Compras liquidas	Consumos/gastos	Variações nos inventários	Perdas por imparidade	Reversões de perdas por imparidade	Outras reduções de inventários	Outros aumentos de inventários	
Matérias primas, subsidiárias e de consumo	186 555,75 €	68 020,30 €	100 445,39 €	- €	- €	- €	- €	- €	154 130,66 €
TOTAL	186 555,75 €	68 020,30 €	100 445,39 €	- €	- €	- €	- €	- €	154 130,66 €

Em 2021, o custo das mercadorias vendidas e matérias consumidas foi de **100.445,39€**, na sua totalidade em matérias-primas, subsidiárias e de consumo. A maioria dos custos do exercício respeita à saída de existências para consumo dos diversos serviços Municipais. No quadro seguinte apresenta-se a demonstração do custo das mercadorias vendidas e das matérias consumidas:

Quadro 81 – Custo das mercadorias vendidas e das matérias consumidas

MOVIMENTOS	2021			2020		
	MERCADORIAS	MATÉRIAS PRIMAS SUBS.CONSUMO	Total	MERCADORIAS	MATÉRIAS PRIMAS SUBS.CONSUMO	Total
Existências iniciais	- €	186 555,75 €	186 555,75 €	- €	195 359,25 €	195 359,25 €
Compras	- €	68 020,30 €	68 020,30 €	- €	74 940,82 €	74 940,82 €
Regularização de existências	- €	- €	- €	- €	- €	- €
Existências finais	- €	154 130,66 €	154 130,66 €	- €	186 555,75 €	186 555,75 €
Custo das merc.vend.mat.consumidas	- €	100 445,39 €	100 445,39 €	- €	83 744,32 €	83 744,32 €

Nota 13 – Rendimento de transações com contraprestação

O rendimento de transações e acontecimentos que tenham uma contraprestação é reconhecido quando for provável que fluam para a entidade benefícios económicos futuros ou potencial de serviço e estes benefícios possam ser mensurados com fiabilidade.

O rendimento das vendas e o rendimento das prestações de serviços é reconhecido na demonstração de resultados. O rendimento dos dividendos é reconhecido a partir do momento em que se estabelece o direito do acionista a receber o dividendo.

De seguida apresenta-se, o detalhe destes rendimentos:

Quadro 82 – Rendimentos com contraprestação

Tipo de transação com contraprestação	31/12/2021	31/12/2020
	Rendimento do período reconhecido	Rendimento do período reconhecido
Prestações de Serviços	1 915 859,61 €	1 182 931,02 €
Tarifa de Disponibilidade de água	770 580,45 €	760 360,81 €
Prestação de serviços administrativas	105 415,80 €	37 846,59 €
Aluguer de espaços	136 886,28 €	90 915,23 €
Saneamento	- €	325,17 €
Trabalhos por contas de particulares	2 948,76 €	6 882,35 €
Cemitérios	20 699,25 €	16 328,75 €
Parque de Campismo	38 157,95 €	5 458,91 €
Serviços Sociais	180 519,35 €	177 795,11 €
Serviços Culturais	21 120,77 €	3 751,37 €
Serviços de desporto	104 280,12 €	83 266,73 €
Concessões	535 250,88 €	- €
Venda de bens	4 839 613,39 €	1 581 222,73 €
Água	1 464 263,31 €	1 578 009,88 €
Eletricidade	1 860,54 €	1 815,17 €
Outras mercadorias	3 366 075,73 €	- €
Produtos acabados e intermédios	7 413,81 €	1 397,68 €
Dividendos ou distribuições similares	78 483,72 €	46 557,62 €
Alienações dos ativos fixos tangíveis	- €	564 788,84 €
TOTAL	6 833 956,72 €	3 375 500,21 €

Nota 14 – Rendimentos de transações sem contraprestação

As transações sem contraprestação subdividem-se em impostos e transferências. Os impostos são benefícios económicos ou potencial de serviço obrigatoriamente pagos ou a pagar a entidades públicas, de acordo com as disposições legais adequadas, criadas para proporcionar rendimento às administrações públicas. As transferências são influxos de benefícios económicos futuros ou potencial de serviço provenientes de transações sem contraprestação que não sejam impostos.

No quadro seguinte apresenta-se o detalhe destes rendimentos:

Quadro 83 – Rendimentos sem contraprestação

Tipo de transação sem contraprestação	31/12/2021				31/12/2020			
	Rendimento do período reconhecido em		Quantias por receber		Rendimento do período reconhecido em		Quantias por receber	
	Resultados	Património Líquido	Início do período	Final do período	Resultados	Património Líquido	Início do período	Final do período
Impostos diretos	5 270 448,01 €	- €	- €	- €	5 261 588,84 €	- €	- €	- €
Impostos indiretos	3 541 511,98 €	- €	- €	- €	3 275 480,12 €	- €	- €	- €
Taxas	234 302,18 €	- €	501 398,39 €	660 011,66 €	3 059 313,21 €	- €	446 381,51 €	501 398,39 €
Multas e outras penalidades	161 613,30 €	- €	106 089,59 €	16 566,11 €	47 917,57 €	- €	106 156,83 €	106 089,59 €
Transferências sem condição	9 252 716,41 €	- €	- €	- €	8 454 164,35 €	- €	- €	- €
Subsídios com condição	1 820 705,04 €	- €	3 692,44 €	- €	1 513 540,74 €	- €	52 759,36 €	- €
Outros	270 845,82 €	- €	- €	- €	69 859,07 €	- €	- €	- €
TOTAL	20 552 142,74 €	- €	611 180,42 €	676 577,77 €	21 681 863,90 €	- €	605 297,70 €	607 487,98 €

Nota 15 – Provisões. Passivos contingentes e ativos contingentes

As provisões são reconhecidas quando se verifica cumulativamente as seguintes situações:

- Exista uma obrigação presente como resultado de um acontecimento passado;
- Seja provável que um efluxo de recursos que incorpore benefícios económicos que será necessário para liquidar a obrigação;
- Possa ser efetuada uma estimativa fiável da quantia da obrigação.

O Município de Espinho, no exercício de 2021 tem provisões para processos judiciais em curso e provisões para as contingências associadas aos acidentes de trabalho e doenças profissionais, conforme quadro que se apresenta:

Quadro 84 – Provisões

Rubricas	Quantia escriturada inicial	Aumentos				Diminuições				Quantia escriturada final
		Reforços	Aumentos da quantia escriturada	Outros aumentos	Total aumentos	Utilizações	Reversões	Outras diminuições	Total diminuições	
Provisões										
Processos judiciais em curso	157 121,46 €	- €	- €	267 462,52 €	267 462,52 €	- €	- €	105 693,38 €	105 693,38 €	318 890,60 €
Acidentes de trabalho e doenças profissionais	641 408,26 €	- €	- €	- €	- €	- €	- €	44 238,25 €	44 238,25 €	597 170,01 €
TOTAL	798 529,72 €	- €	- €	267 462,52 €	267 462,52 €	- €	- €	149 931,63 €	149 931,63 €	916 060,61 €

Apresentam-se os processos judiciais em curso sobre os quais foi efetuada uma apreciação jurídica de risco, e constituídas as respetivas provisões pelos valores indicados. Relativamente aos processos em curso são apresentados os mesmos para efeitos de divulgação dos passivos contingentes, conforme quadro seguinte:

Quadro 85 – Passivos contingentes

Entidade	Processo	Valor da Ação	Observações	Valor Provisão
João Norberto de Matos	PROC. Nº 548/11.1 BEAVR	30 000,01 €		10 000,00 €
Rui Manuel Valente Rodrigues Nunes	PROC. Nº 1022/14.0 BEAVR	4 278,78 €		4 278,78 €
STAL - Sindicato dos Trabalhadores da Administração Local	PROC. Nº 1129/14.3 BEAVR	30 000,01 €		749,53 €
Autoridade de Segurança Alimentar e Económica (ASEA)	PROC. Nº 3074/15.6 EAPRT	2 493,99 €	Falta de inspeção periódica das instalações de gás	2 493,99 €
Comissão de Cordenação e Desenvolvimento Regional do Norte	PROC. N.1-76-2017	44 890,00 €	Falta de parecer do ICNF, I.P.	3 990,00 €
Gonçalo António Cordeira Lázaro	PROC. 211/21.5BEAVR	75 000,00 €		75 000,00 €
Joaquim Manuel Lima de Moraes	PROC. Nº 1132/18.4 BEAVR	30 000,01 €		30 000,01 €
STAL - Sindicato Nacional dos trabalhadores da Administração Local	PROC. Nº 806/18.4 BEAVR	30 000,01 €		30 000,01 €
Agência portuguesa do Ambiente	PROC. Nº CO/00255/2019	24 000,00 €	Falta de título de utilização de recursos hídricos	24 000,00 €
Maria Manuela Sousa Fernandes	PROC. Nº 515/19,7 BEAVR	15 915,78 €		15 915,78 €
Maria Gorete Afonso Claro	PROC. 556/21.4BEAVR	16 000,00 €		10 000,00 €
LARUS - Artigos para a construção e equipamentos	PROC. Nº 365/21.0YHLSB	112 462,50 €		112 462,50 €

Nota 17 – Acontecimentos após a data de relato

Quando ocorrem eventos subsequentes à data do balanço que demonstram a evidência de condições que já existiam à data do balanço, o impacto desses eventos é ajustado nas demonstrações financeiras. Caso contrário, eventos subsequentes à data do balanço com uma natureza e dimensão material são descritos nesta nota. Não são conhecidos, à data, quaisquer eventos subsequentes, com impacto significativo nas Demonstrações Financeiras de 31 de dezembro de 2021.

Após o encerramento do período, e até à elaboração do presente anexo, não se registaram outros factos suscetíveis de modificar a situação relevada nas contas.

Nota 18 – Instrumentos financeiros

O Município reconhece um ativo financeiro, um passivo financeiro ou um instrumento de capital próprio apenas quando se torne uma parte das disposições contratuais do instrumento.

- Outras contas a receber

Em 31 de dezembro de 2021 a rubrica de Outras contas a receber tinha a seguinte composição:

Quadro 86 – Outras contas a receber

Outras contas a receber	31/12/2021	31/12/2020
Ativo corrente		
Outras contas a receber	515 715,75 €	924 674,68 €
Adiantamento a fornecedores de investimento	515 715,75 €	924 674,68 €
Devedores e credores por acréscimos (periodização económica)	7 201 375,90 €	6 570 136,57 €
Devedores por acréscimos de rendimentos	7 201 375,90 €	6 570 136,57 €
Imposto Municipal sobre Imóveis	4 230 052,92 €	4 200 970,00 €
Outros acréscimos	2 971 322,98 €	2 369 166,57 €
Outros devedores	28 092,59 €	158 185,55 €
TOTAL	7 745 184,24 €	7 652 996,80 €

- Outras contas a pagar

Em 31 de dezembro de 2021 a rubrica de Outras contas a pagar tinha a seguinte composição:

Quadro 87 - Outras contas a pagar

Outras contas a pagar	31/12/2021	31/12/2020
Passivo não corrente		
Cauções	50 874,83 €	50 274,83 €
Outros credores - outros	1 151 550,67 €	1 151 550,67 €
Passivo corrente		
Credores por acréscimos de gastos	1 408 063,45 €	1 514 502,52 €
Remunerações a liquidar	1 242 424,97 €	1 359 002,98 €
Juros a liquidar e outros gastos financeiros	22 314,19 €	21 469,14 €
Outros acréscimos de gastos	143 324,29 €	134 030,40 €
Credores por subscrições não liberadas	- €	26 827,25 €
Cauções	1 206 224,89 €	924 629,77 €
Outros credores	88 135,91 €	119 835,51 €
Sindicatos	2 142,16 €	2 133,25 €
Outros credores - outros	85 993,75 €	117 702,26 €
TOTAL	3 904 849,75 €	3 787 620,55 €

- Rendimentos

Em 31 de dezembro de 2021 a rubrica de Rendimentos tinha a seguinte composição:

Quadro 88 - Rendimentos

Rendimentos	2021	2020
Rendimentos	27 442 385,60 €	29 791 948,64 €
Impostos, contribuições e taxas	9 207 875,47 €	11 644 299,74 €
Impostos diretos	5 270 448,01 €	5 261 588,84 €
Impostos indiretos	3 541 511,98 €	3 275 480,12 €
Taxas, multas e outras penalidades	395 915,48 €	3 107 230,78 €
Vendas	4 839 613,39 €	1 581 222,73 €
Mercadorias	4 832 199,58 €	1 579 825,05 €
Produtos acabados e intermédios	7 413,81 €	1 397,68 €
Prestações de serviços e concessões	1 915 859,61 €	1 182 931,02 €
Serviços específicos das autarquias locais	367 726,20 €	293 808,39 €
Concessões	535 250,88 €	- €
Outros serviços	1 012 882,53 €	889 122,63 €
Transferências e subsídios correntes obtidos	9 252 716,41 €	8 454 164,35 €
Transferências correntes	9 252 716,41 €	8 454 164,35 €
Reversões	258 454,18 €	10 411,51 €
De provisões	258 454,18 €	10 411,51 €
Outros rendimentos	1 889 382,82 €	6 872 361,67 €
Rendimentos suplementares	31 811,89 €	38 791,38 €
Descontos de pronto pagamento obtidos	- €	4 695 793,15 €
Rendimentos em investimentos não financeiros	- €	564 788,84 €
Outros	1 857 570,93 €	1 572 988,30 €
Juros, dividendos e out.rendimentos similares	78 483,72 €	46 557,62 €
Dividendos obtidos	24 044,99 €	7 907,54 €
Outros rendimentos similares	54 438,73 €	38 650,08 €
TOTAL	27 442 385,60 €	29 791 948,64 €

- Gastos

Em 31 de dezembro de 2021 a rubrica de Gastos tinha a seguinte composição:

Quadro 89 - Gastos

Gastos	2021	2020
Gastos	28 651 522,62 €	29 110 687,22 €
Transferências e subsídios concedidos	2 621 503,38 €	3 181 180,78 €
Transferências correntes concedidas	1 982 681,49 €	2 379 210,82 €
Subsídios correntes concedidos	2 940,62 €	72 500,00 €
Prestações sociais concedidas	76 800,00 €	179 650,00 €
Transferências de capital	559 081,27 €	549 819,96 €
Custo das merc.vend.mat.consumidas	100 445,39 €	83 744,32 €
Materias-primas, subsidiárias e de consumo	100 445,39 €	83 744,32 €
Fornecimentos e serviços externos	7 651 859,91 €	7 675 243,21 €
Subcontratos e parcerias	787 414,79 €	720 635,03 €
Serviços especializados	2 485 278,69 €	2 792 320,19 €
Materiais de consumo	43 481,45 €	195 301,64 €
Energia e fluidos	2 001 705,29 €	2 103 033,89 €
Deslocações, estadas e transportes	81 921,19 €	116 994,30 €
Serviços diversos	2 252 058,50 €	1 746 958,16 €
Gastos com o pessoal	10 249 902,44 €	10 077 544,16 €
Remunerações dos titulares de órgãos de soberania e membros de órgãos autárquicos	244 921,53 €	249 744,61 €
Remunerações do pessoal	7 782 406,89 €	7 468 334,89 €
Encargos sobre remunerações	1 861 986,15 €	1 879 731,78 €
Acidentes de trabalho e doenças profissionais	12 981,45 €	
Outros gastos com o pessoal	283 451,20 €	248 602,75 €
Outros encargos sociais	64 155,22 €	231 130,13 €
Gastos de depreciação e de amortização	6 815 270,99 €	7 211 588,48 €
Ativos fixos tangíveis	6 630 110,25 €	7 095 543,85 €
Ativos intangíveis	185 160,74 €	116 044,63 €
Perdas por imparidade	15 596,94 €	164 385,18 €
Em contas a receber	15 596,94 €	164 385,18 €
Provisões do período	267 462,52 €	15 915,78 €
Processos judiciais em curso	267 462,52 €	15 915,78 €
Outros gastos	661 753,54 €	500 394,69 €
Impostos e taxas	191 730,69 €	156 906,82 €
Gastos em investimentos não financeiros	269,35 €	16 800,96 €
Outros	469 753,50 €	326 686,91 €
Gastos por juros e outros encargos	267 727,51 €	200 690,62 €
Juros e encargos suportados	267 727,51 €	200 690,62 €
TOTAL	28 651 522,62 €	29 110 687,22 €

- Transferências e subsídios concedidos

No quadro seguinte apresenta-se as transferências e subsídios correntes e de capital concedidas no ano de 2021:

Quadro 90 – Transferências e subsídios concedidos

Transferências e Subsídios Concedidos	2021	2020
Transferências correntes concedidas	1 982 681,49 €	2 379 210,82 €
Administração Local		
Associações de Municípios	68 071,57 €	71 675,84 €
Freguesias	1 073 990,28 €	1 037 287,32 €
Outros setores institucionais		
Famílias	24 569,50 €	104 485,10 €
Sociedades e quase sociedades não	743 619,51 €	968 483,34 €
Outros	58 186,23 €	84 592,36 €
Outros	14 244,40 €	112 686,86 €
Subsídios correntes concedidas	2 940,62 €	- €
Administração Local	2 940,62 €	- €
Prestações sociais concedidas	76 800,00 €	72 500,00 €
Cheque bebé	65 000,00 €	- €
Cheque educação	11 800,00 €	72 500,00 €
Subtotal	2 062 422,11 €	2 451 710,82 €
Transferências capital concedidas	559 081,27 €	549 819,96 €
Administração Local		
Associações de Municípios	602,81 €	1 742,19 €
Freguesias	303 714,00 €	171 400,49 €
Empresas Locais	254 764,46 €	326 677,28 €
Outros setores institucionais		
Instituições Particulares	- €	50 000,00 €
Subtotal	559 081,27 €	549 819,96 €
TOTAL	2 621 503,38 €	3 001 530,78 €

- Fornecimentos e Serviços Externos

Em 31 de dezembro de 2021 a rubrica de Fornecimentos e serviços externos tinha a seguinte composição:

Quadro 91 – Fornecimentos e Serviços Externos

Fornecimento e serviços externos	2021	2020
Fornecimento e serviços externos	7 651 859,91 €	7 675 243,21 €
Subcontratos e parcerias	787 414,79 €	720 635,03 €
Serviços de Saúde	12 575,00 €	- €
Serviços de transporte	74 595,35 €	55 680,94 €
Espaços de desporto, cultura e lazer	40 531,81 €	4 622,00 €
Serviços de fornecimento de água	40 689,57 €	35 638,23 €
Serviços de recolha e tratamento de resíduos sólidos e urbanos	619 023,06 €	624 179,10 €
Outros subcontratos ou concessões	- €	514,76 €
Serviços especializados	2 485 278,69 €	2 792 320,19 €
Trabalhos especializados	1 922 879,26 €	2 133 828,92 €
Publicidade, comunicação e imagem	12 480,54 €	39 764,68 €
Vigilância e segurança	40 888,98 €	88 468,46 €
Comissões	4 917,89 €	4 540,32 €
Conservação e reparação	220 834,97 €	283 467,04 €
Outros serviços especializados	283 277,05 €	242 250,77 €
Materiais de consumo	43 481,45 €	195 301,64 €
Peças, ferramentas e utensílios de desgaste rápido	1 545,67 €	7 562,19 €
Material de escritório	1 838,21 €	774,53 €
Artigos para oferta e de publicidade e divulgação	19 578,62 €	39 930,46 €
Material de educação, cultura e recreio	273,76 €	5 920,11 €
Artigos de higiene e limpeza, vestuário e artigos pessoais	10 808,02 €	92 553,24 €
Medicamentos e artigos para a saúde	7 044,61 €	47 597,72 €
Outros materiais diversos de consumo	2 392,56 €	963,39 €
Energia e fluídos	2 001 705,29 €	2 103 033,89 €
Eletricidade	781 342,11 €	861 990,12 €
Combustíveis e lubrificantes	194 173,04 €	224 503,89 €
Água	1 026 190,14 €	1 016 539,88 €
Deslocações, estadas e transportes	81 921,19 €	116 994,30 €
Deslocações e estadas	8 589,88 €	10 288,81 €
Transportes de pessoal	71 335,26 €	106 693,55 €
Transportes de mercadorias e outros bens vendidos	18,75 €	11,94 €
Outros	1 977,30 €	- €
Serviços diversos	2 252 058,50 €	1 746 958,16 €
Rendas e alugueres	101 127,50 €	77 197,97 €
Comunicação	141 167,41 €	134 858,37 €
Seguros	321 633,73 €	185 884,29 €
Contencioso e notariado	2 430,75 €	3 033,09 €
Despesas de representação dos serviços	3 330,03 €	3 853,23 €
Limpeza, higiene e conforto	998 662,28 €	849 391,56 €
Outros serviços	683 706,80 €	492 739,65 €
TOTAL	7 651 859,91 €	7 675 243,21 €

- Gastos com Pessoal

Em 31 de dezembro de 2021 a rubrica de Gastos com o pessoal tinha a seguinte composição:

Quadro 92 – Gastos com Pessoal

Gastos com o pessoal	2021	2020
Gastos com o pessoal	10 249 902,44 €	10 077 544,16 €
Remunerações dos titulares de órgãos de soberania e membros de órgãos autárquicos	244 921,53 €	249 744,61 €
Remunerações certas e permanentes	244 921,53 €	249 736,83 €
Remuneração base	169 942,77 €	197 442,06 €
Subsídio de férias	8 279,48 €	- €
Subsídio de Natal	13 159,44 €	- €
Despesas de representação	23 628,00 €	29 217,43 €
Subsídio de refeição	5 805,16 €	7 383,96 €
Gratificações e senhas de presença	24 106,68 €	15 693,38 €
Abonos variáveis ou eventuais	- €	7,78 €
Remunerações do pessoal	7 782 406,89 €	7 468 334,89 €
Remunerações certas e permanentes	7 582 632,54 €	7 283 911,40 €
Remuneração base	5 728 208,83 €	5 498 564,28 €
Subsídio de férias	995 599,00 €	990 314,69 €
Despesas de Representação	25 594,78 €	25 790,16 €
Subsídio de refeição	529 634,94 €	517 970,13 €
Gratificações	- €	2 764,37 €
Outras	303 594,99 €	248 507,77 €
Abonos variáveis ou eventuais	199 774,35 €	184 423,49 €
Ajudas de custo	2 403,95 €	3 839,39 €
Trabalho extraordinário	145 838,66 €	132 411,80 €
Abono para falhas	20 369,31 €	16 582,56 €
Subsídio de prevenção, trabalho noturno e de turno	31 162,43 €	31 589,74 €
Encargos sobre remunerações	1 861 986,15 €	1 879 731,78 €
Sistemas de proteção social	1 668 243,38 €	1 728 333,29 €
Subsistemas de saúde	193 742,77 €	151 398,49 €
Acidentes de trabalho e doenças profissionais	12 981,45 €	149 598,05 €
Seguros com o pessoal	12 981,45 €	149 598,05 €
Outros gastos com o pessoal	283 451,20 €	248 602,75 €
Outros	283 451,20 €	248 602,75 €
Outros encargos sociais	64 155,22 €	81 532,08 €
Subsídios de parentalidade	4 447,03 €	9 527,72 €
Pessoal em reserva ou a aguardar aposentação	8 070,76 €	6 106,35 €
Subsídio familiar a crianças e jovens	37 549,00 €	46 745,46 €
Outras prestações familiares	14 088,43 €	19 152,55 €
TOTAL	10 249 902,44 €	10 077 544,16 €

- Diferimentos ativos

Em 31 de dezembro de 2021 a rubrica de Diferimentos ativos tinha a seguinte composição:

Quadro 93 – Diferimentos ativos

Diferimentos ativos	31/12/2021	31/12/2020
Gastos a reconhecer	913,50 €	913,50 €
Outros	913,50 €	913,50 €
TOTAL	913,50 €	913,50 €

- Diferimentos passivos

Em 31 de dezembro de 2021 a rubrica de Diferimentos passivos a receber tinha a seguinte composição:

Quadro 94 – Diferimentos passivos

Diferimentos passivos	31/12/2021	31/12/2020
Rendimentos a reconhecer	58 372,50 €	82 497,72 €
Transferências e subsídios de capital obtidos com condições	58 372,50 €	82 497,72 €
TOTAL	58 372,50 €	82 497,72 €

Nota 20 – Divulgações de partes relacionadas

O Município de Espinho identifica as entidades relacionadas de acordo com os critérios estabelecidos na NCP 20 – Partes relacionadas, divulgando, quando aplicável, informação das transações existentes. Designação das entidades societárias, com indicação da parcela detida, bem como dos capitais próprios ou equivalente e a informação das entidades não societárias nas quais o Município se encontra representado, de acordo com o mapa detalhado do anexo Mapa das Participações da Entidade (cf. página 244).

No âmbito do FAM, o Município detém uma unidade de participação em títulos e obrigações de participação.

DEMONSTRAÇÕES ORÇAMENTAIS

Demonstração do desempenho orçamental

DEMONSTRAÇÃO DO DESEMPENHO ORÇAMENTAL
MUNICÍPIO DE ESPINHO

Pág. : 1
Ano : 2021

Classificação		RECEBIMENTOS / PAGAMENTOS	FONTES DE FINANCIAMENTO (n)					2020	Euros
Rubrica	Orgânica Económica		R P	R G	U E	EMPR	F. ALHEIOS		
		Saldo de gerência anterior	-8.211.672,08	891.030,44	229.648,84	7.096.765,33	991.993,68	997.766,21	2.087.592,53
		Operações orçamentais [1]	-8.211.672,08	891.030,44	229.648,84	7.096.765,33		5.772,53	773.729,67
		Restituição do saldo oper. orçamentais	-8.211.672,08	891.030,44	229.648,84	7.096.765,33		5.772,53	773.729,67
		Operações de tesouraria [A]					991.993,68	991.993,68	1.313.862,86
		Receita corrente	24.689.593,13				476,06	24.690.069,19	23.094.488,06
R1		Receita fiscal	7.458.809,74					7.458.809,74	6.861.573,56
R11		Impostos diretos	7.458.809,74					7.458.809,74	6.861.573,56
	01	Impostos Diretos	7.458.809,74					7.458.809,74	
	0102	Outros	7.458.809,74					7.458.809,74	
	010202	IMPOSTO MUNICIPAL SOBRE IMÓVEIS	4.172.589,76					4.172.589,76	
	010203	IMPOSTO ÚNICO DE CIRCULAÇÃO	709.570,20					709.570,20	
	010204	IMPOSTO MUNICIPAL SOBRE AS TRANSMISSÕES ONEROSAS DE IMÓVEIS	2.260.622,28					2.260.622,28	
	010205	DERRAMA	315.073,49					315.073,49	
	010207	Impostos Abolidos	954,01					954,01	
	01020701	CONTRIBUIÇÃO AUTÁRQUICA	954,01					954,01	
R12		Impostos indiretos							
R2		Contribuições para sistemas de proteção social e subsistemas de saúde							
R3		Taxas, multas e outras penalidades	1.452.529,56					1.452.529,56	3.005.204,98
	04	Taxas, Multas e Outras Penalidades	1.452.529,56					1.452.529,56	
	0401	Taxas	1.371.455,77					1.371.455,77	
	040123	Taxas Específicas das Autarquias Locais	1.371.455,77					1.371.455,77	
	04012301	Mercados e Feiras	624.251,09					624.251,09	
	0401230199	DIVERSOS	624.251,09					624.251,09	
	04012302	Loteamento e Obras	367.420,58					367.420,58	
	0401230201	APRECIACÃO DE PROJETOS	86.854,75					86.854,75	
	0401230202	TÍTULOS DE OPERAÇÕES URBANÍSTICOS	108.453,03					108.453,03	
	0401230204	VISTORIAS	513,00					513,00	
	0401230205	TAXA MUNICIPAL DE URBANIZAÇÃO	115.829,34					115.829,34	
	0401230206	COMPENSAÇÕES DEVIDAS POR ÁREAS NÃO CEDIDAS	55.770,46					55.770,46	
	04012303	Ocupação da Via Pública	97.438,72					97.438,72	
	0401230301	OCUPAÇÃO DA VIA PÚBLICA POR MOTIVOS DE OBRAS	58.106,40					58.106,40	
	0401230303	OCUPAÇÕES DIVERSAS DO SOLO	39.332,32					39.332,32	
	04012306	SANEAMENTO	5.614,76					5.614,76	
	04012308	TAXA MUNICIPAL DIREITOS DE PASSAGEM	6.825,76					6.825,76	
	04012399	Outras taxas específicas das autarquias locais	269.904,86					269.904,86	
	0401239902	TAXA DE EMISSÃO DO CERTIFICADO DE REGISTO	230,60					230,60	
	0401239903	TAXA DE GESTÃO DE RESÍDUOS (TGR)	41.289,33					41.289,33	
	0401239999	Outras	228.384,93					228.384,93	
	040123999901	EMOLUMENTOS E TAXAS DE SECRETARIA	1.286,70					1.286,70	
	040123999902	REGISTO DE CICLOMOTORES E OUTROS VEÍCULOS	34,10					34,10	
	040123999999	DIVERSAS	227.064,13					227.064,13	
	0402	Multas e Outras Penalidades	81.073,79					81.073,79	
	040201	JUROS DE MORA	9.401,03					9.401,03	
	040204	COIMAS E PENALIDADES POR CONTRA-ORDENAÇÕES	71.570,76					71.570,76	
	040299	MULTAS E PENALIDADES DIVERSAS	102,00					102,00	
R4		Rendimentos de propriedade	700.493,08					700.493,08	431.499,17
	05	Rendimentos de Propriedade	700.493,08					700.493,08	

DEMONSTRAÇÃO DO DESEMPENHO ORÇAMENTAL
MUNICÍPIO DE ESPINHO

Pág. : 2
Ano : 2021

Período : 2021/01/01 2021/12/31

Desagregar : S

Euros

Classificação	RECEBIMENTOS / PAGAMENTOS	FONTES DE FINANCIAMENTO (n)					2020	
		R P	R G	U E	EMPR	F. ALHEIOS		TOTAL
0507	Dividendos e Participações nos Lucros de Sociedades e Quase-sociedades não financeiras	24.044,99					24.044,99	
050702	EMPRESAS PÚBLICAS MUNICIPAIS E INTERMUNICIPAIS	10.631,35					10.631,35	
050799	OUTRAS	13.413,64					13.413,64	
0510	Rendas	676.448,09					676.448,09	
051099	Outros	676.448,09					676.448,09	
05109901	EDP	676.448,09					676.448,09	
R5	Transferências e subsídios correntes	8.931.797,64					8.931.797,64	8.385.262,62
R51	Transferências correntes	8.931.797,64					8.931.797,64	8.385.262,62
R511	Administrações Públicas	8.695.546,58					8.695.546,58	8.214.436,02
R5111	Administração Central - Estado Português	8.675.508,97					8.675.508,97	8.147.797,54
06	Transferências Correntes	8.675.508,97					8.675.508,97	
0603	Administração Central	8.675.508,97					8.675.508,97	
060301	Estado	8.632.418,76					8.632.418,76	
06030101	FUNDO DE EQUILÍBRIO FINANCEIRO	4.303.271,20					4.303.271,20	
06030102	FUNDO SOCIAL MUNICIPAL	675.300,00					675.300,00	
06030103	PARTICIPAÇÃO VARIÁVEL NO IRS	1.733.247,00					1.733.247,00	
06030107	PARTICIPAÇÃO NO IVA - ART.26º-A DA LEI Nº 73/2013	152.586,83					152.586,83	
06030199	Outros	1.768.013,73					1.768.013,73	
0603019901	DIREÇÃO GERAL DOS ESTABELECIMENTOS ESCOLARES - DIREÇÃO DE SERVIÇOS DA REGIÃO NORTE	1.713.085,75					1.713.085,75	
0603019905	DIREÇÃO GERAL DE ADMINISTRAÇÃO INTERNA (ADMINISTRAÇÃO ELEITORAL)	22.737,26					22.737,26	
0603019906	INSTITUTO PARA O DESENVOLVIMENTO SOCIAL	24.534,08					24.534,08	
0603019999	DIVERSAS	7.656,64					7.656,64	
060306	Estado - Participação Comunitária em Projetos Co-financiados	43.090,21					43.090,21	
R5112	FUNDO SOCIAL EUROPEU	43.090,21					43.090,21	66.638,48
	Administração Central - Outras entidades	20.037,61					20.037,61	
06	Transferências Correntes	20.037,61					20.037,61	
0603	Administração Central	20.037,61					20.037,61	
060309	Serviços e Fundos Autónomos - Subsistema de Proteção à Família e Políticas Ativas de Emprego e Formação Profissional	20.037,61					20.037,61	
06030901	Instituto de Emprego e Formação Profissional (IEFP)	20.037,61					20.037,61	
0603090199	OUTROS PROGRAMAS DE EMPREGO E INSERÇÃO	20.037,61					20.037,61	
R5113	Segurança Social							
R5114	Administração Regional							
R5115	Administração Local							
R512	Exterior - U E							
R513	Outras	236.251,06					236.251,06	170.826,60
06	Transferências Correntes	236.251,06					236.251,06	
0608	Famílias	236.251,06					236.251,06	
060801	Famílias	236.251,06					236.251,06	

DEMONSTRAÇÃO DO DESEMPENHO ORÇAMENTAL
MUNICÍPIO DE ESPINHO

Pág. : 3
Ano : 2021

Período : 2021/01/01 2021/12/31

Desagregar : S

Euros

Classificação	RECEBIMENTOS / PAGAMENTOS	FONTES DE FINANCIAMENTO (n)					TOTAL	2020	
		R P	R G	U E	EMPR	F. ALHEIOS			
R52	06080101	COMPARTICIPAÇÃO NA COMPONENTE APOIO À FAMÍLIA (CAF)	53.751,27					53.751,27	
	06080102	COMPARTICIPAÇÃO NAS REFEIÇÕES ESCOLARES	182.499,79					182.499,79	
		Subsídios correntes							
R6		Venda de bens e serviços	6.049.004,75				476,06	6.049.480,81	4.322.989,08
	07	Venda de Bens e Serviços Correntes	6.049.004,75				476,06	6.049.480,81	
	0701	Venda de Bens	2.927.073,49				476,06	2.927.549,55	
	070108	Mercadorias	2.917.937,26				476,06	2.918.413,32	
	07010802	ÁGUA	2.915.648,80				476,06	2.916.124,86	
	07010899	OUTROS	2.288,46					2.288,46	
	070111	Produtos Acabados e Intermédios	6.750,62					6.750,62	
	07011105	CENTRO MULTIMEIOS	6.750,62					6.750,62	
	070199	Outros	2.385,61					2.385,61	
	07019999	DIVERSAS	2.385,61					2.385,61	
	0702	Serviços	2.817.054,78					2.817.054,78	
	070208	Serviços Sociais, Recreativos, Culturais e de Desporto	140.021,15					140.021,15	
	07020801	Serviços Sociais	4.590,54					4.590,54	
	0702080101	BALNEÁRIO MARINHO	4.590,54					4.590,54	
	07020802	Serviços Recreativos	73.406,32					73.406,32	
	0702080299	Outros	73.406,32					73.406,32	
	070208029901	PISCINA SOLÁRIO ATLÂNTICO - PISCINA DESCOBERTA	28.593,60					28.593,60	
	070208029902	PISCINA SOLÁRIO ATLÂNTICO - PISCINA COBERTA	19.761,77					19.761,77	
	070208029903	CENTRO MULTIMEIOS ESPINHO	25.050,95					25.050,95	
	07020804	Serviços Desportivos	62.024,29					62.024,29	
	0702080401	PISCINA MUNICIPAL	62.024,29					62.024,29	
	070209	Serviços Específicos das Autarquias	2.677.033,63					2.677.033,63	
	07020901	SANEAMENTO	1.866.736,23					1.866.736,23	
	07020902	RESÍDUOS SÓLIDOS	636.399,10					636.399,10	
	07020904	Trabalhos por Conta de Particulares	4.832,03					4.832,03	
	0702090403	ÁGUA	1.714,37					1.714,37	
	0702090499	DIVERSOS	3.117,66					3.117,66	
	07020905	CEMITÉRIOS	20.242,65					20.242,65	
	07020908	PARQUE DE CAMPISMO	40.447,42					40.447,42	
	07020999	Outros	108.376,20					108.376,20	
	0702099902	DIVERSAS	108.376,20					108.376,20	
	0703	Rendas	304.876,48					304.876,48	
	070301	Habitacões	184.517,30					184.517,30	
	07030101	HABITAÇÃO SOCIAL	181.261,07					181.261,07	
	07030102	OUTRAS HABITAÇÕES	3.256,23					3.256,23	
	070302	EDIFÍCIOS	62.975,28					62.975,28	
	070399	OUTRAS	57.383,90					57.383,90	
R7		Outras receitas correntes	96.958,36					96.958,36	87.958,65
	08	Outras Receitas Correntes	96.958,36					96.958,36	
	0801	Outras	96.958,36					96.958,36	
	080199	Outras	96.958,36					96.958,36	
	08019999	DIVERSAS	96.958,36					96.958,36	
R8		Receita de capital	8.432.917,71					8.432.917,71	4.452.537,53
		Venda de bens de investimento							

DEMONSTRAÇÃO DO DESEMPENHO ORÇAMENTAL
MUNICÍPIO DE ESPINHO

Pág. : 4
Ano : 2021

Período : 2021/01/01 2021/12/31

Desagregar : S

Euros

Classificação	RECEBIMENTOS / PAGAMENTOS	FONTES DE FINANCIAMENTO (n)						2020
		R P	R G	U E	EMPR	F. ALHEIOS	TOTAL	
R9	Transferências e subsídios de capital	8.432.917,71					8.432.917,71	4.452.537,53
R91	Transferências de capital	8.432.917,71					8.432.917,71	4.452.537,53
R911	Administrações Públicas	8.432.917,71					8.432.917,71	4.452.537,53
R9111	Administração Central - Estado	6.186.763,13					6.186.763,13	2.521.971,58
	Português							
10	Transferências de Capital	6.186.763,13					6.186.763,13	
1003	Administração Central	6.186.763,13					6.186.763,13	
100301	Estado	726.844,00					726.844,00	
10030101	FUNDO DE EQUILÍBRIO FINANCEIRO	486.245,00					486.245,00	
10030105	ART.35º, Nº 3 DA LEI Nº 73/2013	240.599,00					240.599,00	
100307	Estado - Participação Comunitária em Projetos Co-financiados	5.459.919,13					5.459.919,13	
10030701	FEDER	5.459.919,13					5.459.919,13	
1003070107	PROGRAMA PORTUGAL 2020	5.426.119,14					5.426.119,14	
1003070199	OUTRAS	33.799,99					33.799,99	
R9112	Administração Central - Outras entidades	2.246.154,58					2.246.154,58	1.930.565,95
10	Transferências de Capital	2.246.154,58					2.246.154,58	
1003	Administração Central	2.246.154,58					2.246.154,58	
100308	Serviços e Fundos Autónomos	2.246.154,58					2.246.154,58	
10030802	Turismo de Portugal(TP)	2.246.154,58					2.246.154,58	
1003080201	PLANO DE OBRAS	2.246.154,58					2.246.154,58	
R9113	Segurança Social							
R9114	Administração Regional							
R9115	Administração Local							
R912	Exterior - U E							
R913	Outras							
R92	Subsídios de capital							
R10	Outras receitas de capital							
R11	Reposições não abatidas aos pagamentos	1.060,57					1.060,57	824,99
15	Reposições Não Abatidas nos Pagamentos	1.060,57					1.060,57	
1501	Reposições Não Abatidas nos Pagamentos	1.060,57					1.060,57	
150101	REPOSIÇÕES NÃO ABATIDAS NOS PAGAMENTOS	1.060,57					1.060,57	
	Receita efetiva [2]	33.123.571,41				476,06	33.124.047,47	27.547.850,58
	Receita não efetiva [3]	10.220.554,99					10.220.554,99	7.149.876,87
R12	Receita com ativos financeiros							
R13	Receita com passivos financeiros	10.220.554,99					10.220.554,99	7.149.876,87
12	Passivos Financeiros	10.220.554,99					10.220.554,99	
1205	Empréstimos a Curto Prazo	1.000.000,00					1.000.000,00	
120502	SOCIEDADES FINANCEIRAS	1.000.000,00					1.000.000,00	
1206	Empréstimos a Médio e Longo Prazos	9.220.554,99					9.220.554,99	
120602	Sociedades Financeiras	9.220.554,99					9.220.554,99	
12060202	BEI/CONTRAP. NACIONAL PORTUGAL 2020 - EB	53.111,55					53.111,55	
	GUETIM							
12060203	BEI/CONTRAP. NACIONAL PORTUGAL 2020 - EB SÁ	911.509,60					911.509,60	
	COUTO							
12060204	BEI/CONTRAP. NACIONAL PORTUGAL 2020 -	2.292.200,32					2.292.200,32	
	CICLOVIAS							

DEMONSTRAÇÃO DO DESEMPENHO ORÇAMENTAL
MUNICÍPIO DE ESPINHO

Pág. : 5
Ano : 2021

Período : 2021/01/01 2021/12/31

Desagregar : S

Euros

Classificação	RECEBIMENTOS / PAGAMENTOS	FONTES DE FINANCIAMENTO (n)					TOTAL	2020
		R P	R G	U E	EMPR	F. ALHEIOS		
D1	12060205	24.974,20					24.974,20	
	12060206	1.800.000,00					1.800.000,00	
	12060207	4.138.759,32					4.138.759,32	
	Soma [4] = [1] + [2] + [3]	35.132.454,32	891.030,44	229.648,84	7.096.765,33	476,06	43.350.374,99	35.471.457,12
	Operações de tesouraria [B]					644.179,12	644.179,12	222.691,05
	Despesa corrente	21.653.586,63					21.653.586,63	19.787.415,76
D11	Despesas com o pessoal	10.513.930,53					10.513.930,53	9.804.146,94
	Remunerações Certas e Permanentes	7.820.011,95					7.820.011,95	7.404.114,29
02	CÂMARA MUNICIPAL E SERVIÇOS MUNICIPAIS	7.820.011,95					7.820.011,95	
01	Despesas com o Pessoal	7.820.011,95					7.820.011,95	
0101	Remunerações Certas e Permanentes	7.820.011,95					7.820.011,95	
010101	TITULARES DE ÓRGÃOS DE SOBERANIA E MEMBROS DE ÓRGÃOS AUTÁRQUICOS	141.666,18					141.666,18	
010104	Pessoal dos Quadros - Regime do Contrato Individual de Trabalho	5.106.696,11					5.106.696,11	
01010401	PESSOAL EM FUNÇÕES	5.061.487,37					5.061.487,37	
01010404	RECRUTAMENTO DE PESSOAL PARA NOVOS POSTOS DE TRABALHO	45.208,74					45.208,74	
010107	PESSOAL EM REGIME DE TAREFA OU AVENÇA	38.683,41					38.683,41	
010108	PESSOAL AGUARDANDO APOSENTAÇÃO	7.929,76					7.929,76	
010109	Pessoal em Qualquer Outra Situação	643.894,42					643.894,42	
01010901	GABINETES DE APOIO PESSOAL	64.885,09					64.885,09	
01010902	COMISSÃO DE SERVIÇO (CARGOS DIRIGENTES)	371.977,84					371.977,84	
01010903	MOBILIDADE	50.594,59					50.594,59	
01010904	CEDÊNCIA DE INTERESSE PUBLICO	156.436,90					156.436,90	
010111	REPRESENTAÇÃO	49.264,78					49.264,78	
010113	SUBSÍDIO DE REFEIÇÃO	535.440,10					535.440,10	
010114	SUBSÍDIOS DE FÉRIAS E NATAL	1.030.691,65					1.030.691,65	
010115	REMUNERAÇÕES POR DOENÇA E MATERNIDADE / PATERNIDADE	265.745,54					265.745,54	
D12	Abonos Variáveis ou Eventuais	223.836,40					223.836,40	207.441,80
01	ASSEMBLEIA MUNICIPAL	17.101,32					17.101,32	
01	Despesas com o Pessoal	17.101,32					17.101,32	
0102	Abonos Variáveis ou Eventuais	17.101,32					17.101,32	
010213	Outros Suplementos e Prémios	17.101,32					17.101,32	
01021303	SENHAS DE PRESENÇA	17.101,32					17.101,32	
02	CÂMARA MUNICIPAL E SERVIÇOS MUNICIPAIS	206.735,08					206.735,08	
01	Despesas com o Pessoal	206.735,08					206.735,08	
0102	Abonos Variáveis ou Eventuais	206.735,08					206.735,08	
010202	HORAS EXTRAORDINÁRIAS	132.143,53					132.143,53	
010204	AJUDAS DE CUSTO	2.403,95					2.403,95	
010205	ABONO PARA FALHAS	20.329,02					20.329,02	
010210	SUBSÍDIO DE TRABALHO NOTURNO	11.758,47					11.758,47	
010211	SUBSÍDIO DE TURNO	19.006,32					19.006,32	
010213	Outros Suplementos e Prémios	7.005,36					7.005,36	
01021303	SENHAS DE PRESENÇA	7.005,36					7.005,36	
010214	OUTROS ABONOS EM NUMERÁRIO OU ESPÉCIE	14.088,43					14.088,43	
D13	Segurança social	2.470.082,18					2.470.082,18	2.192.590,85

DEMONSTRAÇÃO DO DESEMPENHO ORÇAMENTAL
MUNICÍPIO DE ESPINHO

Pág. : 6
Ano : 2021

Período : 2021/01/01 2021/12/31

Desagregar : S

Euros

Classificação	RECEBIMENTOS / PAGAMENTOS	FONTES DE FINANCIAMENTO (n)					2020	
		R P	R G	U E	EMPR	F. ALHEIOS		TOTAL
02	CÂMARA MUNICIPAL E SERVIÇOS MUNICIPAIS	2.470.082,18					2.470.082,18	
01	Despesas com o Pessoal	2.470.082,18					2.470.082,18	
0103	Segurança Social	2.470.082,18					2.470.082,18	
010301	ENCARGOS COM A SAÚDE	283.451,20					283.451,20	
010303	SUBSÍDIO FAMILIAR A CRIANÇAS E JOVENS	37.549,00					37.549,00	
010305	Contribuições para a Segurança Social	1.988.857,58					1.988.857,58	
01030501	ASSISTÊNCIA NA DOENÇA DOS FUNCIONÁRIOS PÚBLICOS (ADSE)	209.430,04					209.430,04	
01030502	Segurança Social do Pessoal em Regime de Contrato de Trabalho em Funções Públicas (RCTFP)	1.779.427,54					1.779.427,54	
0103050201	CAIXA GERAL DE APOSENTAÇÕES	1.189.596,38					1.189.596,38	
0103050202	SEGURANÇA SOCIAL - REGIME GERAL	589.831,16					589.831,16	
010309	Seguros	155.777,37					155.777,37	
01030901	SEGUROS DE ACIDENTES DE TRABALHO E DOENÇAS PROFISSIONAIS	155.777,37					155.777,37	
010310	Outras Despesas de Segurança Social	4.447,03					4.447,03	
01031001	EVENTUALIDADE MATERNIDADE, PATERNIDADE E ADOÇÃO	4.447,03					4.447,03	
D2	Aquisição de bens e serviços	8.481.999,98					8.481.999,98	6.871.091,24
01	ASSEMBLEIA MUNICIPAL	1.712,16					1.712,16	
02	Aquisição de Bens e Serviços	1.712,16					1.712,16	
0202	Aquisição de Serviços	1.712,16					1.712,16	
020217	PUBLICIDADE	1.712,16					1.712,16	
02	CÂMARA MUNICIPAL E SERVIÇOS MUNICIPAIS	8.480.287,82					8.480.287,82	
02	Aquisição de Bens e Serviços	8.480.287,82					8.480.287,82	
0201	Aquisição de Bens	1.798.280,76					1.798.280,76	
020102	Combustíveis e Lubrificantes	211.070,02					211.070,02	
02010201	GASOLINA	8.853,65					8.853,65	
02010202	GASÓLEO	92.886,28					92.886,28	
02010299	OUTROS	109.330,09					109.330,09	
020104	LIMPEZA E HIGIENE	17.412,13					17.412,13	
020107	VESTUÁRIO E ARTIGOS PESSOAIS	30.747,53					30.747,53	
020108	MATERIAL DE ESCRITÓRIO	13.861,49					13.861,49	
020111	MATERIAL DE CONSUMO CLÍNICO	1.930,89					1.930,89	
020112	MATERIAL DE TRANSPORTE - PEÇAS	1.483,71					1.483,71	
020114	OUTRO MATERIAL - PEÇAS	7.126,74					7.126,74	
020115	PRÉMIOS, CONDECORAÇÕES E OFERTAS	3.992,29					3.992,29	
020116	Mercadorias para Venda	1.266.255,40					1.266.255,40	
02011601	ÁGUA	1.266.255,40					1.266.255,40	
020117	FERRAMENTAS E UTENSÍLIOS	5.694,94					5.694,94	
020120	MATERIAL DE EDUCAÇÃO, CULTURA E RECREIO	332,14					332,14	
020121	Outros bens	238.373,48					238.373,48	
02012102	AQUISIÇÃO DE PNEUS E DE CÂMARAS DE AR	12.806,51					12.806,51	
02012103	MATERIAL DE PROMOÇÃO TURÍSTICA	979,62					979,62	
02012104	MATERIAL ELÉTRICO E DE PICHELARIA	3.428,63					3.428,63	
02012199	DIVERSOS	221.158,72					221.158,72	
0202	Aquisição de Serviços	6.682.007,06					6.682.007,06	
020201	ENCARGOS DE INSTALAÇÕES	522.967,54					522.967,54	

DEMONSTRAÇÃO DO DESEMPENHO ORÇAMENTAL
MUNICÍPIO DE ESPINHO

Pág. : 7
Ano : 2021

Período : 2021/01/01 2021/12/31

Desagregar : S

Euros

Classificação Rubrica Orgânica Económica	RECEBIMENTOS / PAGAMENTOS	FONTES DE FINANCIAMENTO (n)						2020
		R P	R G	U E	EMPR	F. ALHEIOS	TOTAL	
020202	LIMPEZA E HIGIENE	1.032.355,97					1.032.355,97	
020203	CONSERVAÇÃO DE BENS	391,30					391,30	
020204	LOCAÇÃO DE EDIFÍCIOS	10.962,00					10.962,00	
020205	LOCAÇÃO DE MATERIAL DE INFORMÁTICA	35.749,55					35.749,55	
020206	LOCAÇÃO DE MATERIAL DE TRANSPORTE	79.976,85					79.976,85	
020209	COMUNICAÇÕES	143.149,24					143.149,24	
020210	TRANSPORTES	4.930,11					4.930,11	
020211	REPRESENTAÇÃO DOS SERVIÇOS	3.030,55					3.030,55	
020212	SEGUROS	163.147,04					163.147,04	
020213	DESLOCAÇÕES E ESTADAS	2.409,24					2.409,24	
020214	Estudos, Pareceres, Projetos e Consultadoria	52.081,29					52.081,29	
02021401	ASSESSORIAS	43.419,00					43.419,00	
02021499	OUTROS ESTUDOS	8.662,29					8.662,29	
020215	FORMAÇÃO	2.100,00					2.100,00	
020217	PUBLICIDADE	15.632,58					15.632,58	
020218	VIGILÂNCIA E SEGURANÇA	62.482,46					62.482,46	
020219	ASSISTÊNCIA TÉCNICA	11.043,54					11.043,54	
020220	Outros Trabalhos Especializados	835.569,50					835.569,50	
02022001	DEPÓSITO DE RESÍDUOS SÓLIDOS NA LIPOR	665.814,92					665.814,92	
02022003	SERVIÇOS INFORMÁTICOS DE GESTÃO	165.221,54					165.221,54	
02022004	ANÁLISES LABORATORIAIS DE ÁGUA	4.533,04					4.533,04	
020224	Encargos de Cobrança de Receitas	186.142,36					186.142,36	
02022401	ENCARGOS DE COBRANÇA FISCAL	178.593,42					178.593,42	
02022402	ENCARGOS DE COBRANÇA BANCÁRIA	7.548,94					7.548,94	
020225	Outros Serviços	3.517.885,94					3.517.885,94	
02022502	EMOLUMENTOS AO NOTÁRIO PRIVADO	1.723,25					1.723,25	
02022503	EMOLUMENTOS DO REGISTO PREDIAL	752,54					752,54	
02022504	ILUMINAÇÃO PÚBLICA	409.881,10					409.881,10	
02022505	Ação de Caráter Cultural e Turístico	43.552,19					43.552,19	
0202250502	PROMOÇÃO TURÍSTICA	43.552,19					43.552,19	
02022506	TRANSPORTES ESCOLARES	77.465,19					77.465,19	
02022507	SERVIÇO DE JARDINAGEM	61.356,73					61.356,73	
02022508	TRATAMENTO DE ÁGUAS RESIDUAIS PELA SIMRIA	1.737.912,40					1.737.912,40	
02022512	CONDOMÍNIOS	456,45					456,45	
02022513	REFEIÇÕES ESCOLARES	295.279,51					295.279,51	
02022514	SERVIÇOS DE CARÁTER EDUCATIVO	526.587,67					526.587,67	
02022599	OUTROS SERVIÇOS	362.918,91					362.918,91	
D3	Juros e outros encargos	183.188,69					183.188,69	183.115,72
02	CÂMARA MUNICIPAL E SERVIÇOS MUNICIPAIS	183.188,69					183.188,69	
03	Juros e Outros Encargos	183.188,69					183.188,69	
0301	Juros da Dívida Pública	176.423,72					176.423,72	
030103	Sociedades Financeiras - Bancos e Outras Instituições Financeiras	176.423,72					176.423,72	
03010301	EMPRÉSTIMOS DE CURTO PRAZO	802,09					802,09	
03010302	Empréstimos de Médio e Longo Prazo	175.621,63					175.621,63	
0301030201	CGD / PER - SILVALDE	73,37					73,37	
0301030204	CGD / PER - PARAMOS	643,13					643,13	
0301030206	BES / INTEMPÉRIES	200,28					200,28	

DEMONSTRAÇÃO DO DESEMPENHO ORÇAMENTAL
MUNICÍPIO DE ESPINHO

Pág. : 8
Ano : 2021

Período : 2021/01/01 2021/12/31

Desagregar : S

Euros

Classificação	RECEBIMENTOS / PAGAMENTOS	FONTES DE FINANCIAMENTO (n)					TOTAL	2020
		R P	R G	U E	EMPR	F. ALHEIOS		
0301030207	CGD / III QCA - MEDIDA 1.1 - SANEAMENTO BÁSICO NOVAS EXPANSÕES URBANAS	146,61					146,61	
0301030211	BPI / PER - ANTA	635,99					635,99	
0301030212	CGD / PER - GUETIM	70,20					70,20	
0301030213	CGD / PER - SILVALDE	457,03					457,03	
0301030224	MÉDIO E LONGO PRAZO - REGULARIZAÇÃO DÍVIDAS A FORNECEDORES (PAEL)	140.987,39					140.987,39	
0301030225	EMPRÉSTIMO - DÍVIDA CONSOLIDADA EDP	28.061,35					28.061,35	
0301030226	EMPRÉSTIMO - CONSTRUÇÃO DO ESTÁDIO MUNICIPAL	2.209,65					2.209,65	
0301030231	BPI - EMPRÉSTIMO AO INVESTIMENTO	2.136,63					2.136,63	
0302	Outros Encargos Correntes da Dívida Pública	53,95					53,95	
030201	DESPESAS DIVERSAS	53,95					53,95	
0305	Outros Juros	6.711,02					6.711,02	
030502	Outros	6.711,02					6.711,02	
03050202	JUROS DE MORA	6.711,02					6.711,02	
D4	Transferências e subsídios correntes	2.025.307,33					2.025.307,33	2.584.783,98
D41	Transferências correntes	2.025.307,33					2.025.307,33	2.584.783,98
D411	Administrações Públicas	1.073.990,28					1.073.990,28	1.037.287,32
D4111	Administração Central - Estado Português							
D4112	Administração Central - Outras entidades							
D4113	Segurança Social							
D4114	Administração Regional							
D4115	Administração Local	1.073.990,28					1.073.990,28	1.037.287,32
02	CÂMARA MUNICIPAL E SERVIÇOS MUNICIPAIS	1.073.990,28					1.073.990,28	
04	Transferências Correntes	1.073.990,28					1.073.990,28	
0405	Administração Local	1.073.990,28					1.073.990,28	
040501	Continente	1.073.990,28					1.073.990,28	
04050102	Freguesias	1.073.990,28					1.073.990,28	
0405010202	ESPINHO	471.034,44					471.034,44	
0405010204	PARAMOS	132.814,16					132.814,16	
0405010205	SILVALDE	213.016,62					213.016,62	
0405010206	ANTA E GUETIM	257.125,06					257.125,06	
D412	Entidades do Setor Não Lucrativo	821.933,57					821.933,57	1.155.295,78
02	CÂMARA MUNICIPAL E SERVIÇOS MUNICIPAIS	821.933,57					821.933,57	
04	Transferências Correntes	821.933,57					821.933,57	
0407	Instituições Sem Fins Lucrativos	821.933,57					821.933,57	
040701	Instituições Sem Fins Lucrativos	821.933,57					821.933,57	
04070101	AÇÕES DE INTERESSE CULTURAL	5.500,00					5.500,00	
04070102	AÇÕES DE INTERESSE DESPORTIVO, RECREIO E LAZER	74.400,00					74.400,00	
04070104	AÇÃO CIENTÍFICA E EDUCATIVA	24.925,45					24.925,45	
04070105	Ação Social	717.108,12					717.108,12	
0407010502	CCD - TRABALHADORES DA CÂMARA DE ESPINHO	60.489,35					60.489,35	
0407010503	OUTRAS AÇÕES DE ÂMBITO SOCIAL	656.618,77					656.618,77	
D413	Famílias	129.383,48					129.383,48	286.575,42
02	CÂMARA MUNICIPAL E SERVIÇOS MUNICIPAIS	129.383,48					129.383,48	
04	Transferências Correntes	129.383,48					129.383,48	
0408	Famílias	129.383,48					129.383,48	

DEMONSTRAÇÃO DO DESEMPENHO ORÇAMENTAL
MUNICÍPIO DE ESPINHO

Pág. : 9
Ano : 2021

Período : 2021/01/01 2021/12/31

Desagregar : S

Euros

Classificação	RECEBIMENTOS / PAGAMENTOS	FONTES DE FINANCIAMENTO (n)					TOTAL	2020	
		R P	R G	U E	EMPR	F. ALHEIOS			
	040802	Outras	129.383,48					129.383,48	
	04080201	Programas Ocupacionais	39.743,70					39.743,70	
	0408020101	BOLSAS DE ESTÁGIO	2.439,84					2.439,84	
	0408020102	CONTRATOS EMPREGO-INserÇÃO	37.303,86					37.303,86	
	04080202	Outras	89.639,78					89.639,78	
	0408020201	INDEMNIZAÇÕES	147,60					147,60	
	0408020202	OUTRAS	89.492,18					89.492,18	
D414		Outras							105.625,46
D42		Subsídios Correntes							
D5		Outras despesas correntes	449.160,10					449.160,10	344.277,88
	01	ASSEMBLEIA MUNICIPAL	1.250,00					1.250,00	
	06	Outras Despesas Correntes	1.250,00					1.250,00	
	0602	Diversas	1.250,00					1.250,00	
	060203	Outras	1.250,00					1.250,00	
	06020305	OUTRAS	1.250,00					1.250,00	
	02	CÂMARA MUNICIPAL E SERVIÇOS MUNICIPAIS	447.910,10					447.910,10	
	06	Outras Despesas Correntes	447.910,10					447.910,10	
	0602	Diversas	447.910,10					447.910,10	
	060201	Impostos e Taxas	209.223,56					209.223,56	
	06020101	Impostos e Taxas Pagos Pela Autarquia	209.223,56					209.223,56	
	0602010101	TAXA DE GESTÃO DE RESÍDUOS - TGR	71.688,45					71.688,45	
	0602010199	OUTRAS	137.535,11					137.535,11	
	060203	Outras	238.686,54					238.686,54	
	06020301	OUTRAS RESTITUIÇÕES	6.578,89					6.578,89	
	06020302	IVA PAGO	14.282,37					14.282,37	
	06020304	SERVIÇOS BANCÁRIOS	16.014,89					16.014,89	
	06020305	OUTRAS	201.810,39					201.810,39	
D6		Despesa de capital	15.861.776,83					15.861.776,83	14.725.363,15
		Aquisição de bens de capital	15.189.580,77					15.189.580,77	7.271.425,02
	02	CÂMARA MUNICIPAL E SERVIÇOS MUNICIPAIS	15.189.580,77					15.189.580,77	
	07	Aquisição de Bens de Capital	15.189.580,77					15.189.580,77	
	0701	Investimentos	15.189.580,77					15.189.580,77	
	070101	TERRENOS	15.000,00					15.000,00	
	070102	Habitacões	36.277,20					36.277,20	
	07010203	REPARAÇÃO E BENEFICIAÇÃO	36.277,20					36.277,20	
	070103	Edifícios	4.074.144,42					4.074.144,42	
	07010302	INSTALAÇÕES DESPORTIVAS E RECREATIVAS	1.246.420,25					1.246.420,25	
	07010305	ESCOLAS	2.827.724,17					2.827.724,17	
	070104	Construções Diversas	10.025.675,90					10.025.675,90	
	07010401	VIADUTOS, ARRUAMENTOS E OBRAS COMPLEMENTARES	8.661.526,87					8.661.526,87	
	07010402	SISTEMAS DE DRENAGEM DE ÁGUAS RESIDUAIS	38.359,85					38.359,85	
	07010404	ILUMINAÇÃO PÚBLICA	160.463,71					160.463,71	
	07010406	INSTALAÇÕES DESPORTIVAS E RECREATIVAS	2.041,03					2.041,03	
	07010407	CAPTAÇÃO E DISTRIBUIÇÃO DE ÁGUA	977.169,84					977.169,84	
	07010409	SINALIZAÇÃO E TRÂNSITO	2.121,65					2.121,65	
	07010413	OUTROS	183.992,95					183.992,95	
	070107	EQUIPAMENTO DE INFORMÁTICA	116.709,03					116.709,03	
	070108	SOFTWARE INFORMÁTICO	150.308,81					150.308,81	
	070110	Equipamento Básico	324.330,96					324.330,96	

DEMONSTRAÇÃO DO DESEMPENHO ORÇAMENTAL
MUNICÍPIO DE ESPINHO

Pág. : 10
Ano : 2021

Período : 2021/01/01 2021/12/31

Desagregar : S

Euros

Classificação	RECEBIMENTOS / PAGAMENTOS	FONTES DE FINANCIAMENTO (n)					TOTAL	2020
		R P	R G	U E	EMPR	F. ALHEIOS		
D7	07011002	OUTROS	324.330,96				324.330,96	
	070115	OUTROS INVESTIMENTOS	447.134,45				447.134,45	
D71		Transferências e subsídios de capital	672.196,06				672.196,06	7.453.938,13
D711		Transferências de capital	672.196,06				672.196,06	7.453.938,13
D7111		Administrações Públicas	303.714,00				303.714,00	171.400,49
D7111		Administração Central - Estado Português						
D7112		Administração Central - Outras entidades						
D7113		Segurança Social						
D7114		Administração Regional						
D7115		Administração Local	303.714,00				303.714,00	171.400,49
	02	CÂMARA MUNICIPAL E SERVIÇOS MUNICIPAIS	303.714,00				303.714,00	
	08	Transferências de Capital	303.714,00				303.714,00	
	0805	Administração Local	303.714,00				303.714,00	
	080501	Continente	303.714,00				303.714,00	
	08050102	Freguesias	303.714,00				303.714,00	
	0805010202	ESPINHO	28.714,00				28.714,00	
	0805010204	PARAMOS	80.000,00				80.000,00	
	0805010205	SILVALDE	80.000,00				80.000,00	
	0805010206	ANTA E GUETIM	115.000,00				115.000,00	
D712		Entidades do Setor não Lucrativo	929,72				929,72	1.415,28
	02	CÂMARA MUNICIPAL E SERVIÇOS MUNICIPAIS	929,72				929,72	
	08	Transferências de Capital	929,72				929,72	
	0807	Instituições Sem Fins Lucrativos	929,72				929,72	
	080701	Instituições Sem Fins Lucrativos	929,72				929,72	
	08070199	OUTRAS TRANSFERÊNCIAS	929,72				929,72	
D713		Famílias						
D714		Outras	367.552,34				367.552,34	7.281.122,36
	02	CÂMARA MUNICIPAL E SERVIÇOS MUNICIPAIS	367.552,34				367.552,34	
	08	Transferências de Capital	367.552,34				367.552,34	
	0801	Sociedades e Quase-sociedades Não Financeiras	367.552,34				367.552,34	
	080101	Públicas	367.552,34				367.552,34	
	08010101	EMPRESAS PÚBLICAS MUNICIPAIS E INTERMUNICIPAIS	367.552,34				367.552,34	
D72		Subsídios de capital						
D8		Outras despesas de capital						
		Despesa efetiva [5]	37.515.363,46				37.515.363,46	34.512.778,91
		Despesa não efetiva [6]	2.293.130,71				2.293.130,71	1.132.636,79
D9		Despesa com ativos financeiros	26.827,25				26.827,25	
	02	CÂMARA MUNICIPAL E SERVIÇOS MUNICIPAIS	26.827,25				26.827,25	
	09	Ativos Financeiros	26.827,25				26.827,25	
	0908	Unidades de Participação	26.827,25				26.827,25	
	090802	Sociedades e Quase-sociedades Não Financeiras - Públicas	26.827,25				26.827,25	
	09080202	PARTICIPAÇÃO NO FUNDO DE APOIO MUNICIPAL	26.827,25				26.827,25	
D10		Despesa com passivos financeiros	2.266.303,46				2.266.303,46	1.132.636,79
	02	CÂMARA MUNICIPAL E SERVIÇOS MUNICIPAIS	2.266.303,46				2.266.303,46	
	10	Passivos Financeiros	2.266.303,46				2.266.303,46	
	1005	Empréstimos a Curto Prazo	1.000.000,00				1.000.000,00	

DEMONSTRAÇÃO DO DESEMPENHO ORÇAMENTAL
MUNICÍPIO DE ESPINHO

Pág. : 11
Ano : 2021

Período : 2021/01/01 2021/12/31

Desagregar : S

Euros

Classificação	RECEBIMENTOS / PAGAMENTOS	FONTES DE FINANCIAMENTO (n)						2020
		R P	R G	U E	EMPR	F. ALHEIOS	TOTAL	
100503	SOCIEDADES FINANCEIRAS - BANCOS E OUTRAS INSTITUIÇÕES FINANCEIRAS	1.000.000,00					1.000.000,00	
1006	Empréstimos a Médio e Longo Prazos	1.266.303,46					1.266.303,46	
100603	Sociedades Financeiras - Bancos e Outras Instituições Financeiras	1.266.303,46					1.266.303,46	
10060301	CGD / PER - SILVALDE	33.756,72					33.756,72	
10060304	CGD / PER - PARAMOS	123.508,13					123.508,13	
10060305	CGD / LINHA BONIFICADA - INTEMPÉRIES	42.198,24					42.198,24	
10060306	BES / INTEMPÉRIES	98.667,75					98.667,75	
10060307	CGD / III QCA - MEDIDA 1.1 - SANEAMENTO BÁSICO NOVAS EXPANSÕES URBANAS	21.520,26					21.520,26	
10060311	BPI / PER - ANTA	108.336,22					108.336,22	
10060312	CGD / PER - GUETIM	25.861,91					25.861,91	
10060313	CGD / PER - SILVALDE	51.433,99					51.433,99	
10060324	MÉDIO E LONGO PRAZO - REGULARIZAÇÃO DÍVIDAS A FORNECEDORES (PAEL)	408.837,52					408.837,52	
10060325	EMPRÉSTIMO - DÍVIDA CONSOLIDADA EDP	352.182,72					352.182,72	
	Soma [7] = [5] + [6]	39.808.494,17					39.808.494,17	35.645.415,70
	Operações de tesouraria [C]					368.900,25	368.900,25	364.829,12
	Saldo para a gerência seguinte	-4.676.039,85	891.030,44	229.648,84	7.096.765,33	1.267.748,61	4.809.153,37	997.766,21
	Operações orçamentais [8] = [4] - [7]	-4.676.039,85	891.030,44	229.648,84	7.096.765,33	476,06	3.541.880,82	-173.958,58
	Operações de tesouraria [D] = [A] + [B] - [C]					1.267.272,55	1.267.272,55	1.171.724,79
	Saldo global [2] - [5]	-4.391.792,05				476,06	-4.391.315,99	-6.964.928,33
	Despesa primária	37.332.174,77					37.332.174,77	34.329.663,19
	Saldo corrente	3.036.006,50				476,06	3.036.482,56	3.307.072,30
	Saldo de capital	-7.428.859,12					-7.428.859,12	-10.272.825,62
	Saldo primário	-4.208.603,36				476,06	-4.208.127,30	-6.781.812,61
	Receita total [1] + [2] + [3]	35.132.454,32	891.030,44	229.648,84	7.096.765,33	476,06	43.350.374,99	35.471.457,12
	Despesa total [5] + [6]	39.808.494,17					39.808.494,17	35.645.415,70

DEMONSTRAÇÃO DE EXECUÇÃO ORÇAMENTAL DA RECEITA
MUNICÍPIO DE ESPINHO

Pág. : 2
Ano : 2021

Período : 2021/01/01 2021/12/31 Desagregar : S Considerar o saldo da gerência anterior nas receitas liquidadas e cobradas : S

Euros

Classificação			Previsões corrigidas	Receitas por cobrar de períodos anteriores	Receitas liquidadas	Liquidações anuladas	Receitas cobradas brutas	Reembolsos e Restituições		Receitas Cobradas Liquidas			Receita por cobrar no final do período	Grau Exec. Orçamental	
Rubrica	Económica	Designação						Emitidos	Pagos	Períodos anteriores	Período corrente	Total		Pers. Ant. (12)=(8)/(1)x100	Per. Corr. (13)=(9)/(1)x100
			(1)	(2)	(3)	(4)	(5)	(6)	(7)	(8)	(9)	(10) = (5)-(7)	(11)	(12)	(13)
	04012305	ÇAÇA E PESCA	10,00												
	04012306	SANEAMENTO	2.064.940,00	251.889,74	5.614,76		5.614,76				5.614,76	5.614,76	251.889,74		0.27
	04012307	ARRENDAMENTO URBANO	10,00												
	04012308	TAXA MUNICIPAL DIREITOS DE PASSAGEM	8.880,00		7.499,30	300,00	7.125,76	300,00	300,00		6.825,76	6.825,76	373,54		76.87
	04012399	Outras taxas específicas das autarquias locais	114.070,00	21.633,64	270.648,11	361,95	270.266,81	361,95	361,95	-360,00	270.264,86	269.904,86	22.014,94	-0.32	236.93
	0401239901	TAXA DE DEPÓSITO DA FICHA TÉCNICA DE HABITAÇÃO	10,00												
	0401239902	TAXA DE EMISSÃO DO CERTIFICADO DE REGISTO	260,00		230,60		230,60				230,60	230,60			88.69
	0401239903	TAXA DE GESTÃO DE RESÍDUOS (TGR)	41.730,00		41.289,33		41.289,33				41.289,33	41.289,33			98.94
	0401239905	TAXA TURÍSTICA	10,00												
	0401239906	PUBLICIDADE	50,00												
	040123990601	ANÚNCIOS E FRISOS LUMINOSOS	10,00												
	040123990602	PUBLICIDADE CORRIDA	10,00												
	040123990603	PUBLICIDADE MOVEL	10,00												
	040123990604	PAINEIS E BANDEIROLAS	10,00												
	040123990699	DIVERSOS	10,00												
	0401239907	UTILIZAÇÃO DA REDE VIÁRIA MUNICIPAL	10,00												
	0401239999	Outras	72.000,00	21.633,64	229.128,18	361,95	228.746,88	361,95	361,95	-360,00	228.744,93	228.384,93	22.014,94	-0.50	317.70
	040123999901	EMOLUMENTOS E TAXAS DE SECRETARIA	6.220,00	103,35	1.668,00		1.286,70				1.286,70	1.286,70	484,65		20.69
	040123999902	REGISTO DE CICLOMOTORES E OUTROS VEÍCULOS	20,00	18,60	34,10		34,10				34,10	34,10	18,60		170.50
	040123999999	DIVERSAS	65.760,00	21.511,69	227.426,08	361,95	227.426,08	361,95	361,95	-360,00	227.424,13	227.064,13	21.511,69	-0.55	345.84
	0402	Multas e Outras Penalidades	29.440,00	20.838,35	82.600,13	4,88	81.073,79			51,00	81.022,79	81.073,79	22.359,81	0.17	275.21
	040201	JUROS DE MORA	8.370,00	19.433,35	9.405,37	4,88	9.401,03				9.401,03	9.401,03	19.432,81		112.32
	040202	JUROS COMPENSATÓRIOS	10,00												
	040204	COIMAS E PENALIDADES POR CONTRA-ORDENAÇÕES	21.040,00	550,00	72.992,76		71.570,76				71.570,76	71.570,76	1.972,00		340.17
	040299	MULTAS E PENALIDADES DIVERSAS	20,00	855,00	202,00		102,00			51,00	51,00	102,00	955,00	255.00	255.00
R4	05	Rendimentos de propriedade	595.500,00	141.197,21	559.295,87		700.493,08			141.197,21	559.295,87	700.493,08		23.71	93.92
	05	Rendimentos de Propriedade	595.500,00	141.197,21	559.295,87		700.493,08			141.197,21	559.295,87	700.493,08		23.71	93.92
	0502	Juros - Sociedades Financeira	1.510,00												
	050201	BANCOS E OUTRAS INSTITUIÇÕES FINANCEIRAS	1.500,00												
	050202	COMPANHIAS DE SEGUROS E FUNDOS DE PENSÕES	10,00												
	0503	Juros - Administrações Públicas	10,00												
	050301	ADMINISTRAÇÃO CENTRAL - ESTADO	10,00												
	0507	Dividendos e Participações nos Lucros de Sociedades e Quase-sociedades não financeiras	15.030,00		24.044,99		24.044,99				24.044,99	24.044,99			159.98
	050701	EMPRESAS PÚBLICAS	10,00												
	050702	EMPRESAS PÚBLICAS MUNICIPAIS E INTERMUNICIPAIS	15.000,00		10.631,35		10.631,35				10.631,35	10.631,35			70.88
Total :			10.052.440,00	336.806,18	9.079.930,03	158.603,65	9.039.990,07	118.019,42	118.019,42	6.771,87	8.915.198,78	8.921.970,65	336.161,91	0.07	88.69

DEMONSTRAÇÃO DE EXECUÇÃO ORÇAMENTAL DA RECEITA
MUNICÍPIO DE ESPINHO

Pág. : 3
Ano : 2021

Período : 2021/01/01 2021/12/31 Desagregar : S Considerar o saldo da gerência anterior nas receitas liquidadas e cobradas : S

Euros

Classificação			Previsões corrigidas	Receitas por cobrar de períodos anteriores	Receitas liquidadas	Liquidações anuladas	Receitas cobradas brutas	Reembolsos e Restituições		Receitas Cobradas Liquidadas			Receita por cobrar no final do período	Grau Exec. Orçamental	
Rubrica	Económica	Designação						Emitidos	Pagos	Períodos anteriores	Periodo corrente	Total		Pers. Ant. (12)=(8)/(1)x100	Per. Corr. (13)=(9)/(1)x100
			(1)	(2)	(3)	(4)	(5)	(6)	(7)	(8)	(9)	(10) = (5)-(7)	(11)	(12)	(13)
	050703	EMPRESAS PRIVADAS	10,00												
	050799	OUTRAS	10,00		13.413,64		13.413,64				13.413,64	13.413,64			134136,40
	0509	Participações nos Lucros de Administrações Públicas	20,00												
	050901	ASSOCIAÇÕES DE MUNICÍPIOS	10,00												
	050999	OUTRAS	10,00												
	0510	Rendas	578.930,00	141.197,21	535.250,88		676.448,09			141.197,21	535.250,88	676.448,09		24,39	92,46
	051001	TERRENOS	10,00												
	051099	Outros	578.920,00	141.197,21	535.250,88		676.448,09			141.197,21	535.250,88	676.448,09		24,39	92,46
	05109901	EDP	578.910,00	141.197,21	535.250,88		676.448,09			141.197,21	535.250,88	676.448,09		24,39	92,46
	05109902	BENS DE DOMÍNIO PRIVADO DA AUTARQUIA	10,00												
R5		Transferências e subsídios correntes	9.194.040,00	5.008,32	8.928.105,20		8.931.797,64			3.692,44	8.928.105,20	8.931.797,64	1.315,88	0,04	97,11
R51		Transferências correntes	9.194.040,00	5.008,32	8.928.105,20		8.931.797,64			3.692,44	8.928.105,20	8.931.797,64	1.315,88	0,04	97,11
R511		Administrações Públicas	8.944.440,00	3.692,44	8.691.854,14		8.695.546,58			3.692,44	8.691.854,14	8.695.546,58	0,04	0,04	97,18
R5111		Administração Central - Estado	8.911.878,77	3.692,44	8.671.816,53		8.675.508,97			3.692,44	8.671.816,53	8.675.508,97	0,04	0,04	97,31
		Português													
	06	Transferências Correntes	8.911.878,77	3.692,44	8.671.816,53		8.675.508,97			3.692,44	8.671.816,53	8.675.508,97	0,04	0,04	97,31
	0603	Administração Central	8.911.878,77	3.692,44	8.671.816,53		8.675.508,97			3.692,44	8.671.816,53	8.675.508,97	0,04	0,04	97,31
	060301	Estado	8.710.728,77	3.692,44	8.628.726,32		8.632.418,76			3.692,44	8.628.726,32	8.632.418,76	0,04	0,04	99,06
	06030101	FUNDO DE EQUILÍBRIO FINANCEIRO	4.376.208,00		4.303.271,20		4.303.271,20				4.303.271,20	4.303.271,20			98,33
	06030102	FUNDO SOCIAL MUNICIPAL	675.300,00		675.300,00		675.300,00				675.300,00	675.300,00			100,00
	06030103	PARTICIPAÇÃO VARIÁVEL NO IRS	1.733.247,00		1.733.247,00		1.733.247,00				1.733.247,00	1.733.247,00			100,00
	06030107	PARTICIPAÇÃO NO IVA - ART.26º-A DA LEI Nº 73/2013	152.587,00		152.586,83		152.586,83				152.586,83	152.586,83			100,00
	06030199	Outros	1.773.386,77	3.692,44	1.764.321,29		1.768.013,73			3.692,44	1.764.321,29	1.768.013,73	0,21	0,21	99,49
	0603019901	DIREÇÃO GERAL DOS ESTABELECIMENTOS ESCOLARES - DIREÇÃO DE SERVIÇOS DA REGIÃO NORTE	1.725.810,00		1.713.085,75		1.713.085,75				1.713.085,75	1.713.085,75			99,26
	0603019902	DIREÇÃO GERAL DAS AUTARQUIAS LOCAIS (DGAL)	10,00												
	0603019903	DIREÇÃO GERAL DO LIVRO, DO ARQUIVO E DAS BIBLIOTECAS (DGLAB)	10,00												
	0603019904	JUNTA DE CRÉDITO PÚBLICA	10,00												
	0603019905	DIREÇÃO GERAL DE ADMINISTRAÇÃO INTERNA (ADMINISTRAÇÃO ELEITORAL)	16.926,77		22.737,26		22.737,26				22.737,26	22.737,26			134,33
	0603019906	INSTITUTO PARA O DESENVOLVIMENTO SOCIAL	22.870,00		24.534,08		24.534,08				24.534,08	24.534,08			107,28
	0603019907	CENTRO OPERATIVO E TECNOLÓGICO HORTOFRUTÍCOLA NACIONAL (COTHN)	6.860,00												
	0603019999	DIVERSAS	890,00	3.692,44	3.964,20		7.656,64			3.692,44	3.964,20	7.656,64	414,88	414,88	445,42
	060306	Estado - Participação Comunitária em Projetos Co-financiados	201.150,00		43.090,21		43.090,21				43.090,21	43.090,21			21,42
	06030602	FUNDO SOCIAL EUROPEU	79.950,00		43.090,21		43.090,21				43.090,21	43.090,21			53,90
	06030603	FUNDO EUROPEU PARA A INVESTIGAÇÃO E INOVAÇÃO	10,00												
		Total :	19.422.098,77	481.695,83	18.300.411,08	158.603,65	18.405.360,77	118.019,42	118.019,42	151.661,52	18.135.679,83	18.287.341,35	336.161,91	0,78	93,38

DEMONSTRAÇÃO DE EXECUÇÃO ORÇAMENTAL DA RECEITA
MUNICÍPIO DE ESPINHO

Pág. : 4
Ano : 2021

Período : 2021/01/01 2021/12/31 Desagregar : S Considerar o saldo da gerência anterior nas receitas liquidadas e cobradas : S

Euros

Rubrica	Classificação		Previsões corrigidas (1)	Receitas por cobrar de períodos anteriores (2)	Receitas liquidadas (3)	Liquidações anuladas (4)	Receitas cobradas brutas (5)	Reembolsos e Restituições		Receitas Cobradas Liquidadas			Receita por cobrar no final do período (11)	Grau Exec. Orçamental		
	Económica	Designação						Emitidos (6)	Pagos (7)	Períodos anteriores (8)	Período corrente (9)	Total (10) = (5)-(7)		Pers. Ant. (12)=(8) /(1)x100	Per. Corr. (13)=(9) /(1)x100	
	06030604	PROGRAMA OPERACIONAL DA REGIÃO NORTE (ON2 - O NOVO NORTE)	10,00													
	06030605	PROGRAMA PORTUGAL 2020	75.000,00													
	06030699	OUTROS	46.180,00													
R5112		Administração Central - Outras entidades	32.551,23		20.037,61		20.037,61				20.037,61	20.037,61				61.56
	06	Transferências Correntes	32.551,23		20.037,61		20.037,61				20.037,61	20.037,61				61.56
	0603	Administração Central	32.551,23		20.037,61		20.037,61				20.037,61	20.037,61				61.56
	060307	Serviços e Fundos Autónomos	40,00													
	06030701	Turismo de Portugal (TP)	30,00													
	0603070101	PIQTUR	10,00													
	0603070102	PLANO DE OBRAS	10,00													
	0603070103	RECEITAS PRÓPRIAS DO JOGO	10,00													
	06030702	OUTROS	10,00													
	060309	Serviços e Fundos Autónomos - Subsistema de Proteção à Família e Políticas Ativas de Emprego e Formação Profissional	32.511,23		20.037,61		20.037,61				20.037,61	20.037,61				61.63
	06030901	Instituto de Emprego e Formação Profissional (IEFP)	32.500,00		20.037,61		20.037,61				20.037,61	20.037,61				61.65
	0603090102	PROGRAMA DE ESTÁGIOS PROFISSIONAIS	10,00													
	0603090199	OUTROS PROGRAMAS DE EMPREGO E INSERÇÃO	32.490,00		20.037,61		20.037,61				20.037,61	20.037,61				61.67
	06030999	DIVERSAS	11,23													
R5113		Segurança Social														
R5114		Administração Regional														
R5115		Administração Local	10,00													
	06	Transferências Correntes	10,00													
	0605	Administração Local	10,00													
	060501	Continente	10,00													
	06050104	Associações de Municípios	10,00													
	0605010401	ÁREA METROPOLITANA DO PORTO	10,00													
R512		Exterior - U E														
R513		Outras	249.600,00	1.315,88	236.251,06		236.251,06				236.251,06	236.251,06	1.315,88			94.65
	06	Transferências Correntes	249.600,00	1.315,88	236.251,06		236.251,06				236.251,06	236.251,06	1.315,88			94.65
	0601	Sociedades e Quase-sociedades Não Financeiras	40,00													
	060101	Públicas	30,00													
	06010101	EMPRESAS PÚBLICAS	10,00													
	06010102	EMPRESAS PÚBLICAS MUNICIPAIS E INTERMUNICIPAIS	10,00													
	06010199	OUTRAS	10,00													
	060102	PRIVADAS	10,00													
	0602	Sociedades Financeiras	20,00													
	060201	BANCOS E OUTRAS INSTITUIÇÕES FINANCEIRAS	10,00													
		Total :	19.575.900,00	481.695,83	18.320.448,69	158.603,65	18.425.398,38	118.019,42	118.019,42	151.661,52	18.155.717,44	18.307.378,96	336.161,91	0,77	92,75	

DEMONSTRAÇÃO DE EXECUÇÃO ORÇAMENTAL DA RECEITA
MUNICÍPIO DE ESPINHOPág. : 5
Ano : 2021

Período : 2021/01/01 2021/12/31 Desagregar : S Considerar o saldo da gerência anterior nas receitas liquidadas e cobradas : S

Euros

Classificação	Previsões corrigidas	Receitas por cobrar de períodos anteriores	Receitas liquidadas	Liquidações anuladas	Receitas cobradas brutas	Reembolsos e Restituições		Receitas Cobradas Liquidas			Receita por cobrar no final do período	Grau Exec. Orçamental	
						Emitidos	Pagos	Períodos anteriores	Período corrente	Total		Pers. Ant. (12)=(8)/(1)x100	Per. Corr. (13)=(9)/(1)x100
Rubrica Económica Designação	(1)	(2)	(3)	(4)	(5)	(6)	(7)	(8)	(9)	(10) = (5)-(7)	(11)	(12)	(13)
060202	10,00												
0608	249.540,00	1.315,88	236.251,06		236.251,06				236.251,06	236.251,06	1.315,88		94.67
060801	249.540,00	1.315,88	236.251,06		236.251,06				236.251,06	236.251,06	1.315,88		94.67
06080101	71.180,00	1.298,18	53.751,27		53.751,27				53.751,27	53.751,27	1.298,18		75.51
06080102	178.040,00	17,70	182.499,79		182.499,79				182.499,79	182.499,79	17,70		102.50
06080199	320,00												
R52													
R6													
	5.224.170,00	1.110.289,95	6.079.943,12	6.260,48	6.050.450,48	969,67	969,67	26.809,48	6.022.671,33	6.049.480,81	1.134.491,78	0,51	115.28
07	5.224.170,00	1.110.289,95	6.079.943,12	6.260,48	6.050.450,48	969,67	969,67	26.809,48	6.022.671,33	6.049.480,81	1.134.491,78	0,51	115.28
0701	2.959.890,00	367.193,85	2.927.874,67	275,44	2.927.549,55								
070105	10,00												
070108	2.866.600,00	366.224,26	2.918.653,83	275,44	2.918.413,32			504,79	2.918.413,32	2.918.413,32	366.189,33	0,02	98.89
07010801	10,00												
07010802	2.864.520,00	366.224,26	2.916.365,37	275,44	2.916.124,86				2.916.124,86	2.916.124,86	366.189,33		101.81
07010802	2.864.520,00	366.224,26	2.916.365,37	275,44	2.916.124,86				2.916.124,86	2.916.124,86	366.189,33		101.80
07010899	2.070,00		2.288,46		2.288,46				2.288,46	2.288,46			110.55
070111	93.000,00		7.340,02		6.750,62				6.750,62	6.750,62	589,40		7.26
07011105	93.000,00		7.340,02		6.750,62				6.750,62	6.750,62	589,40		7.26
070199	280,00	969,59	1.880,82		2.385,61								
07019901	10,00							504,79	1.880,82	2.385,61	464,80	180.28	671.72
07019902	10,00												
07019999	260,00	969,59	1.880,82		2.385,61			504,79	1.880,82	2.385,61	464,80	194.15	723.39
0702	1.965.560,00	411.714,47	2.815.762,35	1.117,87	2.818.024,45	969,67	969,67	2.283,23	2.814.771,55	2.817.054,78	409.304,17	0,12	143.20
070208	509.840,00	9.012,39	140.993,82	972,67	140.990,82	969,67	969,67	-832,87	140.854,02	140.021,15	9.012,39	-0,16	27.63
07020801	29.120,00	2.032,42	4.590,54		4.590,54				4.590,54	4.590,54	2.032,42		15.76
0702080101	29.120,00	2.032,42	4.590,54		4.590,54				4.590,54	4.590,54	2.032,42		15.76
07020802	323.670,00	4.421,42	74.330,49	924,17	74.327,49	921,17	921,17	-784,37	74.190,69	73.406,32	4.421,42	-0,24	22.92
0702080201	10,00												
0702080299	323.660,00	4.421,42	74.330,49	924,17	74.327,49	921,17	921,17	-784,37	74.190,69	73.406,32	4.421,42	-0,24	22.92
070208029901	53.100,00	298,15	28.593,60		28.593,60				28.593,60	28.593,60	298,15		53.85
070208029902	133.550,00	4.123,27	20.682,94	921,17	20.682,94	921,17	921,17	-784,37	20.546,14	19.761,77	4.123,27	-0,59	15.38
070208029903	137.000,00		25.053,95	3,00	25.050,95				25.050,95	25.050,95			18.29
070208029999	10,00												
07020803	1.080,00												
0702080301	10,00												
0702080399	1.070,00												
070208039901	90,00												
070208039902	970,00												
070208039999	10,00												
Total :	23.139.210,00	856.659,40	21.563.495,45	159.803,26	21.668.117,02	118.940,59	118.940,59	151.381,94	21.397.794,49	21.549.176,43	711.175,16	0,65	92.47

DEMONSTRAÇÃO DE EXECUÇÃO ORÇAMENTAL DA RECEITA
MUNICÍPIO DE ESPINHO

Pág. : 7
Ano : 2021

Período : 2021/01/01 2021/12/31 Desagregar : S Considerar o saldo da gerência anterior nas receitas liquidadas e cobradas : S

Euros

Classificação			Previsões corrigidas	Receitas por cobrar de períodos anteriores	Receitas liquidadas	Liquidações anuladas	Receitas cobradas brutas	Reembolsos e Restituições		Receitas Cobradas Liquidas			Grau Exec. Orçamental		
Rubrica	Económica	Designação						Emitidos	Pagos	Períodos anteriores	Periodo corrente	Total		Receita por cobrar no final do período	Pers. Ant. (12)=(8)/(1)x100
			(1)	(2)	(3)	(4)	(5)	(6)	(7)	(8)	(9)	(10) = (5)-(7)	(11)	(12)	(13)
	08019999	DIVERSAS	169.000,00	1.895,57	110.318,45	597,25	97.555,61	597,25	597,25		96.958,36	96.958,36	14.658,41		57,37
		Receita de capital	23.952.994,82	180.119,90	18.713.797,13	60.324,43	18.713.797,13	60.324,43	60.324,43		18.653.472,70	18.653.472,70	180.119,90		77,88
R8		Venda de bens de investimento	134.520,00												
	09	Vendas de Bens de Investimento	134.520,00												
	0901	Terrenos	10,00												
	090101	SOCIEDADES E QUASE-SOCIEDADES FINANCEIRAS	10,00												
	0902	Habitções	134.500,00												
	090201	SOCIEDADES E QUASE-SOCIEDADES FINANCEIRAS	134.500,00												
	0904	Outros Bens de Investimento	10,00												
	090401	Sociedades e Quase-sociedades Financeiras	10,00												
	09040103	OUTROS	10,00												
R9		Transferências e subsidios de capital	11.999.228,03	180.119,90	8.493.242,14	60.324,43	8.493.242,14	60.324,43	60.324,43		8.432.917,71	8.432.917,71	180.119,90		70,28
R91		Transferências de capital	11.999.228,03	180.119,90	8.493.242,14	60.324,43	8.493.242,14	60.324,43	60.324,43		8.432.917,71	8.432.917,71	180.119,90		70,28
R911		Administrações Públicas	11.999.158,03		8.493.242,14	60.324,43	8.493.242,14	60.324,43	60.324,43		8.432.917,71	8.432.917,71			70,28
R9111		Administração Central - Estado Português	8.385.521,56		6.247.087,56	60.324,43	6.247.087,56	60.324,43	60.324,43		6.186.763,13	6.186.763,13			73,78
	10	Transferências de Capital	8.385.521,56		6.247.087,56	60.324,43	6.247.087,56	60.324,43	60.324,43		6.186.763,13	6.186.763,13			73,78
	1003	Administração Central	8.385.521,56		6.247.087,56	60.324,43	6.247.087,56	60.324,43	60.324,43		6.186.763,13	6.186.763,13			73,78
	100301	Estado	726.864,00		726.844,00		726.844,00				726.844,00	726.844,00			100,00
	10030101	FUNDO DE EQUILÍBRIO FINANCEIRO	486.245,00		486.245,00		486.245,00				486.245,00	486.245,00			100,00
	10030104	Cooperação Técnica e Financeira	10,00												
	1003010499	DIVERSAS	10,00												
	10030105	ART.35º, Nº 3 DA LEI Nº 73/2013	240.599,00		240.599,00		240.599,00				240.599,00	240.599,00			100,00
	10030199	Outras	10,00												
	1003019999	DIVERSAS	10,00												
	100307	Estado - Participação Comunitária em Projetos Co-financiados	7.658.657,56		5.520.243,56	60.324,43	5.520.243,56	60.324,43	60.324,43		5.459.919,13	5.459.919,13			71,29
	10030701	FEDER	7.658.647,56		5.520.243,56	60.324,43	5.520.243,56	60.324,43	60.324,43		5.459.919,13	5.459.919,13			71,29
	1003070102	PROGRAMA OPERACIONAL TEMÁTICO VALORIZAÇÃO DO TERRITÓRIO (POVT)	10,00												
	1003070106	PROGRAMA OPERACIONAL DA REGIÃO NORTE (ON2 - O NOVO NORTE)	10,00												
	1003070107	PROGRAMA PORTUGAL 2020	7.583.607,56		5.486.443,57	60.324,43	5.486.443,57	60.324,43	60.324,43		5.426.119,14	5.426.119,14			71,55
	1003070108	FUNDO DE PROTEÇÃO DE RECURSOS HÍDRICOS (FPRH)	10,00												
	1003070109	FUNDO AMBIENTAL	75.000,00												
	1003070199	OUTRAS	10,00		33.799,99		33.799,99				33.799,99	33.799,99			337999,90
	10030702	FUNDO DE COESÃO	10,00												
R9112		Administração Central - Outras entidades	3.613.636,47		2.246.154,58		2.246.154,58				2.246.154,58	2.246.154,58			62,16
	10	Transferências de Capital	3.613.636,47		2.246.154,58		2.246.154,58				2.246.154,58	2.246.154,58			62,16
Total :			33.839.211,56	1.595.197,23	30.994.048,88	225.785,81	31.056.743,09	179.910,77	179.910,77	178.471,00	30.698.361,32	30.876.832,32	1.486.627,98	0,53	90,72

DEMONSTRAÇÃO DE EXECUÇÃO ORÇAMENTAL DA RECEITA
MUNICÍPIO DE ESPINHO

Período : 2021/01/01 2021/12/31 Desagregar : S Considerar o saldo da gerência anterior nas receitas liquidadas e cobradas : S

Euros

Classificação		Previsões corrigidas	Receitas por cobrar de períodos anteriores	Receitas liquidadas	Liquidações anuladas	Receitas cobradas brutas	Reembolsos e Restituições		Receitas Cobradas Liquidadas			Receita por cobrar no final do período	Grau Exec. Orçamental		
Rubrica	Económica Designação						(1)	(2)	(3)	(4)	(5)		Emitidos	Pagos	Períodos anteriores
1003	Administração Central	3.613.636,47		2.246.154,58		2.246.154,58					2.246.154,58	2.246.154,58			62.16
100308	Serviços e Fundos Autónomos	3.613.636,47		2.246.154,58		2.246.154,58					2.246.154,58	2.246.154,58			62.16
10030802	Turismo de Portugal (TP)	3.613.616,55		2.246.154,58		2.246.154,58					2.246.154,58	2.246.154,58			62.16
1003080201	PLANO DE OBRAS	3.118.606,55		2.246.154,58		2.246.154,58					2.246.154,58	2.246.154,58			72.02
1003080202	PROJETOS DE AÇÃO LOCAL (PAL)	10,00													
1003080203	RECEITAS PRÓPRIAS DO JOGO	495.000,00													
10030803	DIREÇÃO GERAL DO LIVRO, DO ARQUIVO E DAS BIBLIOTECAS (DGLAB)	10,00													
10030899	OUTROS	9,92													
R9113	Segurança Social														
R9114	Administração Regional														
R9115	Administração Local														
R912	Exterior - U E	10,00													
10	Transferências de Capital	10,00													
1009	Resto do Mundo	10,00													
100901	União Europeia - Instituições	10,00													
10090101	FUNDO SOCIAL EUROPEU	10,00													
R913	Outras	60,00	180.119,90									180.119,90			
10	Transferências de Capital	60,00	180.119,90									180.119,90			
1001	Sociedades e Quase-sociedades Não Financeiras	60,00	180.119,90									180.119,90			
100101	Públicas	50,00	180.119,90									180.119,90			
10010101	Empresas Públicas	30,00	180.119,90									180.119,90			
1001010101	EP - ESTRADAS DE PORTUGAL, SA	10,00													
1001010102	REDE FERROVIÁRIA NACIONAL REFER, EPE	10,00													
1001010103	INFRAESTRUTURAS DE PORTUGAL, S.A.	10,00	180.119,90									180.119,90			
10010102	EMPRES PÚBLICAS MUNICIPAIS E INTERMUNICIPAIS	10,00													
10010199	OUTRAS	10,00													
100102	PRIVADAS	10,00													
R92	Subsídios de capital														
R10	Outras receitas de capital														
R11	Reposições não abatidas aos pagamentos	1.500,00		1.060,57		1.060,57					1.060,57	1.060,57			70.70
15	Reposições Não Abatidas nos Pagamentos	1.500,00		1.060,57		1.060,57					1.060,57	1.060,57			70.70
1501	Reposições Não Abatidas nos Pagamentos	1.500,00		1.060,57		1.060,57					1.060,57	1.060,57			70.70
150101	REPOSIÇÕES NÃO ABATIDAS NOS PAGAMENTOS	1.500,00		1.060,57		1.060,57					1.060,57	1.060,57			70.70
R12	Receita com ativos financeiros														
R13	Receita com passivos financeiros	11.819.246,79		10.220.554,99		10.220.554,99					10.220.554,99	10.220.554,99			86.47
12	Passivos Financeiros	11.819.246,79		10.220.554,99		10.220.554,99					10.220.554,99	10.220.554,99			86.47
1205	Empréstimos a Curto Prazo	1.000.000,00		1.000.000,00		1.000.000,00					1.000.000,00	1.000.000,00			100.00
120502	SOCIEDADES FINANCEIRAS	1.000.000,00		1.000.000,00		1.000.000,00					1.000.000,00	1.000.000,00			100.00
1206	Empréstimos a Médio e Longo Prazos	10.819.246,79		9.220.554,99		9.220.554,99					9.220.554,99	9.220.554,99			85.22
120602	Sociedades Financeiras	10.819.246,79		9.220.554,99		9.220.554,99					9.220.554,99	9.220.554,99			85.22
Total :		38.454.418,03	1.775.317,13	34.241.264,03	225.785,81	34.303.958,24	179.910,77	179.910,77	178.471,00	33.945.576,47	34.124.047,47	1.666.747,88	0.46		88.27

DEMONSTRAÇÃO DE EXECUÇÃO ORÇAMENTAL DA RECEITA
MUNICÍPIO DE ESPINHO

Pág. : 9
Ano : 2021

Período : 2021/01/01 2021/12/31 Desagregar : S Considerar o saldo da gerência anterior nas receitas liquidadas e cobradas : S

Euros

Classificação			Previsões corrigidas (1)	Receitas por cobrar de períodos anteriores (2)	Receitas liquidadas (3)	Liquidações anuladas (4)	Receitas cobradas brutas (5)	Reembolsos e Restituições		Receitas Cobradas Líquidas			Receita por cobrar no final do período (11)	Grau Exec. Orçamental	
Rubrica	Económica	Designação						Emitidos (6)	Pagos (7)	Períodos anteriores (8)	Período corrente (9)	Total (10) = (5)-(7)		Pers. Ant. (12)=(8) /(1)x100	Per. Corr. (13)=(9) /(1)x100
	12060202	BEI/CONTRAP. NACIONAL PORTUGAL 2020 - EB GUETIM			53.111,55		53.111,55				53.111,55	53.111,55			
	12060203	BEI/CONTRAP. NACIONAL PORTUGAL 2020 - EB SÁ COUTO	1.367.264,39		911.509,60		911.509,60				911.509,60	911.509,60			66.67
	12060204	BEI/CONTRAP. NACIONAL PORTUGAL 2020 - CICLOVIAS	3.438.300,48		2.292.200,32		2.292.200,32				2.292.200,32	2.292.200,32			66.67
	12060205	BEI/CONTRAP. NACIONAL PORTUGAL 2020 - PARAGEM AUTOCARROS	74.922,60		24.974,20		24.974,20				24.974,20	24.974,20			33.33
	12060206	BPI/ESTÁDIO MUNICIPAL DE ESPINHO	1.800.000,00		1.800.000,00		1.800.000,00				1.800.000,00	1.800.000,00			100.00
	12060207	EMPRÉSTIMO AO INVESTIMENTO	4.138.759,32		4.138.759,32		4.138.759,32				4.138.759,32	4.138.759,32			100.00
R14		Saldo da Gerência Anterior - Operações Orçamentais													
		Total :	49.273.664,82	1.775.317,13	43.461.819,02	225.785,81	43.524.513,23	179.910,77	179.910,77	178.471,00	43.166.131,46	43.344.602,46	1.666.747,88	0.36	87.60

Demonstração de execução orçamental da despesa

DEMONSTRAÇÃO DE EXECUÇÃO ORÇAMENTAL DA DESPESA											MUNICÍPIO DE ESPINHO		Pág. : 1 Ano : 2021	
Período : 2021/01/01 - 2021/12/31 Desagregar : S											Euros			
Classificação		Despesas por pagar de períodos anteriores (1)	Dotações corrigidas (2)	Cativos / descativos (3)	Compromissos (4)	Obrigações (5)	Despesas pagas liquidas de reposições			Compromissos a transitar (9)=(4)-(5)	Obrigações por pagar (10)=(5)-(8)	Grau Exec. Orçamental		
Rubrica Orgânica Económica	Designação						Períodos anteriores (6)	Período corrente (7)	Total (8) = (6)+(7)			Pers. Ant. (11)=(6)/(2)x100	Per. Corr (12)=(7)/(2)x100	
D1	Despesa corrente	1.376.104,80	23.300.625,00		22.840.808,82	22.123.159,92	1.369.037,31	20.284.549,32	21.653.586,63	717.648,90	469.573,29	5.88	87.06	
D11	Despesas com o pessoal	127.151,20	10.882.505,50		10.638.339,62	10.629.482,37	127.151,20	10.386.779,33	10.513.930,53	8.857,25	115.551,84	1.17	95.44	
02	Remunerações Certas e Permanentes CÂMARA MUNICIPAL E SERVIÇOS MUNICIPAIS	109.688,88 109.688,88	7.974.875,42 7.974.875,42		7.933.876,80 7.933.876,80	7.932.646,80 7.932.646,80	109.688,88 109.688,88	7.710.323,07 7.710.323,07	7.820.011,95 7.820.011,95	1.230,00 1.230,00	112.634,85 112.634,85	1.38 1.38	96.68 96.68	
01	Despesas com o Pessoal	109.688,88	7.974.875,42		7.933.876,80	7.932.646,80	109.688,88	7.710.323,07	7.820.011,95	1.230,00	112.634,85	1.38	96.68	
0101	Remunerações Certas e Permanentes	109.688,88	7.974.875,42		7.933.876,80	7.932.646,80	109.688,88	7.710.323,07	7.820.011,95	1.230,00	112.634,85	1.38	96.68	
010101	TITULARES DE ÓRGÃOS DE SOBERANIA E MEMBROS DE ÓRGÃOS AUTÁRQUICOS	3.789,80	146.160,00		144.892,00	144.892,00	3.789,80	137.876,38	141.666,18		3.225,82	2.59	94.33	
010104	Pessoal dos Quadros - Regime do Contrato Individual de Trabalho	81.733,30	5.200.414,50		5.190.938,61	5.190.938,61	81.733,30	5.024.962,81	5.106.696,11		84.242,50	1.57	96.63	
01010401	PESSOAL EM FUNÇÕES	79.761,28	5.153.942,48		5.145.729,87	5.145.729,87	79.761,28	4.981.726,09	5.061.487,37		84.242,50	1.55	96.66	
01010402	ALTERAÇÕES OBRIGATORIAS DE POSICIONAMENTO REMUNERATÓRIO													
01010404	RECRUTAMENTO DE PESSOAL PARA NOVOS POSTOS DE TRABALHO	1.972,02	46.472,02		45.208,74	45.208,74	1.972,02	43.236,72	45.208,74			4.24	93.04	
010105	PESSOAL PARA ALÉM DOS QUADROS													
010107	PESSOAL EM REGIME DE TAREFA OU AVENÇA	1.375,43	50.829,61		41.099,66	39.869,66	1.375,43	37.307,98	38.683,41	1.230,00	1.186,25	2.71	73.40	
010108	PESSOAL AGUARDANDO APOSENTAÇÃO		9.360,00		8.070,76	8.070,76		7.929,76	7.929,76		141,00		84.72	
010109	Pessoal em Qualquer Outra Situação	17.167,97	673.601,77		662.279,59	662.279,59	17.167,97	626.726,45	643.894,42		18.385,17	2.55	93.04	
01010901	GABINETES DE APOIO PESSOAL	1.640,04	68.032,90		67.423,30	67.423,30	1.640,04	63.245,05	64.885,09		2.538,21	2.41	92.96	
01010902	COMISSÃO DE SERVIÇO (CARGOS DIRIGENTES)	10.967,11	386.089,11		383.367,98	383.367,98	10.967,11	361.010,73	371.977,84		11.390,14	2.84	93.50	
01010903	MOBILIDADE	2.061,76	58.589,76		52.040,23	52.040,23	2.061,76	48.532,83	50.594,59		1.445,64	3.52	82.84	
01010904	CEDÊNCIA DE INTERESSE PUBLICO	2.499,06	160.890,00		159.448,08	159.448,08	2.499,06	153.937,84	156.436,90		3.011,18	1.55	95.68	
01010999	OUTRO													
010111	REPRESENTAÇÃO	1.562,97	52.589,97		50.785,75	50.785,75	1.562,97	47.701,81	49.264,78		1.520,97	2.97	90.71	
010112	SUPLEMENTOS E PRÊMIOS													
010113	SUBSÍDIO DE REFEIÇÃO		536.000,00		535.440,10	535.440,10		535.440,10	535.440,10				99.90	
010114	SUBSÍDIOS DE FÉRIAS E NATAL	66,49	1.031.276,65		1.031.276,65	1.031.276,65	66,49	1.030.625,16	1.030.691,65		585,00	0.01	99.94	
010115	REMUNERAÇÕES POR DOENÇA E MATERNIDADE / PATERNIDADE	3.992,92	274.642,92		269.093,68	269.093,68	3.992,92	261.752,62	265.745,54		3.348,14	1.45	95.31	
D12	Abonos Variáveis ou Eventuais ASSEMBLEIA MUNICIPAL	1.775,05	256.887,41		233.880,64	226.753,39	1.775,05	222.061,35	223.836,40	7.127,25	2.916,99	0.69	86.44	
01	Despesas com o Pessoal		31.500,00		31.500,57	17.101,32		17.101,32	17.101,32		5.429,25		54.29	
0102	Abonos Variáveis ou Eventuais		31.500,00		22.530,57	17.101,32		17.101,32	17.101,32		5.429,25		54.29	
010204	AJUDAS DE CUSTO		2.500,00											
010213	Outros Suplementos e Prêmios		29.000,00		22.530,57	17.101,32		17.101,32	17.101,32		5.429,25		58.97	
01021303	SENHAS DE PRESENÇA		29.000,00		22.530,57	17.101,32		17.101,32	17.101,32		5.429,25		58.97	
02	CÂMARA MUNICIPAL E SERVIÇOS MUNICIPAIS	1.775,05	225.387,41		211.350,07	209.652,07	1.775,05	204.960,03	206.735,08	1.698,00	2.916,99	0.79	90.94	
01	Despesas com o Pessoal	1.775,05	225.387,41		211.350,07	209.652,07	1.775,05	204.960,03	206.735,08	1.698,00	2.916,99	0.79	90.94	
0102	Abonos Variáveis ou Eventuais	1.775,05	225.387,41		211.350,07	209.652,07	1.775,05	204.960,03	206.735,08	1.698,00	2.916,99	0.79	90.94	
010202	HORAS EXTRAORDINÁRIAS	1.156,88	140.102,04		134.004,42	134.004,42	1.156,88	130.986,65	132.143,53		1.860,89	0.83	93.49	
Total :		110.845,76	8.146.477,46		8.090.411,79	8.083.752,54	110.845,76	7.858.411,04	7.969.256,80	6.659,25	114.495,74	1.36	96.46	

DEMONSTRAÇÃO DE EXECUÇÃO ORÇAMENTAL DA DESPESA
MUNICÍPIO DE ESPINHOPág. : 2
Ano : 2021

Período : 2021/01/01 - 2021/12/31 Desagregar : S

Euros

Classificação	Despesas por pagar de períodos anteriores (1)	Dotações corrigidas (2)	Cativos / descativos (3)	Compromissos (4)	Obrigações (5)	Despesas pagas líquidas de reposições			Compromissos a transitar (9) = (4) - (5)	Obrigações por pagar (10) = (5) - (8)	Grau Exec. Orçamental		
						Períodos anteriores (6)	Período corrente (7)	Total (8) = (6) + (7)			Pers. Ant. (11) = (6) / (2) x 100	Per. Corr (12) = (7) / (2) x 100	
Rubrica Orgânica Económica	Designação												
	010203	ALIMENTAÇÃO E ALOJAMENTO											
	010204	AJUDAS DE CUSTO		2.403,96	2.403,95		2.403,95	2.403,95				100.00	
	010205	ABONO PARA FALHAS	114,91	22.299,91	20.484,22	20.484,22	114,91	20.214,11	20.329,02	155,20	0.52	90.65	
	010206	FORMAÇÃO											
	010210	SUBSÍDIO DE TRABALHO NOTURNO	231,92	11.999,92	11.987,47	11.987,47	231,92	11.526,55	11.758,47	229,00	1.93	96.06	
	010211	SUBSÍDIO DE TURNO	271,34	19.678,22	19.678,22	19.678,22	271,34	18.734,98	19.006,32	671,90	1.38	95.21	
	010212	INDEMNIZAÇÕES POR CESSAÇÃO DE FUNÇÕES											
	010213	Outros Suplementos e Prémios		8.703,36	8.703,36	7.005,36		7.005,36	7.005,36	1.698,00		80.49	
	01021303	SENHAS DE PRESENÇA		8.703,36	8.703,36	7.005,36		7.005,36	7.005,36	1.698,00		80.49	
	010214	OUTROS ABONOS EM NUMERÁRIO OU ESPÉCIE		20.200,00	14.088,43	14.088,43		14.088,43	14.088,43			69.74	
D13	02	Segurança social	15.687,27	2.650.742,67	2.470.582,18	2.470.082,18	15.687,27	2.454.394,91	2.470.082,18	500,00	0.59	92.59	
		CÂMARA MUNICIPAL E SERVIÇOS MUNICIPAIS	15.687,27	2.650.742,67	2.470.582,18	2.470.082,18	15.687,27	2.454.394,91	2.470.082,18	500,00	0.59	92.59	
	01	Despesas com o Pessoal	15.687,27	2.650.742,67	2.470.582,18	2.470.082,18	15.687,27	2.454.394,91	2.470.082,18	500,00	0.59	92.59	
	0103	Segurança Social	15.687,27	2.650.742,67	2.470.582,18	2.470.082,18	15.687,27	2.454.394,91	2.470.082,18	500,00	0.59	92.59	
	010301	ENCARGOS COM A SAÚDE		285.170,00	283.451,20	283.451,20		283.451,20	283.451,20			99.40	
	010302	OUTROS ENCARGOS COM A SAÚDE											
	010303	SUBSÍDIO FAMILIAR A CRIANÇAS E JOVENS		38.700,00	37.549,00	37.549,00		37.549,00	37.549,00			97.03	
	010304	OUTRAS PRESTAÇÕES FAMILIARES											
	010305	Contribuições para a Segurança Social	15.687,27	2.164.685,30	1.988.857,58	1.988.857,58	15.687,27	1.973.170,31	1.988.857,58		0.72	91.15	
	01030501	ASSISTÊNCIA NA DOENÇA DOS FUNCIONÁRIOS PÚBLICOS (ADSE)	15.687,27	230.537,27	209.430,04	209.430,04	15.687,27	193.742,77	209.430,04		6.80	84.04	
	01030502	Segurança Social do Pessoal em Regime de Contrato de Trabalho em Funções Públicas (RCTFP)		1.934.148,03	1.779.427,54	1.779.427,54		1.779.427,54	1.779.427,54			92.00	
	0103050201	CAIXA GERAL DE APOSENTAÇÕES		1.286.648,03	1.189.596,38	1.189.596,38		1.189.596,38	1.189.596,38			92.46	
	0103050202	SEGURANÇA SOCIAL - REGIME GERAL		647.500,00	589.831,16	589.831,16		589.831,16	589.831,16			91.09	
	01030503	OUTROS											
	010309	Seguros	156.287,37	156.287,37	156.277,37	155.777,37		155.777,37	155.777,37	500,00		99.67	
	01030901	SEGUROS DE ACIDENTES DE TRABALHO E DOENÇAS PROFISSIONAIS	156.287,37	156.287,37	156.277,37	155.777,37		155.777,37	155.777,37	500,00		99.67	
	01030902	SEGUROS DE SAÚDE											
	010310	Outras Despesas de Segurança Social		5.900,00	4.447,03	4.447,03		4.447,03	4.447,03			75.37	
	01031001	EVENTUALIDADE MATERNIDADE, PATERNIDADE E ADOÇÃO		5.900,00	4.447,03	4.447,03		4.447,03	4.447,03			75.37	
	01031099	OUTRAS DESPESAS DE SEGURANÇA SOCIAL											
D2	01	Aquisição de bens e serviços	1.209.971,56	9.481.997,63	9.311.032,78	8.817.583,14	1.202.904,07	7.279.095,91	8.481.999,98	493.449,64	335.583,16	12.69	76.77
		ASSEMBLEIA MUNICIPAL	73,80	11.000,00	3.303,78	1.712,16	73,80	1.638,36	1.712,16	1.591,62	0.67	14.89	
	02	Aquisição de Bens e Serviços	73,80	11.000,00	3.303,78	1.712,16	73,80	1.638,36	1.712,16	1.591,62	0.67	14.89	
	0201	Aquisição de Bens		1.000,00									
	020108	MATERIAL DE ESCRITÓRIO		500,00									
	020115	PRÉMIOS, CONDECORAÇÕES E OFERTAS		500,00									
Total :		127.151,20	10.883.505,50		10.638.339,62	10.629.482,37	127.151,20	10.386.779,33	10.513.930,53	8.857,25	115.551,84	1.17	95.44

DEMONSTRAÇÃO DE EXECUÇÃO ORÇAMENTAL DA DESPESA
MUNICÍPIO DE ESPINHO

Pág. : 3
Ano : 2021

Período : 2021/01/01 2021/12/31 Desagregar : S

Euros

Classificação	Despesas por pagar de períodos anteriores (1)	Dotações corrigidas (2)	Cativos / descativos (3)	Compromissos (4)	Obrigações (5)	Despesas pagas líquidas de reposições			Compromissos a transitar (9) = (4) - (5)	Obrigações por pagar (10) = (5) - (8)	Grau Exec. Orçamental		
						Períodos anteriores (6)	Período corrente (7)	Total (8) = (6) + (7)			Pers. Ant. (11) = (6) / (2) x 100	Per. Corr. (12) = (7) / (2) x 100	
Rubrica Orgânica Económica	Designação												
0202	Aquisição de Serviços	73,80	10.000,00		3.303,78	1.712,16	73,80	1.638,36	1.712,16	1.591,62		0,74	16,38
020210	TRANSPORTES		1.500,00										
020216	SEMINÁRIOS, EXPOSIÇÕES E SIMILARES		1.000,00										
020217	PUBLICIDADE	73,80	7.500,00		3.303,78	1.712,16	73,80	1.638,36	1.712,16	1.591,62		0,98	21,84
02	CÂMARA MUNICIPAL E SERVIÇOS MUNICIPAIS	1.209.897,76	9.470.997,63		9.307.729,00	8.815.870,98	1.202.830,27	7.277.457,55	8.480.287,82	491.858,02	335.583,16	12,70	76,84
02	Aquisição de Bens e Serviços	1.209.897,76	9.470.997,63		9.307.729,00	8.815.870,98	1.202.830,27	7.277.457,55	8.480.287,82	491.858,02	335.583,16	12,70	76,84
0201	Aquisição de Bens	289.457,74	1.989.544,58		1.900.504,59	1.807.760,50	289.371,94	1.508.908,82	1.798.280,76	92.744,09	9.479,74	14,54	75,84
020102	Combustíveis e Lubrificantes	19.956,64	270.589,99		270.508,14	214.494,67	19.956,64	191.113,38	211.070,02	56.013,47	3.424,65	7,38	70,63
02010201	GASOLINA	557,49	15.223,72		15.223,72	8.853,65	557,49	8.296,16	8.853,65	6.370,07		3,66	54,49
02010202	GASÓLEO	7.630,31	124.072,25		124.072,25	92.886,28	7.630,31	85.255,97	92.886,28	31.185,97		6,15	68,71
02010299	OUTROS	11.768,84	131.294,02		131.212,17	112.754,74	11.768,84	97.561,25	109.330,09	18.457,43	3.424,65	8,96	74,31
020104	LIMPEZA E HIGIENE	6.450,60	31.036,25		18.988,25	17.412,13	6.450,60	10.961,53	17.412,13	1.576,12		20,78	35,32
020107	VESTUÁRIO E ARTIGOS PESSOAIS	30.229,15	36.856,95		36.856,95	30.747,53	30.229,15	518,38	30.747,53	6.109,42		82,02	1,41
020108	MATERIAL DE ESCRITÓRIO	1.134,68	72.662,24		13.994,83	13.861,49	1.134,68	12.726,81	13.861,49	133,34		1,56	17,52
020111	MATERIAL DE CONSUMO CLÍNICO	82,53	1.930,89		1.930,89	1.930,89	82,53	1.848,36	1.930,89			4,27	95,73
020112	MATERIAL DE TRANSPORTE - PEÇAS	553,51	1.483,71		1.483,71	1.483,71	553,51	930,20	1.483,71			37,31	62,69
020113	MATERIAL DE CONSUMO HOTELEIRO												
020114	OUTRO MATERIAL - PEÇAS	261,89	7.126,74		7.126,74	7.126,74	261,89	6.864,85	7.126,74			3,67	96,33
020115	PRÊMIOS, CONDECORAÇÕES E OFERTAS		3.992,29		3.992,29	3.992,29		3.992,29	3.992,29				100,00
020116	Mercadorias para Venda	180.180,60	1.274.180,60		1.266.255,40	1.266.255,40	180.180,60	1.086.074,80	1.266.255,40			14,14	85,24
02011601	ÁGUA	180.180,60	1.274.180,60		1.266.255,40	1.266.255,40	180.180,60	1.086.074,80	1.266.255,40			14,14	85,24
020117	FERRAMENTAS E UTENSÍLIOS		5.694,94		5.694,94	5.694,94		5.694,94	5.694,94				100,00
020118	LIVROS E DOCUMENTAÇÃO TÉCNICA												
020120	MATERIAL DE EDUCAÇÃO, CULTURA E RECREIO		400,00		332,14	332,14		332,14	332,14				83,03
020121	Outros bens	50.608,14	283.589,98		273.340,31	244.428,57	50.522,34	187.851,14	238.373,48	28.911,74	6.055,09	17,82	66,24
02012102	AQUISIÇÃO DE PNEUS E DE CÂMARAS DE AR	1.892,76	15.461,13		12.806,51	12.806,51	1.892,76	10.913,75	12.806,51			12,24	70,59
02012103	MATERIAL DE PROMOÇÃO TURÍSTICA	979,62	979,62		979,62	979,62	979,62	979,62	979,62			100,00	
02012104	MATERIAL ELÉTRICO E DE PICHELARIA		3.428,12		3.428,63	3.428,63		3.428,63	3.428,63				99,99
02012199	DIVERSOS	47.735,76	263.720,11		256.125,55	227.213,81	47.649,96	173.508,76	221.158,72	28.911,74	6.055,09	18,07	65,79
0202	Aquisição de Serviços	920.440,02	7.481.453,05		7.407.224,41	7.008.110,48	913.458,33	5.768.548,73	6.682.007,06	399.113,93	326.103,42	12,21	77,10
020201	ENCARGOS DE INSTALAÇÕES	64.361,72	625.861,72		620.837,83	534.042,88	64.361,72	458.605,82	522.967,54	86.794,95	11.075,34	10,28	73,28
020202	LIMPEZA E HIGIENE	127.200,00	1.179.428,79		1.179.428,79	1.117.684,85	127.200,00	905.155,97	1.032.355,97	61.743,94	85.328,88	10,78	76,75
020203	CONSERVAÇÃO DE BENS		5.600,00		391,30	391,30		391,30	391,30				6,99
020204	LOCAÇÃO DE EDIFÍCIOS		11.040,00		10.962,00	10.962,00		10.962,00	10.962,00				99,29
020205	LOCAÇÃO DE MATERIAL DE INFORMÁTICA	2.455,08	36.388,42		36.388,42	35.749,55	2.455,08	33.294,47	35.749,55	638,87		6,75	91,50
020206	LOCAÇÃO DE MATERIAL DE TRANSPORTE	3.808,14	94.772,66		93.772,66	79.976,85	3.808,14	76.168,71	79.976,85	13.795,81		4,02	80,37
020209	COMUNICAÇÕES	10.551,34	169.566,12		169.437,46	151.020,05	10.551,34	132.597,90	143.149,24	18.417,41	7.870,81	6,22	78,20
020210	TRANSPORTES	245,10	8.492,76		8.330,11	4.930,11	245,10	4.685,01	4.930,11	3.400,00		2,89	55,16
020211	REPRESENTAÇÃO DOS SERVIÇOS		3.037,10		3.030,55	3.030,55		3.030,55	3.030,55				99,78
020212	SEGUROS		164.173,64		164.173,64	163.147,04		163.147,04	163.147,04	1.026,60			99,37
020213	DESLOCAÇÕES E ESTADAS		9.793,22		2.797,23	2.586,38		2.409,24	2.409,24	210,85	177,14		24,60
020214	Estudos, Pareceres, Projetos e Consultadoria	6.273,00	78.068,10		78.068,10	52.081,29	6.273,00	45.808,29	52.081,29	25.986,81		8,04	58,68
	Total :	625.304,12	15.191.204,51		14.831.697,98	14.542.476,59	625.218,32	13.687.774,52	14.312.992,84	289.221,39	229.483,75	4,12	90,10

DEMONSTRAÇÃO DE EXECUÇÃO ORÇAMENTAL DA DESPESA
MUNICÍPIO DE ESPINHO

Pág. : 4
Ano : 2021

Período : 2021/01/01 2021/12/31 Desagregar : S

Euros

Classificação		Despesas por pagar de períodos anteriores (1)	Dotações corrigidas (2)	Cativos / descativos (3)	Compromissos (4)	Obrigações (5)	Despesas pagas líquidas de reposições			Compromissos a transitar (9) = (4) - (5)	Obrigações por pagar (10) = (5) - (8)	Grau Exec. Orçamental			
							Períodos anteriores (6)	Período corrente (7)	Total (8) = (6) + (7)			Pers. Ant. (11) = (6) / (2) x 100	Per. Corr. (12) = (7) / (2) x 100		
Rubrica	Orgânica Económica	Designação													
		02021401	ASSESSORIAS	6.273,00	43.419,00	43.419,00	43.419,00	6.273,00	37.146,00	43.419,00			14.45	85.55	
		02021499	OUTROS ESTUDOS		34.649,10	34.649,10	8.662,29		8.662,29	8.662,29	25.986,81			25.00	
		020215	FORMAÇÃO	790,00	2.100,00	2.100,00	2.100,00	240,00	1.860,00	2.100,00			11.43	88.57	
		020217	PUBLICIDADE	4.199,46	20.908,54	20.908,54	17.237,43	4.199,46	11.433,12	15.632,58	3.671,11	1.604,85	20.08	54.68	
		020218	VIGILÂNCIA E SEGURANÇA	19.191,65	71.776,63	70.331,65	62.482,46	14.259,96	48.222,50	62.482,46	7.849,19		19.87	67.18	
		020219	ASSISTÊNCIA TÉCNICA	4.233,19	14.338,23	14.338,23	11.043,54	4.233,19	6.810,35	11.043,54	3.294,69		29.52	47.50	
		020220	Outros Trabalhos Especializados	111.778,58	903.875,09	903.204,09	887.524,08	111.778,58	723.790,92	835.569,50	15.680,01	51.954,58	12.37	80.08	
		02022001	DEPÓSITO DE RESÍDUOS SÓLIDOS NA LIPOR	97.996,14	723.996,14	723.996,14	715.934,34	97.996,14	567.818,78	665.814,92	8.061,80	50.119,42	13.54	78.43	
		02022002	SEGURANÇA E SAÚDE NO TRABALHO												
		02022003	SERVIÇOS INFORMÁTICOS DE GESTÃO	13.549,66	170.458,86	169.787,86	166.845,02	13.549,66	151.671,88	165.221,54	2.942,84	1.623,48	7.95	88.98	
		02022004	ANÁLISES LABORATORIAIS DE ÁGUA	232,78	9.420,09	9.420,09	4.744,72		4.300,26	4.533,04	4.675,37	211,68	2.47	45.65	
		02022005	PROTEÇÃO CIVIL												
		020224	Encargos de Cobrança de Receitas	313,88	186.915,54	186.908,96	186.419,54	313,88	185.828,48	186.142,36	489,42	277,18	0.17	99.42	
		02022401	ENCARGOS DE COBRANÇA FISCAL		178.600,00	178.593,42	178.593,42		178.593,42	178.593,42				100.00	
		02022402	ENCARGOS DE COBRANÇA BANCÁRIA	313,88	8.315,54	8.315,54	7.826,12	313,88	7.235,06	7.548,94	489,42	277,18	3.77	87.01	
		02022403	OUTROS ENCARGOS DE LIQUIDAÇÃO E COBRANÇA												
		020225	Outros Serviços	565.038,88	3.895.316,49	3.841.814,85	3.685.700,58	563.538,88	2.954.347,06	3.517.885,94	156.114,27	167.814,64	14.47	75.84	
		02022502	EMOLUMENTOS AO NOTÁRIO PRIVADO		4.500,00	4.500,00	1.723,25		1.723,25	1.723,25	2.776,75			38.29	
		02022503	EMOLUMENTOS DO REGISTO PREDIAL		2.605,04	2.545,04	752,54		752,54	752,54	1.792,50			28.89	
		02022504	ILUMINAÇÃO PÚBLICA	92.953,84	427.144,92	409.881,10	409.881,10	92.953,84	316.927,26	409.881,10			21.76	74.20	
		02022505	Ação de Caráter Cultural e Turístico		86.306,20	70.376,70	44.905,19		43.552,19	43.552,19	25.471,51	1.353,00		50.46	
		0202250501	ANIMAÇÃO CULTURAL												
		0202250502	PROMOÇÃO TURÍSTICA		86.306,20	70.376,70	44.905,19		43.552,19	43.552,19	25.471,51	1.353,00		50.46	
		02022506	TRANSPORTES ESCOLARES	14.185,84	89.345,19	89.345,19	77.465,19	14.185,84	63.279,35	77.465,19	11.880,00		15.88	70.83	
		02022507	SERVIÇO DE JARDINAGEM		61.356,73	61.356,73	61.356,73		61.356,73	61.356,73				100.00	
		02022508	TRATAMENTO DE ÁGUAS RESIDUAIS PELA SIMRIA	265.561,64	1.872.561,64	1.871.755,42	1.871.755,42	265.561,64	1.472.350,76	1.737.912,40		133.843,02	14.18	78.63	
		02022509	APOIO SOCIAL		500,00		250,00				250,00				
		02022510	PROMOÇÃO DO DESPORTO												
		02022512	CONDOMÍNIOS	47,74	547,74	547,74	456,45	47,74	408,71	456,45	91,29		8.72	74.62	
		02022513	REFEIÇÕES ESCOLARES	41.478,88	359.186,93	359.186,93	320.032,42	41.478,88	253.800,63	295.279,51	39.154,51	24.752,91	11.55	70.66	
		02022514	SERVIÇOS DE CARÁTER EDUCATIVO	55.501,43	527.419,29	527.419,29	526.587,67	55.501,43	471.086,24	526.587,67	831,62		10.52	89.32	
		02022599	OUTROS SERVIÇOS	95.309,51	463.842,81	444.650,71	370.784,62	93.809,51	269.109,40	362.918,91	73.866,09	7.865,71	20.22	58.02	
D3			Juros e outros encargos	301,28	194.785,50	189.394,25	183.188,69	301,28	182.887,41	183.188,69	6.205,56		0.15	93.89	
	02		CÂMARA MUNICIPAL E SERVIÇOS MUNICIPAIS	301,28	194.785,50	189.394,25	183.188,69	301,28	182.887,41	183.188,69	6.205,56		0.15	93.89	
		03	Juros e Outros Encargos		194.785,50	189.394,25	183.188,69		182.887,41	183.188,69	6.205,56		0.15	93.89	
		0301	Juros da Dívida Pública		186.178,37	181.762,73	176.423,72		176.423,72	176.423,72	5.339,01			94.76	
		030103	Sociedades Financeiras - Bancos e Outras Instituições Financeiras		186.178,37	181.762,73	176.423,72		176.423,72	176.423,72	5.339,01			94.76	
		03010301	EMPRÉSTIMOS DE CURTO PRAZO		4.000,00	802,09	802,09		802,09	802,09				20.05	
		03010302	Empréstimos de Médio e Longo Prazo		182.178,37	180.960,64	175.621,63		175.621,63	175.621,63	5.339,01			96.40	
		0301030201	CGD / PER - SILVALDE		107,87	73,37	73,37		73,37	73,37				68.02	
		0301030204	CGD / PER - PARAMOS		948,32	643,13	643,13		643,13	643,13				67.82	
		Total :		1.337.122,76	20.369.559,32		19.950.890,99	19.448.584,10	1.330.055,27	17.667.393,83	18.997.449,10	502.306,89	451.135,00	6.53	86.73

DEMONSTRAÇÃO DE EXECUÇÃO ORÇAMENTAL DA DESPESA
MUNICÍPIO DE ESPINHO

Pág. : 5
Ano : 2021

Período : 2021/01/01 2021/12/31 Desagregar : S

Euros

Classificação	Despesas por pagar de períodos anteriores (1)	Dotações corrigidas (2)	Cativos / descativos (3)	Compromissos (4)	Obrigações (5)	Despesas pagas liquidas de reposições			Compromissos a transitar (9) = (4) - (5)	Obrigações por pagar (10) = (5) - (8)	Grau Exec. Orçamental		
						Períodos anteriores (6)	Período corrente (7)	Total (8) = (6) + (7)			Pers. Ant. (11) = (6) / (2) x 100	Per. Corr (12) = (7) / (2) x 100	
Rubrica Orgânica Económica	Designação												
0301030205	CGD / LINHA BONIFICADA - INTEMPÉRIES	12,05											
0301030206	BES / INTEMPÉRIES	221,37		200,28	200,28		200,28	200,28			90,47		
0301030207	CGD / III QCA - MEDIDA 1.1 - SANEAMENTO BÁSICO NOVAS EXPANSÕES URBANAS	253,07		146,61	146,61		146,61	146,61			57,93		
0301030211	BPI / PER - ANTA	1.016,08		635,99	635,99		635,99	635,99			62,59		
0301030212	CGD / PER - GUETIM	106,88		70,20	70,20		70,20	70,20			65,68		
0301030213	CGD / PER - SILVALDE	642,69		457,03	457,03		457,03	457,03			71,11		
0301030224	MÉDIO E LONGO PRAZO - REGULARIZAÇÃO DÍVIDAS A FORNECEDORES (PAEL)	140.987,39		140.987,39	140.987,39		140.987,39	140.987,39			100,00		
0301030225	EMPRÉSTIMO - DÍVIDA CONSOLIDADA EDP	28.197,36		28.061,35	28.061,35		28.061,35	28.061,35			99,52		
0301030226	EMPRÉSTIMO - CONSTRUÇÃO DO ESTÁDIO MUNICIPAL	6.102,00		6.102,00	2.209,65		2.209,65	2.209,65	3.892,35		36,21		
0301030227	BEI/CONTRAP. NACIONAL PORTUGAL 2020 - EB GUETIM												
0301030231	BPI - EMPRÉSTIMO AO INVESTIMENTO	3.583,29		3.583,29	2.136,63		2.136,63	2.136,63	1.446,66		59,63		
0302	Outros Encargos Correntes da Dívida Pública	95,85		95,85	53,95		53,95	53,95	41,90		56,29		
030201	DESPESAS DIVERSAS	95,85		95,85	53,95		53,95	53,95	41,90		56,29		
0305	Outros Juros	301,28	8.511,28	7.535,67	6.711,02	301,28	6.409,74	6.711,02	824,65	3,54	75,31		
030502	Outros	301,28	8.511,28	7.535,67	6.711,02	301,28	6.409,74	6.711,02	824,65	3,54	75,31		
03050201	DESPESAS DIVERSAS												
03050202	JUROS DE MORA	301,28	8.511,28	7.535,67	6.711,02	301,28	6.409,74	6.711,02	824,65	3,54	75,31		
03050299	OUTROS												
D4	Transferências e subsídios correntes	5.048,09	2.142.995,13	2.140.379,58	2.030.329,39	5.048,09	2.020.259,24	2.025.307,33	110.050,19	5.022,06	0,24	94,27	
D41	Transferências correntes	5.048,09	2.142.995,13	2.140.379,58	2.030.329,39	5.048,09	2.020.259,24	2.025.307,33	110.050,19	5.022,06	0,24	94,27	
D411	Administrações Públicas	1.073.990,28	1.073.990,28	1.073.990,28	1.073.990,28	1.073.990,28	1.073.990,28	1.073.990,28	110.050,19	5.022,06	0,24	100,00	
D4111	Administração Central - Estado Português												
D4112	Administração Central - Outras entidades												
D4113	Segurança Social												
D4114	Administração Regional												
D4115	Administração Local	1.073.990,28	1.073.990,28	1.073.990,28	1.073.990,28	1.073.990,28	1.073.990,28	1.073.990,28				100,00	
02	CÂMARA MUNICIPAL E SERVIÇOS	1.073.990,28	1.073.990,28	1.073.990,28	1.073.990,28	1.073.990,28	1.073.990,28	1.073.990,28				100,00	
	MUNICIPAIS												
04	Transferências Correntes	1.073.990,28	1.073.990,28	1.073.990,28	1.073.990,28	1.073.990,28	1.073.990,28	1.073.990,28				100,00	
0405	Administração Local	1.073.990,28	1.073.990,28	1.073.990,28	1.073.990,28	1.073.990,28	1.073.990,28	1.073.990,28				100,00	
040501	Continente	1.073.990,28	1.073.990,28	1.073.990,28	1.073.990,28	1.073.990,28	1.073.990,28	1.073.990,28				100,00	
04050102	Freguesias	1.073.990,28	1.073.990,28	1.073.990,28	1.073.990,28	1.073.990,28	1.073.990,28	1.073.990,28				100,00	
0405010202	ESPINHO	471.034,44	471.034,44	471.034,44	471.034,44	471.034,44	471.034,44	471.034,44				100,00	
0405010204	PARAMOS	132.814,16	132.814,16	132.814,16	132.814,16	132.814,16	132.814,16	132.814,16				100,00	
0405010205	SILVALDE	213.016,62	213.016,62	213.016,62	213.016,62	213.016,62	213.016,62	213.016,62				100,00	
0405010206	ANTA E GUETIM	257.125,06	257.125,06	257.125,06	257.125,06	257.125,06	257.125,06	257.125,06				100,00	
04050104	Associações de Municípios												
Total :		1.337.424,04	21.633.278,91		21.212.756,93	20.704.244,48	1.330.356,55	18.922.752,93	20.253.109,48	508.512,45	451.135,00	6,15	87,47

DEMONSTRAÇÃO DE EXECUÇÃO ORÇAMENTAL DA DESPESA
MUNICÍPIO DE ESPINHO

Pág. : 6
Ano : 2021

Período : 2021/01/01 2021/12/31 Desagregar : S

Euros

Classificação	Despesas por pagar de períodos anteriores (1)	Dotações corrigidas (2)	Cativos / descativos (3)	Compromissos (4)	Obrigações (5)	Despesas pagas liquidas de reposições			Compromissos a transitar (9) = (4) - (5)	Obrigações por pagar (10) = (5) - (8)	Grau Exec. Orçamental				
						Períodos anteriores (6)	Período corrente (7)	Total (8) = (6) + (7)			Pers. Ant. (11) = (6) / (2) x100	Per. Corr (12) = (7) / (2) x100			
Rubrica Orgânica Económica	Designação														
D412	02	0405010401	ASSOCIAÇÃO DE MUNICÍPIOS TERRAS DE SANTA MARIA												
			Entidades do Setor Não Lucrativo	4.979,55	859.972,11	857.803,97	826.955,63	4.979,55	816.954,02	821.933,57	30.848,34	5.022,06	0,58	95,00	
			CÂMARA MUNICIPAL E SERVIÇOS	4.979,55	859.972,11	857.803,97	826.955,63	4.979,55	816.954,02	821.933,57	30.848,34	5.022,06	0,58	95,00	
			MUNICIPAIS												
		04	Transferências Correntes	4.979,55	859.972,11	857.803,97	826.955,63	4.979,55	816.954,02	821.933,57	30.848,34	5.022,06	0,58	95,00	
		0407	Instituições Sem Fins Lucrativos	4.979,55	859.972,11	857.803,97	826.955,63	4.979,55	816.954,02	821.933,57	30.848,34	5.022,06	0,58	95,00	
		040701	Instituições Sem Fins Lucrativos	4.979,55	859.972,11	857.803,97	826.955,63	4.979,55	816.954,02	821.933,57	30.848,34	5.022,06	0,58	95,00	
		04070101	AÇÕES DE INTERESSE CULTURAL		5.500,00	5.500,00	5.500,00		5.500,00	5.500,00				100,00	
		04070102	AÇÕES DE INTERESSE DESPORTIVO, RECREIO E LAZER		75.900,00	74.400,00	74.400,00		74.400,00	74.400,00				98,02	
		04070103	AÇÕES DE INTERESSE TURÍSTICO												
		04070104	AÇÃO CIENTÍFICA E EDUCATIVA		45.046,31	45.046,31	24.925,45		24.925,45	24.925,45	20.120,86			55,33	
		04070105	Ação Social	4.979,55	732.857,80	732.857,66	722.130,18	4.979,55	712.128,57	717.108,12	10.727,48	5.022,06	0,68	97,08	
		0407010502	CCD - TRABALHADORES DA CÂMARA DE ESPINHO	4.979,55	66.179,55	65.511,41	65.511,41	4.979,55	55.509,80	60.489,35		5.022,06	7,52	83,88	
		0407010503	OUTRAS AÇÕES DE ÂMBITO SOCIAL		667.346,25	667.346,25	656.618,77		656.618,77	656.618,77	10.727,48			98,39	
		04070106	AÇÃO ECONÓMICA												
D413	02		Famílias	68,54	186.796,74	186.349,33	129.383,48	68,54	129.314,94	129.383,48	56.965,85		0,04	69,23	
			CÂMARA MUNICIPAL E SERVIÇOS	68,54	186.796,74	186.349,33	129.383,48	68,54	129.314,94	129.383,48	56.965,85		0,04	69,23	
			MUNICIPAIS												
		04	Transferências Correntes	68,54	186.796,74	186.349,33	129.383,48	68,54	129.314,94	129.383,48	56.965,85		0,04	69,23	
		0408	Famílias	68,54	186.796,74	186.349,33	129.383,48	68,54	129.314,94	129.383,48	56.965,85		0,04	69,23	
		040802	Outras	68,54	186.796,74	186.349,33	129.383,48	68,54	129.314,94	129.383,48	56.965,85		0,04	69,23	
		04080201	Programas Ocupacionais	68,54	47.732,33	47.284,92	39.743,70	68,54	39.675,16	39.743,70	7.541,22		0,14	83,12	
		0408020101	BOLSAS DE ESTÁGIO	68,54	2.439,84	2.439,84	2.439,84	68,54	2.371,30	2.439,84			2,81	97,19	
		0408020102	CONTRATOS EMPREGO-INSERÇÃO		45.292,49	44.845,08	37.303,86		37.303,86	37.303,86	7.541,22			82,36	
		04080202	Outras		139.064,41	139.064,41	89.639,78		89.639,78	89.639,78	49.424,63			64,46	
		0408020201	INDEMNIZAÇÕES		147,60	147,60	147,60		147,60	147,60				100,00	
		0408020202	OUTRAS		138.916,81	138.916,81	89.492,18		89.492,18	89.492,18	49.424,63			64,42	
D414	02		Outras		22.236,00	22.236,00					22.236,00				
			CÂMARA MUNICIPAL E SERVIÇOS		22.236,00	22.236,00					22.236,00				
			MUNICIPAIS												
		04	Transferências Correntes		22.236,00	22.236,00					22.236,00				
		0401	Sociedades e Quase-sociedades Não Financeiras		22.236,00	22.236,00					22.236,00				
			Públicas		22.236,00	22.236,00					22.236,00				
		040101	OUTRAS		22.236,00	22.236,00					22.236,00				
		04010102	PRIVADAS												
D42			Subsidios Correntes												
D5	01		Outras despesas correntes	33.632,67	598.341,24	561.662,59	462.576,33	33.632,67	415.527,43	449.160,10	99.086,26	13.416,23	5,62	69,45	
			ASSEMBLEIA MUNICIPAL		2.500,00	1.250,00	1.250,00		1.250,00	1.250,00				50,00	
		06	Outras Despesas Correntes		2.500,00	1.250,00	1.250,00		1.250,00	1.250,00				50,00	
		0602	Diversas		2.500,00	1.250,00	1.250,00		1.250,00	1.250,00				50,00	
		060203	Outras		2.500,00	1.250,00	1.250,00		1.250,00	1.250,00				50,00	
			Total :	1.342.472,13	22.702.283,76		22.279.146,23	21.660.583,59	1.335.404,64	19.869.021,89	21.204.426,53	618.562,64	456.157,06	5,88	87,52

DEMONSTRAÇÃO DE EXECUÇÃO ORÇAMENTAL DA DESPESA
MUNICÍPIO DE ESPINHO

Pág. : 7
Ano : 2021

Período : 2021/01/01 2021/12/31 Desagregar : S

Euros

Classificação	Despesas por pagar de períodos anteriores (1)	Dotações corrigidas (2)	Cativos / descativos (3)	Compromissos (4)	Obrigações (5)	Despesas pagas líquidas de reposições			Compromissos a transitar (9) = (4) - (5)	Obrigações por pagar (10) = (5) - (8)	Grau Exec. Orçamental		
						Períodos anteriores (6)	Período corrente (7)	Total (8) = (6) + (7)			Pers. Ant. (11) = (6) / (2) x 100	Per. Corr (12) = (7) / (2) x 100	
Rubrica Orgânica Económica	Designação												
02	06020305	OUTRAS CÂMARA MUNICIPAL E SERVIÇOS MUNICIPAIS	2.500,00	595.841,24	1.250,00	461.326,33	1.250,00	414.277,43	447.910,10	99.086,26	13.416,23	5,64	50,00
	06	Outras Despesas Correntes	33.632,67	595.841,24	560.412,59	461.326,33	33.632,67	414.277,43	447.910,10	99.086,26	13.416,23	5,64	69,53
	0602	Diversas	33.632,67	595.841,24	560.412,59	461.326,33	33.632,67	414.277,43	447.910,10	99.086,26	13.416,23	5,64	69,53
	060201	Impostos e Taxas	25.407,30	247.231,77	222.418,50	216.915,70	25.407,30	183.816,26	209.223,56	5.502,80	7.692,14	10,28	74,35
	06020101	Impostos e Taxas Pagos Pela Autarquia	25.407,30	247.231,77	222.418,50	216.915,70	25.407,30	183.816,26	209.223,56	5.502,80	7.692,14	10,28	74,35
	0602010101	TAXA DE GESTÃO DE RESÍDUOS - TGR	6.502,40	81.502,40	78.267,37	78.267,37	6.502,40	65.186,05	71.688,45		6.578,92	7,98	79,98
	0602010199	OUTRAS	18.904,90	165.729,37	144.151,13	138.648,33	18.904,90	118.630,21	137.535,11	5.502,80	1.113,22	11,41	71,58
	06020102	RESTITUIÇÕES DE IMPOSTOS E TAXAS COBRADOS											
	060203	Outras	8.225,37	348.609,47	337.994,09	244.410,63	8.225,37	230.461,17	238.686,54	93.583,46	5.724,09	2,36	66,11
	06020301	OUTRAS RESTITUIÇÕES		10.148,45	10.148,45	6.828,89		6.578,89	6.578,89	3.319,56	250,00		64,83
	06020302	IVA PAGO		20.000,00	20.000,00	14.282,37		14.282,37	14.282,37				71,41
	06020304	SERVIÇOS BANCÁRIOS	62,42	18.206,82	18.205,57	16.068,42	62,42	15.952,47	16.014,89	2.137,15	53,53	0,34	87,62
	06020305	OUTRAS	8.162,95	300.254,20	295.357,70	207.230,95	8.162,95	193.647,44	201.810,39	88.126,75	5.420,56	2,72	64,49
		Despesa de capital	2.656.596,98	25.973.039,82	24.308.101,03	18.483.595,52	2.590.437,81	15.564.469,73	18.154.907,54	5.824.505,51	328.687,98	9,97	59,93
D6		Aquisição de bens de capital	2.519.147,59	22.828.706,08	21.316.373,93	15.497.153,94	2.452.988,42	12.736.592,35	15.189.580,77	5.819.219,99	307.573,17	10,75	55,79
	02	CÂMARA MUNICIPAL E SERVIÇOS MUNICIPAIS	2.519.147,59	22.828.706,08	21.316.373,93	15.497.153,94	2.452.988,42	12.736.592,35	15.189.580,77	5.819.219,99	307.573,17	10,75	55,79
	07	Aquisição de Bens de Capital	2.519.147,59	22.828.706,08	21.316.373,93	15.497.153,94	2.452.988,42	12.736.592,35	15.189.580,77	5.819.219,99	307.573,17	10,75	55,79
	0701	Investimentos	2.519.147,59	22.828.706,08	21.316.373,93	15.497.153,94	2.452.988,42	12.736.592,35	15.189.580,77	5.819.219,99	307.573,17	10,75	55,79
	070101	TERRENOS		70.485,90	15.000,00	15.000,00		15.000,00	15.000,00				21,28
	070102	Habitacões	10.445,73	48.443,43	48.443,43	36.277,20	9.255,93	27.021,27	36.277,20	12.166,23	19,11	55,78	55,78
	07010203	REPARAÇÃO E BENEFICIAÇÃO	10.445,73	48.443,43	48.443,43	36.277,20	9.255,93	27.021,27	36.277,20	12.166,23	19,11	55,78	55,78
	070103	Edifícios	406.345,23	5.970.812,26	5.654.637,86	4.233.008,89	406.345,23	3.667.799,19	4.074.144,42	1.421.628,97	158.864,47	6,81	61,43
	07010301	INSTALAÇÕES DE SERVIÇOS											
	07010302	INSTALAÇÕES DESPORTIVAS E RECREATIVAS		1.886.493,74	1.570.847,58	1.246.420,25		1.246.420,25	1.246.420,25	324.427,33			66,07
	07010303	MERCADOS E INSTALAÇÕES DE FISCALIZAÇÃO SANITÁRIA											
	07010305	ESCOLAS	406.345,23	4.084.318,52	4.083.790,28	2.986.588,64	406.345,23	2.421.378,94	2.827.724,17	1.097.201,64	158.864,47	9,95	59,28
	07010307	OUTROS											
	070104	Construções Diversas	2.019.831,43	15.195.117,90	14.151.661,60	10.144.402,93	1.954.862,06	8.070.813,84	10.025.675,90	4.007.258,67	118.727,03	12,87	53,11
	07010401	VIADUTOS, ARRUMENTOS E OBRAS COMPLEMENTARES	1.819.923,41	13.473.817,17	12.430.360,87	8.729.936,65	1.754.954,04	6.906.572,83	8.661.526,87	3.700.424,22	68.409,78	13,02	51,26
	07010402	SISTEMAS DE DRENAGEM DE ÁGUAS RESIDUAIS	10.509,67	38.359,85	38.359,85	38.359,85	10.509,67	27.850,18	38.359,85			27,40	72,60
	07010404	ILUMINAÇÃO PÚBLICA	150.383,45	160.463,71	160.463,71	160.463,71	150.383,45	10.080,26	160.463,71			93,72	6,28
	07010405	PARQUES E JARDINS											
	07010406	INSTALAÇÕES DESPORTIVAS E RECREATIVAS	2.041,03	2.041,03	2.041,03	2.041,03	2.041,03		2.041,03			100,00	
	07010407	CAPTAÇÃO E DISTRIBUIÇÃO DE ÁGUA	36.973,87	1.043.011,42	1.043.011,42	1.014.683,15	36.973,87	940.195,97	977.169,84	28.328,27	37.513,31	3,54	90,14
	07010409	SINALIZAÇÃO E TRÂNSITO		2.121,65	2.121,65	2.121,65		2.121,65	2.121,65				100,00
	07010412	CEMITÉRIOS											
	07010413	OUTROS		475.303,07	475.303,07	196.796,89		183.992,95	183.992,95	278.506,18	12.803,94		38,71
	070106	Material de Transporte											
		Total :	3.812.727,19	44.585.484,49	42.710.551,71	36.551.848,94	3.739.500,53	32.065.183,62	35.804.684,15	6.158.702,77	747.164,79	8,39	71,92

DEMONSTRAÇÃO DE EXECUÇÃO ORÇAMENTAL DA DESPESA
MUNICÍPIO DE ESPINHO

Pág. : 8
Ano : 2021

Período : 2021/01/01 2021/12/31 Desagregar : S

Euros

Classificação	Despesas por pagar de períodos anteriores	Dotações corrigidas	Cativos / descativos	Compromissos	Obrigações	Despesas pagas líquidas de reposições			Compromissos a transitar	Obrigações por pagar	Grau Exec. Orçamental		
						Períodos anteriores	Período corrente	Total			Pers. Ant. (11)=(6)/(2)x100	Per. Corr (12)=(7)/(2)x100	
Rubrica Orgânica Económica	Designação	(1)	(2)	(3)	(4)	(5)	(6)	(7)	(8) = (6)+(7)	(9) = (4) - (5)	(10) = (5) - (8)	(11) = (6)/(2)x100	(12) = (7)/(2)x100
07010602	OUTROS												
070107	EQUIPAMENTO DE INFORMÁTICA		179.164,74		118.707,78	118.707,78		116.709,03	116.709,03		1.998,75		65.14
070108	SOFTWARE INFORMÁTICO	11.017,49	184.379,68		181.723,60	150.308,81	11.017,49	139.291,32	150.308,81	31.414,79		5.98	75.55
070109	EQUIPAMENTO ADMINISTRATIVO		5.000,00		607,01				607,01				
070110	Equipamento Básico	22.415,37	362.564,88		342.855,36	330.070,04	22.415,37	301.915,59	324.330,96	12.785,32	5.739,08	6.18	83.27
07011001	EQUIPAMENTO DE RECOLHA DE RESÍDUOS												
07011002	OUTROS	22.415,37	362.564,88		342.855,36	330.070,04	22.415,37	301.915,59	324.330,96	12.785,32	5.739,08	6.18	83.27
070115	OUTROS INVESTIMENTOS	49.092,34	812.737,29		802.737,29	469.378,29	49.092,34	398.042,11	447.134,45	333.359,00	22.243,84	6.04	48.98
D7	Transferências e subsídios de capital	110.622,14	850.693,34		698.546,31	693.310,87	110.622,14	561.573,92	672.196,06	5.235,44	21.114,81	13.00	66.01
D71	Transferências de capital	110.622,14	850.693,34		698.546,31	693.310,87	110.622,14	561.573,92	672.196,06	5.235,44	21.114,81	13.00	66.01
D711	Administrações Públicas		355.000,00		303.714,00	303.714,00		303.714,00	303.714,00				85.55
D7111	Administração Central - Estado												
D7112	Português												
D7113	Administração Central - Outras entidades												
D7114	Segurança Social												
D7115	Administração Regional												
D7115	Administração Local		355.000,00		303.714,00	303.714,00		303.714,00	303.714,00				85.55
02	CÂMARA MUNICIPAL E SERVIÇOS		355.000,00		303.714,00	303.714,00		303.714,00	303.714,00				85.55
	MUNICIPAIS												
08	Transferências de Capital		355.000,00		303.714,00	303.714,00		303.714,00	303.714,00				85.55
0805	Administração Local		355.000,00		303.714,00	303.714,00		303.714,00	303.714,00				85.55
080501	Continente		355.000,00		303.714,00	303.714,00		303.714,00	303.714,00				85.55
08050102	Freguesias		355.000,00		303.714,00	303.714,00		303.714,00	303.714,00				85.55
0805010202	ESPINHO		80.000,00		28.714,00	28.714,00		28.714,00	28.714,00				35.89
0805010204	PARAMOS		80.000,00		80.000,00	80.000,00		80.000,00	80.000,00				100.00
0805010205	SILVALDE		80.000,00		80.000,00	80.000,00		80.000,00	80.000,00				100.00
0805010206	ANTA E GUETIM		115.000,00		115.000,00	115.000,00		115.000,00	115.000,00				100.00
08050108	Outros												
0805010801	ÁREA METROPOLITANA DO PORTO												
D712	Entidades do Setor não Lucrativo	326,91	2.147,07		1.267,44	1.267,44	326,91	602,81	929,72		337,72	15.23	28.08
02	CÂMARA MUNICIPAL E SERVIÇOS	326,91	2.147,07		1.267,44	1.267,44	326,91	602,81	929,72		337,72	15.23	28.08
	MUNICIPAIS												
08	Transferências de Capital	326,91	2.147,07		1.267,44	1.267,44	326,91	602,81	929,72		337,72	15.23	28.08
0807	Instituições Sem Fins Lucrativos	326,91	2.147,07		1.267,44	1.267,44	326,91	602,81	929,72		337,72	15.23	28.08
080701	Instituições Sem Fins Lucrativos	326,91	2.147,07		1.267,44	1.267,44	326,91	602,81	929,72		337,72	15.23	28.08
08070199	OUTRAS TRANSFERÊNCIAS	326,91	2.147,07		1.267,44	1.267,44	326,91	602,81	929,72		337,72	15.23	28.08
D713	Famílias												
D714	Outras	110.295,23	493.546,27		393.564,87	388.329,43	110.295,23	257.257,11	367.552,34	5.235,44	20.777,09	22.35	52.12
02	CÂMARA MUNICIPAL E SERVIÇOS	110.295,23	493.546,27		393.564,87	388.329,43	110.295,23	257.257,11	367.552,34	5.235,44	20.777,09	22.35	52.12
	MUNICIPAIS												
08	Transferências de Capital	110.295,23	493.546,27		393.564,87	388.329,43	110.295,23	257.257,11	367.552,34	5.235,44	20.777,09	22.35	52.12
0801	Sociedades e Quase-sociedades Não Financeiras	110.295,23	493.546,27		393.564,87	388.329,43	110.295,23	257.257,11	367.552,34	5.235,44	20.777,09	22.35	52.12
080101	Públicas	110.295,23	493.546,27		393.564,87	388.329,43	110.295,23	257.257,11	367.552,34	5.235,44	20.777,09	22.35	52.12
	Total :	3.895.579,30	46.486.478,15		44.462.164,19	37.925.295,30	3.822.352,64	33.325.458,48	37.147.811,12	6.536.868,89	777.484,18	8.22	71.69

DEMONSTRAÇÃO DE EXECUÇÃO ORÇAMENTAL DA DESPESA
MUNICÍPIO DE ESPINHO

Pág. : 9
Ano : 2021

Período : 2021/01/01 2021/12/31 Desagregar : \$

Euros

Classificação		Despesas por pagar de períodos anteriores (1)	Dotações corrigidas (2)	Cativos / descativos (3)	Compromissos (4)	Obrigações (5)	Despesas pagas líquidas de reposições			Compromissos a transitar (9)=(4)-(5)	Obrigações por pagar (10)=(5)-(8)	Grau Exec. Orçamental	
							Periodos anteriores (6)	Periodo corrente (7)	Total (8)=(6)+(7)			Pers. Ant. (11)=(6)/(2)x100	Per. Corr (12)=(7)/(2)x100
Rubrica	Orgânica Económica Designação												
	08010101 EMPRESAS PÚBLICAS MUNICIPAIS E INTERMUNICIPAIS	110.295,23	393.564,87		393.564,87	388.329,43	110.295,23	257.257,11	367.552,34	5.235,44	20.777,09	28,02	65,37
	08010102 OUTRAS		99.981,40										
D72	Subsídios de capital												
D8	Outras despesas de capital	26.827,25	26.827,25		26.827,25	26.827,25	26.827,25		26.827,25			100,00	
D9	Despesa com ativos financeiros	26.827,25	26.827,25		26.827,25	26.827,25	26.827,25		26.827,25			100,00	
02	CÂMARA MUNICIPAL E SERVIÇOS MUNICIPAIS												
	09 Ativos Financeiros	26.827,25	26.827,25		26.827,25	26.827,25	26.827,25		26.827,25			100,00	
	0908 Unidades de Participação	26.827,25	26.827,25		26.827,25	26.827,25	26.827,25		26.827,25			100,00	
	090802 Sociedades e Quase-sociedades Não Financeiras - Públicas	26.827,25	26.827,25		26.827,25	26.827,25	26.827,25		26.827,25			100,00	
	09080202 PARTICIPAÇÃO NO FUNDO DE APOIO MUNICIPAL	26.827,25	26.827,25		26.827,25	26.827,25	26.827,25		26.827,25			100,00	
D10	Despesa com passivos financeiros	2.266.813,15	2.266.813,15		2.266.353,54	2.266.303,46		2.266.303,46	2.266.303,46	50,08			99,98
02	CÂMARA MUNICIPAL E SERVIÇOS MUNICIPAIS												
	10 Passivos Financeiros	2.266.813,15	2.266.813,15		2.266.353,54	2.266.303,46		2.266.303,46	2.266.303,46	50,08			99,98
	1005 Empréstimos a Curto Prazo	1.000.000,00	1.000.000,00		1.000.000,00	1.000.000,00		1.000.000,00	1.000.000,00				100,00
	100503 SOCIEDADES FINANCEIRAS - BANCOS E OUTRAS INSTITUIÇÕES FINANCEIRAS	1.000.000,00	1.000.000,00		1.000.000,00	1.000.000,00		1.000.000,00	1.000.000,00				100,00
	1006 Empréstimos a Médio e Longo Prazos	1.266.813,15	1.266.813,15		1.266.353,54	1.266.303,46		1.266.303,46	1.266.303,46	50,08			99,96
	100603 Sociedades Financeiras - Bancos e Outras Instituições Financeiras	1.266.813,15	1.266.813,15		1.266.353,54	1.266.303,46		1.266.303,46	1.266.303,46	50,08			99,96
	10060301 CGD / PER - SILVALDE	34.070,81	34.070,81		33.806,80	33.756,72		33.756,72	33.756,72	50,08			99,08
	10060304 CGD / PER - PARAMOS	123.599,92	123.599,92		123.508,13	123.508,13		123.508,13	123.508,13				99,93
	10060305 CGD / LINHA BONIFICADA - INTEMPÉRIES	42.218,63	42.218,63		42.198,24	42.198,24		42.198,24	42.198,24				99,95
	10060306 BES / INTEMPÉRIES	98.667,75	98.667,75		98.667,75	98.667,75		98.667,75	98.667,75				100,00
	10060307 CGD / III QCA - MEDIDA 1.1 - SANEAMENTO BÁSICO NOVAS EXPANSÕES URBANAS	21.520,26	21.520,26		21.520,26	21.520,26		21.520,26	21.520,26				100,00
	10060311 BPI / PER - ANTA	108.360,24	108.360,24		108.336,22	108.336,22		108.336,22	108.336,22				99,98
	10060312 CGD / PER - GUETIM	25.921,31	25.921,31		25.861,91	25.861,91		25.861,91	25.861,91				99,77
	10060313 CGD / PER - SILVALDE	51.433,99	51.433,99		51.433,99	51.433,99		51.433,99	51.433,99				100,00
	10060324 MÉDIO E LONGO PRAZO - REGULARIZAÇÃO DÍVIDAS A FORNECEDORES (PAEL)	408.837,52	408.837,52		408.837,52	408.837,52		408.837,52	408.837,52				100,00
	10060325 EMPRÉSTIMO - DÍVIDA CONSOLIDADA EDP	352.182,72	352.182,72		352.182,72	352.182,72		352.182,72	352.182,72				100,00
	10060326 EMPRÉSTIMO - CONSTRUÇÃO DO ESTÁDIO MUNICIPAL												
	Total :	4.032.701,78	49.273.664,82		47.148.909,85	40.606.755,44	3.959.475,12	35.849.019,05	39.808.494,17	6.542.154,41	798.261,27	8,04	72,75

Demonstração da execução do plano plurianual de investimentos e Demonstração da execução do plano municipal de atividades

Objetivo		Identificação do Projeto		Designação do projeto	Forma de realização	Rubrica Orçamental	Grupo de Fontes de Financiamento					Datas		Fase de Execução		Montante Previsto					Montante Executado				Nível de execução financeira anual %	Nível de execução financeira global %
Código	Ano	Tipo	Número				R G	R R	T B	EMER	ND	Início	Fim	Código	Designação	Ano N	Períodos Futuros					Total	Anos Anteriores			
[1]	[2]	[3]	[4]	[5]	[6]	[7]	[8]	[9]	[10]	[11]	[12]	[13]	[14]	Ano N+1	Ano N+2	Ano N+3	Ano N+4	Anos Seguintes	[20]=[14]+...+[19]	[21]	[22]	[23]=[21]+[22]	[24]=[21]+[22]*100	[25]=[23]/([20]+[21])*100		
2.1.1.	2014	I	28	ENSINO NÃO SUPERIOR	A (ADMINISTRAÇÃO DIRETA)	06	1.323.887,81	1.311.224,51	3.207.317,74					3.678.565,13	2.681.333,20	82.331,73					6.442.230,06	53.367,03	2.419.907,63	2.473.274,66	65,78	38,08
2.1.1.	2014	I	28	Regularização das Escolas E.B. 2,3	A (ADMINISTRAÇÃO DIRETA)	06	1.323.887,81	1.311.224,51	3.207.317,74	2014/01/01	2021/12/31	3	EXECUÇÃO FÍSICA ATÉ 25%	3.678.565,13	2.681.333,20	82.331,73					6.442.230,06	53.367,03	2.419.907,63	2.473.274,66	65,78	38,08
2.4.2.	2015	I	6	ORGANISMO DO TERRITÓRIO	E (EMPRESARIATA)	06	2.164.807,16	1.263.578,23	2.100.000,00					5.512.985,39	15.400,00					5.528.385,39	6.249.072,57	3.509.121,15	9.758.193,72	63,65	82,85	
2.4.2.	2015	I	6	Intervenção no Canal Ferroviário e Articulação com a Envolvente	E (EMPRESARIATA)	06	2.164.807,16	1.263.578,23	2.100.000,00	2015/01/01	2021/12/31	2	ADUOCADIA	5.512.985,39	15.400,00					5.528.385,39	6.249.072,57	3.509.121,15	9.758.193,72	63,65	82,85	
2.4.2.	2016	I	5	ORGANISMO DO TERRITÓRIO	E (EMPRESARIATA)	06	2.780,83							2.780,83						2.780,83	9.962,77		9.962,77		78,18	
2.4.2.	2016	I	5	Regularização Urbana	E (EMPRESARIATA)	06	2.780,83			2016/01/01	2018/12/31	4	EXECUÇÃO FÍSICA ATÉ 50%	2.780,83						2.780,83	9.962,77		9.962,77		78,18	
2.5.1.	2016	I	14	OUTRA	O (FORNEC. OU OUTROS)	06	979,42							979,42						979,42	149.631,78	979,42	150.631,20	100,00	100,00	
2.5.1.	2016	I	14	Centro Interpretativo do Núcleo Museológico do Castro de Gvil	O (FORNEC. OU OUTROS)	06	979,42			2016/01/01	2022/12/31	1	COM PROJECTO TÉCNICO	979,42						979,42	149.631,78	979,42	150.631,20	100,00	100,00	
1.1.1.	2017	I	1	ADMINISTRACAO GERAL	O (FORNEC. OU OUTROS)	06														50.015,76		50.015,76		100,00		
1.1.1.	2017	I	1	Modernização Administrativa	O (FORNEC. OU OUTROS)	06				2017/01/01	2020/12/31	3	EXECUÇÃO FÍSICA ATÉ 25%							50.015,76		50.015,76		100,00		
2.4.2.	2017	I	5	ORGANISMO DO TERRITÓRIO	E (EMPRESARIATA)	06	7.303,11							7.303,11						7.303,11	108.470,63		108.470,63		93,69	
2.4.2.	2017	I	5	Regularização Urbana	E (EMPRESARIATA)	06	7.303,11			2017/01/01	2018/12/31	4	EXECUÇÃO FÍSICA ATÉ 50%	7.303,11						7.303,11	108.470,63		108.470,63		93,69	
2.4.3.	2017	I	7	SANEAMENTO	E (EMPRESARIATA)	06																				
2.4.3.	2017	I	7	Obras na Rede de Saneamento Básico	E (EMPRESARIATA)	06				2017/01/01	2019/12/31	3	EXECUÇÃO FÍSICA ATÉ 25%													
2.4.2.	2017	I	19	ORGANISMO DO TERRITÓRIO	E (EMPRESARIATA)	06	7.749,00							7.749,00						7.749,00	30.996,00	3.321,00	34.317,00	42,86	88,57	
2.4.2.	2017	I	19	Programa de Mobilidade	E (EMPRESARIATA)	06	7.749,00			2017/01/01	2019/12/31	1	COM PROJECTO TÉCNICO	7.749,00						7.749,00	30.996,00	3.321,00	34.317,00	42,86	88,57	
2.4.2.	2017	I	26	ORGANISMO DO TERRITÓRIO	E (EMPRESARIATA)	06	3.989,26							3.989,26						3.989,26						
2.4.2.	2017	I	26	Regeneração Urbana do Bairro Piscafócio	E (EMPRESARIATA)	06	3.989,26			2017/01/01	2019/12/31	1	COM PROJECTO TÉCNICO	3.989,26						3.989,26						
2.1.1.	2017	I	27	ENSINO NÃO SUPERIOR	O (FORNEC. OU OUTROS)	06	513.939,11							513.939,11						513.939,11	1.908.121,19	511.468,15	2.419.609,34	99,52	99,99	
2.1.1.	2017	I	27	Regularização das Escolas do Concelho	O (FORNEC. OU OUTROS)	06	513.939,11			2017/01/01	2020/12/31	1	COM PROJECTO TÉCNICO	513.939,11						513.939,11	1.908.121,19	511.468,15	2.419.609,34	99,52	99,99	
1.1.1.	2018	I	1	ADMINISTRACAO GERAL	O (FORNEC. OU OUTROS)	06	1.771,20							1.771,20						1.771,20	193.062,04	1.771,20	194.823,24	100,00	100,00	
1.1.1.	2018	I	1	Modernização Administrativa	O (FORNEC. OU OUTROS)	06	1.771,20			2018/01/01	2022/12/31	0	NÃO INICIADA	1.771,20						1.771,20	193.062,04	1.771,20	194.823,24	100,00	100,00	
1.1.1.	2018	I	2	ADMINISTRACAO GERAL	O (FORNEC. OU OUTROS)	06	4.112,65							4.112,65						4.112,65	88.439,76	4.112,65	92.551,41	100,00	100,00	
1.1.1.	2018	I	2	Gestão de Frota	O (FORNEC. OU OUTROS)	06	4.112,65			2018/01/01	2022/12/31	0	NÃO INICIADA	4.112,65						4.112,65	88.439,76	4.112,65	92.551,41	100,00	100,00	
2.1.2.	2018	I	4	SERVIÇOS AUXILIARES DE ENSINO	O (FORNEC. OU OUTROS)	06	6.983,94							6.983,94						6.983,94	6.975,33	6.983,94	13.959,27	100,00	100,00	
2.1.2.	2018	I	4	Prefeções Escolares	O (FORNEC. OU OUTROS)	06	6.983,94			2018/01/01	2018/12/31	0	NÃO INICIADA	6.983,94						6.983,94	6.975,33	6.983,94	13.959,27	100,00	100,00	
2.4.2.	2018	I	5	ORGANISMO DO TERRITÓRIO	O (FORNEC. OU OUTROS)	06	3.803,77							3.803,77						3.803,77	116.759,29		116.759,29		96,84	
2.4.2.	2018	I	5	Regularização Urbana	O (FORNEC. OU OUTROS)	06	3.803,77			2018/01/01	2022/12/31	0	NÃO INICIADA	3.803,77						3.803,77	116.759,29		116.759,29		96,84	
2.4.3.	2018	I	6	SANEAMENTO	E (EMPRESARIATA)	06														94.782,60		94.782,60		100,00		
2.4.3.	2018	I	6	Gestão da Rede de Saneamento	E (EMPRESARIATA)	06				2018/01/01	2022/12/31	0	NÃO INICIADA							94.782,60		94.782,60		100,00		
2.4.4.	2018	I	9	ABASTECIMENTO DE AGUA	E (EMPRESARIATA)	06	6.068,82							6.068,82						6.068,82	454.688,14		454.688,14		98,68	
2.4.4.	2018	I	9	Gestão da Rede de Águas	E (EMPRESARIATA)	06	6.068,82			2018/01/01	2022/12/31	0	NÃO INICIADA	6.068,82						6.068,82	454.688,14		454.688,14		98,68	
2.5.2.	2018	I	18	DESPORTO, RECREIO E LAZER	O (FORNEC. OU OUTROS)	06	33.456,00							16.728,00	16.728,00					33.456,00	25.516,35		25.516,35		43,27	
2.5.2.	2018	I	18	Construção da Estação Municipal de Espinho	O (FORNEC. OU OUTROS)	06	33.456,00			2018/01/01	2020/12/31	0	NÃO INICIADA	16.728,00	16.728,00					33.456,00	25.516,35		25.516,35		43,27	
2.5.2.	2018	I	19	DESPORTO, RECREIO E LAZER	O (FORNEC. OU OUTROS)	06	7.096.526,84	1.486.493,74						1.604.152,91	2.748.321,67	2.230.546,00	1.500.000,00	500.000,00		8.583.020,58	88.303,56	1.262.891,81	1.351.195,37	78,73	15,58	
2.5.2.	2018	I	19	Construção do Estádio Municipal de Espinho	O (FORNEC. OU OUTROS)	06	7.096.526,84	1.486.493,74		2018/01/01	2020/12/31	0	NÃO INICIADA	1.604.152,91	2.748.321,67	2.230.546,00	1.500.000,00	500.000,00		8.583.020,58	88.303,56	1.262.891,81	1.351.195,37	78,73	15,58	
1.1.1.	2019	I	1	ADMINISTRACAO GERAL	O (FORNEC. OU OUTROS)	06	14.201,09							14.201,09						14.201,09	212.559,45	4.369,34	216.928,79	30,77	95,66	
1.1.1.	2019	I	1	Modernização Administrativa	O (FORNEC. OU OUTROS)	06	14.201,09			2019/01/01	2022/12/31	0	NÃO INICIADA	14.201,09						14.201,09	212.559,45	4.369,34	216.928,79	30,77	95,66	
Total :							11.790.159,01	2.574.802,74	6.793.811,48					11.396.112,63	5.461.782,87	2.322.877,73	1.500.000,00	500.000,00		21.160.773,23	9.840.733,25	7.704.946,29	17.565.679,54	67,95	56,7	

2022/03/14
andrela

0001 - DEMONSTRAÇÃO DE EXECUÇÃO DO PLANO BIENANUAL DE INVESTIMENTOS
MUNICÍPIO ESPINHO

Pág. : 4
Ano : 2021

Período : Visualizar Contas s/ Mov. 2 N Acumulados : S Tipo de Plano : PFI (Periodicidade Mensal / Período Mensal Após Ajustamento dos Resultados) Euros

Objetivo	Identificação do Projeto		Designação do projeto	Forma de realização	Rubrica Orçamental	Grupo de Fontes de Financiamento					Datas		Fase de Execução		Montante Previsto					Montante Executado			Nível de execução financeira anual %	Nível de execução financeira global %						
	Código	Ano				Tipo	Número	B	C	F	O	E	EMOP	ND	Início	Fin	Código	Designação	Ano N	Períodos Futuros					Total	Anos Anteriores	Ano N	Total		
																				Ano N+1	Ano N+2	Ano N+3							Ano N+4	Anos Seguintes
[1]	[2]	[3]	[4]	[5]	[6]	[7]	[8]	[9]	[10]	[11]	[12]	[13]	[14]	[15]	[16]	[17]	[18]	[19]	[20]=[14]+...+[19]	[21]	[22]	[23]=[21]+[22]	[24]=[23]/([14]*100)	[25]=[23]/([20]+[23])*100						
2.4.1.	2.4.1.	2021	I 15	Reabilitação e Beneficição da Habitação Social	0							2021/01/01	2025/12/31	0	NÃO INICIADA	37.867,70			414.116,40	500.000,00		922.116,30	25.831,47	25.831,47	67,96	2,71				
Total :							22.497.539,61	7.090.912,46	10.706.897,15	-399.999,59							22.808.706,08	6.997.898,83	3.545.092,56	3.201.538,60	3.340.313,18		-39.895.349,25	11.036.193,68	15.189.590,77	26.225.774,45	66,54	51,5		

2022/03/14 andrea DEPT - DEMONSTRAÇÃO DE EXECUÇÃO DO PLANO BIENAL DE INVESTIMENTOS MUNICÍPIO ESPINHO Pág.: 1 Ano : 2021

Período : Visualizar Contas s/ Nov. 2 N Acumulado : S Tipo de Plano : PAM (Periodicidade Mensal / Período Mensal Após Ajustamento dos Resultados) Euros

Table with columns for Objective, Identification of Project, Designation of Project, Form of realization, Rubric (Operational), Group of Sources of financing, Dates, Phase of Execution, Estimated Amount, Executed Amount, and Execution Level. Includes a summary row at the bottom.

2022/03/14
andrea

DPEI - DEMONSTRAÇÃO DE EXECUÇÃO DO PLANO PLURIANUAL DE INVESTIMENTOS
MUNICÍPIO ESPINHO

Pág. : 8
Ano : 2021

Período : Visualizar Contas s/ Mov. ? M Acumulados : S Tipo de Plano : PAM (Periodicidade Mensal / Período Mensal Após Apuramento dos Resultados) Euros

Objetivo	Identificação do Projeto		Designação do projeto	Forma de realização	Rubrica Orçamental	Grupo de Fontes de Financiamento					Datas		Fase de Execução		Montante Previsto					Montante Executado			Nível de execução financeira anual %	Nível de execução financeira global %					
	Código	Ano				Tipo	Número	R	F	U	E	EMPR	ND	Início	Fim	Código	Designação	Ano N	Períodos Futuros						Total	Anos Anteriores	Ano N	Total	
																			Ano N+1	Ano N+2	Ano N+3	Ano N+4							Anos Seguintes
[1]	[2]	[3]	[4]	[5]	[6]	[7]	[8]	[9]	[10]	[11]	[12]	[13]	[14]	[15]	[16]	[17]	[18]	[19]	[20]=[14]+...+[19]	[21]	[22]	[23]=[21]+[22]	[24]=[22]/[14]*100	[25]=[23]/([20]+[21])*100					
1.2.1.	1.2.1.	2021	A 39	Covid-19	O (FUND. OU OUTROS)	07.1.3					2021/01/01	2025/12/31	0	NÃO INICIADA		20.000,00	20.000,00	20.000,00	20.000,00		80.000,00								
1.2.1.	1.2.1.	2021	A 39	Covid-19	O (FUND. OU OUTROS)	02					2021/01/01	2025/12/31	0	NÃO INICIADA		80.000,00	80.000,00	80.000,00	80.000,00		320.000,00								
2.5.1.	2.5.1.	2021	A 40	CULTURA	NR (NÃO APLICÁVEL)											10,00	10,00	10,00	10,00		40,00								
2.5.1.	2.5.1.	2021	A 40	Somos Património - "Programação Cultural em Rede"	NR (NÃO APLICÁVEL)	02					2021/01/01	2025/12/31	0	NÃO APLICÁVEL		10,00	10,00	10,00	10,00		40,00								
Total :																13.119.451,05	12.467.870,35	12.779.491,93	12.609.145,95	12.238.309,22		63.214.375,60	19.116.942,74	11.675.301,43	30.792.144,17	88,99	37,4		

Alterações orçamentais da receita

ALTERAÇÕES ORÇAMENTAIS DA RECEITA
MUNICÍPIO DE ESPINHO

Pág. : 1

PERÍODO : 2021/01/02 C 2021/12/31 C TOTAL DE ALTERAÇÕES PERMUTATIVAS 3 TOTAL DE ALTERAÇÕES MODIFICATIVAS DO ANO CONTABILÍSTICO DE 2021 (ORÇAMENTO DO ANO : 2021)

Tipo de Visualização : APENAS AS RUBRICAS ORÇAMENTAIS QUE CONSTAM NA ALTERAÇÃO Desagregar : S Considerar os anos seguintes : Euros

Rubricas [1]	Designação	Tipo [2]	Previsões iniciais [3]	Alterações Orçamentais			Previsões corrigidas [7]=[3]+[4]+ [5]+[6]	Observações [8]
				Inscri./reforc. [4]	Dimin./anul. [5]	Créditos espec. [6]		
R5	Transferências e subsídios correntes	P	44.950,00	35.000,00			79.950,00	
R51	Transferências correntes	P	44.950,00	35.000,00			79.950,00	
R511	Administrações Públicas	P	44.950,00	35.000,00			79.950,00	
R5111	Administração Central - Estado Português	P	44.950,00	35.000,00			79.950,00	
06	Transferências Correntes	P	44.950,00	35.000,00			79.950,00	
0603	Administração Central	P	44.950,00	35.000,00			79.950,00	
060306	Estado - Participação Comunitária em Projetos Co-financiados	P	44.950,00	35.000,00			79.950,00	
06030602	FUNDO SOCIAL EUROPEU	P	44.950,00	35.000,00			79.950,00	
R9	Transferências e subsídios de capital	P	7.506.032,06	77.575,50			7.583.607,56	
R91	Transferências de capital	P	7.506.032,06	77.575,50			7.583.607,56	
R911	Administrações Públicas	P	7.506.032,06	77.575,50			7.583.607,56	
R9111	Administração Central - Estado Português	P	7.506.032,06	77.575,50			7.583.607,56	
10	Transferências de Capital	P	7.506.032,06	77.575,50			7.583.607,56	
1003	Administração Central	P	7.506.032,06	77.575,50			7.583.607,56	
100307	Estado - Participação Comunitária em Projetos Co-financiados	P	7.506.032,06	77.575,50			7.583.607,56	
10030701	FEDER	P	7.506.032,06	77.575,50			7.583.607,56	
1003070107	PROGRAMA PORTUGAL 2020	P	7.506.032,06	77.575,50			7.583.607,56	
R13	Receita com passivos financeiros	P		4.138.759,32			4.138.759,32	
12	Passivos Financeiros	P		4.138.759,32			4.138.759,32	
1206	Empréstimos a Médio e Longo Prazos	P		4.138.759,32			4.138.759,32	
120602	Sociedades Financeiras	P		4.138.759,32			4.138.759,32	
12060207	EMPRÉSTIMO AO INVESTIMENTO	P		4.138.759,32			4.138.759,32	
Total			7.550.982,06	4.251.334,82			11.802.316,88	

(*) NOTAS:
(2) Tipo - campo de identif. do tipo de alteração:
P se alteração permutativa
M se alteração modificativa

Alterações orçamentais da despesa

ALTERAÇÕES ORÇAMENTAIS DA DESPESA MUNICÍPIO DE ESPINHO								Pág. : 1
PERÍODO : 2021/01/02 C 2021/12/31 C TOTAL DE ALTERAÇÕES PERMUTATIVAS 50 TOTAL DE ALTERAÇÕES MODIFICATIVAS DO ANO CONTABILÍSTICO DE 2021 (ORÇAMENTO DO ANO : 2021)								
Tipo de Visualização : APENAS AS RUBRICAS ORÇAMENTAIS QUE CONSTAM NA ALTERAÇÃO				Desagregar : S		Considerar os anos seguintes : Euros		
Rubricas [1]	Designação	Tipo [2]	Dotações iniciais [3]	Alterações Orçamentais			Dotações corrigidas [7]=[3]+[4] +[5]+[6]	Observações [8]
				Inscr./reforços [4]	Dim./anulações [5]	Créditos espec. [6]		
D1	Despesas com o pessoal	P	10.697.920,00	913.570,43	731.484,93		10.880.005,50	
D11	Remunerações Certas e	P	7.922.280,00	584.210,16	531.614,74		7.974.875,42	
02	Permanentemente CÂMARA MUNICIPAL E SERVIÇOS MUNICIPAIS	P	7.922.280,00	584.210,16	531.614,74		7.974.875,42	
01	Despesas com o Pessoal	P	7.922.280,00	584.210,16	531.614,74		7.974.875,42	
0101	Remunerações Certas e Permanentes	P	7.922.280,00	584.210,16	531.614,74		7.974.875,42	
010101	TITULARES DE ÓRGÃOS DE SOBERANIA E MEMBROS DE ÓRGÃOS AUTÁRQUICOS	P	152.260,00	10.000,00	16.100,00		146.160,00	
010104	Pessoal dos Quadros - Regime do Contrato Individual de Trabalho	P	5.194.540,00	323.350,00	317.475,50		5.200.414,50	
01010401	PESSOAL EM FUNÇÕES	P	5.099.530,00	287.850,00	233.437,52		5.153.942,48	
01010402	ALTERAÇÕES OBRIGATORIAS DE POSICIONAMENTO REMUNERATÓRIO	P	40.000,00		40.000,00			
01010403	ALTERAÇÕES FACULTATIVAS DE POSICIONAMENTO REMUNERATÓRIO	P	10,00		10,00			
01010404	RECRUTAMENTO DE PESSOAL PARA NOVOS POSTOS DE TRABALHO	P	55.000,00	35.500,00	44.027,98		46.472,02	
010105	PESSOAL PARA ALÉM DOS QUADROS	P	10,00		10,00			
010106	Pessoal Contratado a Termo	P	40,00		40,00			
01010601	PESSOAL EM FUNÇÕES	P	10,00		10,00			
01010602	ALTERAÇÕES OBRIGATORIAS DE POSICIONAMENTO REMUNERATÓRIO	P	10,00		10,00			
01010603	ALTERAÇÕES FACULTATIVAS DE POSICIONAMENTO REMUNERATÓRIO	P	10,00		10,00			
01010604	RECRUTAMENTO DE PESSOAL PARA NOVOS POSTOS DE TRABALHO	P	10,00		10,00			
010107	PESSOAL EM REGIME DE TAREFA OU AVENÇA	P	42.670,00	51.900,00	43.740,39		50.829,61	
010108	PESSOAL AGUARDANDO APOSENTAÇÃO	P	6.760,00	2.600,00			9.360,00	
010109	Pessoal em Qualquer Outra Situação	P	693.680,00	47.300,00	67.378,23		673.601,77	
01010901	GABINETES DE APOIO PESSOAL	P	108.000,00	8.100,00	48.067,10		68.032,90	
01010902	COMISSÃO DE SERVIÇO (CARGOS DIRIGENTES)	P	369.090,00	27.000,00	10.000,89		386.089,11	
01010903	MOBILIDADE	P	53.690,00	4.900,00	0,24		58.589,76	
01010904	CEDÊNCIA DE INTERESSE PUBLICO	P	162.890,00	7.300,00	9.300,00		160.890,00	
01010999	OUTRO	P	10,00		10,00			
010110	Gratificações	P	30,00		30,00			
01011001	MEMBROS DOS ÓRGÃOS AUTÁRQUICOS	P	10,00		10,00			
01011002	PESSOAL DOS QUADROS	P	10,00		10,00			
01011099	OUTROS	P	10,00		10,00			
010111	REPRESENTAÇÃO	P	57.190,00		4.600,03		52.589,97	
010112	SUPLEMENTOS E PRÉMIOS	P	10,00		10,00			
010113	SUBSÍDIO DE REFEIÇÃO	P	580.000,00		44.000,00		536.000,00	
010114	SUBSÍDIOS DE FÉRIAS E NATAL	P	1.015.090,00	44.210,16	28.023,51		1.031.276,65	
010115	REMUNERAÇÕES POR DOENÇA E MATERNIDADE / PATERNIDADE	P	180.000,00	104.850,00	10.207,08		274.642,92	
D12	Abonos Variáveis ou Eventuais	P	284.910,00	67.544,72	98.067,31		254.387,41	
01	ASSEMBLEIA MUNICIPAL	P	29.000,00	11.703,36	11.703,36		29.000,00	
0101	Despesas com o Pessoal	P	29.000,00	11.703,36	11.703,36		29.000,00	
0102	Abonos Variáveis ou Eventuais	P	29.000,00	11.703,36	11.703,36		29.000,00	
010213	Outros Suplementos e Prémios	P	29.000,00	11.703,36	11.703,36		29.000,00	
Total			7.922.280,00	584.210,16	531.614,74		7.974.875,42	

(*) NOTAS:
(2) Tipo - campo de identif.
do tipo de alteração:
P se alteração permutativa
M se alteração modificativa

ALTERAÇÕES ORÇAMENTAIS DA DESPESA
MUNICÍPIO DE ESPINHO

Pág. : 2

PERÍODO : 2021/01/02 C 2021/12/31 C TOTAL DE ALTERAÇÕES PERMUTATIVAS 50 TOTAL DE ALTERAÇÕES MODIFICATIVAS DO ANO CONTABILÍSTICO DE 2021 (ORÇAMENTO DO ANO : 2021)

Tipo de Visualização : APENAS AS RUBRICAS ORÇAMENTAIS QUE CONSTAM NA ALTERAÇÃO Desagregar : S Considerar os anos seguintes : Euros

Rubricas [1]	Designação	Tipo [2]	Dotações iniciais [3]	Alterações Orçamentais			Dotações corrigidas [7]=[3]+[4] +[5]+[6]	Observações [8]
				Inscr./reforços [4]	Dim./anulações [5]	Créditos espec. [6]		
02	01021303	P	29.000,00	11.703,36	11.703,36		29.000,00	
		P	255.910,00	55.841,36	86.363,95		225.387,41	
01	Despesas com o Pessoal	P	255.910,00	55.841,36	86.363,95		225.387,41	
	0102	P	255.910,00	55.841,36	86.363,95		225.387,41	
010201	Abonos Variáveis ou Eventuais	P	10,00		10,00			
	GRATIFICAÇÕES VARIÁVEIS OU EVENTUAIS	P	10,00		10,00			
010202	HORAS EXTRAORDINÁRIAS	P	132.540,00	8.945,16	1.383,12		140.102,04	
010203	ALIMENTAÇÃO E ALOJAMENTO	P	10,00		10,00			
010204	AJUDAS DE CUSTO	P	12.000,00	403,96	10.000,00		2.403,96	
010205	ABONO PARA FALHAS	P	23.500,00	4.300,00	5.500,09		22.299,91	
010206	FORMAÇÃO	P	10,00		10,00			
010207	Colaboração Técnica e Especializada	P	20,00		20,00			
01020701	PARTICIPAÇÕES EMOLUMENTARES	P	10,00		10,00			
01020702	PARTICIPAÇÕES EM CUSTAS DE EXECUÇÕES FISCAIS	P	10,00		10,00			
010208	SUBSÍDIOS E ABONOS DE FIXAÇÃO, RESIDÊNCIA E ALOJAMENTO	P	10,00		10,00			
010210	SUBSÍDIO DE TRABALHO NOTURNO	P	12.000,00		0,08		11.999,92	
010211	SUBSÍDIO DE TURNO	P	21.290,00	2.288,88	3.900,66		19.678,22	
010212	INDEMNIZAÇÕES POR CESSAÇÃO DE FUNÇÕES	P	25.000,00		25.000,00			
010213	Outros Suplementos e Prémios	P	5.020,00	11.703,36	8.020,00		8.703,36	
01021301	PRÉMIOS DE DESEMPENHO	P	10,00		10,00			
01021302	Outros	P	10,00		10,00			
0102130201	PARTICIPAÇÕES EM CUSTAS DE EXECUÇÕES FISCAIS	P	10,00		10,00			
01021303	SENHAS DE PRESENÇA	P	5.000,00	11.703,36	8.000,00		8.703,36	
010214	OUTROS ABONOS EM NUMERÁRIO OU ESPÉCIE	P	24.500,00	28.200,00	32.500,00		20.200,00	
D13	02	P	2.490.730,00	261.815,55	101.802,88		2.650.742,67	
		P	2.490.730,00	261.815,55	101.802,88		2.650.742,67	
01	Despesas com o Pessoal	P	2.490.730,00	261.815,55	101.802,88		2.650.742,67	
	0103	P	2.490.730,00	261.815,55	101.802,88		2.650.742,67	
010301	ENCARGOS COM A SAÚDE	P	252.970,00	32.200,00			285.170,00	
010302	OUTROS ENCARGOS COM A SAÚDE	P	10,00		10,00			
010303	SUBSÍDIO FAMILIAR A CRIANÇAS E JOVENS	P	55.000,00		16.300,00		38.700,00	
010304	OUTRAS PRESTAÇÕES FAMILIARES	P	2.650,00		2.650,00			
010305	Contribuições para a Segurança Social	P	1.988.550,00	229.105,55	52.970,25		2.164.685,30	
01030501	ASSISTÊNCIA NA DOENÇA DOS FUNCIONÁRIOS PÚBLICOS (ADSE)	P	175.850,00	64.850,00	10.162,73		230.537,27	
01030502	Segurança Social do Pessoal em Regime de Contrato de Trabalho em Funções Públicas (RCTFP)	P	1.812.690,00	164.255,55	42.797,52		1.934.148,03	
0103050201	CAIXA GERAL DE APOSENTAÇÕES	P	1.179.690,00	115.055,55	8.097,52		1.286.648,03	
0103050202	SEGURANÇA SOCIAL - REGIME GERAL	P	633.000,00	49.200,00	34.700,00		647.500,00	
01030503	OUTROS	P	10,00		10,00			
010306	ACIDENTES EM SERVIÇO E DOENÇAS PROFISSIONAIS	P	10,00		10,00			
Total			10.506.380,00	913.060,43	701.622,30		10.717.818,13	

(*) NOTAS:
(2) Tipo - campo de identif.
do tipo de alteração:
P se alteração permutativa
M se alteração modificativa

ALTERAÇÕES ORÇAMENTAIS DA DESPESA
MUNICÍPIO DE ESPINHO

Pág. : 3

PERÍODO : 2021/01/02 C 2021/12/31 C TOTAL DE ALTERAÇÕES PERMUTATIVAS 50 TOTAL DE ALTERAÇÕES MODIFICATIVAS DO ANO CONTABILÍSTICO DE 2021 (ORÇAMENTO DO ANO : 2021)

Tipo de Visualização : APENAS AS RUBRICAS ORÇAMENTAIS QUE CONSTAM NA ALTERAÇÃO Desagregar : S Considerar os anos seguintes : Euros

Rubricas [1]	Designação	Tipo [2]	Dotações iniciais [3]	Alterações Orçamentais			Dotações corrigidas [7]=[3]+[4] +[5]+[6]	Observações [8]
				Inscr./reforços [4]	Dim./anulações [5]	Créditos espec. [6]		
	010308	P	10,00		10,00			
	010309	P	171.220,00	510,00	15.442,63		156.287,37	
	01030901	P	171.210,00	510,00	15.432,63		156.287,37	
	01030902	P	10,00		10,00			
	010310	P	20.310,00		14.410,00		5.900,00	
	01031001	P	20.300,00		14.400,00		5.900,00	
	01031099	P	10,00		10,00			
D2	02	P	10.020.280,00	2.676.716,91	3.225.999,28		9.470.997,63	
		P	10.020.280,00	2.676.716,91	3.225.999,28		9.470.997,63	
	02	P	10.020.280,00	2.676.716,91	3.225.999,28		9.470.997,63	
	0201	P	2.377.137,83	581.826,73	969.419,98		1.989.544,58	
	020102	P	430.410,36	26.532,68	186.353,05		270.589,99	
	02010201	P	28.587,95	10,00	13.374,23		15.223,72	
	02010202	P	216.075,71	90,00	92.093,46		124.072,25	
	02010299	P	185.746,70	26.432,68	80.885,36		131.294,02	
	020104	P	5.194,41	29.731,15	3.889,31		31.036,25	
	020107	P	35.352,17	11.200,00	9.695,22		36.856,95	
	020108	P	1.594,23	157.404,35	86.336,34		72.662,24	
	020111	P	7.456,44	1.815,10	7.340,65		1.930,89	
	020112	P	2.000,10		516,39		1.483,71	
	020114	P	2.529,66	12.300,00	7.702,92		7.126,74	
	020115	P		6.685,00	2.692,71		3.992,29	
	020116	P	1.620.000,00	22.000,00	367.819,40		1.274.180,60	
	02011601	P	1.620.000,00	22.000,00	367.819,40		1.274.180,60	
	020117	P		26.600,00	20.905,06		5.694,94	
	020120	P	15,11	400,00	15,11		400,00	
	020121	P	272.585,35	287.158,45	276.153,82		283.589,98	
	02012102	P	19.333,11		3.871,98		15.461,13	
	02012103	P	8.074,38		7.094,76		979,62	
	02012104	P	700,00	15.118,34	12.389,22		3.429,12	
	02012199	P	244.477,86	272.040,11	252.797,86		263.720,11	
	0202	P	7.643.142,17	2.094.890,18	2.256.579,30		7.481.453,05	
	020201	P	540.000,00	290.133,23	204.271,51		625.861,72	
	020202	P	1.159.299,90	336.128,89	316.000,00		1.179.428,79	
	020203	P	2.134,05	12.650,00	9.184,05		5.600,00	
	020204	P	1.827,00	9.213,00			11.040,00	
	020205	P	34.371,12	2.017,30			36.388,42	
	020206	P	80.929,29	26.343,37	12.500,00		94.772,66	
	020209	P	181.000,00	2.000,00	13.433,88		169.566,12	
	020210	P	9.400,30	7.576,93	8.484,47		8.492,76	
	020211	P	1.300,00	8.395,78	6.658,68		3.037,10	
	020212	P	170.000,00	5.624,00	11.450,36		164.173,64	
	020213	P	28.451,22	5.888,83	24.546,83		9.793,22	
	020214	P	30.996,00	97.423,00	50.350,90		78.068,10	
	02021401	P	30.996,00	62.423,00	50.000,00		43.419,00	
	02021499	P		35.000,00	350,90		34.649,10	
	Total		15.314.766,71	2.298.791,49	2.357.785,59		15.255.772,61	

(*) NOTAS:
(2) Tipo - campo de identif.
do tipo de alteração:
P se alteração permutativa
M se alteração modificativa

ALTERAÇÕES ORÇAMENTAIS DA DESPESA
MUNICÍPIO DE ESPINHO

Pág. : 4

PERÍODO : 2021/01/02 C 2021/12/31 C TOTAL DE ALTERAÇÕES PERMUTATIVAS 50 TOTAL DE ALTERAÇÕES MODIFICATIVAS DO ANO CONTABILÍSTICO DE 2021 (ORÇAMENTO DO ANO : 2021)

Tipo de Visualização : APENAS AS RUBRICAS ORÇAMENTAIS QUE CONSTAM NA ALTERAÇÃO Desagregar : S Considerar os anos seguintes : Euros

Rubricas [1]	Designação	Tipo [2]	Dotações iniciais [3]	Alterações Orçamentais			Dotações corrigidas [7]=[3]+[4] +[5]+[6]	Observações [8]
				Inscr./reforços [4]	Dim./anulações [5]	Créditos espec. [6]		
020215	FORMAÇÃO	P	500,00	4.790,00	3.190,00		2.100,00	
020217	PUBLICIDADE	P	8.505,88	16.375,19	3.972,53		20.908,54	
020218	VIGILÂNCIA E SEGURANÇA	P	140.993,20	8.350,00	77.566,57		71.776,63	
020219	ASSISTÊNCIA TÉCNICA	P	19.237,67		4.899,44		14.338,23	
020220	Outros Trabalhos Especializados	P	1.150.533,97	112.788,10	359.446,98		903.875,09	
02022001	DEPÓSITO DE RESÍDUOS SÓLIDOS NA LIPOR	P	1.080.000,00		356.003,86		723.996,14	
02022003	SERVIÇOS INFORMÁTICOS DE GESTÃO	P	60.000,00	112.788,10	2.329,24		170.458,86	
02022004	ANÁLISES LABORATORIAIS DE ÁGUA	P	10.533,97		1.113,88		9.420,09	
020224	Encargos de Cobrança de Receitas	P	167.150,00	23.904,81	4.139,27		186.915,54	
02022401	ENCARGOS DE COBRANÇA FISCAL	P	165.650,00	13.600,00	650,00		178.600,00	
02022402	ENCARGOS DE COBRANÇA BANCÁRIA	P	1.500,00	10.304,81	3.489,27		8.315,54	
020225	Outros Serviços	P	3.916.512,57	1.125.287,75	1.146.483,83		3.895.316,49	
02022502	EMOLUMENTOS AO NOTÁRIO PRIVADO	P	1.500,00	3.064,31	64,31		4.500,00	
02022503	EMOLUMENTOS DO REGISTO PREDIAL	P	1.500,00	3.643,00	2.537,96		2.605,04	
02022504	ILUMINAÇÃO PÚBLICA	P	564.849,17	149.365,71	287.069,96		427.144,92	
02022505	Ação de Carácter Cultural e Turístico	P	78.306,96	147.696,00			86.306,20	
0202250501	ANIMAÇÃO CULTURAL	P	75.000,00		75.000,00			
0202250502	PROMOÇÃO TURÍSTICA	P	3.306,96	147.696,00	64.696,76		86.306,20	
02022506	TRANSPORTES ESCOLARES	P	87.099,10	36.600,00	34.353,91		89.345,19	
02022507	SERVIÇO DE JARDINAGEM	P	85.956,73		24.600,00		61.356,73	
02022508	TRATAMENTO DE ÁGUAS RESIDUAIS PELA SIMRIA	P	1.650.000,00	222.561,64			1.872.561,64	
02022509	APOIO SOCIAL	P		28.760,50	28.260,50		500,00	
02022510	PROMOÇÃO DO DESPORTO	P	55.000,00		55.000,00			
02022512	CONDOMÍNIOS	P	282,58	500,00	234,84		547,74	
02022513	REFEIÇÕES ESCOLARES	P	478.012,01	151.347,06	270.172,14		359.186,93	
02022514	SERVIÇOS DE CARÁTER EDUCATIVO	P	499.196,85	61.390,84	33.168,40		527.419,29	
02022599	OUTROS SERVIÇOS	P	414.809,17	320.358,69	271.325,05		463.842,81	
D3	Juros e outros encargos	P	49.741,72	15.875,96	20.755,46		44.862,22	
02	CÂMARA MUNICIPAL E SERVIÇOS MUNICIPAIS	P	49.741,72	15.875,96	20.755,46		44.862,22	
03	Juros e Outros Encargos	P	49.741,72	15.875,96	20.755,46		44.862,22	
0301	Juros da Dívida Pública	P	47.371,80	7.603,29	18.720,00		36.255,09	
030103	Sociedades Financeiras - Bancos e Outras Instituições Financeiras	P	47.371,80	7.603,29	18.720,00		36.255,09	
03010301	EMPRÉSTIMOS DE CURTO PRAZO	P	4.700,00	4.000,00	4.700,00		4.000,00	
03010302	Empréstimos de Médio e Longo Prazo	P	42.671,80	3.603,29	14.020,00		32.255,09	
0301030206	BES / INTEMPÉRIES	P	201,37	20,00			221,37	
0301030207	CGD / III QCA - MEDIDA 1.1 - SANEAMENTO BÁSICO NOVAS EXPANSÕES URBANAS	P	273,07		20,00		253,07	
0301030225	EMPRÉSTIMO - DÍVIDA CONSOLIDADA EDP	P	42.197,36		14.000,00		28.197,36	
0301030231	BFI - EMPRÉSTIMO AO INVESTIMENTO	P		3.583,29			3.583,29	
0302	Outros Encargos Correntes da Dívida Pública	P	66,80	79,25	50,20		95,85	
030201	DESPESAS DIVERSAS	P	66,80	79,25	50,20		95,85	
0305	Outros Juros	P	2.303,12	8.193,42	1.985,26		8.511,28	
030502	Outros	P	2.303,12	8.193,42	1.985,26		8.511,28	
03050202	JUROS DE MORA	P	2.300,09	8.193,42	1.982,23		8.511,28	
03050299	OUTROS	P	3,03		3,03			
Total			20.767.941,72	3.606.163,30	3.978.239,67		20.395.865,35	

(*) NOTAS:
(2) Tipo - campo de identif.
do tipo de alteração:
P se alteração permutativa
M se alteração modificativa

ALTERAÇÕES ORÇAMENTAIS DA DESPESA
MUNICÍPIO DE ESPINHO

Pág. : 5

PERÍODO : 2021/01/02 C 2021/12/31 C TOTAL DE ALTERAÇÕES PERMUTATIVAS 50 TOTAL DE ALTERAÇÕES MODIFICATIVAS DO ANO CONTABILÍSTICO DE 2021 (ORÇAMENTO DO ANO : 2021)

Tipo de Visualização : APENAS AS RUBRICAS ORÇAMENTAIS QUE CONSTAM NA ALTERAÇÃO Desagregar : S Considerar os anos seguintes : Euros

Rubricas [1]	Designação	Tipo [2]	Dotações iniciais [3]	Alterações Orçamentais			Dotações corrigidas [7]=[3]+[4] +[5]+[6]	Observações [8]
				Inscr./reforços [4]	Dim./anulações [5]	Créditos espec. [6]		
D4	Transferências e subsídios correntes	P	1.968.170,00	541.562,98	366.737,85		2.142.995,13	
D41	Transferências correntes	P	1.968.170,00	541.562,98	366.737,85		2.142.995,13	
D411	Administrações Públicas	P	1.070.429,97	158.560,31	155.000,00		1.073.990,28	
D4115	Administração Local	P	1.070.429,97	158.560,31	155.000,00		1.073.990,28	
02	CÂMARA MUNICIPAL E SERVIÇOS MUNICIPAIS	P	1.070.429,97	158.560,31	155.000,00		1.073.990,28	
04	Transferências Correntes	P	1.070.429,97	158.560,31	155.000,00		1.073.990,28	
0405	Administração Local	P	1.070.429,97	158.560,31	155.000,00		1.073.990,28	
040501	Continente	P	1.070.429,97	158.560,31	155.000,00		1.073.990,28	
04050102	Freguesias	P	1.070.429,97	158.560,31	155.000,00		1.073.990,28	
0405010202	ESPINHO	P	469.418,58	96.615,86	95.000,00		471.034,44	
0405010204	PARAMOS	P	132.696,53	30.117,63	30.000,00		132.814,16	
0405010205	SILVALDE	P	212.557,40	30.459,22	30.000,00		213.016,62	
0405010206	ANTA E GUETIM	P	255.757,46	1.367,60			257.125,06	
D412	Entidades do Setor Não Lucrativo	P	767.167,29	203.369,55	110.564,73		859.972,11	
02	CÂMARA MUNICIPAL E SERVIÇOS MUNICIPAIS	P	767.167,29	203.369,55	110.564,73		859.972,11	
04	Transferências Correntes	P	767.167,29	203.369,55	110.564,73		859.972,11	
0407	Instituições Sem Fins Lucrativos	P	767.167,29	203.369,55	110.564,73		859.972,11	
040701	Instituições Sem Fins Lucrativos	P	767.167,29	203.369,55	110.564,73		859.972,11	
04070101	AÇÕES DE INTERESSE CULTURAL	P		5.500,00			5.500,00	
04070102	AÇÕES DE INTERESSE DESPORTIVO, RECREIO E LAZER	P	5.500,00	71.900,00	1.500,00		75.900,00	
04070104	AÇÃO CIENTÍFICA E EDUCATIVA	P	47.186,68	17.200,00	19.340,37		45.046,31	
04070105	Ação Social	P	714.480,61	108.769,55	89.724,36		733.525,80	
0407010502	CCD - TRABALHADORES DA CÂMARA DE ESPINHO	P	57.000,00	9.179,55			66.179,55	
0407010503	OUTRAS AÇÕES DE ÂMBITO SOCIAL	P	657.480,61	99.590,00	89.724,36		667.346,25	
D413	Famílias	P	128.772,74	159.080,12	101.056,12		186.796,74	
02	CÂMARA MUNICIPAL E SERVIÇOS MUNICIPAIS	P	128.772,74	159.080,12	101.056,12		186.796,74	
04	Transferências Correntes	P	128.772,74	159.080,12	101.056,12		186.796,74	
0408	Famílias	P	128.772,74	159.080,12	101.056,12		186.796,74	
040802	Outras	P	128.772,74	159.080,12	101.056,12		186.796,74	
04080201	Programas Ocupacionais	P	62.965,93	28.872,52	44.106,12		47.732,33	
0408020101	BOLSAS DE ESTÁGIO	P	20.937,85		18.498,01		2.439,84	
0408020102	CONTRATOS EMPREGO-INSERÇÃO	P	42.028,08	28.872,52	25.608,11		45.292,49	
04080202	Outras	P	65.806,81	130.207,60	56.950,00		139.064,41	
0408020201	INDEMNIZAÇÕES	P		147,60			147,60	
0408020202	OUTRAS	P	65.806,81	130.060,00	56.950,00		138.916,81	
D414	Outras	P	1.800,00	20.553,00	117,00		22.236,00	
02	CÂMARA MUNICIPAL E SERVIÇOS MUNICIPAIS	P	1.800,00	20.553,00	117,00		22.236,00	
04	Transferências Correntes	P	1.800,00	20.553,00	117,00		22.236,00	
0401	Sociedades e Quase-sociedades Não Financeiras	P	1.800,00	20.553,00	117,00		22.236,00	
040101	Públicas	P	1.800,00	20.553,00	117,00		22.236,00	
04010102	OUTRAS	P	1.800,00	20.553,00	117,00		22.236,00	
D5	Outras despesas correntes	P	363.590,00	389.605,06	157.353,82		595.841,24	
Total			22.736.111,72	4.147.726,28	4.344.977,52		22.538.860,48	

(*) NOTAS:
(2) Tipo - campo de identif. do tipo de alteração:
P se alteração permutativa
M se alteração modificativa

ALTERAÇÕES ORÇAMENTAIS DA DESPESA
MUNICÍPIO DE ESPINHO

Pág. : 6

PERÍODO : 2021/01/02 C 2021/12/31 C TOTAL DE ALTERAÇÕES PERMUTATIVAS 50 TOTAL DE ALTERAÇÕES MODIFICATIVAS DO ANO CONTABILÍSTICO DE 2021 (ORÇAMENTO DO ANO : 2021)

Tipo de Visualização : APENAS AS RUBRICAS ORÇAMENTAIS QUE CONSTAM NA ALTERAÇÃO Desagregar : S Considerar os anos seguintes : Euros

Rubricas [1]	Designação	Tipo [2]	Dotações iniciais [3]	Alterações Orçamentais			Dotações corrigidas [7]=[3]+[4] +[5]+[6]	Observações [8]
				Inscr./reforços [4]	Dim./anulações [5]	Créditos espec. [6]		
02	CÂMARA MUNICIPAL E SERVIÇOS MUNICIPAIS	P	363.590,00	389.605,06	157.353,82		595.841,24	
06	Outras Despesas Correntes	P	363.590,00	389.605,06	157.353,82		595.841,24	
0602	Diversas	P	363.590,00	389.605,06	157.353,82		595.841,24	
060201	Impostos e Taxas	P	68.101,22	195.228,11	16.097,56		247.231,77	
06020101	Impostos e Taxas Pagos Pela Autarquia	P	68.101,22	195.228,11	16.097,56		247.231,77	
0602010101	TAXA DE GESTÃO DE RESÍDUOS - TGR	P	25.000,00	56.502,40			81.502,40	
0602010199	OUTRAS	P	43.101,22	138.725,71	16.097,56		165.729,37	
060203	Outras	P	295.488,78	194.376,95	141.256,26		348.609,47	
06020301	OUTRAS RESTITUIÇÕES	P	1.000,00	9.648,45	500,00		10.148,45	
06020302	IVA PAGO	P	49.999,09	6.822,52	36.821,61		20.000,00	
06020304	SERVIÇOS BANCÁRIOS	P	2.500,00	18.762,83	3.056,01		18.206,82	
06020305	OUTRAS	P	241.989,69	159.143,15	100.878,64		300.254,20	
D6	Aquisição de bens de capital CÂMARA MUNICIPAL E SERVIÇOS MUNICIPAIS	P	19.348.086,04	6.319.629,54	2.839.009,50		22.828.706,08	
02	Aquisição de Bens de Capital	P	19.348.086,04	6.319.629,54	2.839.009,50		22.828.706,08	
07	Investimentos	P	19.348.086,04	6.319.629,54	2.839.009,50		22.828.706,08	
070101	TERRENOS	P		93.865,38	23.379,48		70.485,90	
070102	Habitacões	P	32.027,38	37.997,70	21.581,65		48.443,43	
07010203	REPARAÇÃO E BENEFICIAÇÃO	P	32.027,38	37.997,70	21.581,65		48.443,43	
070103	Edifícios	P	4.308.698,05	2.194.019,05	531.904,84		5.970.812,26	
07010302	INSTALAÇÕES DESPORTIVAS E RECREATIVAS	P	1.486.493,75	434.523,88	34.523,89		1.886.493,74	
07010305	ESCOLAS	P	2.822.204,30	1.759.495,17	497.380,95		4.084.318,52	
070104	Construções Diversas	P	13.914.571,86	3.124.479,62	1.843.933,58		15.195.117,90	
07010401	VIADUTOS, ARRUMENTOS E OBRAS COMPLEMENTARES	P	11.826.692,02	2.997.497,94	1.350.372,79		13.473.817,17	
07010402	SISTEMAS DE DRENAGEM DE ÁGUAS RESIDUAIS	P	43.020,04	14.658,09	19.318,28		38.359,85	
07010404	ILUMINAÇÃO PÚBLICA	P	152.094,31	10.080,26	1.710,86		160.463,71	
07010406	INSTALAÇÕES DESPORTIVAS E RECREATIVAS	P	390.691,76		388.650,73		2.041,03	
07010407	CAPTAÇÃO E DISTRIBUIÇÃO DE ÁGUA	P	1.023.505,91	81.399,85	61.894,34		1.043.011,42	
07010409	SINALIZAÇÃO E TRÂNSITO	P	10,00	2.500,00	388,35		2.121,65	
07010412	CEMITÉRIOS	P	12.500,00		12.500,00			
07010413	OUTROS	P	466.057,82	18.343,48	9.098,23		475.303,07	
070107	EQUIPAMENTO DE INFORMÁTICA	P	124.829,14	195.334,59	140.998,99		179.164,74	
070108	SOFTWARE INFORMÁTICO	P	105.659,93	79.126,97	407,22		184.379,68	
070109	EQUIPAMENTO ADMINISTRATIVO	P		5.000,00			5.000,00	
070110	Equipamento Básico	P	285.945,33	121.061,03	44.441,48		362.564,88	
07011002	OUTROS	P	285.945,33	121.061,03	44.441,48		362.564,88	
070115	OUTROS INVESTIMENTOS	P	576.354,35	468.745,20	232.362,26		812.737,29	
D7	Transferências e subsídios de capital	P	116.078,56	754.614,78	20.000,00		850.693,34	
D71	Transferências de capital	P	116.078,56	754.614,78	20.000,00		850.693,34	
D711	Administrações Públicas	P		355.000,00			355.000,00	
D7115	Administração Local	P		355.000,00			355.000,00	
02	CÂMARA MUNICIPAL E SERVIÇOS MUNICIPAIS	P		355.000,00			355.000,00	
08	Transferências de Capital	P		355.000,00			355.000,00	
Total			42.447.787,76	10.856.960,88	7.341.340,84		45.963.407,80	

(*) NOTAS:
(2) Tipo - campo de identif.
do tipo de alteração:
P se alteração permutativa
M se alteração modificativa

ALTERAÇÕES ORÇAMENTAIS DA DESPESA
MUNICÍPIO DE ESPINHO

Pág. : 7

PERÍODO : 2021/01/02 C 2021/12/31 C TOTAL DE ALTERAÇÕES PERMUTATIVAS 50 TOTAL DE ALTERAÇÕES MODIFICATIVAS DO ANO CONTABILISTICO DE 2021 (ORÇAMENTO DO ANO : 2021)

Tipo de Visualização : APENAS AS RUBRICAS ORÇAMENTAIS QUE CONSTAM NA ALTERAÇÃO Desagregar : S Considerar os anos seguintes : Euros

Rubricas [1]	Designação	Tipo [2]	Dotações iniciais [3]	Alterações Orçamentais			Dotações corrigidas [7]=[3]+[4] +[5]+[6]	Observações [8]
				Inscr./reforços [4]	Dim./anulações [5]	Créditos espec. [6]		
	0805 Administração Local	P		355.000,00			355.000,00	
	080501 Continente	P		355.000,00			355.000,00	
	08050102 Freguesias	P		355.000,00			355.000,00	
	0805010202 ESPINHO	P		80.000,00			80.000,00	
	0805010204 PARAMOS	P		80.000,00			80.000,00	
	0805010205 SILVALDE	P		80.000,00			80.000,00	
	0805010206 ANTA E GUETIM	P		115.000,00			115.000,00	
D712	Entidades do Setor não Lucrativo	P		2.147,07			2.147,07	
02	CÂMARA MUNICIPAL E SERVIÇOS MUNICIPAIS	P		2.147,07			2.147,07	
	08 Transferências de Capital	P		2.147,07			2.147,07	
	0807 Instituições Sem Fins Lucrativos	P		2.147,07			2.147,07	
	080701 Instituições Sem Fins Lucrativos	P		2.147,07			2.147,07	
D713	08070199 OUTRAS TRANSFERÊNCIAS	P		2.147,07			2.147,07	
02	Famílias	P	20.000,00		20.000,00			
	CÂMARA MUNICIPAL E SERVIÇOS MUNICIPAIS	P	20.000,00		20.000,00			
	08 Transferências de Capital	P	20.000,00		20.000,00			
D714	0808 Famílias	P	20.000,00		20.000,00			
02	080802 OUTRAS	P	20.000,00		20.000,00			
	Outras	P	96.078,56	397.467,71			493.546,27	
	CÂMARA MUNICIPAL E SERVIÇOS MUNICIPAIS	P	96.078,56	397.467,71			493.546,27	
	08 Transferências de Capital	P	96.078,56	397.467,71			493.546,27	
	0801 Sociedades e Quase-sociedades Não Financeiras	P	96.078,56	397.467,71			493.546,27	
	080101 Públicas	P	96.078,56	397.467,71			493.546,27	
	08010101 EMPRESAS PÚBLICAS MUNICIPAIS E INTERMUNICIPAIS	P	96.078,56	297.486,31			393.564,87	
D10	08010102 OUTRAS	P		99.981,40			99.981,40	
02	Despesa com passivos financeiros	P	316.364,96	1.108,26	8,26		317.464,96	
	CÂMARA MUNICIPAL E SERVIÇOS MUNICIPAIS	P	316.364,96	1.108,26	8,26		317.464,96	
	10 Passivos Financeiros	P	316.364,96	1.108,26	8,26		317.464,96	
	1006 Empréstimos a Médio e Longo Prazos	P	316.364,96	1.108,26	8,26		317.464,96	
	100603 Sociedades Financeiras - Bancos e Outras Instituições Financeiras	P	316.364,96	1.108,26	8,26		317.464,96	
	10060301 CGD / PER - SILVALDE	P	33.679,07	400,00	8,26		34.070,81	
	10060304 CGD / PER - PARAMOS	P	123.249,92	350,00			123.599,92	
	10060311 BPI / PER - ANTA	P	108.170,24	190,00			108.360,24	
	10060313 CGD / PER - SILVALDE	P	51.265,73	168,26			51.433,99	
Total			42.880.231,28	11.612.683,92	7.361.349,10		47.131.566,10	

(*) NOTAS:
(2) Tipo - campo de identif.
do tipo de alteração:
P se alteração permutativa
M se alteração modificativa

ALTERAÇÕES AO PLANO PLURIANUAL MUNICÍPIO DE ESPINHO													Pág. : 3 Ano : 2021	
PERÍODO : 2021/01/02 C 2021/12/31 C			TOTAL DE ALTERAÇÕES PERMUTATIVAS 39 TOTAL DE ALTERAÇÕES MODIFICATIVAS DO ANO CONTABILÍSTICO DE 2021											
Tipo de Visualização : APENAS AS RUBRICAS ORÇAMENTAIS QUE CONSTAM NA ALTERAÇÃO													Euros	
			Identif. Obj. : CLASSIFICADOR FUNCIONAL			Tipo de Plano : PLANO PLURIANUAL DE INVESTIMENTOS			Tipo de Rubrica : CLASSIFICAÇÃO ORGÂNICA/ECONÓMICA					
Objetivo [1]	Número do projeto		Descrição [3]	Classificação [2]	Datas		Pagamentos					Modificação (+/-) [13] = [7] - [6]		
	Código	Ano Tipo Número			Início C [4]	Fim C [5]	2021		Periodos seguintes					
							Dot. atual [6]	Dot. corrigida [7]	2022 [8]	2023 [9]	2024 [10]		2025 [11]	Outros [12]
2.4.4.	02	2019 I 8	Gestão da Rede de Água	02/070108	2020/01/01	2024/12/31	24.587,70	24.464,70					-123,00	
2.4.4.	02	2019 I 8		02/070115			33.579,00	32.705,08						-873,92
2.4.4.	02	2020 I 7	Gestão da Rede de Água	02/07011002	2021/01/01	2025/12/31	24,60						-24,60	
2.4.4.	02	2021 I 7					02/07010407	6.895,80						6.895,80
2.4.4.	02	2021 I 7	Resíduos Sólidos Urbanos	02/07011002	2021/01/01	2025/12/31	40.000,00	40.000,00	-132.413,48				40.000,00	
2.4.5.	02	2021 I 8					02/07011002	40.000,00	40.000,00	-132.413,48				40.000,00
2.4.6.	03	2020 I 9	Proteção do meio ambiente e conservação da natureza	02/07011002	2020/01/01	2024/12/31	17.760,00	15.850,00					-1.910,00	
2.4.6.	03	2021 I 9	Espaços Verdes Urbanos	02/07011002	2021/01/01	2025/10/14	17.760,00	15.850,00					-1.910,00	
2.5.			Serviços culturais, recreativos e religiosos Cultura	02/07010401	2016/01/01	2022/12/31	1.489.003,83	1.621.860,33					132.856,50	
2.5.1.	02	2016 I 14					2.510,08	979,42						
2.5.1.	02	2016 I 14	Centro Interpretativo do Núcleo Museológico do Castro de Ovil	02/07010401	2016/01/01	2022/12/31	2.510,08	979,42					-1.530,66	
2.5.2.	04	2018 I 18	Desporto, recreio e lazer	02/070115	2018/01/01	2020/12/31	1.486.493,75	1.620.880,91					134.387,16	
2.5.2.	05	2018 I 19	Construção da Piscina Municipal de Espinho	02/070115	2018/01/01	2020/12/31		16.728,00					16.728,00	
2.5.2.	05	2018 I 19	Construção do Estádio Municipal de Espinho	02/07010302	2018/01/01	2020/12/31	1.486.493,75	1.486.493,74					-0,01	
2.5.2.	05	2018 I 19		02/070115				117.659,17					117.659,17	
3.			Funções económicas	02/070115	2017/01/01	2018/12/31	14.210,86	13.259,71					-951,15	
3.2.	05	2017 I 13					1.710,86	11.138,06						
3.2.	02	2019 I 20	Indústria e energia	02/07010404	2019/01/01	2023/12/31								
3.2.	02	2020 I 14	Eficiência Energética dos Edifícios Municipais	02/07010404	2020/01/01	2024/12/31	1.710,86						-1.710,86	
3.2.	02	2021 I 14	Iluminação Pública e Energia	02/07010404	2021/01/01	2025/12/31								
3.2.	02	2021 I 14	Iluminação Pública e Energia	02/07010404				10.080,26					10.080,26	
3.2.	02	2021 I 14	Iluminação Pública e Energia	02/07011002				1.057,80					1.057,80	
3.2.	05	2021 I 11	Eficiência Energética dos Edifícios Municipais	02/07011002	2021/01/01	2025/12/31								
3.5.	02	2020 I 10	Outras funções económicas	02/07010409	2020/01/01	2024/12/31	12.500,00	2.121,65					-10.378,35	
3.5.	04	2020 I 17					Intervenções Urbanas e Infraestruturas	02/07010409	2020/01/01	2024/12/31				
3.5.	02	2021 I 10	Intervenções nos Cemitérios	02/07010409	2021/01/01	2025/12/31		2.121,65					2.121,65	
3.5.	04	2021 I 17	Intervenções Urbanas e Infraestruturas	02/07010409	2021/01/01	2025/12/31								
3.5.	04	2021 I 17	Intervenções nos Cemitérios	02/07010412	2021/01/01	2025/12/31	12.500,00						-12.500,00	
3.5.	04	2021 I 17	Intervenções Urbanas e Infraestruturas	02/07010412	2021/01/01	2025/12/31	12.500,00						-12.500,00	
Total :							18.533.002,44	22.013.622,48	258.621,29				3.480.620,04	

ALTERAÇÕES AO PLANO PLURIANUAL MUNICÍPIO DE ESPINHO													Pág. : 3 Ano : 2021
PERÍODO : 2021/01/02 C 2021/12/31 C		TOTAL DE ALTERAÇÕES PERMUTATIVAS 44 TOTAL DE ALTERAÇÕES MODIFICATIVAS DO ANO CONTABILÍSTICO DE 2021											
Tipo de Visualização : APENAS AS RUBRICAS ORÇAMENTAIS QUE CONSTAM NA ALTERAÇÃO			Identif. Obj. : CLASSIFICADOR FUNCIONAL				Tipo de Plano : PLANO ATIVIDADES MUNICIPAL		Tipo de Rubrica : CLASSIFICAÇÃO ORGÂNICA/ECONÓMICA				Euros
Objetivo [1]	Número do projeto Código Ano Tipo Número [2]		Descrição [3]	Classificação	Datas Início C Fim C [4] [5]		Pagamentos [7]					Modificação (+/-) [13] = [7] - [6]	
	Designação do projeto [3]				2021 Dot. atual [6] Dot. corrigida [7]		Periodos seguintes 2022 [8] 2023 [9] 2024 [10] 2025 [11] Outros [12]						
1.1.1.	01	2021 A 1	Gestão Administrativa	02/02022503	2021/01/01	2025/12/31		105,04					105,04
1.1.1.	01	2021 A 1		02/02022512				500,00					500,00
1.1.1.	01	2021 A 1		02/02022599				4.634,60					4.634,60
1.1.1.	01	2021 A 1		02/030201				95,85					95,85
1.1.1.	01	2021 A 1		02/03050202				5.000,00					5.000,00
1.1.1.	01	2021 A 1		02/0407010502			57.000,00	61.200,00					4.200,00
1.1.1.	01	2021 A 1		02/0602010199				15.088,50					15.088,50
1.1.1.	01	2021 A 1		02/06020301				5.721,40	1.000,00				5.721,40
1.1.1.	01	2021 A 1		02/06020302			27.987,48	20.000,00					-7.987,48
1.1.1.	01	2021 A 1		02/06020304				18.123,00					18.123,00
1.1.1.	01	2021 A 1		02/06020305				115.253,40					115.253,40
1.1.1.	01	2021 A 1		02/08070199				1.200,00					1.200,00
1.1.1.	02	2021 A 2		02/010107				46.788,50	33.000,00				46.788,50
1.1.1.	02	2021 A 2		02/02012199				2.233,08					2.233,08
1.1.1.	02	2021 A 2		02/020205					-1.916,74				
1.1.1.	02	2021 A 2		02/020209			12.500,00	86.630,59					74.130,59
1.1.1.	02	2021 A 2		02/020213				492,00					492,00
1.1.1.	02	2021 A 2		02/02021401				6.150,00					6.150,00
1.1.1.	02	2021 A 2		02/02022503				2.500,00					2.500,00
1.1.1.	02	2021 A 2		02/02022599				6.949,50	-5.004,00				6.949,50
1.1.1.	02	2021 A 2		02/08070199				24,48					24,48
1.1.1.	03	2021 A 3	Gestão de Frota	02/02010201	2021/01/01	2025/12/31		10,00					10,00
1.1.1.	03	2021 A 3		02/02010202				90,00			-50.000,00		90,00
1.1.1.	03	2021 A 3		02/020114				6.027,00					6.027,00
1.1.1.	03	2021 A 3		02/02012104				2.494,72					2.494,72
1.1.1.	03	2021 A 3		02/02012199				15.494,15					15.494,15
1.1.1.	03	2021 A 3		02/020203				5.000,00					5.000,00
1.1.1.	03	2021 A 3		02/020206				1.000,00	21.000,00	21.000,00	21.000,00	21.000,00	1.000,00
1.1.1.	03	2021 A 3		02/020210				49,07					49,07
1.1.1.	03	2021 A 3		02/02022599				5.741,15					5.741,15
1.1.1.	03	2021 A 3		02/0408020201				147,60					147,60
1.1.1.	03	2021 A 3		02/06020305				465,00					465,00
1.1.1.	04	2021 A 4	Manutenção e Beneficiação de Equipamentos Municipais		2021/01/01	2025/12/31							
1.1.1.	04	2021 A 4		02/02012199				3.125,09					3.125,09
1.1.1.	04	2021 A 4		02/020203				600,00					600,00
1.1.1.	04	2021 A 4		02/02022599				19.715,92	30.479,40	30.479,40	17.779,65		19.715,92
1.1.1.	05	2021 A 5	Planeamento Estratégico		2021/01/01	2025/12/31							
1.1.1.	09	2021 A 28	Saúde e Segurança no Trabalho		2021/01/01	2025/12/31							
1.1.1.	09	2021 A 28		02/020107				5.000,00					5.000,00
1.1.1.	09	2021 A 28		02/02012199				10.000,00	20.000,00				10.000,00
1.1.1.	09	2021 A 28		02/02022599				640,83					640,83
1.1.1.	10	2021 A 29	Qualificação dos Profissionais da Administração Pública Local		2021/01/01	2025/12/31							
1.1.1.	10	2021 A 29		02/020215				1.860,00					1.860,00
1.1.1.	12	2021 A 30	Estágios e Contratos de Emprego Inserção		2021/01/01	2025/12/31							
1.1.1.	12	2021 A 30		02/020210				2.552,79	5.790,00				2.552,79
1.1.1.	12	2021 A 30		02/020212			250,00	2.558,40					2.308,40
1.1.1.	12	2021 A 30		02/0408020102				27.962,27	55.688,20				27.962,27
1.2.			Segurança e ordem públicas				169.005,58	82.635,36	32.160,00				-86.370,22
1.2.1.	01	2019 A 6	Proteção civil e luta contra incêndios		2019/01/01	2023/12/31		169.005,58	82.635,36	32.160,00			-86.370,22
1.2.1.	01	2020 A 6	Proteção Civil		2020/01/01	2024/12/31							
1.2.1.	01	2020 A 6	Proteção Civil				24.930,58	20.330,96					-4.599,62



DOCUMENTOS DE PRESTAÇÃO DE CONTAS

2021

Codificação
PSO9-03-IMP-01|00

ALTERAÇÕES AO PLANO PLURIANUAL MUNICÍPIO DE ESPINHO	Pág. : 5 Ano : 2021
PERÍODO : 2021/01/02 C 2021/12/31 C	TOTAL DE ALTERAÇÕES PERMUTATIVAS 44 TOTAL DE ALTERAÇÕES MODIFICATIVAS DO ANO CONTABILÍSTICO DE 2021

Tipo de Visualização : APENAS AS RUBRICAS ORÇAMENTAIS QUE CONSTAM NA ALTERAÇÃO Identif. Obj. : CLASSIFICADOR FUNCIONAL Tipo de Plano : PLANO ATIVIDADES MUNICIPAL Tipo de Rubrica : CLASSIFICAÇÃO ORGÂNICA/ECONÓMICA Euros

Objetivo [1]	Número do projeto		Descrição [3]	Classificação	Datas		Pagamentos					Modificação (+/-) [13] = [7] - [6]		
	Código	Ano Tipo Número			Início C	Fim C	Períodos seguintes							
					2021	2022	2023	2024	2025	Outros				
						Dot. atual [6]	Dot. corrigida [7]	2022 [8]	2023 [9]	2024 [10]	2025 [11]	Outros [12]		
2.3.2.	01	2020 A 11	Habituação Social Intervenção Social	02/0407010503		37.027,61	3.919,75						-33.107,86	
2.3.2.	01	2020 A 11		02/06020305		306,30								-306,30
2.3.2.	02	2020 A 32												
2.3.2.	01	2021 A 11			02/02012199	2020/01/01		180,00						180,00
2.3.2.	01	2021 A 11			02/020212	2021/01/01	150,00							-150,00
2.3.2.	01	2021 A 11			02/02022509			500,00						500,00
2.3.2.	01	2021 A 11			02/02022599			28.260,50	6.273,00					28.260,50
2.3.2.	01	2021 A 11			02/0407010503			71.250,00						71.250,00
2.3.2.	01	2021 A 11			02/06020305			1.353,97						1.353,97
2.3.2.	02	2021 A 32		Habituação Social		2021/01/01								
2.4.				Habituação e serviços colectivos			5.850.822,05	5.998.422,94	-477.885,86	2.520,60	-116.794,65	-99.015,00		147.600,89
2.4.1.				Habituação			17.004,13	132,16						-16.871,97
2.4.1.	02	2018 A 36	Reabilitação e Beneficiação da Habituação Social		2018/01/01									
2.4.1.						10.811,70							-10.811,70	
2.4.1.	02	2018 A 36		02/0602010199		6.192,43	132,16						-6.060,27	
2.4.1.	02	2020 A 36	Reabilitação e Beneficiação da Habituação Social		2020/01/01									
2.4.1.	02	2021 A 36	Reabilitação e Beneficiação da Habituação Social		2021/01/01									
2.4.2.	01	2020 A 12	Instrumentos de Gestão Territorial		2020/01/01									
2.4.2.	01	2021 A 12	Instrumentos de Gestão Territorial		2020/01/01									
2.4.3.			Saneamento			1.693.000,00	1.988.621,84	-490.885,86	-87.479,40	-116.794,65	-99.015,00		295.621,84	
2.4.3.	01	2020 A 13	Gestão da Rede de Saneamento		2020/01/01									
2.4.3.	01	2020 A 13		02/02022508		139.500,00	265.561,64						126.061,64	
2.4.3.	01	2020 A 13		02/02022599		40.000,00	51.536,69						11.536,69	
2.4.3.	01	2020 A 13		02/0602010199		3.000,00	7.023,51						4.023,51	
2.4.3.	01	2021 A 13	Gestão da Rede de Saneamento		2020/01/01									
2.4.3.	01	2021 A 13		02/02022508		1.510.500,00	1.607.000,00	-580.885,86	-156.730,20	-116.794,65	-99.015,00		96.500,00	
2.4.3.	01	2021 A 13		02/02022599		46.000,00	11.500,00	90.000,00	69.250,80				11.500,00	
2.4.3.	01	2021 A 13		02/0602010199			46.000,00						46.000,00	
2.4.4.			Abastecimento de Água			1.766.042,86	1.593.266,18						-172.776,68	
2.4.4.	01	2018 A 14	Gestão da Rede de Água		2018/01/01									
2.4.4.	01	2019 A 14	Gestão da Rede de Água		2019/01/01	1.991,80	1.435,11						-556,69	
2.4.4.	01	2019 A 14		02/02022004		10.533,97	9.420,09	1,41					-1.113,88	
2.4.4.	01	2019 A 14		02/02022599		45.961,41	45.961,39						-0,02	
2.4.4.	01	2020 A 14	Gestão da Rede de Água		2020/01/01									
2.4.4.	01	2020 A 14		02/02011601		115.000,00	180.180,60						65.180,60	
2.4.4.	01	2020 A 14		02/02022003		23.683,67	13.549,66						-10.134,01	
2.4.4.	01	2020 A 14		02/0602010199		27.555,68	11.881,39						-15.674,29	
2.4.4.	01	2021 A 14	Gestão da Rede de Água		2021/01/01									
2.4.4.	01	2021 A 14		02/02011601		1.505.000,00	1.094.000,00						-411.000,00	
2.4.4.	01	2021 A 14		02/02022003		36.316,33	156.909,20						120.592,87	
2.4.4.	01	2021 A 14		02/02022004				-1,41						
2.4.4.	01	2021 A 14		02/0602010199			76.000,00						76.000,00	
2.4.4.	01	2021 A 14		02/06020305			3.928,74						3.928,74	
2.4.5.			Resíduos sólidos			1.108.000,00	1.105.984,85						-2.015,15	
2.4.5.	01	2020 A 15	Resíduos Sólidos Urbanos		2020/01/01									
2.4.5.	01	2020 A 15		02/02022001		62.000,00	97.996,14						35.996,14	
2.4.5.	01	2020 A 15		02/0602010101		25.000,00	6.502,40						-18.497,60	
2.4.5.	01	2020 A 15		02/08010101		3.000,00	40.486,31						37.486,31	
2.4.5.	01	2021 A 15	Resíduos Sólidos Urbanos		2021/01/01									
2.4.5.	01	2021 A 15		02/02022001		1.018.000,00	626.000,00						-392.000,00	
2.4.5.	01	2021 A 15		02/0602010101			75.000,00						75.000,00	
2.4.5.	01	2021 A 15		02/08010101			260.000,00						260.000,00	

ALTERAÇÕES AO PLANO PLURIANUAL MUNICÍPIO DE ESPINHO													Pág. : 6 Ano : 2021																																																			
PERÍODO : 2021/01/02 C 2021/12/31 C				TOTAL DE ALTERAÇÕES PERMUTATIVAS 44				TOTAL DE ALTERAÇÕES MODIFICATIVAS				DO ANO CONTABILÍSTICO DE 2021																																																				
Tipo de Visualização : APENAS AS RUBRICAS ORÇAMENTAIS QUE CONSTAM NA ALTERAÇÃO													Identif. Obj. : CLASSIFICADOR FUNCIONAL													Tipo de Plano : PLANO ATIVIDADES MUNICIPAL													Tipo de Rubrica : CLASSIFICAÇÃO ORGÂNICA/ECONÓMICA													Euros												
Objetivo [1]	Número do projeto		Descrição [3]	Classificação	Datas		2021		Pagamentos					Modificação (+/-) [13] = [7] - [6]																																																		
	Código	Ano Tipo Número			Início C	Fim C	Dot. atual [6]	Dot. corrigida [7]	2022 [8]	2023 [9]	2024 [10]	2025 [11]	Outros [12]																																																			
2.4.6.			Proteção do meio ambiente e conservação da natureza				1.266.775,06	1.310.417,91	13.000,00	90.000,00				43.642,85																																																		
2.4.6.	02	2017 A 17	Higiene e Limpeza Urbana	02/0407010503	2017/01/01	2022/12/31	8.000,00	4.000,00						-4.000,00																																																		
2.4.6.	01	2019 A 16	Proteção do Meio Ambiente e Praias	02/020111	2019/01/01	2023/12/31	50,51							-50,51																																																		
2.4.6.	01	2019 A 16	Proteção do Meio Ambiente e Praias	02/02022599	2020/01/01	2023/12/31	11.860,30	12.886,34						1.026,04																																																		
2.4.6.	01	2020 A 16	Higiene e Limpeza Urbana	02/020202	2020/01/01	2023/12/31	1.159.299,90	1.179.428,79	66.000,00	143.000,00				20.128,89																																																		
2.4.6.	02	2020 A 17		02/02022507			85.956,73	61.356,73						-24.600,00																																																		
2.4.6.	02	2020 A 17		02/02022599			1.607,62	997,71						-609,91																																																		
2.4.6.	01	2021 A 16	Proteção do Meio Ambiente e Praias	02/020111	2021/01/01	2025/12/31		1.797,68						1.797,68																																																		
2.4.6.	01	2021 A 16		02/02012199				7.852,48						7.852,48																																																		
2.4.6.	01	2021 A 16		02/02022599				9.144,40						9.144,40																																																		
2.4.6.	01	2021 A 16		02/04010102				1.836,00						1.836,00																																																		
2.4.6.	01	2021 A 16		02/0407010503				20.000,00						20.000,00																																																		
2.4.6.	02	2021 A 17	Higiene e Limpeza Urbana	02/020202	2021/01/01	2025/12/31			-53.000,00	-53.000,00																																																						
2.4.6.	02	2021 A 17		02/02022599				11.058,06						11.058,06																																																		
2.4.6.	02	2021 A 17		02/06020305				59,72						59,72																																																		
2.5.			Servicos culturais, recreativos e religiosos				318.089,37	150.290,84	18.902,39	-7.000,00				-167.798,53																																																		
2.5.1.			Cultura				102.020,96	25.788,16	800,00					-76.232,80																																																		
2.5.1.	01	2019 A 18	Intervenção Cultural	02/02012199	2019/01/01	2023/12/31	22.260,00	14.840,00						-7.420,00																																																		
2.5.1.	01	2020 A 18	Intervenção Cultural	02/020120	2020/01/01	2024/12/31	15,11							-15,11																																																		
2.5.1.	01	2020 A 18		02/02012199			1.020,35	550,00						-470,35																																																		
2.5.1.	01	2020 A 18		02/02022599			725,50	553,50						-172,00																																																		
2.5.1.	01	2020 A 18		02/04070101				5.500,00						5.500,00																																																		
2.5.1.	01	2021 A 18	Intervenção Cultural	02/020120	2021/01/01	2025/12/31		400,00	800,00					400,00																																																		
2.5.1.	01	2021 A 18		02/02012199				3.944,66						3.944,66																																																		
2.5.1.	01	2021 A 18		02/020212			3.000,00							-3.000,00																																																		
2.5.1.	02	2021 A 40	Somos Património - "Programação Cultural em Rede"	02/0202250501	2021/01/01	2025/12/31	75.000,00							-75.000,00																																																		
2.5.2.			Desporto, recreio e lazer				216.068,41	124.502,68	18.102,39	-7.000,00				-91.565,73																																																		
2.5.2.	01	2020 A 19	Promoção do Desporto	02/02010299	2020/01/01	2024/12/31	60,00							-60,00																																																		
2.5.2.	01	2020 A 19		02/02012104			200,00							-200,00																																																		
2.5.2.	01	2020 A 19		02/02012199			539,54	139,54						-400,00																																																		
2.5.2.	01	2020 A 19		02/020211			100,00							-100,00																																																		
2.5.2.	01	2020 A 19		02/020218			75.985,04	18.985,04	40.000,00	17.000,00				-57.000,00																																																		
2.5.2.	01	2020 A 19		02/02022510			55.000,00							-55.000,00																																																		
2.5.2.	01	2020 A 19		02/02022599			248,83							-248,83																																																		
2.5.2.	02	2020 A 20	Apoio a Iniciativas Desportivas	02/04070102	2020/01/01	2024/12/31	5.500,00	7.000,00	-24.000,00	-24.000,00				1.500,00																																																		
2.5.2.	03	2020 A 21	Apoio às Coletividades	02/02012199	2020/01/01	2024/12/31		396,06						396,06																																																		
2.5.2.	03	2020 A 21		02/02022599			78.435,00	24.080,00	53.435,00					-54.355,00																																																		
2.5.2.	01	2021 A 19	Promoção do Desporto	02/02012104	2021/01/01	2025/12/31		934,40						934,40																																																		
2.5.2.	01	2021 A 19		02/02012199				3.716,29						3.716,29																																																		
2.5.2.	01	2021 A 19		02/02022599				351,35						351,35																																																		
2.5.2.	02	2021 A 20	Apoio a Iniciativas Desportivas	02/04070102	2021/01/01	2025/12/31		68.900,00						68.900,00																																																		
2.5.2.	03	2021 A 21	Apoio às Coletividades	02/02022599	2021/01/01	2025/12/31			-51.332,61	124.918,89																																																						
3.			Funções económicas				1.472.458,20	1.496.826,39						24.368,19																																																		

ALTERAÇÕES AO PLANO PLURIANUAL MUNICÍPIO DE ESPINHO												Pág. : 7 Ano : 2021		
PERÍODO : 2021/01/02 C 2021/12/31 C			TOTAL DE ALTERAÇÕES PERMUTATIVAS 44				TOTAL DE ALTERAÇÕES MODIFICATIVAS			DO ANO CONTABILÍSTICO DE 2021				
Tipo de Visualização : APENAS AS RUBRICAS ORÇAMENTAIS QUE CONSTAM NA ALTERAÇÃO			Identif. Obj. : CLASSIFICADOR FUNCIONAL			Tipo de Plano : PLANO ATIVIDADES MUNICIPAL			Tipo de Rubrica : CLASSIFICAÇÃO ORGÂNICA/ECONÓMICA			Euros		
Objetivo [1]	Número do projeto		Descrição [3]	Classificação	Datas		Pagamentos					Modificação (+/-) [13] = [7] - [6]		
	Código	Ano Tipo Número			Inicio C [4]	Fim C [5]	2021		Periodos seguintes					
							Dot. atual [6]	Dot. corrigida [7]	2022 [8]	2023 [9]	2024 [10]	2025 [11]	Outros [12]	
3.2.			Indústria e energia				1.304.932,32	1.187.236,86	75.068,89					-117.695,46
3.2.	02	2002 A 25	Regularização da Dívida à EDP		2002/01/02 2022/12/31									
3.2.	01	2020 A 22	Energia		2020/01/01 2024/12/31									
3.2.	01	2020 A 22		02/02010299			185.386,70	106.009,17	75.068,89					-79.377,53
3.2.	01	2020 A 22		02/020201			50.000,00	64.361,72						14.361,72
3.2.	01	2020 A 22		02/02022504				92.953,84						92.953,84
3.2.	01	2020 A 22		02/02022599			12.435,80							-12.435,80
3.2.	01	2020 A 22		02/03050202			2.260,65	311,28						-1.949,37
3.2.	01	2021 A 22	Energia		2021/01/01 2025/12/31									
3.2.	01	2021 A 22		02/02010299				22.300,00						22.300,00
3.2.	01	2021 A 22		02/020201			490.000,00	561.500,00						71.500,00
3.2.	01	2021 A 22		02/02022504			564.849,17	334.191,08						-230.658,09
3.2.	01	2021 A 22		02/02022599				2.409,77						2.409,77
3.2.	01	2021 A 22		02/03050202				3.200,00						3.200,00
3.4.			Comércio e turismo				124.384,64	204.880,46	49.850,00					80.495,82
3.4.1.			Mercados e feiras				1.910,80							-1.910,80
3.4.1.	01	2020 A 33	Gestão de Feiras e Mercados	02/020218	2020/01/01 2024/12/31		1.910,80							-1.910,80
3.4.1.	01	2021 A 33	Gestão de Feiras e Mercados		2021/01/01 2025/12/31									
3.4.2.			Turismo				122.473,84	204.880,46	49.850,00					82.406,62
3.4.2.	01	2018 A 23	Comunicação e Atendimento Municipal		2018/01/01 2022/12/31									
3.4.2.	05	2019 A 31	Eventos de Interesse Cultural e Turístico		2019/01/01 2023/12/31									
3.4.2.	05	2019 A 31		02/020218			33.097,36	29.801,75						-3.295,61
3.4.2.	05	2019 A 31		02/0202250502			1.913,96	367,20						-1.546,76
3.4.2.	05	2019 A 31		02/02022599			6.229,95							-6.229,95
3.4.2.	01	2020 A 23	Comunicação e Atendimento Municipal		2020/01/01 2024/12/31									
3.4.2.	01	2020 A 23		02/02012103			2.528,63	392,12						-2.136,51
3.4.2.	01	2020 A 23		02/02012199			3.567,00							-3.567,00
3.4.2.	01	2020 A 23		02/020217			7.986,39	3.895,90						-4.090,49
3.4.2.	01	2020 A 23		02/02022599			4.537,47	738,00						-3.799,47
3.4.2.	02	2020 A 24	Promocão e Apoio ao Turismo		2020/01/01 2024/12/31									
3.4.2.	02	2020 A 24		02/02012103			5.545,75	587,50						-4.958,25
3.4.2.	02	2020 A 24		02/02012199			1.000,00	500,00						-500,00
3.4.2.	02	2020 A 24		02/02022599			1.230,00							-1.230,00
3.4.2.	03	2020 A 25	Parque de Campismo		2020/01/01 2024/12/31									
3.4.2.	05	2020 A 31	Eventos de Interesse Cultural e Turístico		2020/01/01 2024/12/31									
3.4.2.	05	2020 A 31		02/02012199			16.891,29	9.361,72						-7.529,57
3.4.2.	05	2020 A 31		02/0202250502			1.393,00	598,50						-794,50
3.4.2.	05	2020 A 31		02/02022599			2.426,30							-2.426,30
3.4.2.	06	2020 A 38	Centro Multimídios Espinho											
3.4.2.	06	2020 A 38		02/02012199			12.662,13	7.919,00						-4.743,13
3.4.2.	06	2020 A 38		02/02022599				510,46						510,46
3.4.2.	01	2021 A 23	Comunicação e Atendimento Municipal		2021/01/01 2025/12/31									
3.4.2.	01	2021 A 23		02/02012199				1.799,50						1.799,50
3.4.2.	01	2021 A 23		02/020217				11.827,68						11.827,68
3.4.2.	01	2021 A 23		02/02022599				561,56						561,56
3.4.2.	01	2021 A 23		02/06020301				492,73						492,73
3.4.2.	02	2021 A 24	Promocão e Apoio ao Turismo		2021/01/01 2025/12/31									
3.4.2.	02	2021 A 24		02/02012199				6.880,15						6.880,15
3.4.2.	02	2021 A 24		02/0202250502				1.230,00						1.230,00
3.4.2.	02	2021 A 24		02/06020305				2.000,00						2.000,00
3.4.2.	03	2021 A 25	Parque de Campismo		2021/01/01 2025/12/31									
3.4.2.	03	2021 A 25		02/02012199				255,05						255,05
3.4.2.	03	2021 A 25		02/02022599				338,25						338,25
3.4.2.	05	2021 A 31	Eventos de Interesse Cultural e Turístico		2021/01/01 2025/12/31									
3.4.2.	05	2021 A 31		02/020115				3.992,29						3.992,29
3.4.2.	05	2021 A 31		02/02012199				11.753,04	-3.650,00					11.753,04

ALTERAÇÕES AO PLANO PLURIANUAL MUNICÍPIO DE ESPINHO													Pág. : 8 Ano : 2021			
PERÍODO : 2021/01/02 C 2021/12/31 C													TOTAL DE ALTERAÇÕES PERMUTATIVAS 44	TOTAL DE ALTERAÇÕES MODIFICATIVAS	DO ANO CONTABILÍSTICO DE 2021	
Tipo de Visualização : APENAS AS RUBRICAS ORÇAMENTAIS QUE CONSTAM NA ALTERAÇÃO													Identif. Obj. : CLASSIFICADOR FUNCIONAL	Tipo de Plano : PLANO ATIVIDADES MUNICIPAL	Tipo de Rubrica : CLASSIFICAÇÃO ORGÂNICA/ECONÓMICA	Euros
Objetivo [1]	Número do projeto		Descrição [3]	Classificação	Datas		Pagamentos					Modificação (+/-) [13] = [7] - [6]				
	Código	Ano Tipo Número			Início C	Fim C	2021		Períodos seguintes							
							Dot. atual [6]	Dot. corrigida [7]	2022 [8]	2023 [9]	2024 [10]	2025 [11]	Outros [12]			
3.4.2.	05	2021 A 31		02/020218				6.150,00						6.150,00		
3.4.2.	05	2021 A 31		02/0202250502				84.110,50	53.500,00					84.110,50		
3.4.2.	05	2021 A 31		02/02022599				688,34						688,34		
3.4.2.	06	2021 A 38	Centro Multimeios Espinho		2021/01/01	2025/12/31										
3.4.2.	06	2021 A 38		02/02012199				17.661,82						17.661,82		
3.4.2.	06	2021 A 38		02/020209			21.464,61							-21.464,61		
3.4.2.	06	2021 A 38		02/02022599				467,40						467,40		
3.5.	05	2018 A 35	Outras funções económicas				43.141,24	104.709,07						61.567,83		
3.5.	05	2018 A 35	Armazém de Serviços Básicos e Obras Municipais	02/020104	2018/01/01	2022/12/31	5.194,41	5.191,34						-3,07		
3.5.	05	2019 A 35	Armazém de Serviços Básicos e Obras Municipais	02/02012199	2019/01/01	2023/12/31	9.923,84	1.029,00						-8.894,84		
3.5.	01	2020 A 34	Operações Urbanísticas	02/02022599	2020/01/01	2024/12/31	16.016,44	12.504,17						-3.512,27		
3.5.	03	2020 A 26	Intervenções Urbanas e Equipamentos Municipais		2020/01/01	2024/12/31										
3.5.	05	2020 A 35	Armazém de Serviços Básicos e Obras Municipais		2020/01/01	2024/12/31										
3.5.	05	2020 A 35		02/020104				5.803,13						5.803,13		
3.5.	05	2020 A 35		02/02012199			12.006,55	8.029,78						-3.976,77		
3.5.	01	2021 A 34	Operações Urbanísticas		2021/01/01	2025/12/31										
3.5.	03	2021 A 26	Intervenções Urbanas e Equipamentos Municipais		2020/01/01	2025/12/31										
3.5.	05	2021 A 35	Armazém de Serviços Básicos e Obras Municipais		2021/01/01	2025/12/31										
3.5.	05	2021 A 35		02/02010299				2.984,85						2.984,85		
3.5.	05	2021 A 35		02/020104				20.041,78	20.000,00					20.041,78		
3.5.	05	2021 A 35		02/020117				5.694,94						5.694,94		
3.5.	05	2021 A 35		02/02012199				43.399,33	-20.000,00					43.399,33		
3.5.	05	2021 A 35		02/06020305				30,75						30,75		
4.			Outras funções				155.000,00	510.000,00						355.000,00		
4.2.			Transferências entre administrações				155.000,00	510.000,00						355.000,00		
4.2.	01	2020 A 27	Delegação de competências para as Freguesias		2020/01/01	2024/12/31										
4.2.	02	2020 A 37	Descentralização para as Freguesias		2020/01/02	2024/12/31										
4.2.	01	2021 A 27	Delegação de competências para as Freguesias		2021/01/01	2025/12/31										
4.2.	01	2021 A 27		02/0405010202			95.000,00	95.000,00								
4.2.	01	2021 A 27		02/0405010204			30.000,00	30.000,00								
4.2.	01	2021 A 27		02/0405010205			30.000,00	30.000,00								
4.2.	01	2021 A 27		02/0805010202				80.000,00						80.000,00		
4.2.	01	2021 A 27		02/0805010204				80.000,00						80.000,00		
4.2.	01	2021 A 27		02/0805010205				80.000,00						80.000,00		
4.2.	01	2021 A 27		02/0805010206				115.000,00						115.000,00		
4.2.	02	2021 A 37	Descentralização para as Freguesias		2021/01/01	2025/12/31										
4.3.	01	2016 A 35	Fundo de Apoio Municipal		2016/01/01	2022/12/31										
Total :							10.827.504,76	11.445.403,08						617.898,32		

Operações de tesouraria

PERÍODO 2021/01/02 2021/12/31 DO ANO CONTABILÍSTICO DE 2021		OPERAÇÕES DE TESOURARIA MUNICÍPIO DE ESPINHO				PÁG. 1
TIPO DE CONTAS : AMBAS		VISUALIZAR CONTAS S/ MOVIMENTO :				
Código das Contas	Designação	Saldo inicial	Recebimentos	Pagamentos	Saldo Final	
07	07	Operações de tesouraria	991.993,68	644.179,12	368.900,25	1.267.272,55
07.1	07.2	Recebimentos por operações de tesouraria / Pagamentos por operações de tesouraria	991.993,68	644.179,12	368.900,25	1.267.272,55
07.1.3	07.2.3	Constituição e reforço de cauções e garantias / Devolução de cauções e garantias	974.904,60	552.830,99	270.635,87	1.257.099,72
07.1.6	07.2.6	Retenções - Transição para o SNC-AP / Retenções - Transição para o SNC-AP	1.855,66	13.847,79	689,86	15.013,59
07.1.9	07.2.9	Outras receitas de operações tesouraria / Outras despesas de operações de tesouraria	15.233,42	77.500,34	97.574,52	-4.840,76
		TOTAL	991.993,68	644.179,12	368.900,25	1.267.272,55

Contratação administrativa – Situação dos contratos

PERÍODO 2021/01/02 C 2021/12/31 C DO ANO CONTABILÍSTICO DE 2021	SITUAÇÃO DOS CONTRATOS MUNICÍPIO DE ESPINHO	PÁG. 1
--	--	--------

Tipo de Consulta : Ações ou que tiveram execução financeira no exercício
 Nomenclatura Modalidade Adjudicação : CCP Excluir os contratos diversos : S Excluir as modalidades no âmbito do COVID : S Considerar as observações : S

ENTIDADE Z		CONTRATO Z						VISTO DO T.C.		PAGAMENTOS DA GERÊNCIA					PAGAMENTOS ACUMULADOS					Observações [20]				
NIPC	Denominação	Objeto [1]	Data [2]	Valor do Contrato [3]	Preço Contratual [4]	Mod Adj [5]	Tipo Cont.Pag. [6]	N.º Reg. [7]	Data [8]	Data do Primeiro Pagamento [9]	Trabalhos Normais [8]	Revisão de Preços [9]	Trabalhos a mais [10]	Trabalhos de suprim, erros e omissões [11]	Outros trab., incluindo os trab. a menos [12]	Total [13]	Trabalhos Normais [14]	Revisão de Preços [15]	Trabalhos a mais [16]		Trabalhos de suprim, erros e omissões [17]	Outros trab., incluindo os trab. a menos [18]	Total [19]	
[1]	[1]	[1]	[2]	[3]	[4]	[5]	[6]	[7]	[8]	[9]	[8]	[9]	[10]	[11]	[12]	[13]	[14]	[15]	[16]		[17]	[18]	[19]	
51438909	HEADWAVE - MACHINE VISION, SA	AQUISIÇÃO DE SOFTWARE DE CONTROLO E REDUÇÃO DE PERDAS REAIS DE AGUA - POSSTR.	2021/11/17	19.890,00	24.464,70	AD	N			2021/12/29	24.464,70					24.464,70	24.464,70						24.464,70	Despacho 52/2021 de 14/09/2021
51350373	PEMI-ENGENHARIA E CONSTRUÇÃO, LDA	2ª AUTO DE REVISÃO DE PREÇOS REQUALIFICAÇÃO DA ESCOLA BÁSICA Nº2 DE ESPINHO.	1955/06/06	25.985,12	27.542,11	CPN	R			2020/04/23		27.542,11				27.542,11		27.542,11					27.542,11	DELIBERAÇÃO DE 18 DE JUNHO DE 2018-
500553408	ALEXANDRE BARBOSA BORGES, SA	2ª AUTO REVISÃO PREÇOS AMPLIAÇÃO E REQUALIFICAÇÃO DA ESCOLA BÁSICA SÁ COUTO	2020/02/13	116.152,10	123.121,23	CPN	R	760	2020/07/29	2021/12/29		83.273,60				83.273,60		83.273,60					83.273,60	DELIBERAÇÃO DE 13 DE JANEIRO DE 2020
514129000	DICOCONSTRUÇÃO, LDA	1ª AUTO DE REVISÃO DE PREÇOS "REABILITAÇÃO DA RUA 66, ENTPRE A RIBEIRA DO MOCHO E A RUA 3"	2020/11/27	14.124,41	14.971,87	CPN	R			2020/12/12		14.971,87				14.971,87		14.971,87					14.971,87	DESPACHO Nº 111 DE 27 DE OUTUBRO DE 2020
501333406	HENRIQUES, FERNANDES & NETO, S.A.	1ª TM LOTE B- REABILITAÇÃO DA REDE DE ABASTECIMENTO DE AGUA DO CANCELADO 1ª FASE DONA 1,3 E 4 E CRIAÇÃO DE ZMC	2019/12/16	63.644,42	63.644,42	CPN	T	24	2020/03/10	2020/12/12			63.644,42			63.644,42		63.644,42					63.644,42	CERTIDÃO DELIBERAÇÃO 237/2019 DE 06/11- LOTE B / DELIBERAÇÃO DE 3 DE MAIO DE 2021
503210560	SDMA - SERVIÇOS URBANOS E MEIO AMBIENTE, S.A.	REPOSIÇÃO REEQUILIBRIO FINANCIERO AGENDA AO CONTRATO DE RECOLHA SELETIVA PORTA-A-PORTA - MUGLOS94/15.	2016/08/01	11.463,73	12.151,55	CPN	T	763	2016/06/21	2021/09/24			12.151,55			12.151,55		12.151,55					12.151,55	DELIBERAÇÃO 191 DE 6 DE OUTUBRO DE 2020
501465481	SAMPAIO & CASTRO LDA	AQUISIÇÃO DE HIPOCLORITO DE SÓDIO PARA TRATAMENTO DE ÁGUAS DAS PISCINAS	2018/12/21	19.513,46	24.001,56	AD	N	B		2019/02/21	5.191,34				5.191,34	24.001,56							24.001,56	DESPACHO Nº234 DE 21 DE DEZEMBRO DE 2018- AGENDA AO CONTRATO DE 18 DE MARÇO DE 2021
513108890	RUBIS ENERGIA, PORTUGAL, S.A.	AQUISIÇÃO DE GAS (GPL) - CENTRO ESCOLAR DE PARAMOS	2020/04/16	19.900,00	24.477,00	AD	N	B		2020/06/12	7.226,66				7.226,66	13.537,97							13.537,97	CONTRATO DE 18 DE MARÇO DE 2021
501383021	SILVARE PNEUS, LDA	AQUISIÇÃO DE PNEUS	2020/04/17	16.841,77	20.715,38	AD	N	B		2020/06/30	12.806,51				12.806,51	20.715,38							20.715,38	DESPACHO 22/2020 DE 24/03/2020
500347506	FIREST (PORTUGAL) - SOCIEDADE EUROPEIA DE RESTAURANTES, LDA	Admissão de refeições escolares 0 ano letivo 2021/2022- AO ARRICO DE ACORDO QUERO	2021/09/06	498.078,99	495.030,39	CP	N	B		2021/12/28	114.663,17				114.663,17	114.663,17							114.663,17	DESPACHO Nº 44 DE 23 DE AGOSTO DE 2021
504990926	MEDIDATA.NET - Sistemas de Informação para Autarquias, SA	RENOVAÇÃO DE NOVAS VERSÕES E MANUTENÇÃO DA APLICAÇÃO - MEDIDATA	2020/04/16	70.700,00	86.941,00	AD	N	B		2020/07/08	28.987,00				28.987,00	57.974,00							57.974,00	DESPACHO 28/2020 DE 15 DE ABRIL DE 2020
510238238	FORMATO BIN, LDA	AQUISIÇÃO DE CONTEÚDOS DE RECOLHA DE RESÍDUOS SÓLIDOS- RECIFE	2021/09/06	19.548,00	24.044,04	AD	N	B		2021/12/28	24.044,04				24.044,04	24.044,04							24.044,04	DESPACHO Nº 46 DE 26 DE AGOSTO DE 2021
507780698	J.PATELA-SOCIEDADE UNIPESSOAL, LDA	AQUISIÇÃO DE EQUIPAMENTOS PARA COZINHAS E REFEITÓRIOS ESCOLARES	2021/09/22	19.890,00	24.587,70	AD	N	B		2021/11/24	2.472,30				2.472,30	2.472,30							2.472,30	DESPACHO 51/2021 DE 14 SETEMBRO
507857542	GOLD ENERGY - COMERCIALIZADORA DE ENERGIA, S.A.	AQUISIÇÃO DE GAS NATURAL PARA EDIFÍCIOS MUNICIPAIS	2020/07/01	157.373,47	193.569,37	CPN	N	B		2020/07/20	80.313,25				80.313,25	112.746,54							112.746,54	DESPACHO CP Nº 34/2020 DE 20 DE MAIO / DESPACHO RECTIFICATIVO Nº 1 DE 4 DE JUNHO DE 2020
509295967	EDUBOX, S.A.	RENOVAÇÃO DE LICENÇAS DO SISTEMA INTEGRADO DE GESTÃO E APRENDIZAGEM	2021/11/12	6.701,69	8.243,08	AD	N	B		2021/12/28	8.243,08				8.243,08	8.243,08							8.243,08	DESPACHO Nº54 DE 22 DE SETEMBRO
504747215	MANUEL WINGS DA COSTA, LDA	Aquisição de frutas e produtos hortícolas para os alunos do 1.º ciclo 0 ano letivo 2021/2022	2021/11/16	10.972,80	11.631,17	AD	N	B		2021/12/28	1.512,84				1.512,84	1.512,84							1.512,84	DESPACHO Nº63 DE 5 DE NOVEMBRO DE 2021
500555397	PEREIRA & SOARES, LDA.	AQUISIÇÃO DE PEÇAS PARA VIATURAS LIGEIRAS E SERVIÇOS ACESSÓRIOS.	2020/07/31	19.500,00	23.985,00	AD	N	B		2020/06/28	10.000,00				10.000,00	17.500,00							17.500,00	DESPACHO Nº 59 DE 17 DE JULHO DE 2020
200594320	JOSE AUGUSTO FERREIRA FERNANDES - PAPELARIA A3UL	PAD 276- AQUISIÇÃO DE JORNALIS PARA A BIBLIOTECA	2021/12/13	940,02	996,42	AD	N	B		2021/12/30	332,14				332,14	332,14							332,14	cab 523 autorizado em 13/12
500838843	CAN - ARTISTAS E EVENTOS UNIPESSOAL, LDA	Locação de Quiosques.	2021/12/20	7.500,00	9.225,00	AD	N	B		2021/12/30	2.767,50				2.767,50	2.767,50							2.767,50	DESPACHO Nº 78 DE 20 DE DEZEMBRO DE 2021
194858979	MANUEL JOSE FERREIRA SOARES	AQUISIÇÃO DE MÁQUINAS DE JARDINS E SERVIÇOS COMPLEMENTARES DE REPARAÇÃO E MANUTENÇÃO	2020/08/26	19.500,00	23.985,00	AD	N	B		2020/12/30	7.359,99				7.359,99	9.269,99							9.269,99	DESPACHO Nº 82 DE 25 DE AGOSTO DE 2020
515675024	ANTONIO CASTRO - ARTISTIC E INTERACTIVE ILLUMINATIONS UNIPESSOAL LDA	AQUISIÇÃO DE PEÇAS DECORATIVAS PARA EVENTOS PROMOVIDOS PELO MUNICÍPIO.	2020/10/22	212.955,20	261.934,90	CPN	N	B		2020/11/04	157.160,94				157.160,94	261.934,90							261.934,90	DESPACHO Nº 101 DE 9 DE OUTUBRO E DESPACHO RECTIFICATIVO Nº102 DE 12 DE OUTUBRO
507780698	J.PATELA-SOCIEDADE UNIPESSOAL, LDA	AQUISIÇÃO DE EQUIPAMENTOS PARA COZINHAS E REFEITÓRIOS ESCOLARES.	2018/08/31	19.845,00	24.409,35	AD	N	B		2018/10/12	6.983,94				6.983,94	24.409,35							24.409,35	DESPACHO Nº102 DE 25 DE JULHO DE 2018
503301205	MADIGUMA, COMÉRCIO DE FRUTAS, LDA	AQUISIÇÃO DE FRUTA ESCOLAR E PRODUTOS HORTÍCOLAS - ANO LETIVO 2020/21.	2020/10/21	10.076,89	10.681,50	AD	N	B		2020/10/30	10.681,50				10.681,50	10.681,50							10.681,50	DESPACHO Nº 106 DE 14 DE AGOSTO DE 2020
TOTAL				1.321.196,07	1.534.373,74						505.210,90	125.787,58	75.795,97			706.794,45	731.270,96	125.787,58	75.795,97				932.854,51	

PERÍODO: 2021/01/02 c 2021/12/31 C
DO ANO CONTABILÍSTICO DE 2021

SITUAÇÃO DOS CONTRATOS
MUNICÍPIO DE ESPINHO

Pág. 2

Tipo de Consulta : Apenas os que tiveram execução financeira no exercício
Nomenclatura Modalidade Adjudicação : CCP
Excluir os contratos diversos : S
Excluir as modalidades no âmbito do COVID : S
Considerar as observações : S

ENTIDADE 2	CONTRATO 2	VISTO DO T.C.				PAGAMENTOS DA GERÊNCIA								PAGAMENTOS ACUMULADOS					Observações						
		NIPC	Denominação	Objeto	Data	Valor do Contrato	Preço Contratual	Mod Adj	Tipo Cont. Pag.	N.º Reg. Data	Data do Primeiro Pagamento	Trabalhos Normais	Revisão de Preços	Trabalhos a mais	Trabalhos de suprim, erros e omissões	Outros trab., incluindo os trab. a menos	Total	Trabalhos Normais		Revisão de Preços	Trabalhos a mais	Trabalhos de suprim, erros e omissões	Outros trab., incluindo os trab. a menos	Total	
																									[1]
505216442	IDEIAS E CONTEÚDOS-PROD.C.S., LDA	51/19	AQUISIÇÃO DE 7000 EXEMPLARES DA COLEÇÃO "CADERNOS DE ESPINHO"	2019/08/30	49.000,00	51.940,00	AD	N	B		2019/10/31	14.840,00					14.840,00	51.940,00					51.940,00	DESPACHO Nº 123 DE 28 DE AGOSTO DE 2019	
504813480	WAVECOM - SOLUÇÕES RÁDIO,S.A.	51/20	REESTRUTURAÇÃO DATACENTER E INFRAESTRUTURA DE COMUNICAÇÕES	2020/11/10	74.800,00	92.004,00	CPV	N	B		2021/07/27	92.004,00					92.004,00	92.004,00					92.004,00	DESPACHO Nº 114 DE 4 DE NOVEMBRO DE 2020	
504904493	RIS 204R - SISTEMAS INFORMÁTICOS E COMUNICAÇÕES, S.A.	54/20	SUBSCRIÇÃO DE SOFTWARE COLABORATIVO	2020/12/09	74.523,80	91.664,27	CPV	N	B		2021/03/26	26.634,59					26.634,59	28.485,90					28.485,90	DESPACHO Nº 119 DE 18 DE NOVEMBRO DE 2020	
507141806	FAZEPROTEC - COMÉRCIO DE UNIFORMES E EQUIPAMENTOS DE PROTEÇÃO INDIVIDUAL, LDA	58/19	AQUISIÇÃO DE EQUIPAMENTO DE PROTEÇÃO INDIVIDUAL - FORNECIMENTO CONTÍNUO	2019/09/25	19.994,92	24.593,75	AD	N	B		2019/12/04	10.416,57					10.416,57	24.593,75					24.593,75	DESPACHO CP 137/2019	
507738950	Lusdga Serviços Ambientais, S.a.	64/19	criação de DATACENTER DE TELEGESTÃO, SERVIDOR DE BASE DE DADOS E BASTIDORES DE COMUNICAÇÃO EM FIBRA ÓPTICA.	2019/11/28	74.672,83	91.847,58	CPV	N	B		2020/04/30	7.338,79					7.338,79	91.847,58					91.847,58	DESPACHO 150/2019 DE 07 DE NOVEMBRO	
505355760	ENERMETER-SISTEMAS DE MEDIÇÃO, LDA	7/21	AQUISIÇÃO DE CONTADORES DE ABASTECIMENTO DE ÁGUA E ACESSÓRIOS.	2021/06/18	69.784,50	85.834,94	CP	N	B		2021/09/24	34.264,36					34.264,36	34.264,36					34.264,36	DESPACHO Nº 18 DE 7 DE MAIO DE 2021	
514743751	JOAQUIM JOSE TAVARES UNIPessoal LDA	73/18	AQUISIÇÃO DE MATERIAL DE PICHELARIA	2018/10/26	18.947,40	22.813,31	AD	N	B		2018/11/30	1.435,11					1.435,11	22.813,31					22.813,31	DESPACHO CP 165/2018 DE 17 DE OUTUBRO	
504813480	WAVECOM - SOLUÇÕES RÁDIO,S.A.	8/21	AQUISIÇÃO DE EQUIPAMENTOS DE REDE, LICENÇAS E PLATAFORMA PARA PROJETO WIFI4EU.	2021/07/05	3.618,85	4.451,18	AD	N	B		2021/09/24	4.451,18					4.451,18	4.451,18					4.451,18	DESPACHO Nº 20 DE 25 DE MAIO DE 2021	
500194670	BP PORTUGAL - COMÉRCIO DE COMBUSTÍVEIS E LUBRIFICANTES, SA	85/19	FORNECIMENTO DE COMBUSTÍVEIS RODoviÁRIOS	2019/12/30	268.558,80	330.327,32	CPV	N	B		2020/03/25	101.739,93					101.739,93	189.871,28					189.871,28	DESPACHO Nº198 DE 19 DE DEZEMBRO DE 2019	
505824876	MARIO MANUEL PEREIRA DE SOUSA, LDA	89/18	AQUISIÇÃO DE PEÇAS PARA AUTOCARROS E SERVIÇOS ACESSÓRIOS	2018/12/12	16.993,28	20.901,73	AD	N	B		2018/12/27	4.112,65					4.112,65	20.901,73					20.901,73	DESPACHO CP 199/18 DE 27 DE NOVEMBRO	
502175982	F. CUNHA, LDA	10/21	Pavimentação da Rua Ponte da Bela	2021/07/01	20.252,32	21.467,46	AD	N	B		2021/09/30	21.467,46					21.467,46	21.467,46					21.467,46	DESPACHO Nº 29 DE 6 DE JULHO DE 2021	
502597720	LOPES AZEVEDO E FILHOS, LDA	105/18	NÚCLEO MUSEOLÓGICO DO CASTRO D'OVIIL - FASE 2	2019/01/15	142.104,90	150.631,20	CP	R	E		2019/05/24		979,42				979,42	149.651,78		979,42			150.631,20	DESPACHO Nº230 DE 19 DE DEZEMBRO DE 2018	
513531572	FULLPROJECTS, LDA	12/19	REQUALIFICAÇÃO DO JI DE GUÉTIM - ESCOLA BÁSICA DE GUÉTIM.	2020/09/07	819.431,89	868.597,79	CPN	R	E	1333	2019/07/26		25.265,91				25.265,91	781.633,93		25.265,91	61.697,95		868.597,79	DELIBERAÇÃO DE CÂMARA DE 25 DE MARÇO DE 2019	
501618406	VEIRABAR, LDA	16/20	REQUALIFICAÇÃO DAS PARAGENS DE AUTOCARRO	2020/07/06	429.885,22	455.678,34	CPN	N	E	24642	2020/08/10	172.118,97					172.118,97	172.118,97					172.118,97	DESPACHO 20/2020 DE 20 DE MARÇO DE 2020	
500534308	ALEXANDRE BARROGA BORGES, SA	18/17	REQUALIFICAÇÃO DO CANAL FERROVIÁRIO DO CONCELHO DE ESPINHO E ESTACIONAMENTO SUBTERRÂNEO - INTERFACE	2017/05/05	15.003.120,85	15.903.307,07	CPN	T	E	1679	2017/09/19	2.454.749,80		758.924,68				3.213.674,48	10.624.834,22		203.224,92	3.082.932,78	52.875,82	13.963.887,74	REUNIÃO DE CÂMARA DE 6 DE ABRIL DE 2017
515721115	JÁSTY - MÃO PARA TODA A OBRA, UNIPessoal LDA	20/21	REPARAÇÕES EM HABITAÇÕES SOCIAIS- BLOCO B, QUINTA DE PARAMOS	2021/11/22	19.191,12	20.342,59	AD	N	E		2021/12/30	8.176,36					8.176,36	8.176,36					8.176,36	DESPACHO Nº 64 DE 5 DE NOVEMBRO DE 2021	
503039336	EPOPIA-GERÇÃO E OBRAS PÚBLICAS, LDA	21/20	PROMOÇÃO DO USO CICLAVEL E PEDONAL-REABILITAÇÃO RUA 19 NASCENTE, RUA 20 E RUA 33 PENTE.- LOTE A (RUA 20)	2020/07/21	1.814.592,62	1.923.468,18	CPN	T	E	2387	2020/10/07	1.352.114,75					1.352.114,75	1.352.114,75					1.352.114,75	Deliberação nº 95 de 18 de maio de 2020	
504213709	M. COUTO ALVES, S.A.	22/20	PROMOÇÃO DO USO CICLAVEL E PEDONAL-REABILITAÇÃO RUA 19 NASCENTE, RUA 20 E RUA 33 PENTE.- LOTE B (RUA 33).	2020/07/27	1.120.335,81	1.187.576,63	CPN	T	E	32394	2020/10/14	1.146.914,93		32.574,33				1.179.489,26	1.146.914,93		32.574,33			1.179.489,26	DELIBERAÇÃO Nº 95 DE 18 DE MAIO DE 2020
501333406	HENRIQUES, FERNANDES & NETO, S.A.	24/19	INTERVENÇÕES NA REDE DE SANEAMENTO BÁSICO NO CONCELHO DE ESPINHO.	2019/07/11	148.467,13	157.375,16	CPV	N	E		2019/08/28	39.135,75					39.135,75	157.375,16					157.375,16	DESPACHO Nº 68 DE 3 DE JUNHO DE 2019	
515429261	GRANJA S- SERRALHARIA, LDA	24/20	INSTALAÇÃO DE DISSOLVORES NA RUA 8 E AVENIDA 4 -FASE 2	2020/08/14	1.06.500,00	112.890,00	CPV	N	E		2021/02/22	112.890,00					112.890,00	112.890,00					112.890,00	DESPACHO Nº 63 DE 29 DE JULHO DE 2020	
501333406	HENRIQUES, FERNANDES & NETO, S.A.	25/18	CONCLUSÃO DA REDE DE ABASTECIMENTO DE ÁGUAS, DE DRENAGEM DE ÁGUAS RESIDUAIS E RAMAIS DOCIMILIÁRIOS NO CONCELHO DE ESPINHO- PORTUGAL 2020 - POSSEUR	2018/06/05	1.381.232,82	1.463.693,04	CPN	R	E	1827	2018/07/26		21.553,89					21.553,89	1.429.275,27		21.553,89	12.863,88		1.463.693,04	DELIBERAÇÃO DE 21 DE MAIO DE 2018
513503773	PEMI-ENGENHARIA E CONSTRUÇÃO, LDA	25/20	CONSTRUÇÃO "ESTÁDIO MUNICIPAL DE ESPINHO"	2020/08/28	4.473.870,54	4.742.302,77	CPV	N	E	44356	2020/12/31	1.199.355,73					1.199.355,73	1.199.355,73					1.199.355,73	DELIBERAÇÃO DE CÂMARA DE 13 DE JULHO DE 2020	
500534308	ALEXANDRE BARROGA BORGES, SA	29/20	REQUALIFICAÇÃO DA ESTAÇÃO ESPINHO-VOUGA - RECAPE	2020/08/28	178.497,37	190.214,22	CP	R	E		2021/06/28	153.691,52		31.807,47				190.214,22	153.691,52		31.807,47	4.715,23		190.214,22	DESPACHO Nº-71 DE 14 DE AGOSTO DE 2020
203495580	VITOR NUNO CARVALHO FERNANDES	32/19	REPARAÇÕES EM HABITAÇÕES SOCIAIS- BLOCO B EM SILVALDE	2019/07/08	16.419,80	17.404,99	AD	N	E		2019/12/11	4.591,92					4.591,92	17.404,99					17.404,99	DESPACHO Nº 84 DE 24 DE JUNHO DE 2019	
		TOTAL			27.666.592,84	29.565.701,26						7.467.655,27		205.394,27				8.545.059,75	18.619.369,12		408.619,19	3.270.580,14	52.875,82	22.351.444,27	

PERÍODO: 2021/01/02 c 2021/12/31 C
DO ANO CONTABILÍSTICO DE 2021

SITUAÇÃO DOS CONTRATOS
MUNICÍPIO DE ESPINHO

PÁG. 3

Tipo de Consulta : Apenas os que tiveram execução financeira no exercício | Nomenclatura Modalidade Adjudicação : CCP | Excluir os contratos diversos : S | Excluir as modalidades no âmbito do COVID : S | Considerar as observações : S

ENTIDADE 2	CONTRATO 2	VISTO DO T.C.	PAGAMENTOS DA GERÊNCIA									PAGAMENTOS ACUMULADOS						Observações								
			NIPC	Denominação	Objeto	Data	Valor do Contrato	Preço Contratual	Mod Adj	Tipo Cont.	N.º Reg. Data	Data	Data	Primeiro Pagamento	Trabalhos Normais	Revisão de Preços	Trabalhos a mais		Trabalhos de suprím, erros e omissões	Outros trab., incluindo os trab. a menos	Total	Trabalhos Normais	Revisão de Preços	Trabalhos a mais	Trabalhos de suprím, erros e omissões	Outros trab., incluindo os trab. a menos
[1]	[2]	[3]	[4]	[5]	[6]	[7]	[8]	[9]	[10]	[11]	[12]	[13]	[14]	[15]	[16]	[17]	[18]	[19]	[20]							
513503773	PEMI-ENGENHARIA E CONSTRUÇÃO, LDA	35/18	REQUALIFICAÇÃO DA ESCOLA BÁSICA Nº2 DE ESPINHO	2019/12/18	1.490.711,25	1.580.153,91	CPV	T	E	2148	2018/10/16	2020/04/23	340.257,75	27.780,27	51.950,84			419.988,86	1.457.371,46	27.780,27	95.002,18				1.580.153,91	DELIBERAÇÃO DE 18 DE JUNHO DE 2019
500553408	ALEXANDRE BARBOSA BORGES, SA	4/20	AMPLIAÇÃO E REQUALIFICAÇÃO DA ESCOLA BÁSICA SA COUTO	2020/02/13	4.172.329,48	4.422.669,25	CPV	T	E	760	2020/03/04		2.221.584,21	13.253,56				2.234.837,77	2.551.853,52	13.253,56					2.565.107,08	DELIBERAÇÃO DE 13 DE JANEIRO DE 2020- DELIBERAÇÃO DE CÂMARA DE PROMOÇÃO DE PRADO
500553408	ALEXANDRE BARBOSA BORGES, SA	43/20	REABILITAÇÃO DA ZONA NORTE DO CONCELHO, ENTRE A ÁREA REQUALIFICADA DO RACEFE E A RUA 20	2020/10/12	1.359.904,04	1.441.497,81	CPV	T	E	41820	2020/12/14		436.032,80	29.689,11				465.721,91	436.032,80	29.689,11					465.721,91	DELIBERAÇÃO Nº 19 DE 6 DE OUTUBRO DE 2020
514129000	DIZCONSTRUÇÃO, LDA	45/19	REPARAÇÕES DE AVARIAS NAS REDES DE SANEAMENTO BÁSICO DO CONCELHO DE ESPINHO	2019/08/23	70.639,49	74.877,86	CPV	N	E		2019/12/12		10.509,67				10.509,67	74.877,86							74.877,86	DESPACHO Nº 113 DE 14 DE AGOSTO DE 2019
514129000	DIZCONSTRUÇÃO, LDA	46/19	REPARAÇÕES DE AVARIAS NAS REDES DE SANEAMENTO BÁSICO DO CONCELHO DE ESPINHO	2019/08/23	77.660,51	80.909,07	CPV	N	E		2019/12/12		23.517,86				23.517,86	80.909,07							80.909,07	DESPACHO Nº 113 DE 14 DE AGOSTO DE 2019
514129000	DIZCONSTRUÇÃO, LDA	48/20	REABILITAÇÃO DA RUA 66, ENTRE A RIBEIRA DO MOCHO E A RUA 3.	2020/11/27	302.205,88	320.338,23	CPV	R	E		2020/12/12		318.000,00	2.338,23				320.338,23	318.000,00	2.338,23					320.338,23	DESPACHO Nº 111 DE 27 DE OUTUBRO DE 2020
502175982	F. CUNHA, LDA	49/20	REPARAÇÃO DE PASSEIOS E ARRUMAMENTOS URBANOS.	2020/11/24	124.422,50	131.887,83	CPV	N	E		2020/12/17		131.887,83				131.887,83	131.887,83							131.887,83	DESPACHO Nº 113 DE 2 DE NOVEMBRO DE 2020
513503773	PEMI-ENGENHARIA E CONSTRUÇÃO, LDA	6/21	REPARAÇÃO DA FACHADA SUL DO EDIFÍCIO DA QUINTA DA MARINHA	2021/05/05	16.655,76	17.655,11	AD	N	E		2021/07/30		17.655,11				17.655,11	17.655,11							17.655,11	DESPACHO Nº 14 DE 31 DE MARÇO DE 2021
501497889	CUNHA BASTOS, LDA	60/19	PROCEDIMENTO PARA 2ª FASE DE EFICIENCIA ENERGETICA NA ILUMINAÇÃO PÚBLICA.	2020/11/04	402.901,67	427.075,77	CPV	T	E	3995	2020/01/24	2020/05/29	124.385,68		26.077,77			150.383,45	400.998,00			26.077,77			427.075,77	DESPACHO CP M.º 142/2019
500178585	MANUEL FRANCISCO DE ALMEIDA, SA.	65/19	LOTE C- REABILITAÇÃO DA REDE DE ABASTECIMENTO DE ÁGUA NO CONCELHO DE ESPINHO - 1ª FASE LOTE C.	2019/12/16	419.445,60	419.445,60	CPV	N	E	25	2020/03/10	2020/12/12	412.156,65				412.156,65	412.156,65							412.156,65	CERTIDÃO DELIBERAÇÃO N.º 238/2019 DE 04/11/2019- LOTE C PRADO SUSPENSO
501339606	HENRIQUES, FERNANDES & NETO, S.A.	65/19	LOTE A-REABILITAÇÃO DA REDE DE ABASTECIMENTO DE ÁGUA NO CONCELHO DE ESPINHO - 1ª FASE - ZONA 1,3,4 E CRIAÇÃO DE ZMC	2019/12/16	589.531,11	595.375,50	CPV	R	E	23	2020/03/10		445.011,45				445.011,45	557.862,19							557.862,19	DELIBERAÇÃO Nº 155 DE 7 DE SETEMBRO DE 2020-CESSAÇÃO POSIÇÃO CONTRATUAL.
504213709	M. COUTO ALVES, S.A.	9/20	LOTE 1º (RUA 19) PROMOÇÃO DO USO CICLÁVEL E PEDONAL-REABILITAÇÃO RUA 19 NASCENTE, RUA 20 E RUA 33 PUENTE-	2020/04/08	1.750.437,66	1.855.463,93	CPV	T	E	23067	2020/07/29	2020/05/31	1.572.686,12	11.700,20	69.098,12			1.653.484,44	1.767.446,48	11.700,20	69.098,12				1.849.244,80	DELIBERAÇÃO DE 24 DE FEVEREIRO DE 2020
509083668	RCPOOL, LDA	9/21	Procedimento para Requalificação do revestimento do tanque pequeno da piscina Solário Atlântico.	2021/07/05	29.289,75	31.057,74	AD	N	E		2021/09/30		31.057,74				31.057,74	31.057,74							31.057,74	DESPACHO 27/2021
514157186	H.l.and-consultores Em Ordenamento do Território, Urb.,reab. e Ambiente,lda	40/20	ELABORAÇÃO DO PROJETO DE RELOCALIZAÇÃO DA ÁREA CRÍTICA DE PARAMOS	2020/10/21	74.700,00	91.881,00	CP	N	P		2021/01/28		91.881,00				91.881,00	91.881,00							91.881,00	DESPACHO Nº 97 DE 23 DE SETEMBRO
510344542	COSTA FERREIRA CASTRO-UNIPRESSAL, LDA	46/17	ELABORAÇÃO DOS PROJETOS DE ARQUITETURA E ESPECIALIDADES PROMOCÃO DO USO CICLÁVEL E PEDONAL - PROJETO REABILITAÇÃO RUA 33 E RUA DA NAVE ATE AO CENTRO ESCOLAR DE ANTIA* - PORTUGAL 2020/PEOU/PAMUS	2017/09/19	54.000,00	66.420,00	AD	N	P		2017/10/13		3.321,00				3.321,00	66.420,00							66.420,00	DESPACHO Nº 114 DE 11 DE JULHO DE 2017
513566708	MSP ENERGY SOLUTIONS, LDA	49/17	ELABORAÇÃO DO PROJETO DE ARQUITETURA E ESPECIALIDADES PARA O CENTRO DE INOVAÇÃO E WORKING	2017/08/03	20.500,00	25.215,00	AD	N	P		2017/10/13		2.521,50				2.521,50	25.215,00							25.215,00	DESPACHO Nº 120 DE 20 DE JULHO DE 2017
513566708	MSP ENERGY SOLUTIONS, LDA	54/17	PROJETO DE EXECUÇÃO DE ARQUITETURA E DE ESPECIALIDADES -REQUALIFICAÇÃO DA ESCOLA BÁSICA DE GIETIM-PORTUGAL 2020/PEOU	2017/09/08	39.750,00	48.892,50	AD	N	P		2017/10/13		4.889,25				4.889,25	48.892,50							48.892,50	DESPACHO Nº 124 DE 1 DE AGOSTO DE 2017
500676020	SOCARTU- SOCIEDADE DE LEVANTAMENTOS TOPO CARTOGRAFICOS, LDA	1/21	AQUISIÇÃO DE SERVIÇOS PARA IMPLEMENTAÇÃO DO SISTEMA DE INFORMAÇÃO CADASTRAL SIMPLIFICADA.	2021/04/29	28.170,00	34.649,10	CP	N	S		2021/12/28		8.662,29				8.662,29	8.662,29							8.662,29	DESPACHO Nº1 DE 10 DE FEVEREIRO DE 2021
507596528	LOGFRAME - CONSULTORIA E FORMAÇÃO, LDA	11/21	AQUISIÇÃO DE SERVIÇOS NO ÂMBITO DO PLANO MUNICIPAL PARA A IGUALDADE E NÃO DISCRIMINAÇÃO (PMINO)-ESPINHO	2021/07/21	12.750,00	15.682,50	AD	N	S		2021/12/30		2.499,00				2.499,00	2.499,00							2.499,00	DESPACHO Nº 30 DE 8 DE JULHO DE 2021
501606319	ORONA PORTUGAL, LDA.	14/18	MANTENÇÃO COMPLETA DOS ELEVADORES DOS EDIFÍCIOS MUNICIPAIS	2018/05/04	37.255,15	45.823,84	CPV	N	S		2018/07/25		7.712,29				7.712,29	42.529,15							42.529,15	DESPACHO Nº21 DE 3 DE ABRIL DE 2018
TOTAL					38.739.862,49	41.292.672,81							13.673.804,47	290.155,64	1.019.136,94			14.983.097,05	27.143.576,77	493.380,56	3.460.758,21	52.875,82		31.150.591,36		

PERÍODO 2021/01/02 C 2021/12/31 C DO ANO CONTABILÍSTICO DE 2021	SITUAÇÃO DOS CONTRATOS MUNICÍPIO DE ESPINHO	Pág. 4
--	--	--------

Tipo de Consulta : Apenas os que tiveram execução financeira no exercício
 Nomenclatura Modalidade Adjudicação : OCP Excluir os contratos diversos : S Excluir as modalidades no âmbito do COVID : S Considerar as observações : S

ENTIDADE I	CONTRATO I	VISTO DO T.C.						PAGAMENTOS DA GERÊNCIA					PAGAMENTOS ACUMULADOS					Observações							
		NIPC	Denominação	Objeto	Data	Valor do Contrato	Preço Contratual	Mod. Adj.	Tipo Cont. Pag.	N.º Reg.	Data	Data do Primeiro Pagamento	Trabalhos Normais	Revisão de Preços	Trabalhos a mais	Trabalhos de suprín, erros e omissões	Outros trab., incluindo os trab. a menos		Total	Trabalhos Normais	Revisão de Preços	Trabalhos a mais	Trabalhos de suprín, erros e omissões	Outros trab., incluindo os trab. a menos	Total
513716757	ENERGY - COMERCIO E INSTALACOES TECNICAS, LDA	ADQUIÇÃO DE SERVIÇOS DE MANUTENÇÃO DAS INFRAESTRUTURAS DE ÁGUAS RESIDUAIS DO MUNICÍPIO DE ESPINHO	2021/09/16	121.951,22	150.000,00	CPV	N	S			2021/12/30	11.312,74					11.312,74	11.312,74						11.312,74	DESPACHO CP N.º 49/2021 DE 03/09/2021
513359419	HEXÁGONO - SEGURANÇA PRIVADA, LIMITADA	SEGURANÇA E VIGILANCIA DO EDIFÍCIO DA CAMBIA E EVENTOS	2019/05/22	74.999,00	92.248,77	CP	N	S			2019/07/31	28.356,77					28.356,77	90.803,79						90.803,79	DESPACHO Nº51 DE 14 DE MAIO DE 2019/ Tem Adenda ao contrato inicial
501934022	ALPEL - ASSOCIAÇÃO DE INSPECTORES PORTUGUESES DE ELEVADORES	SERVIÇO DE INSPEÇÕES PERIÓDICAS E REINSPECÇÕES DE ELEVADORES	2000/06/02	19.960,50	24.551,42	AD	N	S			2021/12/28	10.585,41					10.585,41	14.448,85						14.448,85	DESPACHO Nº37/2020
508919061	LUSOINHO LI-MULTIMEDIA, S.A.	ADQUIÇÃO DE SERVIÇOS PARA IMPLEMENTAÇÃO DA PLATAFORMA DE APRENDIZAGEM + SUCESSO ESCOLAR.	2020/01/30	6.690,00	8.228,70	AD	N	S			2020/02/21	8.228,70					8.228,70	8.228,70						8.228,70	despacho nº 4 de 14 de janeiro de 2020
513246002	RIOBODO - SERVIÇOS GERAIS, ENGENHARIA E MANUTENÇÃO, S.A.	FISCALIZAÇÃO E COORDENAÇÃO E SAUDE EM OBRA DAS EMPREITADAS DE REQUALIFICAÇÃO DE ARRUMAMENTOS (SABAGENS DE AUTOCARROS)	2021/06/14	163.325,50	200.902,67	CPV	N	S				40.729,92					40.729,92	40.729,92						40.729,92	DESPACHO Nº 2 DE 18 DE FEVEREIRO DE 2021
514665637	MIXINFOR - SISTEMAS INFORMÁTICOS, UNIP. LDA	ASSISTÊNCIA TÉCNICA AO SISTEMA DE GESTÃO DE ALMOGADO DO AEM	2018/05/14	19.500,00	23.985,00	AD	N	S			2018/07/26	3.331,25					3.331,25	23.985,00						23.985,00	DESPACHO Nº 38 DE 8 DE MAIO
120490476	RAQUEL DIAS DA SILVA	ADQUIÇÃO DE SERVIÇOS DE REPRESENTAÇÃO JURÍDICA	2021/12/17	12.250,00	15.067,50	AD	N	S			2021/12/29	1.715,00					1.715,00	1.715,00						1.715,00	DESPACHO Nº 71 DE 6 DE DEZEMBRO DE 2021
502167610	Leaseplan Portugal-comércio e Aluguer de Aut. e Equip.unipessoal,lda	ALUGUER OPERACIONAL DE 5 VIATURAS	2019/07/11	92.082,24	110.188,94	CPV	N	S			2019/11/06	26.624,76					26.624,76	62.954,22						62.954,22	DESPACHO Nº 76 DE 13 DE JUNHO DE 2019
515675024	ANTONIO CASTRO - ARTISTIC E INTERACTIVE ILLUMINATIONS UNIPessoal LDA	PAD 266 - CP - PROCEDIMENTO PARA INSTALAÇÃO DAS ILUMINAÇÕES DECORATIVAS DE NATAL.	2021/12/21	43.225,00	53.166,75	CP	N	S			2021/12/29	10.633,35					10.633,35	10.633,35						10.633,35	DESPACHO CP 73/2021
509800556	G.R.A.L- SERVIÇOS MÉDICOS ESPECIALIZADOS,LDA	SERVIÇOS EXTERNOS DE SAÚDE DO TRABALHO PARA OS TRABALHADORES DA CME	2020/09/08	68.688,00	68.688,00	CPV	N	S			2020/10/28	24.804,00					24.804,00	28.620,00						28.620,00	DESPACHO Nº 67 DE 12 DE AGOSTO DE 2020
509901379	MGPEC, S.A.	GESTOR DE CONTRATO RECAPTE	2020/08/24	69.860,00	85.927,80	CPV	N	S			2020/10/27	69.746,57					69.746,57	82.021,97						82.021,97	DESPACHO Nº 69 DE 14 DE AGOSTO DE 2020
508972035	CONTEÚDOS MÁGICOS - GESTÃO E PRODUÇÃO DE EVENTOS CULTURAIS, LDA	CONTEÚDOS MÁGICOS - GESTÃO E PRODUÇÃO DE EVENTOS CULTURAIS, LDA	2021/12/20	7.752,00	9.534,96	AD	N	S			2021/12/29	9.534,96					9.534,96	9.534,96						9.534,96	DESPACHO Nº77 DE 20 DE DEZEMBRO DE 2021
510208878	PALM, CEMBAO & ASSOCIADOS, SROC, LDA	SERVIÇOS DE AUDITORIA, REVISÃO E CERTIFICAÇÃO LEGAL DE CONTAS	2020/02/13	10.656,00	13.106,68	AD	N	S			2020/09/30	7.099,56					7.099,56	12.014,64						12.014,64	DESPACHO Nº 2 DE 14 DE JANEIRO DE 2020
202865399	NUNO FRANCISCO DE SÁ E MELO DE CASTRO MARQUES	ASSESSORIA JURÍDICA E INFORMAÇÃO	2021/03/25	19.950,00	24.538,50	AD	N	S			2021/04/30	22.107,30					22.107,30	22.107,30						22.107,30	DESPACHO Nº 5 DE 18 MARÇO DE 2021
513359419	HEXÁGONO - SEGURANÇA PRIVADA, LIMITADA	SERVIÇO DE SEGURANÇA E VIGILANCIA EXERCIONAL E TEMPORÁRIO - COVID19	2020/08/28	17.968,50	22.101,26	AD	N	S			2020/11/23	6.392,93					6.392,93	22.101,26						22.101,26	DESPACHO Nº 73 DE 18 DE AGOSTO DE 2020
509313949	SMASAM - SAFETYFOR- ASSOCIAÇÃO DE SOCORRO E AJUDIA MARÍTIMO	ADQUIÇÃO DE BOLSA DE HORAS PARA PRESTAÇÃO DE SERVIÇOS DE MADROR-SALVADOR NAS PISCINAS MUNICIPAIS.	2020/08/19	74.108,20	91.153,89	CP	N	S			2020/09/22	12.910,96					12.910,96	28.079,01						28.079,01	DESPACHO Nº 26 DE 2 DE ABRIL DE 2020 (ADENDA AO CONTRATO A 15 DE SETEMBRO DE 2021)
500292566	UNIAO DE TRANSPORTES DOS CARVALHOS, LDA.	ALUGUER DE AUTOCARROS PARA SERVIÇOS OCACIONAIS	2020/09/10	73.995,28	78.435,00	CPV	N	S			2020/12/31	11.316,00					11.316,00	12.236,00						12.236,00	DESPACHO N.º 75 DE 20 DE AGOSTO DE 2020
503210560	SOMA - SERVIÇOS URBANOS E MEIO AMBIENTE, S.A.	SERVIÇOS DE RECOLHA E TRANSPORTE A DESTINO FINAL DE RESÍDUOS SÓLIDOS URBANOS E LIMPEZA URBANA DO MUNICÍPIO DE ESPINHO	2020/09/05	180.000,00	190.800,00	CPV	N	S			2020/11/26	63.600,00					63.600,00	190.800,00						190.800,00	DESPACHO Nº 76 DE 21 DE AGOSTO DE 2020
504597043	SAMBIENTAL- LIMPEZA DE SANEAMENTO,LA	LIMPEZA, DESTROTIÇÃO E CCTV DE COLETORES DE ÁGUAS RESIDUAIS E ESTAÇÕES ELEVATORIAS	2020/08/26	74.500,00	78.970,00	CPV	N	S			2020/12/30	51.261,49					51.261,49	59.724,80						59.724,80	DESPACHO Nº80 DE 24 DE AGOSTO DE 2020
502120070	HONICA MINIMULTA BUSINESS SOLUTIONS PORTUGAL, UNIPessoal LDA	ADQUIÇÃO DE SERVIÇOS DE CÓPIA, IMPRESSÃO E DIGITALIZAÇÃO, MANUTENÇÃO E ASSISTÊNCIA TÉCNICA DOS RESPECTIVOS EQUIPAMENTOS	2019/07/05	77.050,40	94.772,40	ADRS	T	S			2019/11/27	31.277,17		4.472,38			35.749,55	73.013,53				4.472,38		77.485,91	DESPACHO Nº65 DE 27 DE JUNHO DE 2019
514157186	H.L.and-consultores em Ordenamento do Território, Urb.,reab. e Ambiente,lda	CONSULTORIA NAS ÁREAS DE REABILITAÇÃO URBANA E DO PLANEJAMENTO ESTRATÉGICO	2019/08/05	78.463,40	96.509,98	AD	N	S			2019/11/15	41.830,48					41.830,48	96.509,98						96.509,98	DESPACHO Nº 98 DE 17 DE JULHO DE 2019
515527386	TEMPO EXIGENTE- EMPRESA DE TRABALHO TEMPORÁRIO,LDA	ATIVIDADES DE ENRIQUECIMENTO CURRICULAR	2020/09/16	74.369,00	91.473,87	CPV	N	S			2020/11/06	45.736,93					45.736,93	91.473,87						91.473,87	DESPACHO N.º 92/2020
108700917	FERNANDO MANUEL LOUSADA DE MEIRA RAMOS	SERVIÇOS DE ASSESSORIA JURÍDICA	2019/07/31	18.000,00	22.140,00	AD	N	S			2019/09/11	1.730,00					1.730,00	22.140,00						22.140,00	DESPACHO Nº 102 DE 23 DE JULHO DE 2019
TOTAL					40.139.206,93	42.939.163,90					14.214.270,72	290.155,64	1.023.609,32				15.528.035,68	28.158.765,66	493.380,56	3.465.230,59	52.875,82		32.170.232,63		

PERÍODO 2021/01/02 C 2021/12/31 C
DO ANO CONTABILÍSTICO DE 2021SITUAÇÃO DOS CONTRATOS
MUNICÍPIO DE ESPINHO

pág. 5

Tipo de Consulta : Apenas os que tiveram execução financeira no exercício Nomenclatura Modalidade Adjudicação : CCP Excluir os contratos diversos : S Excluir as modalidades no âmbito do COVID : S Considerar as observações : S

ENTIDADE 1		CONTRATO 2				VISTO DO T.C.		PAGAMENTOS DA GERÊNCIA						PAGAMENTOS ACUMULADOS					Observações				
MIPC	Denominação	Objeto	Data	Valor do Contrato	Preço Contratual	Mod Adj	Tipo Cont. Pay.	N.º Reg.	Data	Data do Primeiro Pagamento	Trabalhos Normais	Revisão de Preços	Trabalhos a mais	Trabalhos de suprím, erros e omissões	Outros trab., incluindo os trab. a menos	Total	Trabalhos Normais	Revisão de Preços	Trabalhos a mais	Trabalhos de suprím, erros e omissões	Outros trab., incluindo os trab. a menos	Total	Observações
		[1]	[2]	[3]	[4]			[5]	[6]	[7]	[8]	[9]	[10]	[11]	[12]	[13]	[14]	[15]	[16]	[17]	[18]	[19]	[20]
501461108	UNIVERSIDADE DE AVEIRO	ENSINO DE MANGARIM NAS ESCOLAS DO ENSINO BÁSICO DO CONCELHO DE ESPINHO, PARA O ANO LETIVO 2020/2021;	2020/10/09	21.250,00	21.250,00	CPe	N S			2020/10/03	21.250,00					21.250,00	21.250,00					21.250,00	DESPACHO 95/2020 DE 17/09/2020
108700917	FERNANDO MANUEL LOUSADA DE MEIRA RAMOS	SERVIÇOS DE APOIO JURÍDICO	2021/03/24	10.820,00	12.300,00	AD	N S			2021/05/11	10.820,00					10.820,00	10.820,00					10.820,00	DESPACHO Nº 9 DE 12 DE MARÇO DE 2021
507413865	GOTELECOM, LDA	ADQUIÇÃO DE SERVIÇOS DE CONTACT CENTER-EM	2020/10/21	18.448,00	22.691,04	AD	N S			2020/11/12	17.623,44					17.623,44	17.623,44					17.623,44	DESPACHO Nº 98 DE 28 DE SETEMBRO DE 2020
510953492	HENRIQUE DA CONCEIÇÃO RIBEIRO, UNIPESSOAL, LDA	ADQUIÇÃO DE SERVIÇOS PARA GESTÃO DE COMBUSTÍVEL	2019/08/22	18.800,00	19.928,00	AD	N S			2019/09/30	6.711,03					6.711,03	19.928,00					19.928,00	DESPACHO Nº 109 DE 5 DE AGOSTO DE 2019
503210560	SUMA - SERVIÇOS URBANOS E MEIO AMBIENTE, S.A.	ADQUIÇÃO DE SERVIÇOS DE RECOLHA E TRANSPORTE A DESTINO FINAL DE RESÍDUOS SÓLIDOS URBANOS E LIMPEZA PÚBLICA NO MUNICÍPIO DE ESPINHO	2020/11/24	2.897.848,44	3.071.719,35	CPN	N S	3471	2021/02/09	2021/04/30	765.804,42					765.804,42	765.804,42					765.804,42	DELIBERAÇÃO Nº 207 DE 2 DE NOVEMBRO DE 2020
500823863	FUNDAÇÃO DR.ANTÓNIO CUPERTINO DE MIRANDA	ADQUIÇÃO DE SERVIÇOS DE IMPLEMENTAÇÃO DO PROJETO DE EDUCAÇÃO FINANCEIRA "NO POUPIAR É QUE ESTÁ O GANHO" ANO LETIVO 2020/21	2020/11/18	7.591,50	7.591,50	AD	N S			2020/12/21	7.591,50					7.591,50	7.591,50					7.591,50	DESPACHO Nº 115 DE 6 DE NOVEMBRO DE 2020
510906109	GROMASTER, LDA	ADQUIÇÃO DE PLATAFORMA SIG MUNICIPAL	2019/09/18	9.400,00	11.562,00	AD	N S			2019/01/23	3.323,84					3.323,84	11.562,00					11.562,00	Despacho 128/2019 de 9 de setembro
504016008	TELESFINHO-COMERCIO E SERVIÇOS DE TELECOMUNICAÇÕES, UNIPESSOAL, LDA	MANUTENÇÃO E ASSISTÊNCIA TÉCNICA AO EQUIPAMENTO DE APOIO AO FUNCIONAMENTO ESPAÇOS DO CIDADÃO.	2020/11/27	16.740,00	20.590,20	AD	N S			2020/12/18	7.435,35					7.435,35	7.435,35					7.435,35	DESPACHO Nº118 DE 17 DE NOVEMBRO DE 2020
509456111	CONJARDIM, SA	MANUTENÇÃO E CONSERVAÇÃO DOS JARDINS E ESPAÇOS VERDES PÚBLICOS DO MUNICÍPIO DE ESPINHO.	2020/12/09	45.000,00	55.350,00	CPV	N S			2021/03/26	55.350,00					55.350,00	55.350,00					55.350,00	DESPACHO Nº120 DE 18 DE NOVEMBRO DE 2020
505379783	S. E. S. I. - SISTEMAS ELECTRONICOS DE SEGURANÇA INTEGRADA, LDA	Manutenção preventiva e corretiva dos Sistemas Ativos de Detecção de Incêndio (SAU) dos Centros Escolares.	2020/12/14	16.203,60	19.930,43	AD	N S			2021/08/30	3.321,74					3.321,74	3.321,74					3.321,74	DESPACHO Nº 121 DE 19 DE NOVEMBRO DE 2020
503210560	SUMA - SERVIÇOS URBANOS E MEIO AMBIENTE, S.A.	SERVIÇOS DE RECOLHA E TRANSPORTE A DESTINO FINAL DE RESÍDUOS SÓLIDOS URBANOS E LIMPEZA DE PEÇAS NO MUNICÍPIO DE ESPINHO	2020/11/26	180.000,00	190.800,00	CPN	N S			2020/12/24	190.800,00					190.800,00	190.800,00					190.800,00	DESPACHO Nº122 DE 24 DE NOVEMBRO DE 2020
502167610	Leaseplan Portugal-comércio e Aluguer de Aut. e Equip.unipessoal,lda	ALUGUER OPERACIONAL DE 7 VIATURAS	2018/08/22	121.542,72	144.358,98	CPN	N S			2018/10/30	36.089,76					36.089,76	116.585,10					116.585,10	DESPACHO Nº 129 DE 14 DE AGOSTO DE 2018
504615947	MEU - SERVIÇOS DE COMUNICAÇÕES E MULTIMÍDIA, S.A.	GESTÃO DE TRATAMENTO DE CONTRAGRENDIMENTOS RODOVIAIS	2021/01/05	19.999,99	24.599,99	AD	N S			2021/08/27	5.362,28					5.362,28	5.362,28					5.362,28	DESPACHO Nº 127 DE 17 DE DEZEMBRO DE 2020
507182774	PORMINHO - CONSULTORIA DE GESTÃO E FORMAÇÃO, LDA	ADQUIÇÃO DE SERVIÇOS ABC'S, CAF E BAP- 2º E 3º PERÍODOS ANO LETIVO 2020/2021 E ANO LETIVO	2021/01/18	549.690,00	676.118,70	CPN	N S			2021/03/30	447.059,24					447.059,24	447.059,24					447.059,24	DESPACHO Nº 130 DE 23 DE DEZEMBRO DE 2020
503265390	Biogem, Sa	PROCEDIMENTO PARA ADQUIÇÃO DE SERVIÇO DE CONTROLO DE QUALIDADE DE ÁGUA.	2020/03/03	15.356,55	18.888,57	AD	N S			2020/07/15	4.533,04					4.533,04	7.705,33					7.705,33	DESPACHO 09/2020 DE 27 DE JANEIRO 2020
500940231	GENERAL SEGUROS, S.A	ADQUIÇÃO DE SEGUROS (ACIDENTES DE TRABALHO)	2020/12/16	316.892,61	316.892,61	CPN	N S			2021/02/10	316.892,61					316.892,61	316.892,61					316.892,61	DESPACHO Nº 131 DE 28 DE DEZEMBRO DE 2020
501323325	UNISELF- SOCIEDADE DE RESTAURANTES PÚBLICOS E PRIVADOS, SA	CONFEÇÃO E DISTRIBUIÇÃO DE REFEIÇÕES ESCOLARES 2018/21	2018/09/03	524.538,80	592.728,85	CPN	N S	2803	2018/11/29	2019/02/21	180.616,34					180.616,34	592.728,85					592.728,85	DELIBERAÇÃO 161/18 DE 30 DE SETEMBRO DE 2018
503571083	ERI-ENGENHARIA, SA	ADQUIÇÃO DE SERVIÇO DE REPARAÇÃO E MANUTENÇÃO DE EDIFÍCIOS MUNICIPAIS COM FORNECIMENTO DE MATERIAL.	2019/11/25	47.999,00	59.038,77	CPe	N S			2020/03/03	5.853,81					5.853,81	59.038,77					59.038,77	Despacho 149/2019 de 05 de Novembro
506165205	JOSÉ FERRAS & ASSOCIADOS-SERV. DE ENGENHARIA E CONSULTORIA, LDA.	ADQUIÇÃO DE SERVIÇOS DE "FISCALIZAÇÃO E COORDENAÇÃO DE SEGURANÇA E SAÚDE EM OBRA DAS ANÁLISE DE SOLUÇÃO ESTRUTURAL VARIANTE PARA O PARQUE DE ESTACIONAMENTO - INTERFACE	2021/01/22	327.364,62	402.658,48	CPN	N S			2021/06/29	165.332,34					165.332,34	165.332,34					165.332,34	
509021050	FRSE - ESTUDIOS E PROYECTOS, S. A.	ANÁLISE DE SOLUÇÃO ESTRUTURAL VARIANTE PARA O PARQUE DE ESTACIONAMENTO - INTERFACE	2020/02/11	9.500,00	11.685,00	AD	N S			2020/02/27	11.685,00					11.685,00	11.685,00					11.685,00	DESPACHO 10/2020 DE 28/01/2020
TOTAL				45.313.372,76	48.639.846,37							16.477.726,46	290.155,64	1.023.609,32			17.791.491,42	30.992.641,63	493.380,56	3.465.230,59	52.875,82	35.004.126,60	

PERÍODO 2021/01/02 C 2021/12/31 C
DO ANO CONTABILÍSTICO DE 2021

SITUAÇÃO DOS CONTRATOS
MUNICÍPIO DE ESPINHO

PÁG. 6

Tipo de Consulta : Apenas os que tiveram execução financeira no exercício Nomenclatura Modalidade Adjudicação : OCP Excluir os contratos diversos : S Excluir as modalidades no âmbito do COVID : S Considerar as observações : S

ENTIDADE Z		CONTRATO Z					VISTO DO T.C.		PAGAMENTOS DA GERÊNCIA							PAGAMENTOS ACUMULADOS					Observações			
NIPC	Denominação	Objeto	Data	Valor do Contrato	Preço Contratual	Mod Adj	Tipo Cont. Pag.	N.º Reg.	Data	Data do Primeiro Pagamento	Trabalhos Normais	Revisão de Preços	Trabalhos a mais	Trabalhos de suprim, erros e omissões	Outros trab., incluindo os trab. a menos	Total	Trabalhos Normais	Revisão de Preços	Trabalhos a mais	Trabalhos de suprim, erros e omissões		Outros trab., incluindo os trab. a menos	Total	
		[1]	[2]	[3]	[4]			[5]	[6]	[7]	[8]	[9]	[10]	[11]	[12]	[13]	[14]	[15]	[16]	[17]	[18]	[19]	[20]	
506165205	JOSÉ FERREI & ASSOCIADOS-SERV.DE ENGENHARIA E CONSULTORIA, LDA.	AQUISIÇÃO DE SERVIÇOS DE FISCALIZAÇÃO E COORDENAÇÃO DE SEGURANÇA E SAÚDE EM OBRA - REQUALIFICAÇÃO DO JI FER DE QUEYIM	2019/12/09	74.490,00	91.622,70	CPV	N S			2020/02/28	14.095,80					14.095,80	91.622,70						91.622,70	DESPACHO Nº 170 DE 26 DE NOVEMBRO DE 2019
513412166	MEIKEGEST - ENGENHARIA, LDA	FISCALIZAÇÃO E COORDENAÇÃO DE SEGURANÇA E SAÚDE EM OBRA DA EMPREITADA DE REQUALIFICAÇÃO DO CANAL FERROVIÁRIO DO CONCELHO DE ESPINHO E ESTACIONAMENTO SUBTERRÂNEO -INTERFACE (RECAFE) - ALUGUER OPERACIONAL DE 8 VIATURAS	2017/10/31	258.750,01	318.262,51	CPN	N S			2017/12/29	5.388,39					5.388,39	312.486,91						312.486,91	DESPACHO Nº 164 DE 15 DE SETEMBRO DE 2017
502584866	KINTO PORTUGAL, S.A.(ANTIGA FINLOG)		2017/10/27	119.063,88	144.974,73	CPN	N S			2018/02/23	17.262,33					17.262,33	137.092,78						137.092,78	DESPACHO Nº 170 DE 27 DE SETEMBRO DE 2017
504615947	MEO - SERVIÇOS DE COMUNICAÇÕES E MULTIMÉDIA, S.A.	AQUISIÇÃO DE SERVIÇO DE TELECOMUNICAÇÕES MOVEIS, VOZ, FIXA E DADOS.	2019/12/19	116.446,32	143.228,97	CPN	N S			2020/10/23	49.525,85					49.525,85	85.132,74						85.132,74	DESPACHO 176/2019 DE 04/12/2019
510445020	SOSA PINHEIRO & MONTENEGRO, SOCIEDADE DE ADVOGADOS, S.P.,R.L.	AQUISIÇÃO DE SERVIÇOS DE REPRESENTAÇÃO JURÍDICA.	2019/12/11	72.000,00	88.560,00	CPV	N S			2020/01/30	35.424,00					35.424,00	88.560,00						88.560,00	DESPACHO CP 179/2019 DE 6 DE DEZEMBRO 2019
503182850	MABEGOUTO, SERRALHARIA MECANICA, LDA	MANUTENÇÃO DE EQUIPAMENTOS DE ELEVAÇÃO	2019/01/07	19.500,00	23.984,99	AD	N S			2020/03/03	4.253,85					4.253,85	23.984,99						23.984,99	DESPACHO Nº 181 DE 9 DE DEZEMBRO DE 2019
502128640	Joaquim Marques Moreira Irmao, LDA.	ALUGUER DE MAQUINA RETROSCAVADORA COM CONDUTOR	2019/12/17	55.200,00	67.895,96	CPV	N S			2019/12/27	45.961,37					45.961,37	67.895,96						67.895,96	DESPACHO Nº 182 DE 9 DE DEZEMBRO DE 2019
510445020	SOSA PINHEIRO & MONTENEGRO, SOCIEDADE DE ADVOGADOS, S.P.,R.L.	SERVIÇOS DE ASSESSORIA E INFORMAÇÃO JURÍDICAS.	2017/12/29	54.000,00	66.420,00	AD	N S			2018/02/16	1.845,00					1.845,00	66.420,00						66.420,00	DESPACHO Nº 210 DE 20 DE DEZEMBRO DE 2017
504016008	TELESPINHO-COMERCIO E SERVIÇOS DE TELECOMUNICAÇÕES, UNIPESSOAL, LDA	ASSISTENCIA TÉCNICA DE EQUIPAMENTOS DE COMUNICAÇÃO DE VOZ E CDTV	2020/01/08	73.824,00	90.803,52	CPV	N S			2020/01/31	52.968,72					52.968,72	90.803,52						90.803,52	DESPACHO Nº 201 DE 30 DE DEZEMBRO DE 2019
512091595	GUIA- Gestão de Informação e Arquivos, LDA	AQUISIÇÃO DE SISTEMA DE SEGURANÇA E IDENTIFICAÇÃO RFID PARA A BIBLIOTECA MUNICIPAL DE ESPINHO.	2019/01/08	32.368,61	38.279,45	CPV	N S			2019/03/15	1.771,20					1.771,20	38.279,45						38.279,45	DESPACHO N.217 DE 6 DE DEZEMBRO DE 2018
TOTAL				46.189.015,58	49.713.879,20						16.706.222,97	290.155,64	1.023.609,32			18.019.987,93	31.994.920,68	493.380,56	3.465.230,59	52.875,82		36.006.407,65		

Modalidades de Adjudicação/Tipos de procedimentos F
Tipo Designação

- AD Ajuste directo
- CPN Concurso público normal
- CP Consulta prévia
- ADRS Ajuste directo regime simplificado
- CPV Consulta Prévia
- CPU Concurso público urgente

Contratação administrativa – Adjudicação por tipo de procedimento

DO ANO CONTABILISTICO DE 2021	ADJUDICAÇÕES POR TIPO DE PROCEDIMENTO MUNICÍPIO DE ESPINHO	PÁG. 1
-------------------------------	---	--------

Tipo de Consulta : Apenas os que tiveram execução financeira no exercício Excluir os contratos diversos : S Excluir as modalidades no âmbito do COVID : S

Tipo de contrato	Concurso público		Concurso limitado por prévia qualificação		Procedimento de negociação		Diálogo concorrencial		Ajuste direto		Concurso de Concepção		Parceria para inovação		TOTAL	
	Número dos contratos [1]	Preço contratual	Número dos contratos [2]	Preço contratual	Número dos contratos [3]	Preço contratual	Número dos contratos [4]	Preço contratual	Número dos contratos [5]	Preço contratual	Número dos contratos [6]	Preço contratual	Número dos contratos [7]	Preço contratual	Número dos contratos [8]	Preço contratual
Empreitadas de obras públicas	15	29.821.330,84							7	140.714,78					22	29.962.045,62
Aquisição de serviços	15	6.591.502,44							28	813.225,25					43	7.404.727,69
Locação ou aquisição de bens móveis	2	455.504,27							21	1.023.508,50					23	1.479.012,77
Concessão de obras públicas																
Concessão de serviços públicos																
Outros																
TOTAL	32	36.868.337,55							56	1.977.448,53				88	38.845.786,08	

Transferências e subsídios – receita

PERÍODO 2021/01/02 - 2021/12/31 DO ANO CONTABILÍSTICO DE 2021	TRANSFERÊNCIAS E SUBSÍDIOS RECEBIDOS MUNICÍPIO DE ESPINHO	PÁG. 1
--	--	--------

VISUALIZAR REGISTOS S/ EXECUÇÃO : S

Tipo de receita	Disposições legais [1]	Finalidade [2]	Entidade financiadora		Receita Prevista [4]	Receita recebida [5]	Receita prevista e não recebida [6]=[4]-[5]	Devolução de transf. / subs. ocorrida no exercício [7]	Observações [8]
			NIF	Nome / Designação [3]					
Transferências correntes									
06030101 - FUNDO DE EQUILÍBRIO FINANCEIRO	Orçamento do Estado para 2021	Repatrição dos recursos públicos entre o Estado e os Municípios	600019837	DIRECÇÃO GERAL DAS AUTARQUIAS LOCAIS	4.376.208,00	4.303.271,20	72.936,80		
06030102 - FUNDO SOCIAL MUNICIPAL	Orçamento do Estado para 2021	Repatrição dos recursos públicos entre o Estado e os Municípios	600019837	DIRECÇÃO GERAL DAS AUTARQUIAS LOCAIS	675.300,00	675.300,00			
06030103 - PARTICIPAÇÃO VARIÁVEL NO IRS	Orçamento do Estado para 2021	Repatrição dos recursos públicos entre o Estado e os Municípios	600019837	DIRECÇÃO GERAL DAS AUTARQUIAS LOCAIS	1.733.247,00	1.733.247,00			
06030107 - PARTICIPAÇÃO NO IVA - ART.26º-A DA LEI Nº 73/2013	Orçamento do Estado para 2021	Repatrição dos recursos públicos entre o Estado e os Municípios	600019837	DIRECÇÃO GERAL DAS AUTARQUIAS LOCAIS	152.587,00	152.586,83	0,17		
0603019901 - DIRECÇÃO GERAL DOS ESTABELECIMENTOS ESCOLARES - DIRECÇÃO DE SERVIÇOS DA REGIÃO NORTE	Decreto-Lei n.º 144/2008, de 28 de julho	Transferência de competências para os Municípios em matéria de educação	600053016	GABINETE DE GESTÃO FINANCEIRA DO MINISTÉRIO DA EDUCAÇÃO	1.725.810,00	1.468.155,83	257.654,17		
0603019901 - DIRECÇÃO GERAL DOS ESTABELECIMENTOS ESCOLARES - DIRECÇÃO DE SERVIÇOS DA REGIÃO NORTE	Portaria n.º 644-A/2015 - DGESTE	Comparticipação financeira às entidades promotoras em matéria de educação	600086020	DIRECÇÃO GERAL DOS ESTABELECIMENTOS ESCOLARES	1.725.810,00	244.928,97	1.480.881,03		
0603019905 - DIRECÇÃO GERAL DE ADMINISTRAÇÃO INTERNA (ADMINISTRAÇÃO ELEITORAL)	Lei n.º 13/99, de 22 de março	Recenseamento eleitoral	600014665	SECRETARIA GERAL DO MINISTÉRIO DA ADMINISTRAÇÃO INTERNA	16.926,77	22.737,26	-5.810,49		
0603019906 - INSTITUTO PARA O DESENVOLVIMENTO SOCIAL	Despacho Conjunto n.º 562/2001, de 22 de junho	Apoio técnico ao funcionamento do CFCJ	600086755	Comissão Nacional de Promoção Dos Direitos e Proteção Das Crianças e Jovens	22.870,00	20.416,20	2.453,80		
0603019906 - INSTITUTO PARA O DESENVOLVIMENTO SOCIAL	Portaria n.º 375/2015, de 20 de outubro	Regime de distribuição de fruta nas escolas	500136644	INSTITUTO DE FINANCIAMENTO DA AGRICULTURA E PISCAS, IP	22.870,00	4.117,88	18.752,12		
0603019999 - DIVERSAS	Despacho n.º 6615/2020, de 25 de junho	Campanha de apoio à esterilização	600045234	DIRECÇÃO-GERAL DE ALIMENTAÇÃO E VETERINÁRIA	890,00	3.692,44	-2.802,44		
0603019999 - DIVERSAS	Portaria n.º 278/2015, de 11 de setembro	Taxa de Gestão de Resíduos	510306624	AGÊNCIA PORTUGUESA DO AMBIENTE	890,00	2.062,83	-1.172,83		
0603019999 - DIVERSAS	Regulamento (UE) n.º 652/2014, de 15 de maio	Medidas Fitossanitárias de Emergência 2018 e 2019	600045234	DIRECÇÃO-GERAL DE ALIMENTAÇÃO E VETERINÁRIA	890,00	1.901,37	-1.011,37		
06030602 - FUNDO SOCIAL EUROPEU	Programa Portugal 2020	Estação Profissional PEPAL	500715505	INSTITUTO GESTAO FINANCEIRA DA SEGURANÇA SOCIAL, I.P.	79.950,00	5.131,62	74.818,38		
06030602 - FUNDO SOCIAL EUROPEU	Programa Portugal 2020	Plano Municipal para a Igualdade e Não Discriminação (PMIND)	500715505	INSTITUTO GESTAO FINANCEIRA DA SEGURANÇA SOCIAL, I.P.	79.950,00	11.900,00	68.050,00		
06030602 - FUNDO SOCIAL EUROPEU	Programa Portugal 2020	Projeto Promover o Sucesso - Escola para Todos	500715505	INSTITUTO GESTAO FINANCEIRA DA SEGURANÇA SOCIAL, I.P.	79.950,00	21.938,72	58.011,28		
06030602 - FUNDO SOCIAL EUROPEU	Programa Portugal 2020	Ser Voluntário em Espinho.	500715505	INSTITUTO GESTAO FINANCEIRA DA SEGURANÇA SOCIAL, I.P.	79.950,00	627,64	79.322,36		
06030602 - FUNDO SOCIAL EUROPEU	Programa Portugal 2020	Sistema de Informação Cadastrol Simplificada	500715505	INSTITUTO GESTAO FINANCEIRA DA SEGURANÇA SOCIAL, I.P.	79.950,00	3.492,23	76.457,77		
0603090199 - OUTROS PROGRAMAS DE EMPREGO E INSERÇÃO	CEE - Portaria n.º 128/2009, de 30 de janeiro	Contrato de Emprego-Inserção +	501442600	INSTITUTO DO EMPREGO E FORMAÇÃO PROFISSIONAL, IP	32.490,00	20.037,61	12.452,39		
06080101 - COMPARTICIPAÇÃO NA COMPONENTE APOIO À FAMÍLIA (CAF)	Norma Interna CAF e AAF	Serviços de atividades de animação e de apoio à família e de componente de apoio à família	501158740	MUNICÍPIO DE ESPINHO	71.180,00	53.751,27	17.428,73		
06080102 - COMPARTICIPAÇÃO NAS REFEIÇÕES ESCOLARES	Despacho 18967/2009, de 17 de agosto	Refeições escolares nos diversos níveis escolares	501158740	MUNICÍPIO DE ESPINHO	178.040,00	182.499,79	-4.459,79		
Total transferências correntes					9.065.499,77	8.931.797,64	133.701,13		
Transferências de capital									
10030101 - FUNDO DE EQUILÍBRIO FINANCEIRO	Orçamento do Estado para 2021	Repatrição dos recursos públicos entre o Estado e os Municípios	600019837	DIRECÇÃO GERAL DAS AUTARQUIAS LOCAIS	486.245,00	486.245,00			

PERÍODO 2021/01/02 2021/12/31 DO ANO CONTABILÍSTICO DE 2021	TRANSFERÊNCIAS E SUBSÍDIOS RECEBIDOS MUNICÍPIO DE ESPINHO	PÁG. 2
--	--	--------

VISUALIZAR REGISTOS S/ EXECUÇÃO : S

Tipo de receita	Disposições legais [1]	Finalidade [2]	Entidade financiadora		Receita Prevista [4]	Receita recebida [5]	Receita prevista e não recebida [6]=[4]-[5]	Devolução de transf. / subs. ocorrida no exercício [7]	Observações [8]
			NIF	Nome / Designação [3]					
10030105 - ART.35º, N° 3 DA LEI N° 73/2013	Orçamento do Estado para 2021	Repartição dos recursos públicos entre o Estado e os Municípios	600019837	DIRECÇÃO GERAL DAS AUTARQUIAS LOCAIS	240.599,00	240.599,00			
1003070107 - PROGRAMA PORTUGAL 2020	Programa Portugal 2020	Ampliação e Requalificação da Escola Básica Sá Couto	510928374	AGÊNCIA PARA O DESENVOLVIMENTO E COESÃO, I.P.	7.583.607,56	791.971,97	6.791.635,59		
1003070107 - PROGRAMA PORTUGAL 2020	Programa Portugal 2020	Beneficiação das Paragens de Autocarro no Concelho de Espinho	510928374	AGÊNCIA PARA O DESENVOLVIMENTO E COESÃO, I.P.	7.583.607,56	146.301,11	7.437.306,45		
1003070107 - PROGRAMA PORTUGAL 2020	Programa Portugal 2020	Eficiência Energética na Iluminação Pública - 2ª Fase	510928374	AGÊNCIA PARA O DESENVOLVIMENTO E COESÃO, I.P.	7.583.607,56	106.585,68	7.477.021,88		
1003070107 - PROGRAMA PORTUGAL 2020	Programa Portugal 2020	Investimento no Sistema de Distribuição e Adução de Água de Espinho com vista ao Controlo e Redução	510928374	AGÊNCIA PARA O DESENVOLVIMENTO E COESÃO, I.P.	7.583.607,56	676.378,82	6.907.228,74		
1003070107 - PROGRAMA PORTUGAL 2020	Programa Portugal 2020	Reabilitação da Rua 6 (entre a Rua 7 e a Rua 13) e da Rua 66 (entre a Ribeira do Mocho e a Rua 3)	510928374	AGÊNCIA PARA O DESENVOLVIMENTO E COESÃO, I.P.	7.583.607,56	184.462,98	7.399.144,58		
1003070107 - PROGRAMA PORTUGAL 2020	Programa Portugal 2020	Rede de Abastecimento de Água no Concelho de Espinho	510928374	AGÊNCIA PARA O DESENVOLVIMENTO E COESÃO, I.P.	7.583.607,56	31.252,05	7.552.355,51		
1003070107 - PROGRAMA PORTUGAL 2020	Programa Portugal 2020	Rede de Cicloviárias do Concelho de Espinho	510928374	AGÊNCIA PARA O DESENVOLVIMENTO E COESÃO, I.P.	7.583.607,56	2.038.010,65	5.545.596,91		
1003070107 - PROGRAMA PORTUGAL 2020	Programa Portugal 2020	Rede de Drenagem de Águas Residuais no Concelho de Espinho	510928374	AGÊNCIA PARA O DESENVOLVIMENTO E COESÃO, I.P.	7.583.607,56	239.561,37	7.344.046,19		
1003070107 - PROGRAMA PORTUGAL 2020	Programa Portugal 2020	Requalificação da Escola Básica n.º 2 de Espinho	510928374	AGÊNCIA PARA O DESENVOLVIMENTO E COESÃO, I.P.	7.583.607,56	490.188,35	7.093.419,21		
1003070107 - PROGRAMA PORTUGAL 2020	Programa Portugal 2020	Requalificação do Canal Ferroviário (ReCaFE)	510928374	AGÊNCIA PARA O DESENVOLVIMENTO E COESÃO, I.P.	7.583.607,56	660.301,84	6.923.305,72	60.324,43	
1003070107 - PROGRAMA PORTUGAL 2020	Programa Portugal 2020	Requalificação do Canal Ferroviário - Construção de Ciclovia e de Plataforma Intermodal	510928374	AGÊNCIA PARA O DESENVOLVIMENTO E COESÃO, I.P.	7.583.607,56	102.838,87	7.480.768,69		
1003070107 - PROGRAMA PORTUGAL 2020	Programa Portugal 2020	Requalificação do Canal Ferroviário - Área Envolvente aos Edifícios de Habitação Social	510928374	AGÊNCIA PARA O DESENVOLVIMENTO E COESÃO, I.P.	7.583.607,56	18.589,88	7.565.017,68		
1003070199 - OUTRAS	Decreto-Lei n.º 42-A/2016, de 12 de agosto	Relocalização da Área Crítica Litoral Norte - Espinho/Paramos	600086992	Fundo Ambiental	10,00	33.799,99	-33.789,99		
1003080201 - PLANO DE OBRAS	Portaria n.º 807/2008, de 08 de agosto	Comparticipação para investimentos de interesse para o turismo	508666236	TURISMO DE PORTUGAL, I.P.	3.118.606,55	2.246.154,58	872.451,97		
Total transferências de capital					11.429.068,11	8.493.242,14	2.935.825,97	60.324,43	
Subsídios									
Total subsídios									

Transferências e subsídios – despesa

PERÍODO 2021/01/02 - 2021/12/31 DO ANO CONTABILÍSTICO DE 2021	TRANSFERÊNCIAS E SUBSÍDIOS CONCEDIDOS MUNICÍPIO DE ESPINHO	PÁG. 1
--	---	--------

VISUALIZAR REGISTOS S/ EXECUÇÃO : N

Tipo de despesa	Disposições legais [1]	Finalidade [2]	Entidade beneficiária		Despesas Orçamentadas [4]	Despesas autorizadas [5]	Despesas pagas [6]	Despesas autorizadas e não pagas [7]=[5]-[6]	Devolução de transf. / subs. ocorrida no exercício [8]	Observações [9]
			NIF	Nome / Designação [3]						
Transferências correntes										
0405010202 - ESPINHO	Decreto-Lei n.º 57/2019, de 30 de abril	Transferência de competências dos Municípios para os Órgãos das Freguesias	506954994	FREGUESIA DE ESPINHO	471.034,44	368.782,63	368.782,63			
0405010202 - ESPINHO	Deliberação n.º 89/2021, de 14 de junho	Contrato Interadministrativo de delegação de competências no âmbito da gestão de praias	506954994	FREGUESIA DE ESPINHO	471.034,44	95.000,00	95.000,00			
0405010202 - ESPINHO	Lei n.º 13/99, de 22 de março	Recenseamento eleitoral	506954994	FREGUESIA DE ESPINHO	471.034,44	1.615,86	1.615,86			
0405010204 - PARAMOS	Lei n.º 13/99, de 22 de março	Recenseamento eleitoral	506954994	FREGUESIA DE ESPINHO	471.034,44	5.635,95	5.635,95			
0405010204 - PARAMOS	Decreto-Lei n.º 57/2019, de 30 de abril	Transferência de competências dos Municípios para os Órgãos das Freguesias	508323215	FREGUESIA DE PARAMOS	132.814,16	100.634,84	100.634,84			
0405010204 - PARAMOS	Deliberação n.º 89/2021, de 14 de junho	Contrato Interadministrativo de delegação de competências no âmbito da gestão de praias	508323215	FREGUESIA DE PARAMOS	132.814,16	30.000,00	30.000,00			
0405010204 - PARAMOS	Lei n.º 13/99, de 22 de março	Recenseamento eleitoral	508323215	FREGUESIA DE PARAMOS	132.814,16	2.061,69	2.061,69			
0405010204 - PARAMOS	Lei n.º 13/99, de 22 de março	Recenseamento eleitoral	508323215	FREGUESIA DE PARAMOS	132.814,16	117,63	117,63			
0405010205 - SILVALDE	Decreto-Lei n.º 57/2019, de 30 de abril	Transferência de competências dos Municípios para os Órgãos das Freguesias	506938034	FREGUESIA DE SILVALDE	213.016,62	178.964,79	178.964,79			
0405010205 - SILVALDE	Deliberação n.º 89/2021, de 14 de junho	Contrato Interadministrativo de delegação de competências no âmbito da gestão de praias	506938034	FREGUESIA DE SILVALDE	213.016,62	30.000,00	30.000,00			
0405010205 - SILVALDE	Lei n.º 13/99, de 22 de março	Recenseamento eleitoral	506938034	FREGUESIA DE SILVALDE	213.016,62	459,22	459,22			
0405010205 - SILVALDE	Lei n.º 13/99, de 22 de março	Recenseamento eleitoral	506938034	FREGUESIA DE SILVALDE	213.016,62	3.582,61	3.582,61			
0405010206 - ANTA E GUETIM	Decreto-Lei n.º 57/2019, de 30 de abril	Transferência de competências dos Municípios para os Órgãos das Freguesias	510834450	UNIAO DAS FREGUESIAS DE ANTA E GUETIM	257.125,06	250.117,74	250.117,74			
0405010206 - ANTA E GUETIM	Lei n.º 13/99, de 22 de março	Recenseamento eleitoral	510834450	UNIAO DAS FREGUESIAS DE ANTA E GUETIM	257.125,06	1.367,60	1.367,60			
0405010206 - ANTA E GUETIM	Lei n.º 13/99, de 22 de março	Recenseamento eleitoral	510834450	UNIAO DAS FREGUESIAS DE ANTA E GUETIM	257.125,06	5.639,72	5.639,72			
04070101 - AÇÕES DE INTERESSE CULTURAL	Deliberação n.º 223/2020, de 30 de novembro	Realização da "6ª Bienal Internacional de Arte de Espinho" (2021)	211797413	RICARDO ANTONIO DOMINGUES DE CAMPOS	5.500,00	3.000,00	3.000,00			
04070101 - AÇÕES DE INTERESSE CULTURAL	Deliberação n.º 223/2020, de 30 de novembro	Realização da "6ª Bienal Internacional de Arte de Espinho" (2021)	296490148	FRANCISCO ANTONIO BADIALLA BRIONES	5.500,00	2.500,00	2.500,00			
04070102 - AÇÕES DE INTERESSE DESPORTIVO, RECREIO E LAZER	Deliberação n.º 112/2021, de 26 de julho	Protocolo de Apoio à Atividade Desportiva para a Época de 2020/2021	503567256	ASSOC. DE FUTEBOL POPULAR DO CONCELHO DE ESPINHO	75.900,00	7.500,00	7.500,00			
04070102 - AÇÕES DE INTERESSE DESPORTIVO, RECREIO E LAZER	Deliberação n.º 113/2021, de 26 de julho	Protocolo de Apoio à Atividade Desportiva para a Época de 2020/2021	500032181	ASSOCIAÇÃO ACADEMICA DE ESPINHO	75.900,00	19.250,00	19.250,00			
04070102 - AÇÕES DE INTERESSE DESPORTIVO, RECREIO E LAZER	Deliberação n.º 141/2021, de 06 de setembro	Protocolo de Apoio à Atividade Desportiva para a Época de 2020/2021	502804300	M.G.D. - NOVASSEMENTE GRUPO DESPORTIVO	75.900,00	1.500,00	1.500,00			
04070102 - AÇÕES DE INTERESSE DESPORTIVO, RECREIO E LAZER	Deliberação n.º 193/2021, de 13 de dezembro	Protocolo de apoio à organização técnica da 7ª corrida São Silvestre de Espinho	500715505	INSTITUTO GESTAO FINANCEIRA DA SEGURANÇA SOCIAL, I.P.	75.900,00	6.150,00	625,00	5.525,00		
04070102 - AÇÕES DE INTERESSE DESPORTIVO, RECREIO E LAZER	Deliberação n.º 193/2021, de 13 de dezembro	Protocolo de apoio à organização técnica da 7ª corrida São Silvestre de Espinho	503756237	IGCP-INSTITUTO DE CRISTÃO DA TESOUREARIA E DO CRÉDITO PÚBLICO	75.900,00	6.150,00	625,00	5.525,00		
04070102 - AÇÕES DE INTERESSE DESPORTIVO, RECREIO E LAZER	Deliberação n.º 193/2021, de 13 de dezembro	Protocolo de apoio à organização técnica da 7ª corrida São Silvestre de Espinho	514620420	RUNNING ESPINHO ASSOCIAÇÃO DESPORTIVA	75.900,00	6.150,00	4.900,00	1.250,00		

PERÍODO 2021/01/02 2021/12/31
DO ANO CONTABILÍSTICO DE 2021

TRANSFERÊNCIAS E SUBSÍDIOS CONCEDIDOS
MUNICÍPIO DE ESPINHO

PÁG. 2

VISUALIZAR REGISTOS S/ EXECUÇÃO : N

Tipo de despesa	Disposições legais [1]	Finalidade [2]	Entidade beneficiária		Despesas Orçamentadas [4]	Despesas autorizadas [5]	Despesas pagas [6]	Despesas autorizadas e não pagas [7]=[5]-[6]	Devolução de transf. / subs. ocorrida no exercício [8]	Observações [9]
			NIF	Nome / Designação [3]						
04070102 - AÇÕES DE INTERESSE DESPORTIVO, RECREIO E LAZER	Deliberação n.º 239/2020, de 28 de dezembro	Protocolo para Apoio Financeiro à Atividade Desportiva para a Época de 2020/2021	503567256	ASSOC. DE FUTEBOL POPULAR DO CONCELHO DE ESPINHO	75.900,00	1.500,00	1.500,00			
04070102 - AÇÕES DE INTERESSE DESPORTIVO, RECREIO E LAZER	Deliberação n.º 50/2021, de 05 abril	Protocolo de Apoio à Atividade Desportiva para a Época de 2020/2021	501414568	SPORTING CLUBE DE ESPINHO	75.900,00	33.000,00	33.000,00			
04070102 - AÇÕES DE INTERESSE DESPORTIVO, RECREIO E LAZER	Deliberação n.º 72/2020, de 20 de abril	Protocolo de Apoio à Atividade Desportiva para a Época de 2019/2020	500032181	ASSOCIAÇÃO ACADÉMICA DE ESPINHO	75.900,00	5.500,00	5.500,00			
04070104 - AÇÃO CIENTÍFICA E EDUCATIVA	Deliberação n.º 142/2021, de 06 de setembro	Protocolo de Colaboração no âmbito das Atividades de Enriquecimento Curricular no 1º Ciclo do Ensino	500985413	ACADEMIA DE MUSICA DE ESPINHO	45.046,31	7.483,04	7.483,04			
04070104 - AÇÃO CIENTÍFICA E EDUCATIVA	Deliberação n.º 161/2020, de 07 de setembro	Protocolo de Colaboração no âmbito das Atividades de Enriquecimento Curricular no 1º Ciclo do Ensino	500985413	ACADEMIA DE MUSICA DE ESPINHO	45.046,31	17.442,41	17.442,41			
0407010502 - CCD - TRABALHADORES DA CÂMARA DE ESPINHO	"CCD" - Deliberação de 25 de junho de 2010	Complicação Financeira a conceder ao CCD - Centro Social, Cultural e Desportivo dos Trabalhadores	502640685	C.C.D.-CENTRO SOCIAL, CULT. E DESPORT. DOS TRABAL. DA CAMARA DE ESPINHO	66.179,55	3.335,21	3.335,21			
0407010502 - CCD - TRABALHADORES DA CÂMARA DE ESPINHO	"CCD" - Deliberação de 25 de junho de 2010	Complicação Financeira a conceder ao CCD - Centro Social, Cultural e Desportivo dos Trabalhadores	502640685	C.C.D.-CENTRO SOCIAL, CULT. E DESPORT. DOS TRABAL. DA CAMARA DE ESPINHO	66.179,55	1.644,34	1.644,34			
0407010502 - CCD - TRABALHADORES DA CÂMARA DE ESPINHO	"CCD" - Deliberação de 25 de junho de 2010	Complicação Financeira a conceder ao CCD - Centro Social, Cultural e Desportivo dos Trabalhadores	502640685	C.C.D.-CENTRO SOCIAL, CULT. E DESPORT. DOS TRABAL. DA CAMARA DE ESPINHO	66.179,55	58.600,00	55.509,80	3.090,20		
0407010503 - OUTRAS AÇÕES DE ÂMBITO SOCIAL	Deliberação n.º 107/2016, de 14 de junho	Promoção da educação para o desenvolvimento na Área Metropolitana do Porto	501082522	UNIVERSIDADE CATÓLICA PORTUGUESA	667.346,25	4.000,00	4.000,00			
0407010503 - OUTRAS AÇÕES DE ÂMBITO SOCIAL	Deliberação n.º 120/2020, de 22 de junho	Protocolo de Colaboração para Funcionamento do Gabinete de Apoio à Vitima "Espaço Bem Me Quero"	501086803	CENTRO SOCIAL DE PARAMOS	667.346,25	2.500,00	2.500,00			
0407010503 - OUTRAS AÇÕES DE ÂMBITO SOCIAL	Deliberação n.º 188/2020, de 06 de outubro	Projeto "Na escola eu tenho tudo" no ano letivo de 2020/2021	501174125	Aeroclube da Costa Verde	667.346,25	3.100,00	3.100,00			
0407010503 - OUTRAS AÇÕES DE ÂMBITO SOCIAL	Deliberação n.º 198/2020, de 19 de outubro	Protocolo de Cooperação para Apoio aos Alunos abrangidos pelas medidas seletivas e adicionais no sup	501086803	CENTRO SOCIAL DE PARAMOS	667.346,25	13.047,00	13.047,00			
0407010503 - OUTRAS AÇÕES DE ÂMBITO SOCIAL	Deliberação n.º 198/2020, de 19 de outubro	Protocolo de Cooperação para Apoio aos Alunos abrangidos pelas medidas seletivas e adicionais no sup	501086803	CENTRO SOCIAL DE PARAMOS	667.346,25	586,50	586,50			
0407010503 - OUTRAS AÇÕES DE ÂMBITO SOCIAL	Deliberação n.º 205/2020, de 02 de novembro	Programa "Vacinação SNS Local" no Município de Espinho, tendo em conta o contexto de pandemia por CO	513696628	Associação Dignidade.	667.346,25	1.419,75	1.419,75			
0407010503 - OUTRAS AÇÕES DE ÂMBITO SOCIAL	Deliberação n.º 241/2020, de 28 de dezembro	Protocolo de Cooperação no âmbito da campanha "Eu Compro no Comércio Local"	501608109	FABRICA DA IGREJA PAROQUIAL DA FREGUESIA N.º S.ª AJUDA DE ESPINHO	667.346,25	7.500,00	7.500,00			
0407010503 - OUTRAS AÇÕES DE ÂMBITO SOCIAL	Deliberação n.º 242/2020, de 28 de dezembro	Protocolo de cooperação com a Associação Empresarial Viver Espinho	509823840	VIVERESPINHO - ASSOCIAÇÃO EMPRESARIAL DE ESPINHO	667.346,25	4.500,00	2.940,62	1.559,38		

PERÍODO 2021/01/02 2021/12/31
DO ANO CONTABILÍSTICO DE 2021

TRANSFERÊNCIAS E SUBSÍDIOS CONCEDIDOS
MUNICÍPIO DE ESPINHO

PÁG. 3

VISUALIZAR REGISTOS S/ EXECUÇÃO : N

Tipo de despesa	Disposições legais [1]	Finalidade [2]	Entidade beneficiária		Despesas Orçamentadas [4]	Despesas autorizadas [5]	Despesas pagas [6]	Despesas autorizadas e não pagas [7]=[5]-[6]	Devolução de transf. / subs. ocorrida no exercício [8]	Observações [9]
			NIF	Nome / Designação [3]						
0407010503 - OUTRAS AÇÕES DE ÂMBITO SOCIAL	Deliberação n.º 28/2021, de 08 de março	Fundo de Emergência Social Municipal para 2021	106443348	Manuela Alexandra Rodrigues Monteiro da Silva	667.346,25	300,00	300,00			
0407010503 - OUTRAS AÇÕES DE ÂMBITO SOCIAL	Deliberação n.º 28/2021, de 08 de março	Fundo de Emergência Social Municipal para 2021	123925525	ARNALDO MOREIRA GUEDES	667.346,25	470,00	470,00		470,00	
0407010503 - OUTRAS AÇÕES DE ÂMBITO SOCIAL	Deliberação n.º 28/2021, de 08 de março	Fundo de Emergência Social Municipal para 2021	141141255	José Manuel de Oliveira Gonçalves	667.346,25	160,00	160,00			
0407010503 - OUTRAS AÇÕES DE ÂMBITO SOCIAL	Deliberação n.º 28/2021, de 08 de março	Fundo de Emergência Social Municipal para 2021	143941100	LAURINDA FERREIRA ALVES	667.346,25	137,00	137,00			
0407010503 - OUTRAS AÇÕES DE ÂMBITO SOCIAL	Deliberação n.º 28/2021, de 08 de março	Fundo de Emergência Social Municipal para 2021	154037222	António Luis Alcindo da Costa	667.346,25	60,00	60,00			
0407010503 - OUTRAS AÇÕES DE ÂMBITO SOCIAL	Deliberação n.º 28/2021, de 08 de março	Fundo de Emergência Social Municipal para 2021	158494466	Joaquim Adriano da Silva Pinho	667.346,25	650,00	650,00			
0407010503 - OUTRAS AÇÕES DE ÂMBITO SOCIAL	Deliberação n.º 28/2021, de 08 de março	Fundo de Emergência Social Municipal para 2021	165545895	Maria de Lurdes Prim Gonçalves	667.346,25	369,00	369,00			
0407010503 - OUTRAS AÇÕES DE ÂMBITO SOCIAL	Deliberação n.º 28/2021, de 08 de março	Fundo de Emergência Social Municipal para 2021	168484277	ANTONIO GASPAS	667.346,25	299,00	299,00			
0407010503 - OUTRAS AÇÕES DE ÂMBITO SOCIAL	Deliberação n.º 28/2021, de 08 de março	Fundo de Emergência Social Municipal para 2021	168542285	Maria Virgínia da Silva Duarte	667.346,25	500,00	500,00			
0407010503 - OUTRAS AÇÕES DE ÂMBITO SOCIAL	Deliberação n.º 28/2021, de 08 de março	Fundo de Emergência Social Municipal para 2021	168542285	Maria Virgínia da Silva Duarte	667.346,25	785,00	785,00			
0407010503 - OUTRAS AÇÕES DE ÂMBITO SOCIAL	Deliberação n.º 28/2021, de 08 de março	Fundo de Emergência Social Municipal para 2021	168542285	Maria Virgínia da Silva Duarte	667.346,25	170,00	170,00			
0407010503 - OUTRAS AÇÕES DE ÂMBITO SOCIAL	Deliberação n.º 28/2021, de 08 de março	Fundo de Emergência Social Municipal para 2021	176735933	ADERITO SILVA RODRIGUES FERREIRA	667.346,25	375,00	375,00			
0407010503 - OUTRAS AÇÕES DE ÂMBITO SOCIAL	Deliberação n.º 28/2021, de 08 de março	Fundo de Emergência Social Municipal para 2021	178525294	CESAR AUGUSTO OLIVEIRA BARGES	667.346,25	573,00	573,00			
0407010503 - OUTRAS AÇÕES DE ÂMBITO SOCIAL	Deliberação n.º 28/2021, de 08 de março	Fundo de Emergência Social Municipal para 2021	179932365	MARIA DE FATIMA DE OLIVEIRA FERNANDES	667.346,25	79,00	79,00			
0407010503 - OUTRAS AÇÕES DE ÂMBITO SOCIAL	Deliberação n.º 28/2021, de 08 de março	Fundo de Emergência Social Municipal para 2021	183513240	Idalina Maria Martins Maia	667.346,25	530,00	530,00			
0407010503 - OUTRAS AÇÕES DE ÂMBITO SOCIAL	Deliberação n.º 28/2021, de 08 de março	Fundo de Emergência Social Municipal para 2021	184132576	MANUEL MAIA RODRIGUES	667.346,25	419,90	419,90			
0407010503 - OUTRAS AÇÕES DE ÂMBITO SOCIAL	Deliberação n.º 28/2021, de 08 de março	Fundo de Emergência Social Municipal para 2021	185791573	MARIA JOAQUINA FERREIRA GOMES DA SILVA	667.346,25	750,00	750,00			
0407010503 - OUTRAS AÇÕES DE ÂMBITO SOCIAL	Deliberação n.º 28/2021, de 08 de março	Fundo de Emergência Social Municipal para 2021	193190745	António Miguel Dias Pinto da Costa	667.346,25	703,00	703,00			
0407010503 - OUTRAS AÇÕES DE ÂMBITO SOCIAL	Deliberação n.º 28/2021, de 08 de março	Fundo de Emergência Social Municipal para 2021	194373045	Maria Celina Pádua Pinto	667.346,25	250,00	250,00			
0407010503 - OUTRAS AÇÕES DE ÂMBITO SOCIAL	Deliberação n.º 28/2021, de 08 de março	Fundo de Emergência Social Municipal para 2021	195200080	MARIA LURDES SILVA MAIA	667.346,25	760,00	760,00			
0407010503 - OUTRAS AÇÕES DE ÂMBITO SOCIAL	Deliberação n.º 28/2021, de 08 de março	Fundo de Emergência Social Municipal para 2021	195270460	Susana Maria Pereira Assunção	667.346,25	161,00	161,00			
0407010503 - OUTRAS AÇÕES DE ÂMBITO SOCIAL	Deliberação n.º 28/2021, de 08 de março	Fundo de Emergência Social Municipal para 2021	197495591	Julietta Martins Santos Pereira	667.346,25	249,00	249,00			
0407010503 - OUTRAS AÇÕES DE ÂMBITO SOCIAL	Deliberação n.º 28/2021, de 08 de março	Fundo de Emergência Social Municipal para 2021	198585985	Manuel Ribeiro Ferreira Dos Santos	667.346,25	900,00	900,00			
0407010503 - OUTRAS AÇÕES DE ÂMBITO SOCIAL	Deliberação n.º 28/2021, de 08 de março	Fundo de Emergência Social Municipal para 2021	202656470	Maria de Lurdes Barros	667.346,25	194,00	194,00			
0407010503 - OUTRAS AÇÕES DE ÂMBITO SOCIAL	Deliberação n.º 28/2021, de 08 de março	Fundo de Emergência Social Municipal para 2021	202656470	Maria de Lurdes Barros	667.346,25	106,00	106,00			
0407010503 - OUTRAS AÇÕES DE ÂMBITO SOCIAL	Deliberação n.º 28/2021, de 08 de março	Fundo de Emergência Social Municipal para 2021	204161770	Maria da Conceição Ferreira da Fonseca	667.346,25	644,00	644,00			
0407010503 - OUTRAS AÇÕES DE ÂMBITO SOCIAL	Deliberação n.º 28/2021, de 08 de março	Fundo de Emergência Social Municipal para 2021	204501563	MANUEL VENTURA CARDOSO MAIA	667.346,25	339,00	339,00			
0407010503 - OUTRAS AÇÕES DE ÂMBITO SOCIAL	Deliberação n.º 28/2021, de 08 de março	Fundo de Emergência Social Municipal para 2021	208829768	Manuel António Rodrigues Oliveira Zarrals	667.346,25	280,00	280,00			
0407010503 - OUTRAS AÇÕES DE ÂMBITO SOCIAL	Deliberação n.º 28/2021, de 08 de março	Fundo de Emergência Social Municipal para 2021	208959785	Maria Clementina Rodrigues Oliveira	667.346,25	575,00	575,00			

PERÍODO 2021/01/02 2021/12/31
DO ANO CONTABILÍSTICO DE 2021

TRANSFERÊNCIAS E SUBSÍDIOS CONCEDIDOS
MUNICÍPIO DE ESPINHO

PÁG. 4

VISUALIZAR REGISTOS S/ EXECUÇÃO : N

Tipo de despesa	Disposições legais [1]	Finalidade [2]	Entidade beneficiária		Despesas Orçamentadas [4]	Despesas autorizadas [5]	Despesas pagas [6]	Despesas autorizadas e não pagas [7]=[5]-[6]	Devolução de transf. / subs. ocorrida no exercício [8]	Observações [9]
			NIF	Nome / Designação [3]						
0407010503 - OUTRAS AÇÕES DE ÂMBITO SOCIAL	Deliberação n.º 28/2021, de 08 de março	Fundo de Emergência Social Municipal para 2021	209162481	ANGELA MAIA GONCALVES	667.346,25	427,00	427,00			
0407010503 - OUTRAS AÇÕES DE ÂMBITO SOCIAL	Deliberação n.º 28/2021, de 08 de março	Fundo de Emergência Social Municipal para 2021	211159379	Maria da Conceição Martins de Oliveira	667.346,25	210,00	210,00			
0407010503 - OUTRAS AÇÕES DE ÂMBITO SOCIAL	Deliberação n.º 28/2021, de 08 de março	Fundo de Emergência Social Municipal para 2021	216795800	ANA PAULA DA SILVA PINHO	667.346,25	193,00	193,00			
0407010503 - OUTRAS AÇÕES DE ÂMBITO SOCIAL	Deliberação n.º 28/2021, de 08 de março	Fundo de Emergência Social Municipal para 2021	218829850	Daniela Filipa Almeida Rodrigues Devezas	667.346,25	880,00	880,00			
0407010503 - OUTRAS AÇÕES DE ÂMBITO SOCIAL	Deliberação n.º 28/2021, de 08 de março	Fundo de Emergência Social Municipal para 2021	220048207	Maria Ludovina Gonçalves Lourenço	667.346,25	1.000,00	1.000,00			
0407010503 - OUTRAS AÇÕES DE ÂMBITO SOCIAL	Deliberação n.º 28/2021, de 08 de março	Fundo de Emergência Social Municipal para 2021	224279424	ZELIA PAULA MOORITO MONTEIRO	667.346,25	1.000,00	1.000,00			
0407010503 - OUTRAS AÇÕES DE ÂMBITO SOCIAL	Deliberação n.º 28/2021, de 08 de março	Fundo de Emergência Social Municipal para 2021	224282174	Daniela Sofia Coelho Oliveira Silva	667.346,25	1.000,00	1.000,00			
0407010503 - OUTRAS AÇÕES DE ÂMBITO SOCIAL	Deliberação n.º 28/2021, de 08 de março	Fundo de Emergência Social Municipal para 2021	224323083	Bruno Filipe Mourito Monteiro	667.346,25	1.000,00	1.000,00			
0407010503 - OUTRAS AÇÕES DE ÂMBITO SOCIAL	Deliberação n.º 28/2021, de 08 de março	Fundo de Emergência Social Municipal para 2021	224468006	VERA LUCIA AMORIM FERREIRA	667.346,25	570,00	570,00			
0407010503 - OUTRAS AÇÕES DE ÂMBITO SOCIAL	Deliberação n.º 28/2021, de 08 de março	Fundo de Emergência Social Municipal para 2021	224636600	VANESSA FILIPA GONÇALVES MOREIRA	667.346,25	725,00	725,00			
0407010503 - OUTRAS AÇÕES DE ÂMBITO SOCIAL	Deliberação n.º 28/2021, de 08 de março	Fundo de Emergência Social Municipal para 2021	224688510	Sara Alexandra Silva Teixeira	667.346,25	235,50	235,50			
0407010503 - OUTRAS AÇÕES DE ÂMBITO SOCIAL	Deliberação n.º 28/2021, de 08 de março	Fundo de Emergência Social Municipal para 2021	225276704	MANUELA BRAGA CARDOSO	667.346,25	980,00	980,00			
0407010503 - OUTRAS AÇÕES DE ÂMBITO SOCIAL	Deliberação n.º 28/2021, de 08 de março	Fundo de Emergência Social Municipal para 2021	225510065	Antonio Amadeu Ramos	667.346,25	109,70	109,70			
0407010503 - OUTRAS AÇÕES DE ÂMBITO SOCIAL	Deliberação n.º 28/2021, de 08 de março	Fundo de Emergência Social Municipal para 2021	225782715	Gisela Carina Oliveira Sousa	667.346,25	1.000,00	1.000,00			
0407010503 - OUTRAS AÇÕES DE ÂMBITO SOCIAL	Deliberação n.º 28/2021, de 08 de março	Fundo de Emergência Social Municipal para 2021	226221814	Alexandra Patricia Mesquita Ferreira	667.346,25	216,00	216,00			
0407010503 - OUTRAS AÇÕES DE ÂMBITO SOCIAL	Deliberação n.º 28/2021, de 08 de março	Fundo de Emergência Social Municipal para 2021	231872488	MARTA ALEXANDRA GUEDES A. SOARES	667.346,25	1.000,00	1.000,00			
0407010503 - OUTRAS AÇÕES DE ÂMBITO SOCIAL	Deliberação n.º 28/2021, de 08 de março	Fundo de Emergência Social Municipal para 2021	233530207	Carla Sofia da Silva Lopes Fortuna	667.346,25	540,00	540,00			
0407010503 - OUTRAS AÇÕES DE ÂMBITO SOCIAL	Deliberação n.º 28/2021, de 08 de março	Fundo de Emergência Social Municipal para 2021	234157682	TANIA SOFIA FONSECA PEREIRA NETO	667.346,25	279,00	279,00			
0407010503 - OUTRAS AÇÕES DE ÂMBITO SOCIAL	Deliberação n.º 28/2021, de 08 de março	Fundo de Emergência Social Municipal para 2021	255656394	Soraia Maia Goncalves	667.346,25	310,00	310,00			
0407010503 - OUTRAS AÇÕES DE ÂMBITO SOCIAL	Deliberação n.º 28/2021, de 08 de março	Fundo de Emergência Social Municipal para 2021	257187910	JULIANA PATRICIA RIBEIRO SILVA	667.346,25	280,00	280,00			
0407010503 - OUTRAS AÇÕES DE ÂMBITO SOCIAL	Deliberação n.º 28/2021, de 08 de março	Fundo de Emergência Social Municipal para 2021	297147854	Monica Celestino Tembo	667.346,25	219,40	219,40			
0407010503 - OUTRAS AÇÕES DE ÂMBITO SOCIAL	Deliberação n.º 28/2021, de 08 de março	Fundo de Emergência Social Municipal para 2021	301588236	Rosalba Gonçalves Gonçalves	667.346,25	220,00	220,00			
0407010503 - OUTRAS AÇÕES DE ÂMBITO SOCIAL	Deliberação n.º 28/2021, de 08 de março	Fundo de Emergência Social Municipal para 2021	301903352	Ezequiel Ribeiro de Carvalho	667.346,25	219,40	219,40			
0407010503 - OUTRAS AÇÕES DE ÂMBITO SOCIAL	Deliberação n.º 28/2021, de 08 de março	Fundo de Emergência Social Municipal para 2021	302795170	Rômulo Barbosa Xavier	667.346,25	490,00	490,00			
0407010503 - OUTRAS AÇÕES DE ÂMBITO SOCIAL	Deliberação n.º 80/2019, de 23 de abril	Projeto de Inovação Social VOARR	508656419	A PISTA MÁGICA - ASSOCIAÇÃO	667.346,25	2.353,00	2.353,00			
0407010503 - OUTRAS AÇÕES DE ÂMBITO SOCIAL	Deliberação n.º 93/2021, de 14 de junho	Protocolo de Colaboração para Associação de Proteção dos Animais	510802893	PATINHAS SEM LAR - ASSOCIAÇÃO DE PROTEÇÃO DOS ANIMAIS	667.346,25	20.000,00	20.000,00			
0407010503 - OUTRAS AÇÕES DE ÂMBITO SOCIAL	Deliberação n.º 99/2021, de 28 de junho	Programa municipal de incentivo à natalidade "Cheque-Bebé - Nascer em Espinho"	501158740	MUNICÍPIO DE ESPINHO	667.346,25	25.250,00	25.250,00			

PERÍODO 2021/01/02 2021/12/31
DO ANO CONTABILÍSTICO DE 2021

TRANSFERÊNCIAS E SUBSÍDIOS CONCEDIDOS
MUNICÍPIO DE ESPINHO

PÁG. 5

VISUALIZAR REGISTOS S/ EXECUÇÃO : N

Tipo de despesa	Disposições legais [1]	Finalidade [2]	Entidade beneficiária		Despesas Orçamentadas [4]	Despesas autorizadas [5]	Despesas pagas [6]	Despesas autorizadas e não pagas [7]=[5]-[6]	Devolução de transf. / subs. ocorrida no exercício [8]	Observações [9]
			NIF	Nome / Designação [3]						
0407010503 - OUTRAS AÇÕES DE ÂMBITO SOCIAL	Deliberação n.º 99/2021, de 28 de junho	Programa municipal de incentivo à natalidade "Cheque-Bebé - Nascer em Espinho"	501158740	MUNICÍPIO DE ESPINHO	667.346,25	31.500,00	31.500,00			
0407010503 - OUTRAS AÇÕES DE ÂMBITO SOCIAL	Deliberação n.º 99/2021, de 28 de junho	Programa municipal de incentivo à natalidade "Cheque-Bebé - Nascer em Espinho"	501158740	MUNICÍPIO DE ESPINHO	667.346,25	11.000,00	11.000,00			
0407010503 - OUTRAS AÇÕES DE ÂMBITO SOCIAL	Protocolo A.H.B.V.C.E.- Deliberação n.º 174/2019, de 2 de Agosto de 2019	Protocolo de Colaboração para a Manutenção dos Serviços Operacionais Mínimos do Corpo de Bombeiros n	510587232	A.H.B.V.C.E. - ASSOCIAÇÃO HUMAN. BOMBEIROS VOLUNT. CONC. ESPINHO	667.346,25	507.000,00	507.000,00			
0408020101 - BOLSAS DE ESTÁGIO	Decreto-Lei n.º 46/2019, de 10 de abril	Programa de Estágios Profissionais na Administração Local	500715505	INSTITUTO GESTAO FINANCEIRA DA SEGURANCA SOCIAL,I.P.	2.439,84	396,95	68,54	328,41		
0408020101 - BOLSAS DE ESTÁGIO	Decreto-Lei n.º 46/2019, de 10 de abril	Programa de Estágios Profissionais na Administração Local	500715505	INSTITUTO GESTAO FINANCEIRA DA SEGURANCA SOCIAL,I.P.	2.439,84	2.042,89	229,37	1.813,52		
0408020101 - BOLSAS DE ESTÁGIO	Decreto-Lei n.º 46/2019, de 10 de abril	Programa de Estágios Profissionais na Administração Local	501158740	MUNICÍPIO DE ESPINHO	2.439,84	2.042,89	1.711,52	331,37		
0408020101 - BOLSAS DE ESTÁGIO	Decreto-Lei n.º 46/2019, de 10 de abril	Programa de Estágios Profissionais na Administração Local	501158740	MUNICÍPIO DE ESPINHO	2.439,84	396,95	328,41	68,54		
0408020101 - BOLSAS DE ESTÁGIO	Decreto-Lei n.º 46/2019, de 10 de abril	Programa de Estágios Profissionais na Administração Local	503756237	IGCF-INSTITUTO DE GESTÃO DA TESOUREARIA E DO CRÉDITO PÚBLICO	2.439,84	2.042,89	102,00	1.940,89		
0408020102 - CONTRATOS EMPREGO-INSERÇÃO	CEI - Portaria n.º 128/2009, de 30 de janeiro	Contrato emprego-inserção e Contrato emprego-inserção+	501158740	MUNICÍPIO DE ESPINHO	45.292,49	9.180,00	6.432,10	2.747,90		
0408020102 - CONTRATOS EMPREGO-INSERÇÃO	CEI - Portaria n.º 128/2009, de 30 de janeiro	Contrato emprego-inserção e Contrato emprego-inserção+	501158740	MUNICÍPIO DE ESPINHO	45.292,49	4.848,57	4.848,57			
0408020102 - CONTRATOS EMPREGO-INSERÇÃO	CEI - Portaria n.º 128/2009, de 30 de janeiro	Contrato emprego-inserção e Contrato emprego-inserção+	501158740	MUNICÍPIO DE ESPINHO	45.292,49	8.623,68	8.623,68			
0408020102 - CONTRATOS EMPREGO-INSERÇÃO	CEI - Portaria n.º 128/2009, de 30 de janeiro	Contrato emprego-inserção e Contrato emprego-inserção+	501158740	MUNICÍPIO DE ESPINHO	45.292,49	7.115,08	2.857,52	4.257,56		
0408020102 - CONTRATOS EMPREGO-INSERÇÃO	CEI - Portaria n.º 128/2009, de 30 de janeiro	Contrato emprego-inserção e Contrato emprego-inserção+	501158740	MUNICÍPIO DE ESPINHO	45.292,49	1.621,71	1.621,71			
0408020102 - CONTRATOS EMPREGO-INSERÇÃO	CEI - Portaria n.º 128/2009, de 30 de janeiro	Contrato emprego-inserção e Contrato emprego-inserção+	501158740	MUNICÍPIO DE ESPINHO	45.292,49	186,00	186,00			
0408020102 - CONTRATOS EMPREGO-INSERÇÃO	CEI - Portaria n.º 128/2009, de 30 de janeiro	Contrato emprego-inserção e Contrato emprego-inserção+	501158740	MUNICÍPIO DE ESPINHO	45.292,49	8.789,28	8.789,28			
0408020102 - CONTRATOS EMPREGO-INSERÇÃO	CEI - Portaria n.º 128/2009, de 30 de janeiro	Contrato emprego-inserção e Contrato emprego-inserção+	501158740	MUNICÍPIO DE ESPINHO	45.292,49	1.597,86	1.597,86			
0408020102 - CONTRATOS EMPREGO-INSERÇÃO	CEI - Portaria n.º 128/2009, de 30 de janeiro	Contrato emprego-inserção e Contrato emprego-inserção+	501158740	MUNICÍPIO DE ESPINHO	45.292,49	1.370,25	1.099,67	270,58		
0408020102 - CONTRATOS EMPREGO-INSERÇÃO	CEI - Portaria n.º 128/2009, de 30 de janeiro	Contrato emprego-inserção e Contrato emprego-inserção+	501158740	MUNICÍPIO DE ESPINHO	45.292,49	586,68	586,68			
0408020102 - CONTRATOS EMPREGO-INSERÇÃO	CEI - Portaria n.º 128/2009, de 30 de janeiro	Contrato emprego-inserção e Contrato emprego-inserção+	501158740	MUNICÍPIO DE ESPINHO	45.292,49	458,85	458,85			
0408020102 - CONTRATOS EMPREGO-INSERÇÃO	CEI - Portaria n.º 128/2009, de 30 de janeiro	Contrato emprego-inserção e Contrato emprego-inserção+	501158740	MUNICÍPIO DE ESPINHO	45.292,49	51,72	51,72			
0408020102 - CONTRATOS EMPREGO-INSERÇÃO	CEI - Portaria n.º 128/2009, de 30 de janeiro	Contrato emprego-inserção e Contrato emprego-inserção+	501158740	MUNICÍPIO DE ESPINHO	45.292,49	415,40	150,22	265,18		
0408020201 - INDEMNIZAÇÕES	Deliberação n.º 128/2021, de 23 de agosto	Indemnização por danos provocados na viatura	103755411	JOSÉ MANUEL MAIA MAGALHÃES	147,60	147,60	147,60			
0408020202 - OUTRAS	Deliberação n.º 166/2021, de 15 de novembro	Protocolo de Cooperação com o Agrupamento de Escolas no ano letivo de 2021/2022	600078540	AGRUPAMENTO DE ESCOLAS DR MANUEL GOMES ALMEIDA	138.916,81	7.000,00	7.000,00			

PERÍODO 2021/01/02 2021/12/31
DO ANO CONTABILÍSTICO DE 2021

TRANSFERÊNCIAS E SUBSÍDIOS CONCEDIDOS
MUNICÍPIO DE ESPINHO

PÁG. 6

VISUALIZAR REGISTOS 8/ EXECUÇÃO : N

Tipo de despesa	Disposições legais [1]	Finalidade [2]	Entidade beneficiária		Despesas Orçamentadas [4]	Despesas autorizadas [5]	Despesas pagas [6]	Despesas autorizadas e não pagas [7]=[5]-[6]	Devolução de transf. / subs. ocorrida no exercício [8]	Observações [9]
			NIF	Nome / Designação [3]						
0408020202 - OUTRAS	Deliberação n.º 167/2021, de 15 de novembro	Protocolo de Cooperação com o Agrupamento de Escolas no ano letivo de 2021/2022	600085570	AGRUPAMENTO DE ESCOLAS DR MANUEL LARANJEIRA	138.916,81	9.200,00	9.200,00			
0408020202 - OUTRAS	Deliberação n.º 47/2019, de 11 de março	Apoio para o Desenvolvimento do Projeto "Promover o Sucesso - Escola para Todos"	503651907	ASSOCIAÇÃO DESENVOLVIMENTO CONCELHO ESPINHO - ADCE	138.916,81	33.752,54	16.382,18	17.370,36		
0408020202 - OUTRAS	Deliberação n.º 48/2021, de 05 de abril	Protocolo de Cooperação com o Agrupamento de Escolas no ano letivo de 2020/2021	600085570	AGRUPAMENTO DE ESCOLAS DR MANUEL LARANJEIRA	138.916,81	23.470,00	23.470,00			
0408020202 - OUTRAS	Deliberação n.º 49/2021, de 05 de abril	Protocolo de Cooperação com o Agrupamento de Escolas no ano letivo de 2020/2021	600078540	AGRUPAMENTO DE ESCOLAS DR MANUEL GOMES ALMEIDA	138.916,81	21.640,00	21.640,00			
0408020202 - OUTRAS	Deliberação n.º 81/2020, de 04 de maio	Programa de oferta de Cheque-Educação	501158740	MUNICÍPIO DE ESPINHO	138.916,81	11.800,00	11.800,00			
Total transferências correntes					2.120.759,13	2.072.121,22	2.025.777,33	46.343,89	470,00	
Transferências de capital										
08010101 - EMPRESAS PÚBLICAS MUNICIPAIS E INTERMUNICIPAIS	"LIPOR" - Deliberação de 25 de novembro de 1982	Participação no capital da Empresa Intermunicipal	501394192	LIPOR - SERVIÇO INTERMUNIC. GESTÃO RESÍDUOS GRANDE PORTO	393.564,87	40.486,31	40.486,31			
08010101 - EMPRESAS PÚBLICAS MUNICIPAIS E INTERMUNICIPAIS	"LIPOR" - Deliberação de 25 de novembro de 1982	Participação no capital da Empresa Intermunicipal	501394192	LIPOR - SERVIÇO INTERMUNIC. GESTÃO RESÍDUOS GRANDE PORTO	393.564,87	260.000,00	233.987,47	26.012,53		
08010101 - EMPRESAS PÚBLICAS MUNICIPAIS E INTERMUNICIPAIS	Regulamento "Energias Renováveis e Eficiência Energética, de 12 de novembro	Plano Nacional de Ação para a Eficiência Energética no âmbito do POVT	902084704	FUNDO DE EFICIENCIA ENERGETICA	393.564,87	69.808,92	69.808,92			
08010101 - EMPRESAS PÚBLICAS MUNICIPAIS E INTERMUNICIPAIS	Regulamento "Energias Renováveis e Eficiência Energética, de 12 de novembro	Plano Nacional de Ação para a Eficiência Energética no âmbito do POVT	902084704	FUNDO DE EFICIENCIA ENERGETICA	393.564,87	23.269,64	23.269,64			
0805010202 - ESPINHO	Deliberação n.º 115/2021, de 23 de agosto	Contrato interadministrativo de delegação de competências no âmbito da manutenção de infraestruturas	506954994	FREGUESIA DE ESPINHO	80.000,00	28.714,00	28.714,00			
0805010204 - PARAMOS	Deliberação n.º 115/2021, de 23 de agosto	Contrato interadministrativo de delegação de competências no âmbito da manutenção de infraestruturas	508323215	FREGUESIA DE PARAMOS	80.000,00	80.000,00	80.000,00			
0805010205 - SILVALDE	Deliberação n.º 115/2021, de 23 de agosto	Contrato interadministrativo de delegação de competências no âmbito da manutenção de infraestruturas	506938034	FREGUESIA DE SILVALDE	80.000,00	80.000,00	80.000,00			
0805010206 - ANTA E GUETIM	Deliberação n.º 115/2021, de 23 de agosto	Contrato interadministrativo de delegação de competências no âmbito da manutenção de infraestruturas	510834450	UNIAO DAS FREGUESIAS DE ANTA E GUETIM	115.000,00	115.000,00	115.000,00			
08070199 - OUTRAS TRANSFERÊNCIAS	Deliberação n.º 164/2016, de 12 de agosto - AMTSM	Participação na Associação de Municípios de Terras de Santa Maria	501651888	ASSOCIACAO DOS MUNICIPIOS DAS TERRAS DE SANTA MARIA	2.147,07	922,59	922,59			
08070199 - OUTRAS TRANSFERÊNCIAS	Deliberação n.º 164/2016, de 12 de agosto - AMTSM	Participação na Associação de Municípios de Terras de Santa Maria	501651888	ASSOCIACAO DOS MUNICIPIOS DAS TERRAS DE SANTA MARIA	2.147,07	344,85	7,13	337,72		
Total transferências de capital					750.711,94	698.546,31	672.196,06	26.350,25		
Subsídios										
Total subsídios										

DOCUMENTOS DE PRESTAÇÃO DE CONTAS

2021

Codificação
PSO9-03-IMP-01|00

EC - ENCARGOS CONTRATUAIS
MUNICÍPIO ESPINHO

Pág.: 3
Ano: 2021

Período: 2021/01/01 - 2021/12/31 Visualizar Contas a: Ver. 8.0 - Acumulado: S (Periodicidade Mensal / Período Desempenho) Euro

NÚMERO DE CONTRATO	CNPJ	UF	Nome do Contratado	Contrato						Valor do Contrato (R\$)		Data de Conclusão (Inicial)	Data de Conclusão (Final)	U.º do Reg.	Data	Classificação Orçamentária		Data do primeiro pagamento	Pagamentos no ano (N.º)	Pagamentos prestados até final do ano (N.º)	Pagamentos acumulados até (N.º)	Pagamentos previstos para anos futuros				
				Número de Compromisso	Valor do Compromisso	Data de celebração	Preço Base	Preço Contratual (7)	Com IVA	Sem IVA	Grupo de Fonte Financ.					Rubrica	Descrição					(N+1)	(N+2)	(N+3)	(N+4)	Ross seguintes
				[3]	[4]	[5]	[6]	[7.1]	[7.2]	[8]	[9]					[10]	[11]					[12]	[13]	[14]	[15]	[16]
1759 (40/20)	79421009-3	ES	151251286	2020/04/2	91.881,00	2020/10/21	74.700,00	91.881,00	74.700,00	2020/11/20	2021/11/20	06	06	39	06	2021/02/26	91.881,00									
1761 (41/20)	70222307-0	ES	607143366	2020/06/8	17.423,44	2020/10/21	18.448,00	22.051,04	18.448,00	2021/11/20	2021/11/20	06	06	39	06	2020/11/12	17.423,44									
1762 (42/20)	30200000-1	ES	503776526	2020/07/9	15.542,26	2020/09/29	16.436,48	20.216,89	16.436,48	2021/09/29	2021/09/29	06	06	39	06	2020/12/28	15.542,26	1.385,72	4.674,62							
1764 (28/17)	46323000-6	ES	605563408	2020/01/3	641.379,84	2020/10/09	693.075,14	641.379,84	608.078,14	2021/12/31	2021/12/31	06	06	39	06	2020/12/08	638.910,80	2.465,04								
1765 (43/20)	4932322-1	ES	500553408	2020/01/9	1.377.924,03	2020/10/12	1.299.936,78	1.377.924,03	1.299.936,78	2021/12/31	2021/12/31	06	06	39	06	2021/11/29	1.299.936,78	941.898,23								
1767 (7/18)	90810000-2	ES	603020680	2020/01/8	22.051,55	2020/10/12	11.463,79	20.151,85	11.463,79	2021/12/31	2021/12/31	06	06	39	06	2021/09/24	20.151,85									
1768 (44/20)	33560000-1	ES	603670904	2020/02/9	157.180,94	2020/10/30	202.885,20	261.944,90	202.885,20	2021/02/01	2021/01/31	06	06	39	06	2021/03/04	157.180,94		104.773,86							
1769 (40/19)	46316119-9	ES	501497889	2020/02/2	12.670,47	2020/10/14	11.953,27	12.670,47	11.953,27	2021/12/31	2021/12/31	06	06	39	06	2021/03/11	12.670,47									
1769 (45/20)	03230000-6	ES	603301205	2020/02/2	10.892,50	2020/10/22	10.076,84	10.691,90	10.076,84	2021/12/31	2021/12/31	06	06	39	06	2020/10/30	10.892,50									
1769 (47/20)	44114200-4	ES	500782016	2020/02/9	35.696,32	2020/11/04	39.184,00	35.696,32	39.184,00	2020/12/31	2020/12/31	06	06	39	06	2020/12/31	35.696,32									
1769 (48/20)	4932322-1	ES	614438000	2020/02/9	316.000,00	2020/11/27	300.000,00	316.000,00	300.000,00	2021/12/31	2021/12/31	06	06	39	06	2020/12/22	316.000,00									
1769 (49/20)	46323234-9	ES	502156862	2020/02/9	120.687,83	2020/11/24	124.422,50	151.887,63	124.422,50	2021/12/31	2021/12/31	06	06	39	06	2020/12/01	121.387,63									
1769 (49/20)	90811108-9	ES	603205660	2020/02/9	698.276,40	2021/11/24	2.697.948,44	3.011.719,36	2.897.849,44	2021/12/31	2021/12/31	06	06	39	06	2021/04/30	709.940,42	95.470,28								
1769 (50/20)	63420000-9	ES	504823480	2020/02/9	82.004,00	2020/11/10	74.800,00	82.004,00	74.800,00	2020/12/25	2020/12/25	06	06	39	06	2021/07/27	82.004,00									
1769 (52/20)	60000000-4	ES	600623663	2020/02/9	7.592,50	2020/11/28	7.592,50	7.592,50	7.592,50	2021/06/30	2021/06/30	06	06	39	06	2020/12/21	7.592,50									
1769 (53/20)	93216200-1	ES	604028008	2020/02/9	6.379,25	2020/11/27	6.740,00	20.990,20	6.740,00	2021/11/27	2021/11/27	06	06	39	06	2020/11/27	7.435,25	1.348,50								
1770 (54/20)	46300000-1	ES	604904000	2020/02/28	30.320,34	2020/12/09	34.523,80	31.696,27	34.523,80	2021/06/07	2021/06/07	06	06	39	06	2021/03/28	26.334,59	6.185,75	1.850,31							
1771 (55/20)	77810000-9	ES	603645611	2020/03/31	55.350,00	2020/12/09	49.000,00	55.350,00	49.000,00	2021/06/07	2021/06/07	06	06	39	06	2021/03/28	55.350,00									
1771 (56/20)	90413000-9	ES	605387893	2020/03/31	13.287,24	2020/12/14	16.203,80	19.350,43	16.203,80	2021/12/14	2021/12/14	06	06	39	06	2021/06/30	3.202,74	9.885,50								
1773 (57/20)	99161100-9	ES	603220580	2020/04/20	190.810,00	2021/11/26	226.000,00	190.810,00	190.810,00	2021/12/28	2021/12/28	06	06	39	06	2020/12/24	190.810,00									
1774 (35/19)	79821000-2	ES	600210070	2020/04/11	8.472,38	2020/12/09	5.194,40	8.599,12	5.194,40	2021/07/04	2021/07/04	06	06	39	06	2021/11/27	4.472,38									
1775 (65/19)	49323234-9	ES	601333900	2020/04/22	376.137,34	2020/12/11	376.137,34	376.137,34	376.137,34	2020/12/11	2020/12/11	06	06	39	06	2020/12/22	376.137,34									
1776 (10/19)	65140000-0	ES	603653012	2020/04/28	14.274,89	2020/12/11	13.466,88	14.274,89	13.466,88	2020/11/11	2020/11/11	06	06	39	06	2021/02/03	14.274,89									
1777 (40/20)	66842000-2	ES	600940201	2020/04/28	182.116,24	2021/01/13	187.116,24	187.116,24	187.116,24	2021/01/13	2021/01/13	06	06	39	06	2021/02/10	187.116,24									
1778 (40/20)	66842000-2	ES	600940201	2020/04/28	256.777,37	2021/02/06	256.777,37	256.777,37	256.777,37	2021/12/16	2021/12/16	06	06	39	06	2021/02/10	256.777,37									
1779 (56/20)	70210000-1	ES	604615947	2020/04/29	24.599,99	2021/01/05	19.999,99	24.599,99	19.999,99	2021/02/19	2021/02/19	06	06	39	06	2021/08/27	5.362,88	16.237,71								
1782 (59/20)	60100000-5	ES	601232774	2020/04/29	447.059,26	2021/01/18	649.690,00	676.118,70	549.980,00	2021/07/31	2021/07/31	06	06	39	06	2021/05/30	447.059,26	0,02								
1783 (62/20)	70247000-1	ES	606459305	2020/04/29	100.796,27	2021/01/22	105.319,25	105.319,25	105.319,25	2021/06/10	2021/06/10	06	06	39	06	2021/06/29	101.796,26	0,01								
1784 (62/20)	70247000-1	ES	606459305	2020/04/29	99.782,96	2021/01/22	102.045,49	102.045,49	102.045,49	2021/06/10	2021/06/10	06	06	39	06	2021/06/29	63.536,08	36.514,90								
1784 (35/19)	46314000-0	ES	603653012	2020/04/28	41.839,14	2021/04/29	39.470,89	41.839,14	39.470,89	2021/04/29	2021/04/29	06	06	39	06	2021/05/24	11.839,14									
1784 (11/21)	70252000-3	ES	600876020	2021/04/29	34.649,10	2021/06/14	28.170,10	34.649,10	28.170,10	2021/04/29	2021/04/29	06	06	39	06	2021/12/28	8.692,29	25.956,81								
1784 (11/21)	70247000-1	ES	603246002	2021/04/29	106.082,32	2021/06/14	96.877,60	106.082,32	96.877,60	2021/10/23	2021/10/23	06	06	39	06	2021/12/28	40.729,92	29.352,40								
1784 (12/21)	70247000-1	ES	603246002	2021/04/29	206.146,19	2021/06/14	190.399,50	206.146,19	190.399,50	2021/10/23	2021/10/23	06	06	39	06	2021/10/23										
1784 (12/21)	70247000-1	ES	603246002	2021/04/29	4.672,36	2021/06/14	3.769,50	4.672,36	3.769,50	2021/10/23	2021/10/23	06	06	39	06	2021/10/23										
1786 (10/21)	70247000-1	ES	603246002	2021/04/29	32.705,08	2021/03/25	26.599,50	32.705,08	26.599,50	2021/12/31	2021/12/31	06	06	39	06	2021/12/31										
1786 (10/21)	70247000-1	ES	603246002	2021/04/29	22.606,05	2021/03/25	19.650,00	24.634,50	19.650,00	2021/12/31	2021/12/31	06	06	39	06	2021/04/30	22.007,80	496,75								
1787 (35/18)	46314000-0	ES	603653012	2021/05/05	5.324,28	2021/05/05	5.023,00	5.324,28	5.023,00	2021/05/05	2021/05/05	06	06	39	06	2021/06/26	5.324,28									
1788 (35/18)	46314000-0	ES	603653012	2021/05/05	27.780,37	2021/05/05	26.207,80	27.780,37	26.207,80	2021/05/05	2021/05/05	06	06	39	06	2021/06/26	27.780,37									
1788 (41/20)	46314000-0	ES	603653012	2021/05/05	13.253,56	2021/05/05	12.813,38	13.253,56	12.813,38	2021/05/05	2021/05/05	06	06	39	06	2021/06/26	13.253,56									
1800 (19/20)	4932322-1	ES	604201709	2021/04/27	11.700,39	2021/05/05	11.097,92	11.700,39	11.097,92	2021/05/05	2021/05/05	06	06	39	06	2021/06/27	11.700,39									
1800 (35/19)	46314000-0	ES	603653012	2021/03/31	4.451,91	2021/05/05	4.199,54	4.451,91	4.199,54	2021/05/05	2021/05/05	06	06	39	06	2021/06/26	4.451,91									
1800 (41/21)	78121000-5	ES	106700917	2021/04/27	10.530,00	2021/03/24	10.000,00	12.500,00	10.000,00	2021/12/31	2021/12/31	06	06	39	06	2021/05/11	10.530,00	1.480,00								
1803 (15/21)	92112300-8	ES	600730807	2021/05/07	21.080,00	2021/05/07	21.080,00	21.080,00	21.080,00	2021/05/30	2021/05/30	06	06	39	06	2021/05/31	21.080,00	13.530,00								
1804 (25/18)	46323234-9	ES	601333900	2021/05/26	14.858,09	2021/03/26	13.828,39	14.858,09	13.828,39	2021/12/31	2021/12/31	06	06	39	06	2021/04/28	14.858,09									
1805 (25/18)	49323300-9	ES	601333900	2021/05/26	6.895,80	2021/05/05	6.895,80	6.895,80	6.895,80	2021/05/05	2021/05/05	06	06	39	06	2021/07/30	6.895,80									
1806 (6/21)	49452100-0	ES	603503713																							

EC - ENCARGOS CONTRATUAIS
MUNICÍPIO ESPINHO

Pág.: 4
Ano: 2021

Período: 2021/01/01 2021/12/31 Visualizar Contas s/ Mv. ? N Acumulados : S

(Periodicidade Mensal / Período Dezembro)

Euros

NÚMERO DE CONTRATO	CPV	NIF Fornecedor	Número de Compromisso	Contrato				Visto do TC				Classificações Orçamentais		Data do primeiro pagamento	Pagamentos no ano [N]	Pagamentos previstos até final do ano [N]	Pagamentos acumulados até [N-1]	Pagamentos previstos para anos futuros					
				Valor do Compromisso	Data de celebração	Preço Base	Preço Contratual [7]		Data de conclusão (Inicial)	Data de conclusão (revista)	N.º do reg.	Grupo da Fonte Financ.	Rubrica					Descrição	[N+1]	[N+2]	[N+3]	[N+4]	Anos seguintes
							Com IVA	Sem IVA															
1809 (17/21)	38421100-3	505355760	2021/5/9	40.000,00	2021/06/18	69.784,50	65.834,94	69.784,50	2023/06/09	2022/06/09		RP	D6	Aquisição de bens de capital	2021/09/24	34.264,36	5.735,64						
1810 (18/21)	32420000-3	504613480	2021/3/94	4.451,18	2021/07/05	3.618,85	4.451,18	3.618,85	2021/08/05	2021/08/05		RP	D6	Aquisição de bens de capital	2021/09/24	4.451,18							
1811 (19/21)	45212290-5	509083668	2021/5/12	31.067,74	2021/07/05	29.299,75	31.067,74	29.299,75	2021/08/05	2021/08/05		RP	D6	Aquisição de bens de capital	2021/09/30	31.067,74							
1812 (10/21)	45233221-1	502176982	2021/5/68	21.467,46	2021/07/01	20.252,32	21.467,46	20.252,32	2021/07/01	2021/07/01		RP	D6	Aquisição de bens de capital	2021/09/30	21.467,46							
1813 (29/20)	45213321-6	500553408	2021/5/69	4.715,23	2021/07/01	4.449,33	4.715,23	4.449,33	2021/07/01	2021/07/01		RP	D6	Aquisição de bens de capital	2021/09/30	4.715,23							
1814 (11/21)	96200000-5	507069538	2021/5/79	9.409,50	2021/07/21	12.750,00	15.682,50	12.750,00	2022/07/21	2022/07/21		RP	02	Aquisição de bens e serviços	2021/12/30	2.499,00	6.910,50						
1815 (4/20)	45214000-0	500553408	2021/6/39	14.716,97	2021/07/27	13.883,39	14.716,97	13.883,39	2021/07/27	2021/12/31	760	RP	D6	Aquisição de bens de capital	2021/08/26	14.716,97							
1816 (9/20)	45233221-1	5042213709	2021/6/68	50.090,26	2021/07/27	47.254,96	50.090,26	47.254,96	2021/07/27	2021/12/31	23087	RP	D6	Aquisição de bens de capital	2021/12/23	50.090,26							
1817 (9/20)	45233221-1	5042213709	2021/6/75	19.007,86	2021/07/28	17.931,94	19.007,86	17.931,94	2021/07/28	2021/12/31	23087	RP	D6	Aquisição de bens de capital	2021/12/23	19.007,86							
1818 (12/20)	45233221-1	5042213709	2021/6/76	32.695,00	2020/07/27	30.730,50	32.695,00	30.730,50	2021/12/31	2021/12/31	32396	RP	D6	Aquisição de bens de capital	2021/12/23	32.574,55	20,45						
1819 (21/20)	45233221-1	503033966	2021/7/20	121.153,44	2020/07/21	114.295,70	121.153,44	114.295,70	2021/12/31	2021/12/31	23687	RP	D6	Aquisição de bens de capital	2020/10/07								
1821 (18/21)	60130000-9	500038820	2021/7/16	1.456,00	2021/07/29	3.433,96	3.440,00	3.433,96	2021/07/29	2021/07/29		RP	02	Aquisição de bens e serviços	2021/12/21	786,00	660,00						
1822 (12/21)	30240000-2	506408949	2021/7/18	21.667,68	2021/08/16	17.616,00	21.667,68	17.616,00	2023/08/16	2023/08/16		RP	D6	Aquisição de bens de capital									
1823 (4/20)	45214000-0	500553408	2021/7/55	39.847,63	2021/08/03	37.592,10	39.847,63	37.592,10	2021/08/03	2021/08/03	760	RP	D6	Aquisição de bens de capital	2020/03/04								
1831 (13/21)	15894210-6	600347606	2021/7/49	176.570,59	2021/09/06	436.078,39	496.030,39	436.078,39	2022/08/06	2022/08/06		RP	02	Aquisição de bens e serviços	2021/12/28	114.663,17	63.907,42						
1832 (18/17)	45233221-1	500553408	2021/7/80	26.395,09	2021/09/26	24.901,03	26.395,09	24.901,03	2021/12/31	2021/12/31	16719	RP	D6	Aquisição de bens de capital									
1833 (14/21)	34928490-6	501282338	2021/7/61	24.044,04	2021/09/06	19.549,00	24.044,04	19.549,00	2021/10/21	2021/10/21		RP	D6	Aquisição de bens de capital	2021/12/28	24.044,04							
1834 (15/21)	50611100-1	513187337	2021/7/92	11.500,00	2021/09/16	121.861,22	150.300,00	121.861,22	2023/10/07	2023/10/07		RP	02	Aquisição de bens e serviços	2021/12/30	11.312,74	187,26						
1836 (16/21)	39700000-9	501780696	2021/8/04	4.907,70	2021/09/22	19.990,00	24.597,70	19.990,00	2024/09/23	2024/09/23		RP	D6	Aquisição de bens de capital	2021/11/24	2.470,30	2.435,40						
1837 (17/21)	48150000-4	514383909	2021/8/05	24.464,70	2021/11/17	19.890,00	24.464,70	19.890,00	2022/02/15	2022/02/15		RP	D6	Aquisição de bens de capital	2021/12/29	24.464,70							
1841 (48/20)	45233221-1	514129000	2021/8/27	14.971,87	2021/09/22	14.124,41	14.971,87	14.124,41	2021/09/22	2021/09/22		RP	D6	Aquisição de bens de capital	2021/12/22	14.971,87							
1842 (18/21)	48190000-6	502929967	2021/8/37	8.245,08	2021/11/12	6.701,89	8.245,08	6.701,89	2022/11/11	2022/11/11		RP	D6	Aquisição de bens de capital	2021/12/28	8.245,08							
1843 (19/21)	50750000-7	5016069319	2021/8/41	6.642,00	2021/11/11	48.800,00	59.776,00	48.800,00	2024/11/10	2024/09/24		RP	02	Aquisição de bens e serviços									
1847 (10/21)	45453100-6	515721123	2021/8/93	20.342,59	2021/11/22	19.191,42	20.342,59	19.191,42	2022/03/22	2022/03/22		RP	D6	Aquisição de bens de capital	2021/12/30	8.176,36	12.166,23						
1848 (21/21)	03221000-6	504747215	2021/8/94	3.053,18	2021/11/16	10.972,80	11.631,17	10.972,80	2022/06/30	2022/06/30		RP	02	Aquisição de bens e serviços	2021/12/28	1.512,84	1.540,34						
1849 (21/21)	45453100-6	502597720	2021/8/91	31.204,23	2021/11/22	29.437,35	31.204,23	29.437,35	2021/12/22	2023/01/21		RP	D6	Aquisição de bens de capital									
1897 (29/20)	45213321-6	500553408	2021/10/41	11.726,02	2021/11/29	11.062,28	11.726,02	11.062,28	2021/11/29	2021/11/29		RP	D6	Aquisição de bens de capital	2021/12/28	11.726,02							
1898 (23/21)	80100000-5	501461108	2021/10/80	832,60	2021/12/06	13.860,00	13.860,00	13.860,00	2022/06/30	2022/06/30		RP	02	Aquisição de bens e serviços									
1899 (24/21)	78120000-2	230490476	2021/10/81	2.152,50	2021/12/17	12.250,00	15.487,50	12.250,00	2022/06/30	2022/06/30		RP	011	Remunerações Certas e Permanentes	2021/12/29	1.715,00	437,50						
1860 (35/18)	45214000-0	513260373	2021/10/82	27.542,11	1995/06/06	25.993,12	27.542,11	25.993,12	2021/12/31	2021/12/31		RP	D6	Aquisição de bens de capital	2021/12/29	27.542,11							
1861 (43/20)	45233221-1	500553408	2021/10/83	29.689,11	2020/10/12	28.009,59	29.689,11	28.009,59	2021/12/31	2021/12/31		RP	D6	Aquisição de bens de capital	2021/12/29	29.689,11							
1862 (4/20)	45214000-0	500553408	2021/10/84	68.356,63	2020/02/13	64.876,07	68.356,63	64.876,07	2021/12/31	2021/12/31		RP	D6	Aquisição de bens de capital	2021/12/29	68.356,63							
1863 (105/18)	45233221-1	502697720	2021/10/85	979,42	2021/12/07	823,96	979,42	823,96	2021/12/31	2021/12/31		RP	D6	Aquisição de bens de capital	2021/12/30	979,42							
1864 (25/21)	22020000-2	200894320	2021/11/08	332,14	2021/12/13	940,02	996,42	940,02	2022/02/28	2022/02/28		RP	D6	Aquisição de bens e serviços	2021/12/30	332,14							
1866 (16/21)	70341000-3	515679024	2021/11/10	10.633,35	2021/12/21	43.225,00	53.166,75	43.225,00	2022/01/25	2022/01/25		RP	02	Aquisição de bens e serviços	2021/12/29	10.633,35							
1866 (48/20)	45233221-1	514129000	2021/11/41	2.338,23	2021/12/16	2.205,88	2.338,23	2.205,88	2021/12/16	2021/12/16		RP	D6	Aquisição de bens de capital	2021/12/29	2.338,23							
1867 (27/21)	66512000-2	500938880	2021/11/46	500,00	2021/12/20	134.178,85	134.178,85	134.178,85	2021/12/20	2021/12/20		RP	02	Aquisição de bens e serviços									
1868 (27/21)	66512000-2	500938880	2021/11/49	500,00	2021/12/20	146.720,19	146.720,19	146.720,19	2021/12/31	2021/12/31		RP	013	Segurança social									
1869 (28/21)	96230000-4	508972035	2021/11/61	9.534,96	2021/12/20	7.762,00	9.534,96	7.762,00	2022/12/26	2022/12/26		RP	D6	Aquisição de bens e serviços	2021/12/29	9.534,96							
1870 (19/21)	44211100-3	508338943	2021/11/62	2.767,50	2021/12/20	7.500,00	9.325,00	7.500,00	2022/01/07	2022/01/07		RP	D6	Aquisição de bens e serviços	2021/12/30	2.767,50							
1871 (30/21)	09120000-3	500697370	2021/11/67	10,00	2021/12/21	25.200,00	30.696,00	25.200,00	2021/12/21	2021/12/21		RP	D6	Aquisição de bens e serviços									
1872 (30/21)	09124100-6	500697370	2021/11/66	90,00	2021/12/21	230.000,00	262.900,00	230.000,00	2021/12/21	2021/12/21		RP	D6	Aquisição de bens e serviços									
1873 (31/21)	33140000-3	503657912	2021/11/85	5.000,00	2021/12/26	19.999,00	24.599,77	19.999,00	2022/12/31	2022/12/31		RP	D6	Aquisição de bens e serviços									
1874 (4/20)	45214000-0	500553408	2021/11/91	89.915,69	2021/12/23																		

Dívidas por antiguidade de saldos

2022/03/15 DTAS - DÍVIDAS A TERCEIROS POR ANTIGUIDADE DE SALDOS Pág. : 1
susanasl MUNICIPIO ESPINHO Ano : 2021

Período : 2021/01/01 2021/12/31 Visualizar Contas s/ Mov. ? S (Periodicidade Mensal / Período Dezembro) Euros

Designação	Passivo	Dívida Vincenda		Intervalos de Antiguidade da dívida vencida (em dias) [C]				Exceções [D]	Pagamentos em atraso [E]=[2+3+4]-[D]	Total dívida por natureza da despesa		
		Curto prazo [A]	Médio/Longo prazo [B]	<90 [1]	[90-180[[2]	[180-365] [3]	>365 [4]			Curto prazo [F]=[A]+[C]	Médio/longo prazo[G]=[B]	SOMA [H]=[F]+[G]
Despesas correntes	469.573,29	466.654,11		2.919,18						469.573,29		469.573,29
Despesas de pessoal	115.551,84	115.413,00		138,84						115.551,84		115.551,84
Remunerações certas e permanentes	112.634,85	112.496,01		138,84						112.634,85		112.634,85
Abonos variáveis ou eventuais	2.916,99	2.916,99								2.916,99		2.916,99
SS - Encargos com saúde												
ADSE e outros da AP												
Outros sectores fora da AP												
SS - Contribuições de segurança social												
CGA												
Segurança social - Regime geral												
Outras												
SS - Outras												
SS - Outras												
Aquisições de bens e serviços	335.583,16	332.848,50		2.734,66						335.583,16		335.583,16
Aquisições de bens e serviços	335.583,16	332.848,50		2.734,66						335.583,16		335.583,16
Juros e outros encargos												
Juros e outros encargos												
Transferências correntes	5.022,06	5.022,06								5.022,06		5.022,06
Administrações públicas												
Outras transferências correntes	5.022,06	5.022,06								5.022,06		5.022,06
Subsídios												
Subsídios												
Outras despesas correntes	13.416,23	13.370,55		45,68						13.416,23		13.416,23
Outras despesas correntes	13.416,23	13.370,55		45,68						13.416,23		13.416,23
Despesas de capital	328.687,98	328.687,98								328.687,98		328.687,98
Aquisições de bens de capital	307.573,17	307.573,17								307.573,17		307.573,17
Aquisições de bens de capital	307.573,17	307.573,17								307.573,17		307.573,17
Transferências de capital	21.114,81	21.114,81								21.114,81		21.114,81
Administrações Públicas												
Outras transferências de capital	21.114,81	21.114,81								21.114,81		21.114,81
Aquisição de ativos financeiros												
Aquisição de ativos financeiros												
Reembolsos de passivos financeiros												
Reembolsos de passivos financeiros												
Outras despesas de capital												
Outras despesas de capital												
Total :	798.261,27	795.342,09		2.919,18						798.261,27		798.261,27

[OUTROS DOCUMENTOS](#)

SÍNTESE DAS RECONCILIAÇÕES BANCÁRIAS

MAPA SÍNTESE DA RECONCILIAÇÃO BANCÁRIA

PERÍODO DE 2021/01/01 A 2021/12/31

Pág. 1

Instituição Bancária		Saldo do Extracto Bancário	Saldo Contabilístico	Observações
Banco	N.º de Conta			
0007 NB	00450400295	130.395,60	126.245,15	Reconciliação efetuada e justificadas as divergências
0007 NB	00531480006	491.018,81	491.018,81	
0007 NB	00560370000	114.045,31	59.140,30	Reconciliação efetuada e justificadas as divergências
0010 BPI	72402110101	1.524.612,80	1.502.724,30	Reconciliação efetuada e justificadas as divergências
0010 BPI	72402110102	36.498,62	36.498,62	
0010 BPI	72402110104			
0010 BPI	72402110350			
0010 BPI	7240211035002			
0018 BS	00803247020	4.882,60	4.882,60	
0018 BS	18277465097			
0018 BS	31607971020	6.126,65	6.554,85	Reconciliação efetuada e justificadas as divergências
0018 BS	31608219020	29.223,73	29.223,73	
0018 BS	32378366020	25.177,47	25.177,47	
0018 BS	52020464020	57.573,29	53.778,09	Reconciliação efetuada e justificadas as divergências
0019 BBVA	00200000151			
0033 BCP	15980017064	7.118,51	7.118,51	
0035 CGD	00000012730	180.269,13	26.531,51	Reconciliação efetuada e justificadas as divergências
0035 CGD	00008228932	1.934.512,61	1.934.512,61	
0035 CGD	00058324630	453.691,20	453.691,20	
0035 CGD	2594000614192			
0045 CA	40251086384	262.853,98	48.851,68	Reconciliação efetuada e justificadas as divergências
0046 BS-BP	14015600229			
		Total	4.805.949,43	

RELAÇÃO NOMI NAL DOS RESPONSÁVEIS

RELAÇÃO NOMINAL DOS RESPONSÁVEIS MOD. 21/TC

(a) Município de Espinho

GERÊNCIA DE 1 DE JANEIRO A 31 DE DEZEMBRO DE 2021

NOME	Situação na entidade	Remuneração líquida auferida	Período de responsabilidade	MORADA
Adelino Miguel Lino Moreira Reis	Presidente da Câmara	6 795,79 €	16/10/2021 a 31/12/2021	Rua 21, N.º 789, 2.º Esq.º, 4500-267 ESPINHO
Álvaro Ferreira Cunha Monteiro	Vereador designado como Vice-Presidente da Câmara	Senhas de Presença	16/10/2021 a 31/12/2021	Rua 9, N.º 757, 1.º Dt.º, 4500-380 ESPINHO
Maria Manuel Barbosa Cruz	Vereadora em regime de permanência a tempo inteiro	5 118,45 €	16/10/2021 a 31/12/2021	Rua Luso Celuloide, N.º 506, 2.º Dt.º, 4500-819 ESPINHO
Leonor Cristina Costa Matos Ledo Fonseca	Vereadora em regime de permanência a tempo inteiro	5 949,39 €	16/10/2021 a 31/12/2021	Rua 64, N.º 335, 4500-367 ESPINHO
Joaquim José Pinto Moreira	Presidente da Câmara	32 593,82 €	01/01/2021 a 15/10/2021	Rua de Cassufas, N.º 1115, 4500-034 ANTA
António Vicente de Amorim Alves Pinto	Vereador em regime de permanência a tempo inteiro e designado como Vice-Presidente da Câmara	24 806,21 €	01/01/2021 a 15/10/2021	Rua Nova da Guimbra, N.º 151, 4500-081 ANTA
Maria de Lurdes Santos Ganicho	Vereadora em regime de permanência a tempo inteiro	24 905,06 €	01/01/2021 a 15/10/2021	Rua do Calvário, N.º 253, 4500-619 SILVALDE
Quirino Manuel Mesquita de Jesus	Vereador em Regime de meio tempo	4 133,57 €	01/01/2021 a 15/10/2021	Rua 18, N.º 620 - 2.º Esq.º, 4500-245 ESPINHO
Carlos Nuno Lacerda Lopes	Vereador	Senhas de Presença	01/01/2021 a 15/10/2021	Rua 18, N.º 426, 4500-249 ESPINHO
Adelino Miguel Lino Moreira Reis	Vereador	Senhas de Presença	01/01/2021 a 15/10/2021	Rua 21, N.º 789, 2.º Esq.º, 4500-267 ESPINHO
Ana Paula Africano de Sousa e Silva	Vereador	Senhas de Presença	01/01/2021 a 15/10/2021	Rua 22, N.º 275, 1.º, 4500-273 ESPINHO
António Vicente de Amorim Alves Pinto	Vereador	Senhas de Presença	16/10/2021 a 09/12/2021	Rua Nova da Guimbra, N.º 151, 4500-081 ANTA
Maria de Lurdes Santos Ganicho	Vereador	Senhas de Presença	16/10/2021 a 31/12/2021	Rua do Calvário, N.º 253, 4500-619 SILVALDE
João Manuel Oliveira Passos	Vereador	Senhas de Presença	16/10/2021 a 31/12/2021	Bairro da Ponte de Anta, Bloco D, Ent. 3, 2.º Esq., 4500-001 ANTA
Helder Manuel Freitas Leitão Rodrigues	Vereador	Senhas de Presença	13/12/2021 a 31/12/2021	Rua da Praia de Brito, N.º 250, Bl. D, 2.º Dt.º, 4410-122 S. Félix da Marinha
Observações:				O Dirigente responsável pela área Administrativa e/ou Financeira.
Anexo VIII, da Resolução nº 4/2001 - 2ª Secção do tribunal de Contas no D.R. II série nº 191, de Agosto de 2001.				Assinatura,

MONITORIZAÇÃO E ACOMPANHAMENTO DO PAEL

MONITORIZAÇÃO E ACOMPANHAMENTO DO PAEL

1. ENQUADRAMENTO

O Município de Espinho, nos termos do n.º 2 do artigo 12.º da Lei n.º 43/2012, de 28 de agosto, apresenta o anexo relativo à execução do PAEL no seu relatório de conta de gerência.

No âmbito desta candidatura, o Município de Espinho contraiu um empréstimo de médio e longo prazo no âmbito do Programa I do PAEL, no valor de **8.176.750,75 €**.

De acordo com o disposto contratualmente, o capital foi disponibilizado em três tranches:

- A primeira, no valor de 60% do montante financiado no valor de 4.906.050,45 €;
- As segunda e terceira, no valor de 20% do montante financiado, no valor de 1.635.350,15 € cada. +

2. PAGAMENTOS EM ATRASO

O princípio fundamental da LCPA, e constante no artigo 7.º da lei, é que “a execução orçamental não pode conduzir, em qualquer momento, a um aumento dos pagamentos em atraso”, e para os efeitos do disposto no referido artigo no final de cada mês os pagamentos em atraso não podem ser superiores aos verificados no final do mês anterior (artigo 14.º do DL n.º 127/2012, de 21 de junho).

Desta forma, à data de 31 de dezembro de 2021, o Município não tinha quaisquer Pagamentos em Atraso registados e reportados para a DGAL.

Se fizermos uma comparação com os pagamentos em atraso registados na DGAL de 31 de março de 2012, de 31 de dezembro de 2021, obtemos o seguinte quadro:

Quadro 95 – Pagamentos em atraso

Pagamentos em atraso	Após 90 dias	Após 120 dias	Após 240 dias	Após 360 dias	Total
31/03/2012	4 121 670,38 €	1 848 602,28 €	1 023 850,92 €	5 629 046,35 €	12 623 169,93 €
31/12/2013	109 502,87 €	691 338,52 €	355 691,65 €	0,00 €	1 156 533,04 €
31/12/2014	506 828,63 €	163 752,06 €	100,00 €	0,00 €	670 680,69 €
31/12/2015	0,00 €	0,00 €	0,00 €	0,00 €	0,00 €
31/12/2016	0,00 €	0,00 €	0,00 €	0,00 €	0,00 €
31/12/2017	0,00 €	0,00 €	0,00 €	0,00 €	0,00 €
31/12/2018	0,00 €	0,00 €	0,00 €	0,00 €	0,00 €
31/12/2019	0,00 €	0,00 €	0,00 €	0,00 €	0,00 €
31/12/2020	0,00 €	0,00 €	0,00 €	0,00 €	0,00 €
31/12/2021	0,00 €	0,00 €	0,00 €	0,00 €	0,00 €

3. SUSPENSÃO DO PLANO DE AJUSTAMENTO FINANCEIRO NO ÂMBITO DO PAEL

O artigo 254º do Orçamento do Estado para 2017, aprovado pela Lei n.º 42/2016, de 28 de dezembro, veio introduzir alterações à Lei n.º 43/2012, de 28 de agosto, designadamente que:

"A aplicação do Plano é suspensa a partir da data da verificação do cumprimento do limite da dívida total, previsto no artigo 52º da Lei n.º 73/2013, de 3 de setembro, na redação que lhe foi dada pela Lei n.º 7-A/2016, de 30 de março, voltando o Plano que vigorar em caso de incumprimento do referido limite".

De acordo com a situação financeira do Município este ficou suspenso da aplicação do Plano de Apoio à Economia Local e em reunião de 07 de agosto de 2017 a Câmara tomou conhecimento do Despacho conjunto do Secretário de Estado das Autarquias Locais e do Secretário de Estado do Tesouro, assinado em 25 de julho de 2017, determinando a suspensão da aplicação do plano de ajustamento financeiro do Programa de Apoio à Economia local (PAEL) e das suas obrigações, do Município de Espinho, nos termos do n.º 6 do art.º 6.º da Lei n.º 43/2012, de 28 de agosto, com a redação dada pela Lei n.º 42/2016, de 28 de dezembro.

O desenvolvimento do processo "PAEL" teve o seguinte plano de pagamentos:

Quadro 96 – Pagamentos do Empréstimo PAEL

DATA	CAPITAL	JUROS	TOTAL
15/11/2013	204 418,76 €	106 928,96 €	311 347,72 €
15/05/2014	204 418,76 €	111 310,81 €	315 729,57 €
15/11/2014	204 418,76 €	110 254,31 €	314 673,07 €
15/05/2015	204 418,76 €	105 602,56 €	310 021,32 €
15/11/2015	204 418,76 €	104 451,45 €	308 870,21 €
15/05/2016	204 418,76 €	100 446,22 €	304 864,98 €
15/11/2016	204 418,76 €	98 648,60 €	303 067,36 €
15/05/2017	204 418,76 €	94 186,07 €	298 604,83 €
15/11/2017	204 418,76 €	92 845,73 €	297 264,49 €
15/05/2018	204 418,76 €	88 477,82 €	292 896,58 €
15/11/2018	204 418,76 €	87 042,87 €	291 461,63 €
15/05/2019	204 418,76 €	82 769,57 €	287 188,33 €
15/11/2019	204 418,76 €	81 240,02 €	285 658,78 €
15/05/2020	204 418,76 €	77 487,08 €	281 905,84 €
15/11/2020	204 418,76 €	75 437,16 €	279 855,92 €
15/05/2021	204 418,76 €	71 353,09 €	275 771,85 €
15/11/2021	204 418,76 €	69 634,30 €	274 053,06 €
TOTAL PAGO	3 475 118,92 €	1 558 116,62 €	5 033 235,54 €

Da análise ao Quadro 96 verificamos que, à data de 31 de dezembro de 2021, o Município já pagou do empréstimo PAEL à DGTF (Direção Geral do Tesouro e Finanças) o valor de 3.475.118,92 € de capital, e 1.558.116,62 € de juros, estando em dívida atualmente o valor de 4.701.631,83 €.

Até esta data, já foi pago o valor correspondente a 42,50% do empréstimo.

MAPA DAS PARTICIPAÇÕES DA ENTIDADE

A. Participações em entidades societárias

Entidade Participada		Tipo de Entidade	CAE	Capital	Participação no final do exercício			Forma da realização de capital		Obs.
Denominação	N.I.P.C.				Valor nominal subscrito	%	Valor nominal realizado	Meios monetários (montante)	Em espécie (montante)	
Águas Douro e Paiva	514 310 774	Sociedade Anónima	36001	20 902 500,00 €	299 350,00 €	1,43%	299 350,00 €	299 350,00 €	- €	
Águas do Centro Litoral	513 606 181	Sociedade Anónima	37002	39 974 969,00 €	361 680,00 €	0,90%	361 680,00 €	361 680,00 €	- €	

B. Participações em entidades não societárias

Entidade Participada		Tipo de Entidade	CAE	Capital Estatutário	Contribuição			Obs.
Denominação	N.I.P.C.				Em 2021	Forma de Realização		
						Meios monetários (montante)	Em espécie (montante)	
LIPOR - Serviço Intermunicipalizado de Gestão de Resíduos do Grande Porto	501 394 192	Associação de Municípios	38212		274 473,78 €	274 473,78 €	- €	
Área Metropolitana do Porto	502 823 305	Área Metropolitana	84130		28 704,00 €	28 704,00 €	- €	
Associação Nacional de Municípios Portugueses	501 627 413	Associação de Municípios	94110		4 930,10 €	4 930,10 €	- €	
Turismo do Porto e Norte de Portugal, ER	508 905 435	Pessoa coletiva pública de natureza associativa	84123		1 500,00 €	1 500,00 €	- €	
Associação de Municípios das Terras de Santa Maria	501 651 888	Associação de Municípios	94110		65 104,56 €	65 104,56 €	- €	

C. Unidades de Participação Detidas em Títulos e Obrigações de Participações

Entidade Participada		Tipo de Entidade	CAE	Capital	Participação no final do exercício			Obs.
Denominação	N.I.P.C.				Valor nominal subscrito	%	Valor nominal realizado	
Fundo de Apoio Municipal	513 319 182	Outras Pessoas Coletivas de Direito Público	84114	650 000 000,00 €	482 890,50 €	0,120%	482 890,50 €	

DECLARAÇÃO DE RESPONSABILIDADE

DECLARAÇÃO DE RESPONSABILIDADE

No âmbito do processo de prestação de contas da gerência/exercício de 2021 do Município de Espinho declaramos, sob compromisso de honra, enquanto titulares de órgãos responsáveis pela elaboração, aprovação e remessa das contas individuais ao Tribunal de Contas, que adotámos, fizemos aprovar e executar de forma continuada os princípios, normas e procedimentos contabilísticos e de controlo interno a que estamos vinculados por imperativo legal ou contratual e que garantem e asseguram, segundo o nosso conhecimento, a veracidade e sinceridade das respetivas demonstrações financeiras e a integralidade, legalidade e regularidade das transações subjacentes, pelas quais assumimos a responsabilidade de que, designadamente:

- a) não contêm erros ou omissões materialmente relevantes quanto à execução orçamental e de contabilidade de compromissos, à gestão financeira e patrimonial e, bem assim, ao registo de todas as operações e transações que relevem para o cálculo do défice e da dívida pública atendendo, nos termos aplicáveis, ao direito europeu da consolidação orçamental;
- b) identificam completamente as partes em relação de dependência e registam os respetivos saldos e transações;
- c) não omitem acordos quanto a instrumentos de financiamento direto ou indireto;
- d) evidenciam com rigor e de forma adequada a dimensão, extensão e relevação contabilística dos passivos efetivos e contingentes, designadamente os compromissos decorrentes de benefícios concedidos ao pessoal e aos membros dos órgãos sociais, bem como as responsabilidades decorrentes de litígios judiciais ou extrajudiciais;
- e) incluem os saldos de todas as contas bancárias no IGCP e/ou noutras instituições financeiras;
- f) evidenciam que foram respeitadas as normas de contratação pública aplicáveis e cumpridos pontual e tempestivamente todos os acordos e contratos com terceiros;
- g) evidenciam que foram respeitadas as normas de regimes de vinculação, de carreiras e de remunerações dos trabalhadores que exercem funções públicas e do código de trabalho bem como observaram as incompatibilidades e limitações previstas aí, no estatuto de aposentação, no código contributivo da segurança social e em estatutos específicos, designadamente de carreiras especiais;
- h) foram publicitadas de acordo com as disposições legais e comunicadas às entidades competentes.

Os responsáveis subscritores:



Aguiar, Ligeia
Alves, Ana
Carvalho, Carlos
Carvalho, Carlos
Carvalho, Carlos
Carvalho, Carlos
Carvalho, Carlos

Os responsáveis que condicionam a subscrição, total ou parcialmente, nos termos e pelas razões constantes das declarações juntas:

CERTIFICAÇÃO LEGAL DAS CONTAS E PARECER SOBRE AS CONTAS

PALM, CAMBÃO & ASSOCIADOS
ERDC**CERTIFICAÇÃO LEGAL DAS CONTAS****RELATO SOBRE A AUDITORIA DAS DEMONSTRAÇÕES FINANCEIRAS****Opinião com reserva**

Auditámos as demonstrações financeiras anexas do Município de Espinho (a Entidade), que compreendem o balanço em 31 de dezembro de 2021 (que evidencia um total de 136.505.492 euros e um total de património líquido de 108.778.976 euros, incluindo um resultado líquido negativo de 1.209.137 euros), a demonstração dos resultados por naturezas, a demonstração das alterações no património líquido, a demonstração de fluxos de caixa, relativos ao ano findo naquela data, e o anexo às demonstrações financeiras que inclui um resumo das políticas contabilísticas significativas.

Em nossa opinião, exceto quanto aos possíveis efeitos descritos no primeiro parágrafo da matéria referida na secção "Bases para a opinião com reserva", as demonstrações financeiras anexas apresentam de forma verdadeira e apropriada, em todos os aspetos materiais, a posição financeira do Município de Espinho em 31 de dezembro de 2021, o seu desempenho financeiro e os fluxos de caixa relativos ao ano findo naquela data de acordo com o Sistema de Normalização Contabilística para as Administrações Públicas (SNC-AP).

Bases para a opinião com reserva

O Município possui mapas de inventário dos bens do seu ativo fixo tangível, elaborados de acordo com o previsto, no Classificador Complementar do plano de contas multidimensional, publicado em anexo ao Decreto-Lei nº 192/2015, de 11 de setembro. No entanto, dada a dimensão, natureza e complexidade da avaliação e inventariação do património do Município, não está assegurado que este inclua de forma inequívoca e pelos valores adequados os terrenos e recursos naturais, edifícios e outras construções e infraestruturas, não sendo possível concluir quanto às asserções da plenitude, titularidade e valorização, e por consequência ao seu impacto no ativo, património líquido e resultado do exercício

A nossa auditoria foi efetuada de acordo com as Normas Internacionais de Auditoria (ISA) e demais normas e orientações técnicas e éticas da Ordem dos Revisores Oficiais de Contas. As nossas responsabilidades nos termos dessas normas estão descritas na secção "Responsabilidades do auditor pela auditoria das demonstrações financeiras" abaixo. Somos independentes da Entidade nos termos da lei e cumprimos os demais requisitos éticos nos termos do código de ética da Ordem dos Revisores Oficiais de Contas.

Estamos convictos de que a prova de auditoria que obtivemos é suficiente e apropriada para proporcionar uma base para a nossa opinião com reserva.

**PALM, CAMBÃO & ASSOCIADOS****Responsabilidades do órgão executivo pelas demonstrações financeiras**

O órgão executivo é responsável pela:

- Preparação de demonstrações financeiras que apresentem de forma verdadeira e apropriada a posição financeira, o desempenho financeiro e os fluxos de caixa da Entidade de acordo com o SNC-AP;
- Elaboração do relatório de gestão nos termos legais e regulamentares aplicáveis;
- Criação e manutenção de um sistema de controlo interno apropriado para permitir a preparação de demonstrações financeiras isentas de distorção material devido a fraude ou erro;
- Adoção de políticas e critérios contabilísticos adequados nas circunstâncias; e
- Avaliação da capacidade da Entidade de se manter em continuidade, divulgando, quando aplicável, as matérias que possam suscitar dúvidas significativas sobre a continuidade das atividades.

Responsabilidades do auditor pela auditoria das demonstrações financeiras

A nossa responsabilidade consiste em obter segurança razoável sobre se as demonstrações financeiras como um todo estão isentas de distorções materiais devido a fraude ou erro, e emitir um relatório onde conste a nossa opinião. Segurança razoável é um nível elevado de segurança, mas não é uma garantia de que uma auditoria executada de acordo com as ISA detetará sempre uma distorção material quando exista. As distorções podem ter origem em fraude ou erro e são consideradas materiais se, isoladas ou conjuntamente, se possa razoavelmente esperar que influenciem decisões económicas dos utilizadores tomadas com base nessas demonstrações financeiras.

Como parte de uma auditoria de acordo com as ISA, fazemos julgamentos profissionais e mantemos ceticismo profissional durante a auditoria e também:

- Identificamos e avaliamos os riscos de distorção material das demonstrações financeiras, devido a fraude ou a erro, concebemos e executamos procedimentos de auditoria que respondam a esses riscos, e obtemos prova de auditoria que seja suficiente e apropriada para proporcionar uma base para a nossa opinião. O risco de não detetar uma distorção material devido a fraude é maior do que o risco de não detetar uma distorção material devido a erro, dado que a fraude pode envolver conluio, falsificação, omissões intencionais, falsas declarações ou sobreposição ao controlo interno;
- Obtemos uma compreensão do controlo interno relevante para a auditoria com o objetivo de conceber procedimentos de auditoria que sejam apropriados nas circunstâncias, mas não para expressar uma opinião sobre a eficácia do controlo interno da Entidade;
- Avaliamos a adequação das políticas contabilísticas usadas e a razoabilidade das estimativas contabilísticas e respetivas divulgações feitas pelo órgão de gestão;
- Concluímos sobre a apropriação do uso, pelo órgão de gestão, do pressuposto da continuidade e, com base na prova de auditoria obtida, se existe qualquer incerteza material relacionada com acontecimentos ou condições que possam suscitar dúvidas significativas sobre a capacidade da Entidade para dar continuidade às suas atividades. Se concluímos que existe uma incerteza material, devemos chamar a atenção no nosso relatório para as divulgações relacionadas incluídas nas demonstrações financeiras ou, caso essas divulgações não sejam adequadas, modificar a nossa opinião. As nossas conclusões são baseadas na prova de auditoria obtida até à data do nosso relatório. Porém, acontecimentos ou condições futuras podem levar a que a Entidade descontinue as suas atividades;
- Avaliamos a apresentação, estrutura e conteúdo global das demonstrações financeiras, incluindo as divulgações, e se essas demonstrações financeiras representam as transações e acontecimentos subjacentes de forma a atingir uma apresentação apropriada;
- Comunicamos com os encarregados da governação, entre outros assuntos, o âmbito e o

**PALM, CAMBÃO & ASSOCIADOS**

calendário planeado da auditoria, e as conclusões significativas da auditoria incluindo qualquer deficiência significativa de controlo interno identificado durante a auditoria.

A nossa responsabilidade inclui ainda a verificação da concordância da informação constante do relatório de gestão com as demonstrações financeiras.

RELATO SOBRE OUTROS REQUISITOS LEGAIS E REGULAMENTARES**Sobre as demonstrações orçamentais**

Auditamos as demonstrações orçamentais anexas da Entidade que compreendem a demonstração do desempenho orçamental, a demonstração da execução orçamental da receita (que evidencia um total de receita cobrada líquida de 43.344.602 euros), a demonstração da execução orçamental da despesa (que evidencia um total de despesa paga líquida de reposições de 39.808.494 euros) e a demonstração de execução do plano plurianual de investimentos relativas ao exercício findo em 31 de dezembro de 2021. O Órgão de gestão é responsável pela preparação e aprovação das demonstrações orçamentais no âmbito da prestação de contas da entidade. A nossa responsabilidade consiste em verificar que foram cumpridos os requisitos de contabilização e relato previstos na Norma de Contabilidade Pública (NCP) 26 do Sistema de Normalização Contabilística para as Administrações Públicas.

Em nossa opinião, as demonstrações orçamentais anexas estão preparadas, em todos os aspetos materiais, de acordo com a NCP 26 do Sistema de Normalização Contabilística para as Administrações Públicas.

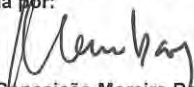
Sobre o relatório de gestão

Em nossa opinião, exceto quanto aos possíveis efeitos da matéria referida na secção "Bases para a opinião com reserva" do Relato sobre a auditoria das demonstrações financeiras, e exceto quanto à matéria referida no paragrafo seguinte, somos de parecer que o relatório de gestão foi preparado de acordo com os requisitos legais e regulamentares aplicáveis em vigor e a informação nele constante é coerente com as demonstrações financeiras auditadas e, tendo em conta o conhecimento e a apreciação sobre a Entidade, não identificamos incorreções materiais.

Conforme referido na nota introdutória da prestação de contas, o Município não inclui as divulgações previstas na Norma de Contabilidade Pública 27 – Contabilidade de Gestão, mas divulgou as razões para esta insuficiência.

Porto, 5 de abril de 2022

PALM, CAMBÃO & ASSOCIADOS, SROC, LDA
Representada por:



Amadeu da Conceição Moreira Rodrigues Cambão
Registado sob os n.ºs 686 na OROC e 20160327 na CMVM