

DOCUMENTOS DE PRESTAÇÃO DE CONTAS | 2022



ER-0089/2015

ÍNDICE

Apresentação.....	5
Introdução	7
Relatório de Gestão	14
Visão geral das atividades municipais	15
Análise Económico-Financeira	28
Objetivos e estratégia	29
Análise das demonstrações financeiras	30
Evolução do Endividamento Municipal.....	45
Execução Orçamental	48
Execução Orçamental da Receita, da Despesa e das Grandes Opções do Plano	49
Recursos Humanos.....	101
Demonstrações Financeiras.....	114
Balanço.....	115
Demonstração dos resultados por naturezas.....	116
Demonstração das alterações no património líquido.....	117
Demonstração dos fluxos de caixa	118
Anexo às demonstrações financeiras	120
Demonstrações Orçamentais.....	147
Demonstração do desempenho orçamental	148
Demonstração de execução orçamental da receita.....	158
Demonstração de execução orçamental da despesa	166
Demonstração da execução do plano plurianual de investimentos e Demonstração da execução do plano municipal de atividades	175
Anexo às demonstrações orçamentais	189
Alterações orçamentais da receita	189
Alterações orçamentais da despesa	191
Alterações ao plano plurianual de investimentos e Alterações ao plano de atividades	199
Operações de tesouraria	213
Contratação administrativa – Situação dos contratos.....	215
Contratação administrativa – Adjudicação por tipo de procedimento	221

Transferências e subsídios – receita	223
Transferências e subsídios – despesa	227
Outras divulgações.....	235
Encargos contratuais.....	235
Dívidas por antiguidade de saldos	240
Outros Documentos	242
Síntese das Reconciliações Bancárias	243
Relação Nominal dos Responsáveis.....	245
Monitorização e Acompanhamento do PAEL	247
Mapa das Participações da Entidade.....	251
Declaração de Responsabilidade.....	253
Certificação Legal das Contas e Parecer sobre as Contas.....	256

APRESENTAÇÃO

APRESENTAÇÃO

Exmos. Srs. Vogais da Assembleia Municipal de Espinho,

O presente documento de prestação de contas referente ao ano de 2022 traduz, de forma rigorosa e fidedigna, a realidade orçamental, patrimonial e económica da autarquia, consubstanciando-se como um importante instrumento de gestão e avaliação do município.

A reflexão e o debate em torno deste documento devem ter em consideração não apenas os dados que nele constam, como também a evolução da autarquia ao longo dos últimos anos e as condicionantes socioeconómicas que marcaram e condicionaram o ano de 2022.

Os efeitos contínuos da situação pandémica, o conflito armado na Ucrânia, os problemas transversais nas cadeias de abastecimento, o aumento exponencial dos custos energéticos, a inflação e o aumento significativo dos juros tiveram impacto inegáveis nas realidades socioeconómicas, com consequências diretas na gestão da autarquia e na comunidade Espinhense.

Ainda assim, sobressaem da prestação de contas referentes ao ano de 2022 indicadores positivos como o resultado líquido positivo na ordem dos 1,6 milhões de euros, a diminuição do endividamento municipal e um reforço do princípio do equilíbrio orçamental por via da diminuição das receitas de capital e do aumento das receitas correntes.

São, portanto, sinais claros de um ano que representou um ponto de viragem na política orçamental e financeira da autarquia, depois de um ano de 2021 marcado por um aumento brutal da dívida municipal, na ordem dos 40%, e onde o Anuário Financeiro dos Municípios Portugueses demonstrou a entrada no top 50 dos municípios com maior dívida e na lista de 10 municípios com aumento superior de dívida a 20%, sendo o 15º município com maior aumento de dívida e o 9º município com maior contração de empréstimos bancários em 2021, colocando Espinho como o 4º município a nível nacional com maior diferença negativa entre o valor da amortização e o valor de novos empréstimos.

O Município de Espinho continuará, portanto, empenhado e comprometido com um modelo de gestão assente no rigor, na transparência, na seriedade e na sustentabilidade, assumindo que o equilíbrio financeiro da autarquia não é, em si, um fim, mas apenas um meio para garantir as condições necessárias para a construção de um futuro melhor para Espinho e para os Espinhenses.

Maria Manuel Cruz

INTRODUÇÃO

INTRODUÇÃO

Os documentos de prestação de contas, sendo fundamentais para o controlo e gestão dos Municípios, devem traduzir fielmente a execução orçamental, patrimonial e económica dos documentos inicialmente aprovados – os documentos previsionais, que consubstanciam os fundamentos para o desenvolvimento da atividade autárquica.

Estes documentos facultam informação aos cidadãos sobre a atividade desenvolvida pelo Município no ano económico a que se reportam.

É da competência do órgão executivo, a elaboração e a aprovação dos documentos finais, que devem ser submetidos pelo respetivo Presidente a apreciação e votação pelo órgão deliberativo.

No conjunto de mapas e demonstrações financeiras que integram as contas anuais, e projetada a imagem real da situação económica, financeira, patrimonial e de gestão, bem como dos resultados obtidos pelo Município.

No âmbito do SNC-AP, os objetivos do relato financeiro do município são sobretudo:

- (i) para proporcionar informação útil aos utilizadores das demonstrações financeiras determinada pelas suas necessidades;
- (ii) para efeitos de responsabilização pela prestação de contas; e
- (iii) para a tomada de decisões.

A Prestação de Contas 2022, numa lógica preconizada pelo SNC-AP, engloba as demonstrações orçamentais e financeiras que proporcionam uma imagem verdadeira e apropriada da execução orçamental, da posição financeira, das alterações na posição financeira, do desempenho e dos fluxos de caixa.

Neste seguimento, o presente relatório de gestão consiste num documento que interpreta e explicita as demonstrações orçamentais e financeiras, bem como o desempenho da gestão na execução da sua estratégia, com a finalidade de proporcionar uma imagem verdadeira e adequada das contas públicas, através de informação compreensível por parte dos diversos "stakeholders".

O facto de ser "público" tem subjacente uma enorme responsabilidade, necessidade de prestação de contas e transparência.

1. Nota Prévia

A obrigação de prestar contas inclui num amplo dever de informação a cargo de quem gere o que não é seu e a gestão de dinheiros públicos, como recursos escassos que são, constitui um exemplo típico de administração de bens alheios, sendo cada vez mais necessário que, quer os gestores públicos, quer os

cidadãos, tenham em atenção a importância que os bens/recursos públicos detêm pela sua especial característica de serem públicos.

Atendendo à especificidade do contexto institucional das entidades públicas, nomeadamente assente no facto de os rendimentos/recursos do setor público serem maioritariamente oriundos de impostos e contribuições, cobrados, com força obrigatória, às famílias, às empresas e à generalidade dos agentes económicos, é evidente que os contribuintes pretendem saber a afetação e a respetiva eficácia desses recursos. De ter em conta também que, no que respeita ao setor público, existe uma necessidade de se saber se os serviços prestados vão de encontro às necessidades dos utentes desses mesmos serviços.

Afinal todo o dinheiro do Estado é proveniente da amputação do rendimento dos agentes económicos privados e nunca deixa de estar ao serviço e ser pertença dos cidadãos.

Assim, os gestores públicos têm de administrar os recursos públicos de forma eficiente, eficaz, equitativa e transparente, procurando gastar o mínimo, com o máximo proveito e os melhores resultados na prestação de serviços públicos. Por sua vez, os cidadãos deverão sentir-se informados, confiantes e conscientes do direito que detêm no que concerne às práticas e uso dos recursos públicos por parte de quem tem a capacidade de os administrar.

Neste contexto, o órgão executivo de um município tem a responsabilidade de assegurar uma boa gestão dos dinheiros públicos (afetação de recursos com o objetivo da eficiência e a redistribuição de rendimentos e riqueza com vista a uma melhor justiça social) e conseqüentemente informar sobre a forma como foram utilizados os recursos públicos disponibilizados.

O relato financeiro não é um fim em si mesmo. Tem como objetivo proporcionar informação útil aos utilizadores das demonstrações financeiras e decorre das necessidades de informação daqueles.

O relato financeiro das entidades públicas é desenvolvido para responder às necessidades de informação dos utilizadores dos serviços e seus representantes e dos fornecedores de recursos e contribuintes, com os objetivos proporcionar informação sobre essas entidades, para efeitos de responsabilização pela prestação de contas e para a tomada de decisões.

Em cumprimento da sua missão o órgão executivo tem assim de prestar contas em momentos diversos e diferentes destinatários, como sejam:

- ✓ Aos eleitores, fornecedores, investidores, instituições financeiras, público em geral, sobre o cumprimento dos compromissos assumidos previamente em programa eleitoral - Controlo Social;
- ✓ Tribunal de Contas, a quem presta jurisdicionalmente contas da sua atividade financeira - Controlo Jurisdicional (art.º 51.º e seguintes da Lei n.º 98/97, de 26 de agosto);

- ✓ Ao Ministério da Administração Interna (DGAL e CCDR) e outros órgãos de controlo externo (DGO e IGF) a quem presta contas do ponto de vista da legalidade administrativa - Controlo Administrativo (artigo 7.º da Lei n.º 73/2013 de 3 de setembro);
- ✓ O órgão deliberativo, Assembleia Municipal, a quem presta verdadeiramente contas para que esta aprecie em sessão ordinária a ocorrer durante o mês de abril - Controlo Político (alínea I) do n.º 2 do artigo 25.º da Lei n.º 75/2013, de 12 de setembro).

Confrontados os decisores políticos com esta necessidade, sobressai a importância do papel do sistema contabilístico, cabendo-lhe assegurar a obtenção de informação económica, financeira e patrimonial, fiável e oportuna, e que possibilite a tomada de decisões e uma gestão mais eficiente, eficaz e económica na utilização dos escassos recursos financeiros.

Com o pressuposto base de "Conhecer, avaliar e reportar para melhor gerir os recursos públicos" foi elaborado esse relatório de gestão e demais documentos de prestação de contas, referente ao exercício económico de 2022.

A organização e documentação das contas segue o preceituado no SNC-AP (especificamente Estrutura Conceptual, NCP 1 e NCP 26) e as instruções emanadas pelos Tribunal de Contas, nomeadamente Instrução nº1/20194 e Resolução nº 2/2020.

O relato financeiro, que se segue visa explorar as tendências do desempenho financeiro do Município de Espinho interpretando e explicitando as demonstrações orçamentais e financeiras, tendo por base a comparação com os exercícios anteriores. De forma resumida o Relatório de Gestão trata-se de um instrumento fundamental de diagnóstico e de avaliação da performance económica e financeira do município, disponibilizando elementos relativos à atividade financeira e patrimonial da autarquia evidenciando os aspetos mais importantes.

Na metodologia utilizada foram elaborados quadros e gráficos de forma a evidenciar os dados informativos indicados em cada capítulo. Para melhor enquadramento e comparação das variáveis mais significativas da gestão municipal são apresentados, também, elementos relativos à execução dos anos anteriores.

O presente relatório contém uma exposição fiel e clara da evolução da atividade, do desempenho e da posição financeira e orçamental do Município reportada a 31 de dezembro de 2022, evidenciando os indicadores mais significativos para uma correta análise dessa situação, nomeadamente os seguintes:

- ❖ O nível de execução financeira alcançado numa perspetiva orçamental, tanto para o lado da arrecadação da receita como para o da realização da despesa, bem como os respetivos desvios verificados, seja a partir da análise da sua natureza seja pela análise da sua função; quanto às despesas realizadas, esta parte é também analisada segundo o grau de concretização das Grandes Opções do Plano, estas constituídas pelo Plano Plurianual de Investimentos e pelas Atividades mais relevantes;
- ❖ A análise da situação económica do Município relativa ao exercício 2022;

- ❖ A análise à evolução do passivo da Autarquia, segregando as dívidas de curto, médio e longo prazo de e a terceiros;
- ❖ A proposta de aplicação do resultado líquido do exercício.

2. Enquadramento Macroeconómico

A invasão da Ucrânia pela Rússia em 24 de fevereiro de 2022, para além de ser um desastro humanitário trouxe os danos económicos, que já se estão a sentir-se em todo o mundo e correm o risco de se tornarem cada vez mais graves e duradouros, afetando assim todas as projeções de crescimento económico nos próximos anos, colocando em dúvida a recuperação do crescimento após a pandemia de COVID 19.

Antes do conflito, esperava-se que a recuperação global da pandemia continuasse em 2022 e 2023, ajudada pelo progresso contínuo nos esforços globais de vacinação, políticas macroeconómicas de apoio nas principais economias e condições financeiras favoráveis. Ao mesmo tempo, preços mais altos de alimentos e energia, restrições de oferta associadas à pandemia e uma rápida recuperação da procura a partir de meados de 2020 resultaram em uma aceleração e ampliação da inflação na maioria das Economias da Europa Central e Oriental. A guerra na Ucrânia criou um novo choque negativo de oferta para a economia mundial, justamente quando alguns dos desafios da cadeia de suprimentos vistos desde o início da pandemia pareciam estar a desaparecer. Os efeitos da guerra operarão através de muitos canais diferentes e provavelmente evoluirão se o conflito se aprofundar ainda mais.

Em alguns aspetos, o papel direto da Rússia e da Ucrânia na economia global é pequeno. Juntos, eles representam apenas cerca de 2% do PIB global a preços de mercado e uma proporção semelhante do comércio global total, com comércio bilateral limitado para a maioria dos países. As ligações financeiras com outros países também são modestas. O investimento estrangeiro direto na Rússia, e da Rússia em outras economias, representam entre 1-1,5% do total global.

No entanto, há um aspeto em que a Rússia e a Ucrânia têm uma influência importante na economia global. Isso ocorre por meio de seu papel como principais fornecedores em vários mercados de "commodities". Rússia e Ucrânia juntas respondem por cerca de 30% das exportações globais de trigo, 20% de milho, fertilizantes minerais e gás natural e 11% de petróleo.

A cessação completa das exportações de trigo da Rússia e da Ucrânia resultaria em séria escassez em muitos mercados emergentes e economias em desenvolvimento. Haveria um risco agudo não apenas de crises económicas em alguns países, mas também de desastres humanitários, com um aumento acentuado da pobreza e da fome. A interrupção na fabricação de fertilizantes corre o risco de tornar essas interrupções mais duradouras, colocando sob estresse o suprimento agrícola dos próximos anos.

Apesar do pequeno tamanho económico da Rússia, a guerra e as sanções relacionadas já estão a causar interrupções de natureza global por meio de vínculos financeiros e comerciais. As sanções financeiras impostas à Rússia atingiram indivíduos e bancos selecionados, reduziram o acesso ao capital estrangeiro e congelaram o acesso às reservas cambiais mantidas pelo Banco Central da Rússia nas economias ocidentais. As condições também ficaram mais apertadas nos mercados financeiros em todo o mundo, refletindo maior aversão ao risco e incerteza, com prêmios de risco mais altos e depreciações cambiais também ocorrendo em muitas

economias de mercados emergentes e economias da Europa Central e Oriental com laços comerciais relativamente fortes com a Rússia. Viagens aéreas e fretes comerciais também estão a ser redirecionados ou cessaram completamente as operações, aumentando os custos de negócios, e muitas empresas multinacionais suspenderam as operações na Rússia.

A magnitude do impacto económico do conflito é altamente incerta e dependerá em parte da duração da guerra e das respostas políticas, mas é claro que a guerra resultará em um obstáculo substancial no curto prazo para o crescimento global económico, bem como para pressões inflacionárias mais fortes.

3. Principais Resultados

Em termos sintéticos, o Município de Espinho continuou o seu trajeto de consolidação do equilíbrio financeiro alcançado nos últimos anos, do qual se destaca:

SALDO DA GERÊNCIA ANTERIOR:

- Em documentos	0,00	
- Em numerário:		
• de dotação orçamental	3.541.880,82	
• de operações de tesouraria	1.267.272,55	
		4.809.153,37

RECEITA:

- Orçamental.....	33.442.193,59	
- Operações de Tesouraria	407.112,03	
		33.849.305,62

DESPESA:

- Orçamental.....	32.244.649,23	
- Operações de Tesouraria	414.095,93	
		32.658.745,16

SALDO PARA A GERÊNCIA SEGUINTE:

- Em documentos	0,00	
- Em numerário:		
• de dotação orçamental	4.739.425,18	
• de operações de tesouraria	1.260.288,65	
		5.999.713,83

(Valores em euros)

A receita orçamental cobrada no ano de 2022 foi no montante de 33.442.193,59 euros (excluindo o saldo da gerência anterior) e a sua origem é a seguinte:

- Receitas correntes	27.772.805,72
- Receitas de capital.....	5.662.068,25
- Outras receitas.....	7.319,62

No que diz respeito à despesa orçamental paga, o seu valor totalizou 32.244.649,23 euros, montante que foi aplicado nos termos que se seguem:

- Despesas correntes.....	23.191.397,80
- Despesas de capital	9.053.251,43

RELATÓRIO DE GESTÃO

VISÃO GERAL DAS ATIVIDADES MUNICIPAIS

VISÃO GERAL DAS ATIVIDADES MUNICIPAIS

A Prestação de Contas é um documento com o objetivo de evidenciar a situação financeira, a execução orçamental, o património e o resultado económico/patrimonial do Município de Espinho, permitindo assim avaliar a atividade desenvolvida durante o ano em análise.

O Município de Espinho tem como preocupação proporcionar um serviço público de elevada qualidade e orientado para o munícipe, baseado no planeamento, coordenação e gestão eficiente dos recursos municipais e no princípio da participação ativa dos munícipes, orientado para o desenvolvimento económico e social, garantindo a satisfação dos clientes/munícipes e melhoria da qualidade de vida dos cidadãos que residem, estudam e trabalham no município, para o desenvolvimento coerente e equilibrado do território, para a preservação do património histórico e ambiental e para o desenvolvimento sustentado.

Em 2022, com a economia ainda a recuperar de um período pós-pandémico, a atividade do Município de Espinho, prevista nos planos de investimento e de atividades aprovados com os Documentos Previsionais, viu-se condicionada, pelo contexto externo internacional, com o aumento da incerteza, da taxa de inflação e com o acentuar das disrupções nas cadeias de produção globais, provocadas pela invasão da Ucrânia pela Rússia.

Este impacto, foi particularmente sentido, no aumento dos custos energéticos e nos gastos suportados com os juros dos empréstimos, uma vez que o aumento persistente da taxa de inflação, implicou a adoção por parte do Banco Central Europeu, de uma política monetária restritiva, o que se reflete necessariamente nos custos a suportar com os empréstimos.

Não obstante o contexto externo desfavorável, o Município de Espinho prosseguiu a sua missão no sentido de implementar um conjunto de atividades e medidas de apoio a cidadãos, empresas e associações ao longo do ano, de entre as quais salientamos as seguintes:

ADMINISTRAÇÃO GERAL

Neste âmbito, o Município de Espinho deu continuidade e reforçou o plano de modernização administrativa que tem vindo a desenvolver nos anos transatos, tendo em vista, uma maior garantia da qualidade dos serviços municipais prestados e a desmaterialização de processos.

Para além das medidas já implementadas e para as quais se continua a promover o desenvolvimento de processos de melhoria continua, nomeadamente, com a criação da Central de Atendimento Telefónico, de plataforma digitais e com os Espaços do Cidadão, que pretendem diminuir a burocratização e o tempo de resolução dos pedidos. O ano de 2022, foi marcado pela aposta na reestruturação tecnológica de equipamentos, tendo como objetivo uma gestão centralizada, análise e monitorização de toda a rede de comunicações e do parque informático do Município e que permitiu dotar os serviços municipais, por exemplo com painéis interativos, bem como a implementação de soluções informáticas de apoio à gestão na área da educação, da ação social e de apoio às coletividades.

Salienta-se ainda, ao nível da modernização administrativa, a disponibilização de um espaço para utilização do Serviço de Proteção Civil designado por "Sala de Crise", que se dotou de monitores de visualização do tipo "videowall" de modo a que toda a informação necessária para o apoio à decisão operacional e acompanhamento das operações municipais de proteção e socorro, em harmonia com os planos de emergência de proteção civil e com o sistema de

gestão de operações, esteja visualmente acessível e de forma permanente, permitindo uma resposta mais rápida e eficaz a eventuais ocorrências de acidente grave ou catástrofe. Dotou-se ainda este serviço de equipamentos de comunicação de rádio frequência analógicos, de comunicação de rádio frequência digitais e de comunicação satélite de forma a cumprir as exigências legais e a suprimir as importantes lacunas operacionais existentes, especialmente importantes em contexto de emergência.

Deu-se continuidade, ao processo de desmaterialização administrativa, com a implementação de uma plataforma de faturação eletrónica e da celebração um acordo com o nosso operador, permitindo que os fornecedores tenham isenção de custos de transação na utilização da solução e no envio das faturas para o Município.

No decurso do ano, a Câmara Municipal disponibilizou a plataforma "Espinho Atento", com o objetivo de reforçar o diálogo e a proximidade com os cidadãos e o território e que permitirá identificar e reportar de forma simples e rápida situações relacionadas com os espaços públicos, nomeadamente em áreas como rede viária, abastecimento de água, iluminação pública, resíduos sólidos urbanos, jardins, avarias em equipamentos públicos, entre outras.



PROTEÇÃO CIVIL

No âmbito da proteção civil, o Município de Espinho, tem vindo a dotar os SMPC, das condições necessárias ao cumprimento das suas missões. Esta equipa, composta por técnicos da autarquia, PSP de Espinho e Corpo de Bombeiros do concelho, foi no ano de 2022, municuada de um sistema de aeronave não tripulada, vulgarmente denominada de *drone*, que permite entre outros aspetos, a realização de ações de avaliação de risco, identificação de perigos e vigilância em áreas vastas, não acessíveis ou perigosas através de imagens ou fotografias. Permite ainda a comunicação bidirecional ou com mensagens gravadas de informação pela população.

Como principais atividades realizadas, dá-se nota, da assistência a banhistas e salvamento aquático, que foi reforçada com meios humanos e dispositivos de salvamento aquático do corpo de bombeiros do concelho de Espinho e prolongou a sua permanência para lá do período normal da época balnear, até 9 de outubro e que permitiram acorrer prontamente às 95 ocorrências registadas nas praias de Espinho desde o início do ano.

Reuniram-se as condições para a abertura de um Centro de Coordenação Operacional Municipal do Serviço Municipal de Proteção Civil de Espinho, na sede do quartel dos bombeiros de Espinho, que funciona como centro de gestão de emergências.

Este centro dispõe de redes de internet em redundância, incluindo a rede satélite, terminais de comunicação satélite, terminais da rede SIRESP, um sistema de comunicações rádio redundante em VHF e com repetidor local, UPS de grande capacidade e gerador elétrico para os casos de falha alimentação de energia, sistema de videoconferência, videowall, entre outras ferramentas de gestão e monitorização.

Foram ainda realizadas ações de sensibilização junto da população, das quais se destaca, um simulacro de sismo, com o exercício "A Terra Treme", na Escola Básica de Paramos com as turmas de 3º e 4º ano deste estabelecimento de ensino, desenvolvido em parceria com a Autoridade Nacional de Emergência e Proteção Civil-ANPC. Uma iniciativa que esteve inserida nos objetivos da Estratégia Internacional para a Redução de Catástrofes das Nações Unidas.



EDUCAÇÃO

Dando continuidade à estratégia de requalificação de todo o parque escolar do concelho de Espinho, o ano de 2022 fica marcado pela abertura da Escola Básica Sá Couto após trabalhos de ampliação e requalificação.

Com um investimento inicial de 4.075.000,00 €, tendo sofrido modificações contratuais que atualizaram o preço contratual para 4.455.632,17 € e co-financiada em 85% pelo Programa Comunitário Norte 2020, a Escola Sá Couto, foi modernizada, ampliada e renovada transformando-se numa estrutura moderna e adequada às exigências do ensino contemporâneo.

Foram ainda encetados ao longo do ano, um conjunto variado de atividades junto das escolas do concelho, dos quais se destaca o Programa "Regime de Fruta Escolar", que resulta de uma iniciativa de âmbito europeu de distribuição de frutas nas escolas e visa capacitar as crianças do 1º Ciclo do Ensino Básico e famílias para adoção de práticas alimentares mais saudáveis que levem a um aumento, de forma sustentável, do consumo de fruta e legumes. Este programa, vigora durante o ano letivo de 2022/2023 e abrange 1105 alunos.

O Município, decidiu também, dado o sucesso do projeto "Ensino de Mandarim no ensino básico", alargar aos alunos do 5.º ano das escolas da rede pública do concelho, a oferta complementar do ensino do Mandarim.

Trata-se de uma iniciativa que resulta de uma parceria entre a Câmara Municipal de Espinho, a Universidade de Aveiro e os agrupamentos de escolas (AE) do concelho, que visa promover a aprendizagem de uma das línguas mais faladas à escala mundial e que estava a ser implementada apenas para os alunos do 1.º ao 4.º ano.



Requalificação da Escola Básica Sá Couto

AÇÃO SOCIAL

Em 2022, foram desenvolvidas atividades voltadas para a promoção do bem-estar e para a qualidade de vida da população sénior do concelho de Espinho, no âmbito do programa Séniores +55, com a realização de viagens culturais e recreativas e do tradicional Baile Sénior de Natal, que juntou cerca de 250 séniores em convívio com animação musical.

Relativamente, às iniciativas de promoção de natalidade que vinham a ser asseguradas em anos transatos, nomeadamente a atribuição do “Cheque - bebé”, em virtude do elevado número de candidaturas submetidas em 2021, o Município suspendeu a atribuição de novos apoios, por forma a permitir uma avaliação do programa, considerando a necessidade de introduzir mecanismos de equidade social e procurando delinear uma política de apoio à natalidade integrada e mais abrangente.

São de destacar, também, um conjunto de iniciativas que pretendem informar e sensibilizar a população para as questões da desigualdade. O Município de Espinho associou-se ao Dia Municipal para a Igualdade para assinalar e dar visibilidade à desigualdade ainda existente entre homens e mulheres, com a apresentação de dados estatísticos e com a intervenção artística, efetuada pelos alunos das turmas de artes dos dois agrupamentos de escolas do concelho, no Largo da Câmara Municipal.



ORDENAMENTO DO TERRITÓRIO E HABITAÇÃO

Neste domínio, é de sinalizar, a abertura ao público dos Parques de Estacionamento do Museu Municipal de Espinho e do ReCaFE. Sendo que a requalificação do Canal Ferroviário do ReCaFE, se tratou de um grande investimento, por parte do Município de Espinho, realizado no âmbito do Ordenamento do Território, no que diz respeito à Intervenção no Canal Ferroviário e articulação com a zona envolvente. A empreitada teve início em 2017, sendo assinado o auto de consignação em outubro e inicializando-se as obras no próprio mês, após o visto do Tribunal de Contas. Desde 2018 que os trabalhos decorriam na área de intervenção, mas só no ano de 2022, foram reunidas as condições necessárias para a utilização desta infraestrutura, que assume um papel fundamental na reorganização e reestruturação do tecido urbano. Traduz-se numa nova dinâmica funcional urbana, tornando-a mais inclusiva, coerente e sustentável, com o consequente impacto a nível turístico, facilitadora do acesso ao comércio local e desincentivando o estacionamento abusivo à superfície.

Foram ainda realizados, no âmbito da obra de «Promoção do Uso Ciclável e Pedonal — Reabilitação da Rua 33 a poente da Av.32», trabalhos de pintura de ciclovia e correção das passadeiras, entre outros.

Ao nível da habitação, o Município de Espinho lançou a empreitada de requalificação do Bloco F, no Bairro da Ponte de Anta, um investimento que contempla a requalificação de 12 fogos, das fachadas e da cobertura do edifício, ao abrigo do programa 1.º Direito e do financiamento do Plano de Recuperação e Resiliência. Trata-se de um Acordo de Colaboração celebrado com o IHRU no valor de 5.591.523,79 €.

A Câmara Municipal será uma das grandes responsáveis pela gestão deste acordo que, nos próximos cinco anos, prevê um elevado investimento na valorização do parque habitacional.

Visa, acima de tudo, desenvolver soluções habitacionais para os agregados familiares em condições precárias e que não tenham possibilidades financeiras para o acesso a uma residência adequada. Assim, e em função destas necessidades, estão previstas várias intervenções que incluem a reabilitação de frações ou de prédios habitacionais. A Câmara Municipal de Espinho constituiu ainda, uma equipa multidisciplinar dedicada à temática da Habitação, estando em curso o processo de revisão da Estratégia Local de Habitação e em preparação dois programas municipais que permitam tornar o mercado habitacional mais justo e acessível a todas as famílias, nomeadamente no incentivo à aquisição e no apoio ao arrendamento.

Parte do montante do financiamento disponibilizado, cerca de 2.780.218,19 €, será atribuído através de comparticipação financeira não reembolsável, sendo os restantes 2.184.287,43 € concedidos a título de empréstimo bonificado.



Empreitada de requalificação - Bloco F



ReCaFE – Requalificação do Canal Ferroviário e Parques de Estacionamento

BUPI - BALCÃO ÚNICO DO PRÉDIO

O Município de Espinho aderiu e continua a promover a divulgação do BUPi - Balcão Único do Prédio, através dos meios de divulgação institucionais.

O BUPi - Balcão Único do Prédio de Espinho é financiado pelo programa NORTE 2020 no âmbito da candidatura apresentada pelo Município de Espinho ao Sistema de informação Cadastral Simplificada (NORTE-09-5762-FSE-000045) em resposta ao - Aviso N.º NORTE-62-2020-23 - Capacitação dos Serviços da Administração Pública para a Implementação dos Sistema de Informação Cadastral Simplificada, que tem como missão dotar o Município de Espinho de meios humanos (através da sua capacitação) e técnicos para implementar o sistema de informação cadastral simplificado no território, através do registo de matrizes de propriedades na plataforma BUPi - Balcão Único do Prédio.

O BUPi é uma plataforma online desenvolvida para utilização dos munícipes que, aliada a uma rede de balcões de proximidade, permite fazer a representação gráfica georreferenciada (RGG) e o registo de todas as propriedades rústicas do concelho de uma forma gratuita e simplificada.

Assim, os proprietários de terrenos rústicos ou mistos devem dirigir-se à Junta de Freguesia da sua área de residência ou ao Atendimento Municipal de Espinho-AME (na Câmara Municipal de Espinho) para identificar e registar as suas propriedades de forma a garantir a titularidade e os limites da sua propriedade, de forma totalmente gratuita.

A identificação dos terrenos é assegurada no balcão BUPi (no AME), com o apoio de um técnico habilitado.



BUPI – Balcão Único do Prédio

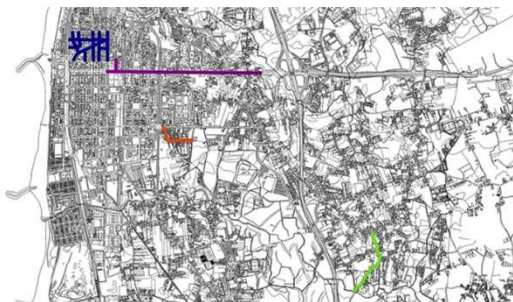
ÁGUA, SANEAMENTO E RESÍDUOS SÓLIDOS

O ano de 2022, ficou marcado pela manutenção da rede de abastecimento de água, que sofreu uma grande intervenção durante o ano transato, ao abrigo da estratégia para a Requalificação da Rede de Abastecimento.

Trata-se de uma estratégia de longo prazo, para a sustentabilidade ambiental, económica e financeira dos sistemas do Município com vista ao controlo e redução de perdas nos sistemas de distribuição e adução de água, nomeadamente através:

- Da diminuição da ocorrência de roturas em infraestruturas de distribuição de água, de avarias em condutas e de falhas no abastecimento de água; A redução das perdas de água no sistema de abastecimento de água;
- O aumento da qualidade do serviço prestado aos utentes;
- Da transição para o conceito de "Água Inteligente", com crescente digitalização dos sistemas de abastecimento de água do concelho;
- Do aumento da sustentabilidade económica e ambiental do sistema de abastecimento de água do município de Espinho, bem como do próprio sistema multimunicipal gerido pela Água do Douro e Paiva.

Houve ainda a necessidade, de encetar medidas de manutenção corretiva, provocadas por condições climatéricas adversas, nomeadamente chuvas intensas, que provocaram danos em alguns equipamentos da rede de abastecimento água.



PROTEÇÃO DO MEIO AMBIENTE E PROTEÇÃO DA NATUREZA

O ano 2022 prosseguiu com a aposta na higiene e limpeza urbana do concelho, com a recolha seletiva, com o projeto da recolha dos verdes, ecocentros e com o projeto "Reciclar é Dar+".

Este último projeto, consiste num serviço porta-a-porta, que não tem quaisquer custos para quem adere e soma outras vantagens importantes como a redução do tempo e esforço que se despende na deposição dos resíduos, a poupança de recursos (os resíduos contêm muitas matérias-primas que podem ser reaproveitadas) e a resposta social. Em função da quantidade de resíduos recolhidos através deste novo sistema, serão concedidos apoios a instituições de solidariedade social da região ou investir-se-á em estruturas ou equipamentos para benefício dos munícipes da autarquia. Em Espinho, a instituição beneficiária é o Núcleo da Cruz Vermelha.

Neste âmbito, foram à semelhança dos anos transatos, assinados contratos interadministrativos que transferem fundos e competências da autarquia para as freguesias, ao nível da manutenção de infraestruturas e da gestão de praias e equipamentos.

Estes contratos e respetivas adendas foram assinados pelo presidente da Câmara Municipal de Espinho, e pelos presidentes da Junta de Freguesia de Paramos, Junta de Freguesia Silvalde, Junta de Freguesia de Espinho e a União de freguesias Anta-Guetim.

Ao nível da manutenção das infraestruturas e gestão de praias não concessionadas do concelho, foram acordados entre a autarquia e as juntas de freguesia as verbas para a realização desses trabalhos, dentro dos seguintes moldes:

União de Freguesias Anta/Guetim

Manutenção das infraestruturas: 174 203,11€

Travessa Coteiro - Guetim	25 009,32 €
Rua Além do Rio n2	27 286,52 €
Rua Além do Rio n3 (1parte)	9 906,34 €
Campo de futebol de Guetim	7 000,00 €
Rua dos Alquebres	37 166,78 €
Rua do Guião (arranjos pontuais)	5 331,04 €
Rua N. S. Guia - Guetim (passeios)	5 300,00 €
Rua do Carvalhal (pluviais, passeios e arranjos pontuais)	35 000,00 €
Rua Capitão Salgueiro Maia (passeios)	22 203,11 €

Junta de Freguesia de Espinho

Manutenção das infraestruturas: 133.286,00 €

Mercado Municipal (arranjos interiores)	51 286,00 €
Envolvimento e instalação de aparelhos "Fitness Familiar" no espaço entre as Ruas 33, 35, 26 e 28	11 000,00 €
Cobertura do acesso às antigas casas de banho (junto ao parque de estacionamento da Rua 2)	15 714,00 €
Eletrificação da ponte pedonal do Rio Largo	4 000,00 €
Recuperação da sala no Edifício da Junta de Freguesia	19 500,00 €
Rua 2 - substituição de regoado de madeira por granito entre a Rua 23 e a Rua 27	18 286,00 €
Corredor/Parque Canino na Rua 11, entre a Rua 22 e Avenida 24	13 500,00 €

Gestão de Praias não concessionadas: 65.000,00€.

Vigilância e segurança	18 000,00 €
Limpeza e Higiene	37 000,00 €
Balneários	5 000,00 €
Outras	5 000,00 €

Junta de Freguesia de Paramos

Manutenção das infraestruturas: 82.000,00€

Pavimentação de recinto no Complexo Desportivo	25 502,54 €
Rua do Monte (parte)	56 497,46 €

Gestão de Praias não concessionadas: 30.000,00€.

Vigilância e segurança	17 250,00 €
Limpeza e Higiene	11 250,00 €
Outras	1 500,00 €

Junta de Freguesia de Silvalde

Manutenção das infraestruturas: 82.000,00€

Rua da Fonte (Largo do Tanque)	16 707,78 €
Pavimentação de passeio na EN109	5 141,00 €
Rua das Minas com arranjo das caixas pluviais e construção de passeios	22 531,30 €
Rua do Peso	19 967,22 €
Recuperação de passeios	4 216,00 €
Construção de Vedação em rede - Complexo da Seara - Entrada Este e Oest	6 949,50 €
Regularização de caixa em valas na Rua Nova dos Loureiros	6 487,20 €

Gestão de Praias não concessionadas: 30.000,00€.

Vigilância e segurança	17 250,00 €
Limpeza e Higiene	11 250,00 €
Outras	1 500,00 €

ESTAÇÃO NÁUTICA DE ESPINHO

A Estação Náutica de Espinho pretende ser uma rede de oferta turística náutica de qualidade, organizada a partir da valorização integrada de recursos náuticos presentes num território e da sua promoção, que incluirá a oferta de alojamento, restauração, atividades náuticas assim como outras que sejam relevantes para a atração de turistas e outros utilizadores.

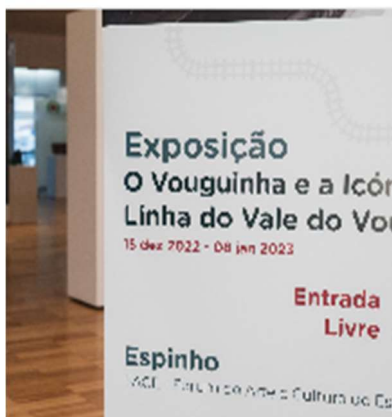
O Município de Espinho, associado da Fórum Oceano e participante ativo na Rede de Estações Náuticas de Portugal, ainda enquanto entidade a aguardar validação do Processo de Certificação de Estação Náutica, apostou uma vez mais, durante o ano de 2022, no trabalho em rede e na participação em eventos nacionais e internacionais da especialidade, por considerar que os mesmos, reverterão em valor acrescentado para os empresários de Espinho que trabalham direta ou indiretamente para o setor do turismo náutico. Nesse sentido, foi promovida a participação da Estação Náutica de Espinho no Salão Internacional de Navegação de Recreio, Desporto Aventura, Caravanismo e Piscinas - Nauticampo 2022.



Estação Náutica de Espinho

CULTURA

Durante o ano de 2022 realizaram-se diversos eventos culturais, quer dinamizados pelos Serviços Municipais, quer por entidades externas e apoiados pelo Município de Espinho, nos quais se destacam: Cinanima/Exposição sobre o Vouguinha/Diversos espetáculos de música e dança.



DESPORTO, RECREIO E LAZER

Em 2022, não obstante a necessidade de se efetuar uma cessão de posição contratual, deu-se continuidade à obra do novo Estádio Municipal de Espinho. Trata-se de um complexo com capacidade para 4.856 lugares, subdivididos entre, 4.613 lugares para o público geral, 74 lugares na tribuna presidencial, 32 lugares distribuídos por 4 camarotes, 20 lugares de imprensa escrita, 5 cabines de rádio com lotação para 10 jornalistas, sala para 6 delegados da liga e 39 lugares acessíveis e respetivo acompanhante com 62 lugares. O valor contratual inicial da empreitada foi de 4.473.870,54 €, tendo sofrido alteração por força de modificação contratual que atualizou o preço para 4.991.420,98 €. A autarquia suportará este custo através de empréstimo bancário de 1,8 milhões de euros, e o restante valor através de fundos próprios municipais.



Estádio Municipal de Espinho

Na área de Desporto, Recreio e Lazer, durante o ano de 2022 realizaram-se diversos eventos, quer dinamizados pelos Serviços Municipais, quer por entidades externas e apoiados pelo Município de Espinho, nos quais se destacam: o *Beach Pro Tour Challenge* de Espinho, a celebração do Dia internacional da Juventude, entre outros.



COMÉRCIO E TURISMO

Tendo em vista a promoção do comércio e turismo no Concelho, dinamizou-se ao longo de 2022, um conjunto de eventos, dos quais se destacam:

- Festas da Senhora da Ajuda – que contou com um vasto programa de atividades, que passaram pela promoção do artesanato, a construção do tapete de flores, desfile de bandas filarmónicas e que culminaram com a procissão religiosa;
- Natal Espinho 2022 – que se iniciou com a inauguração da Iluminação de Natal, com o recurso a tecnologias LED de última geração com baixos consumos e ajustado a ferramentas de monitorização e gestão inteligente, por forma a garantir a poupança energética e que é um fator de atração e dinamização do comércio local, nesta quadra do ano;
- Mercadinho de Natal – instalado no Largo da Câmara, permitiu reunir e dar a conhecer os sabores típicos de Natal da região, de Portugal e do Mundo, desde a gastronomia à doçaria, passando pelas bebidas quentes, produtos agroalimentares, chocolates e frutos secos/desidratados, bem como artigos de decoração, entre outros ligados à temática da época natalícia, servindo como forma de promover e desenvolver o comércio e o turismo.



OUTRAS FUNÇÕES

O Município de Espinho realizou diversos protocolos com diversas entidades, no âmbito do quadro de atribuições e competências nos termos da Lei n.º 75/2013, regime Jurídico da Autarquias Locais, nomeadamente:

- Protocolo para a festão e dinamização do Centro de Experimentação e Desenvolvimento de Ideias e negócios, com a ADCE – Associação de Desenvolvimento do Concelho de Espinho;
- Protocolo de apoio à atividade desportiva da N.G.D. – NovaSemente Grupo Desportivo relativo à época 2021/2022;
- Protocolo de apoio à atividade desportiva do Sporting Clube de Espinho relativo à época 2021/2022;
- Protocolo de apoio à atividade desportiva da AFPCE - Associação de Futebol Popular do Concelho de Espinho relativo à época 2021/2022;
- Protocolo de apoio à atividade desportiva da Associação Académica de Espinho relativo à época 2021/2022;
- Protocolo de colaboração com o Instituto Geográfico do Exército (Regimento de Engenharia) para execução de trabalhos de regularização dos areais das praias de Espinho;
- Protocolo de colaboração com a *Running* Espinho Associação Desportiva, para apoio à organização da 8.ª corrida São Silvestre Espinho.
- Protocolo de colaboração com a AFPCE - Associação de Futebol Popular de Espinho, no âmbito do programa de desfibriladores automáticos externos;
- Protocolo de colaboração com a Federação Portuguesa de Voleibol, para efeitos da realização do “Campeonato Nacional de Voleibol de Praia”;
- Protocolo de colaboração com a Academia de Música de Espinho, no âmbito das atividades de enriquecimento curricular no 1.º ciclo do Ensino Básico;
- Protocolo de colaboração com o Centro Social de Paramos, para o funcionamento do Gabinete de Apoio à vítima “Espaço Bem Me Quero”;
- Protocolo de cooperação com o Centro Social de Paramos, para apoio aos alunos abrangidos pelas medidas seletivas e adicionais no suporte à aprendizagem e inclusão
- Protocolo com ACCV – AeroClube Costa Verde para realização de sessões de hipoterapia no âmbito do Projeto 'Na Escola Eu Tenho Tudo'
- Protocolo de colaboração com a A.H.B.V.C.E. – Associação Human. Bombeiros Voluntários do Concelho de Espinho, para a manutenção dos serviços operacionais mínimos do Corpo de bombeiros;
- Protocolo de cooperação com o Agrupamento de Escolas Dr. Manuel Gomes de Almeida| Ano letivo 2021/2022;
- Protocolo de cooperação com o Agrupamento de Escolas Dr. Manuel Laranjeira | Ano letivo 2021/2022;
- Protocolo de Colaboração entre o Município de Espinho a Patinhas Sem Lar - Associação de Proteção dos Animais.

ANÁLISE ECONÓMICO-FINANCEIRA

ANÁLISE ECONÓMICO-FINANCEIRA**Objetivos e estratégia**

O executivo municipal tomou posse em outubro de 2021, e tem como:

Missão:

Promover o bem-estar dos cidadãos, o desenvolvimento económico, cultural e social integrado, fomentando a competitividade e sustentabilidade territorial e ambiental, tendo por base a aposta no conhecimento, nas tecnologias de informação e comunicação e qualidade dos serviços prestados.

Orientações Estratégicas:

- Desenvolvimento sustentável para o futuro de Espinho e dos Espinhenses;
- Assegurar estabilidade financeira;
- Reorganização e capacitação dos serviços municipais;
- Assegurar desenvolvimento sustentável do concelho a médio e longo prazo;
- Promover a qualidade de vida dos cidadãos;

O processo de planeamento estratégico agenda e estabelece as principais linhas de orientação em que assenta a estratégia, bem como os objetivos/ações e critérios de avaliação que facilitam o posicionamento dos recursos do município, de modo a satisfazer as necessidades e corresponder às expectativas de todos.

Num ambiente cada vez mais globalizado, a interação com a envolvente em que o município se insere e com que interage permanentemente assume uma importância crucial. Sendo desde logo, o meio envolvente que gera oportunidades e ameaças, influenciando e determinando as decisões estratégicas do município. É também esta ligação do município a todos os interlocutores exteriores, ao nível local, regional e nacional, que tem um papel determinante no sucesso da estratégia definida.

Análise das demonstrações financeiras

No âmbito do SNC-AP, o objetivo do relato financeiro é estabelecer a base para a apresentação de demonstrações financeiras de finalidade geral de uma entidade pública, de forma a assegurar a comparabilidade, quer com as respetivas demonstrações de períodos anteriores, quer com as de outras entidades. A NCP 1 estabelece a estrutura e conteúdo do Balanço, da Demonstração dos Resultados por Naturezas, da Demonstração dos Fluxos de Caixa, da Demonstração das Alterações no Património Líquido e do Anexo.

Assim, as demonstrações financeiras proporcionam aos utilizadores informação acerca dos recursos e obrigações de uma entidade à data de relato, dos gastos suportados e rendimentos obtidos durante o período de relato e do fluxo de recursos entre datas de relato. Esta informação é útil para os utilizadores fazerem avaliações acerca da capacidade de uma entidade cumprir as suas obrigações e continuar a fornecer bens e serviços a um dado nível, bem como acerca da quantidade de recursos que necessitam de ser fornecidos à entidade no futuro, para que esta possa continuar a satisfazer as suas obrigações de prestação de serviços.

De seguida iremos analisar o balanço e a demonstração de resultados do Município de Espinho.

1. Balanço

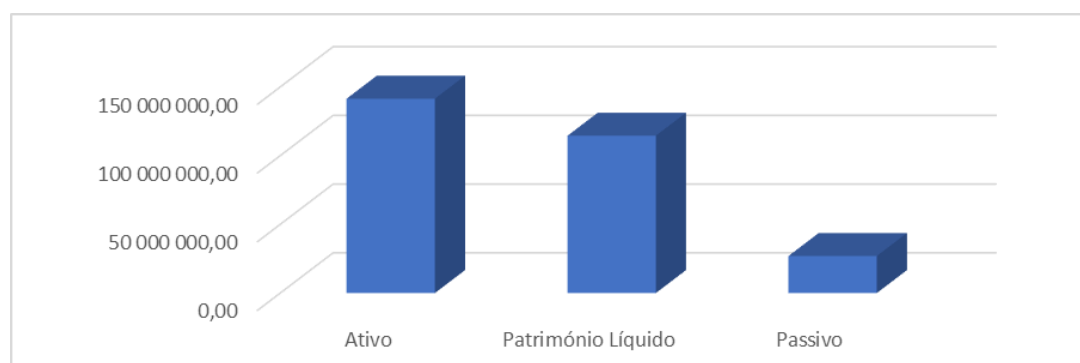
O Balanço é um mapa contabilístico que apresenta a posição financeira e patrimonial da autarquia, reportado ao final do exercício económico, comparando-a com a do exercício anterior. Assim, procede-se a análise do Balanço, evolução da estrutura do mesmo e apreciação das principais contas.

1.1. Análise Sintética do Balanço

O Balanço retrata a situação patrimonial da Câmara Municipal de Espinho à data de encerramento do exercício e apresenta a estrutura exposta no Gráfico 1.

Em termos absolutos o ativo líquido é de cerca de 141,4 milhões de euros, Património Líquido de cerca de 114,4 milhões de euros e passivo de 26,9 milhões de euros. Em termos percentuais o Passivo representa 19% do Ativo Total e o Património Líquido com cerca de 81% do Total do Ativo.

Gráfico 1 – Estrutura do Balanço



Da análise genérica da evolução do Balanço (Quadro 1), consta:

- O ativo líquido da autarquia no final do 2022 ascendeu a 141,41 milhões de euros, um acréscimo de 4,9 milhões de euros (+3,6%), face ao período homólogo, explicado pelo aumento do Ativo Não Corrente e Ativo Corrente em 2,46 e 2,44 milhões de euros respetivamente, no entanto o aumento na parte do Ativo Corrente, explica-se pelo aumento de 1,3 milhões na rubrica da Outras contas a receber e aumento de cerca de 1,2 milhões de euros na rubrica da Caixa e Depósitos;
- A estrutura do ativo demonstra uma predominância de ativos fixos tangíveis, os quais representam 87,5% do total de ativos, mantendo o peso destes no total do ativo em relação a 2021;
- O ativo não corrente registou um aumento de 2%, que é explicado por acréscimo de 2.555.432,94€ (2,11%) no ativo fixo tangível, devido a conclusão de várias empreitadas de infraestruturas e consequente passagem das mesmas das contas dos ativos em curso para as respetivas rubricas de Ativos Fixos Tangíveis;
- Em contrapartida dos Ativos fixos tangíveis, observa-se uma ligeira diminuição na rubrica dos ativos intangíveis no valor líquido de 91.246,79€ (14,19%), devido à diminuição das aquisições dos programas informáticos e licenças e ainda amortização dos ativos intangíveis já existentes;
- No que respeita ao Património Líquido, registou-se um aumento de 5,24% em comparação ao período homólogo anterior. Numa primeira análise do balanço sintético o respetivo desvio se justifica pelo aumento significativo da rubrica das variações no património líquido em 4.050.641,65€ (8,39% em termos relativos), devido ao aumento do valor dos subsídios e transferências de capital recebidas do FEDER, registadas na conta 59.3.1.4. e ainda transferências por parte das Administrações Públicas;
- Ainda no Património Líquido observa-se desvio nos resultados transitados, nomeadamente a diminuição do valor em 1.209.137,02€ (2,97%), que representa a integração da rubrica dos resultados do ano anterior;
- No que respeita a rúbrica dos resultados líquido, a mesma apresenta um aumento do valor em 2,8 milhões de euros, quando comparado com o ano anterior. Ao comparar o Resultado Líquido obtido neste exercício 2022 com o Resultado Líquido obtido em 2021, no valor de -1.209.137,02€, nota – se uma evolução positiva na performance geral.
- Da análise do Total do Passivo observa-se uma diminuição geral de 789.952,21€, o que corresponde em termos relativos à diminuição de 2,85%. Porém a maior diminuição observa-se na parte do Passivo não corrente, nomeadamente diminuição na rubrica dos financiamentos, representando em termos relativos uma diminuição de 12,20%.
- Em contrapartida da diminuição nas contas do Passivo não corrente, regista-se um aumento de 1.811.233,53€ no valor total do Passivo corrente. Esse aumento se justifica principalmente pelos desvios nas contas dos fornecedores e financiamentos obtidos.

Quadro 1 – Balanço

RUBRICAS	NOTAS	DATA		variação	
		31/12/2022	31/12/2021	2021-2022	%
ATIVO					
Ativo não corrente					
Ativos fixos tangíveis		123 787 099,66	121 231 666,72	2 555 432,94	2,11%
Propriedades de investimento		0,00	0,00	0,00	0,00%
Ativos intangíveis		551 904,36	643 151,15	-91 246,79	-14,19%
Ativos biológicos		0,00	0,00	0,00	0,00%
Investimentos Participações financeiras		1 143 920,50	1 143 920,50	0,00	0,00%
Devedores por empréstimos bonificados e subsídios reembolsáveis		0,00	0,00	0,00	0,00%
Clientes, contribuintes e utentes		0,00	0,00	0,00	0,00%
Acionistas/sócios/associados		0,00	0,00	0,00	0,00%
Diferimentos		0,00	0,00	0,00	0,00%
Outros ativos financeiros		0,00	0,00	0,00	0,00%
Ativos por impostos diferidos		0,00	0,00	0,00	0,00%
Outras contas a receber		0,00	0,00	0,00	0,00%
		125 482 924,52	123 018 738,37	2 464 186,15	2,00%
Ativo corrente					
Inventários		193 615,50	154 130,66	39 484,84	25,62%
Ativos biológicos		0,00	0,00	0,00	0,00%
Devedores por transferências e subsídios não reembolsáveis		0,00	0,00	0,00	0,00%
Clientes, contribuintes e utentes		653 925,38	771 998,92	(118 073,54)	-15,29%
Estado e outros entes públicos		0,00	5 373,39	(5 373,39)	-100,00%
Acionistas/sócios/associados		0,00	0,00	0,00	0,00%
Outras contas a receber		9 083 732,85	7 745 184,24	1 338 548,61	17,28%
Diferimentos		305,00	913,50	(608,50)	-66,61%
Ativos financeiros detidos para negociação		0,00	0,00	0,00	0,00%
Outros ativos financeiros		0,00	0,00	0,00	0,00%
Ativos não correntes detidos para venda		0,00	0,00	0,00	0,00%
Caixa e depósitos		5 999 713,83	4 809 153,37	1 190 560,46	24,76%
		15 931 292,56	13 486 754,08	2 444 538,48	18,13%
Total do ativo		141 414 217,08	136 505 492,45	4 908 724,63	3,60%
PATRIMÓNIO LÍQUIDO					
Património/Capital		102 203 841,51	102 195 656,84	8 184,67	0,01%
Ações (quotas) próprias		0,00	0,00	0,00	0,00%
Outros instrumentos de capital próprio		0,00	0,00	0,00	0,00%
Prémios de emissão		0,00	0,00	0,00	0,00%
Reservas		185 472,25	185 472,25	0,00	0,00%
Resultados transitados		(41 874 586,03)	(40 665 449,01)	(1 209 137,02)	2,97%
Ajustamentos em ativos financeiros		0,00	0,00	0,00	0,00%
Excedentes de revalorização		0,00	0,00	0,00	0,00%
Outras variações no património líquido		52 323 074,29	48 272 432,64	4 050 641,65	8,39%
Resultado líquido do período		1 639 850,52	(1 209 137,02)	2 848 987,54	-235,62%
Dividendos antecipados		0,00	0,00	0,00	0,00%
Interesses que não controlam		0,00	0,00	0,00	0,00%
		114 477 652,54	108 778 975,70	5 698 676,84	5,24%
PASSIVO					
Passivo não corrente					
Provisões		869 671,80	916 060,61	(46 388,81)	-5,06%
Financiamentos obtidos		18 376 553,06	20 931 068,11	(2 554 515,05)	-12,20%
Fornecedores de investimentos		0,00	0,00	0,00	0,00%
Fornecedores		0,00	0,00	0,00	0,00%
Responsabilidades por benefícios pós-emprego		0,00	0,00	0,00	0,00%
Diferimentos		0,00	0,00	0,00	0,00%
Passivos por impostos diferidos		0,00	0,00	0,00	0,00%
Outras contas a pagar		1 202 143,62	1 202 425,50	(281,88)	-0,02%
		20 448 368,48	23 049 554,22	(2 601 185,74)	-11,29%
Passivo corrente					
Credores por transferências e subsídios não reembolsáveis concedidos		72,10	5 101,22	(5 029,12)	-98,59%
Fornecedores		881 587,47	361 216,28	520 371,19	144,06%
Adiantamentos de clientes, contribuintes e utentes		0,00	0,00	0,00	0,00%
Estado e outros entes públicos		145 815,18	116 231,47	29 583,71	25,45%
Acionistas/sócios/associados		0,00	0,00	0,00	0,00%
Financiamentos obtidos		2 415 505,86	1 126 058,67	1 289 447,19	114,51%
Fornecedores de investimentos		216 334,87	307 558,14	(91 223,27)	-29,66%
Outras contas a pagar		2 776 784,47	2 702 424,25	74 360,22	2,75%
Diferimentos		52 096,11	58 372,50	(6 276,39)	-10,75%
Passivos financeiros detidos para negociação		0,00	0,00	0,00	0,00%
Outros passivos financeiros		0,00	0,00	0,00	0,00%
		6 488 196,06	4 676 962,53	1 811 233,53	38,73%
Total do Passivo		26 936 564,54	27 726 516,75	(789 952,21)	-2,85%
Total do Património Líquido e Passivo		141 414 217,08	136 505 492,45		0,00%

1.2. Ativo não corrente

As contas do Ativo não corrente, com um valor líquido da ordem dos 125,48 milhões de euros, são as mais relevantes do Ativo Total (88,7%), apresentando um aumento próximo dos 2,5 milhões de euros face ao fecho de 2021. No entanto, conforme referido anteriormente a rubrica dos ativos fixos tangíveis representa maior peso, correspondendo aos 98,6% do total do Ativo não corrente.

À semelhança do ano anterior, o Município de Espinho ainda se encontra no processo de regularização e reconhecimento contabilístico do seu Património.

Quadro 2 – Ativos Fixos Tangíveis

Rubricas	31/12/2022	31/12/2021	variação	
	Quantia Escriturada	Quantia Escriturada	2021-2022	%
Bens de domínio público, património histórico, artístico e cultural				
Terrenos e recursos naturais	718 450,33	718 450,33	0,00	0%
Edifícios e outras construções	288,83	0,00	288,83	0%
Infraestruturas	13 564 597,12	10 352 339,61	3 212 257,51	31%
Património histórico, artístico e cultural	271 345,56	284 148,96	(12 803,40)	-5%
Outros	0,00	0,00	0,00	0%
Bens de domínio público em curso	20 220 759,91	21 757 272,28	(1 536 512,37)	-7%
Sub-total	34 775 441,75	33 112 211,18	1 663 230,57	5%
Outros ativos fixos tangíveis			0,00	
Terrenos e recursos naturais	20 226 861,18	20 198 415,82	28 445,36	0%
Edifícios e outras construções	59 977 786,47	61 128 657,59	(1 150 871,12)	-2%
Equipamento básico	513 432,34	492 525,08	20 907,26	4%
Equipamento de transporte	86 444,99	126 760,96	(40 315,97)	-32%
Equipamento administrativo	661 760,37	801 725,45	(139 965,08)	-17%
Equipamentos biológicos	0,00	0,00	0,00	0%
Outros	675 014,85	983 528,29	(308 513,44)	-31%
Ativos fixos tangíveis em curso	6 870 357,71	4 387 842,35	2 482 515,36	57%
Sub-total	89 011 657,91	88 119 455,54	892 202,37	1%
TOTAL ATIVOS FIXOS TANGÍVEIS	123 787 099,66	121 231 666,72	2 555 432,94	2%

Esta rubrica do Balanço agrega os Bens de Domínio Público, ativos fixos em concessão e outros ativos fixos tangíveis, sendo de demarcar:

- Os bens de domínio público, em termos líquidos registam um aumento de 5%. Observa-se um aumento em cerca de 3,2 milhões de euros, na rubrica das infraestruturas, devido ao aumento das empreitadas das infraestruturas concluídas em 2022. Em contrapartida, observa-se uma diminuição de 1,5 milhões de euros na rubrica dos bens de domínio público em curso, por conta do reconhecimento das empreitadas concluídas.
- No que diz respeito à análise do Outros Ativos Fixos Tangíveis é de salientar um aumento de 57% em termos relativos (2,5 milhões de euros) na rubrica Ativos Fixos tangíveis em curso, justificada pelas empreitadas em curso no Município de Espinho. Ainda da análise dos Outros Ativos Fixos Tangíveis consta um aumento de 20.907,26€ na rubrica de Equipamentos administrativos, que no entanto é compensado

pelas amortizações, tendo em conta que durante o ano 2022 foram efetuados investimentos nos equipamentos para escolas.

- No que respeita à rubrica dos Ativos fixos tangíveis em curso, a mesma representa um aumento de 2,4 milhões de euros (57%), por via de aumento das empreitadas que iniciaram em 2022 neste município, nomeadamente “Obras de Construção de Estádio Municipal” e “Requalificação do revestimento do tanque pequeno da Piscina Solário Atlântico” entre outros.

Quadro 3 – Ativos Intangíveis

Rubricas	31/12/2022	31/12/2021	variação	
	Quantia Escriturada	Quantia Escriturada	2021-2022	%
442 Projetos de desenvolvimento	371 768,59	441 179,04	(69 410,45)	-16%
443 Programas de computador e sistemas de informação	162 423,77	201 972,11	(39 548,34)	-20%
TOTAL ATIVOS INTANGÍVEIS	534 192,36	643 151,15	-108 958,79	-17%

A rubrica dos ativos intangíveis representa uma diminuição de 17% em termos relativos. Essa diminuição se justifica pelas diminuições das rubricas dos projetos de desenvolvimento (-16%) e dos programas de computadores e sistemas de informação (-20%) por conta das amortizações do período.

Os Investimentos e Participações Financeiras, em termos líquidos, não sofreram qualquer alteração relativamente à comparação do período homologado anterior. O valor de 1.143.920,50€ que consta na respetiva rubrica diz respeito à participação no Fundo de Apoio Municipal (FAM), bem como outras participações de capital.

1.3. Ativo corrente

O Ativo corrente é todo o ativo da entidade que, em situações normais, é convertido em disponibilidades (ou meios de pagamento) num prazo igual ou inferior ao tempo que dura o ciclo de exploração. Distingue-se assim do Ativo não corrente cujo objetivo é a produção ou o apoio às diversas operações internas da entidade e não a sua conversão direta em meios de pagamento. A separação dos ativos correntes relativamente aos restantes ativos tem especial importância na análise da estrutura financeira da entidade num horizonte de curto prazo, nomeadamente na análise da liquidez.

Fazem parte do ativo corrente rubricas do ativo como os inventários (incluindo matérias-primas, subsidiárias e de consumo e mercadorias), dívidas de curto prazo de clientes, contribuintes, utentes e de outras entidades externas e ainda as próprias disponibilidades (caixa e depósitos bancários).

No Quadro 4 apresenta-se a evolução do ativo corrente do Município de Espinho no último biénio, sendo que se observa um aumento de 18% no Total do Ativo Corrente, que se justifique de modo genérico pelo aumento de 117.280,99€ euros da conta corrente Clientes, contribuinte e utentes, aumento em 1.338.548,61€ da rubrica de Outras contas a receber e ainda no aumento das disponibilidades no final do ano 2022.

No entanto, no que respeita à rubrica de caixa e depósitos, a mesma apresenta um aumento de 1.190.560,46€ em comparação ao período homologado anterior. A rubrica de Disponibilidades apresenta em 31 de dezembro de 2022 um valor de cerca de 5.999.713,83€. Destes, apenas 4.900,08€ constituem os valores em caixa. Salienta-se ainda que o valor referente às disponibilidades inclui os valores referentes às operações de tesouraria (cobranças a favor de terceiros).

Quadro 4 – Ativo corrente 2021-2022

RUBRICAS	DATA		variação	
	31/12/2022	31/12/2021	2021-2022	%
Ativo corrente				
Inventários				
Matérias-primas, subsidiárias e de consumo	193 615,50	154 130,66	39 484,84	26%
Devedores por transferências e subsídios não reembolsáveis				
Outros devedores por transferências e subsídios não reembolsáveis obtidos	0,00	0,00	0,00	0%
Clientes, contribuintes e utentes	653 925,38	771 998,92	-118 073,54	-15%
Clientes c/c	371,51	0,00	371,51	
Contribuinte c/c	11 686,30	16 566,11	-4 879,81	-29%
Utentes c/c	628 678,55	660 011,66	-31 333,11	-5%
Clientes, contribuintes e utentes cobrança duvidos	1 782 211,04	1 664 930,05	117 280,99	7%
Perdas por imparidade acumuladas	(1 769 022,02)	(1 569 508,90)	-199 513,12	13%
Estado e outros entes públicos	0,00	5 373,39	-5 373,39	-100%
Outras contas a receber	9 083 732,85	7 745 184,24	1 338 548,61	17%
Diferimentos	305,00	913,50	-608,50	-67%
Caixa e depósitos	5 999 713,83	4 809 153,37	1 190 560,46	25%
Caixa	4 900,08	3 203,94	1 696,14	53%
Depósitos bancários à Ordem	5 994 813,75	4 805 949,43	1 188 864,32	25%
CGD	2 195 735,12	2 414 735,32	-219 000,20	-9%
MILLENNIUM BCP	7 052,33	7 118,51	-66,18	-1%
NB - NOVO BANCO	649 968,70	676 404,26	-26 435,56	-4%
BPI - BANCO PORTUGUÊS DE INVESTIMENTO	873 023,54	1 539 222,92	-666 199,38	-43%
BANCO SANTANDER PORTUGAL	1 180 117,55	119 616,74	1 060 500,81	887%
CRÉDITO AGRÍCOLA	1 088 916,51	48 851,68	1 040 064,83	2129%
TOTAL ATIVO CORRENTE	15 931 292,56	13 486 754,08	2 444 538,48	18%

1.4. Dívidas de terceiros

Continuando a análise do Ativo do Municipal, verifica-se que as Dívidas de Terceiros, contabilizadas em 31 de dezembro de 2022, ascendem a 9.737.658,23€ (6,89% do total do ativo), verificando-se um aumento, face ao exercício anterior, em cerca de 1.215.101,68€.

No Quadro 5 apresenta-se a decomposição das dívidas ao Município, o que corresponde aos recebimentos em atraso, reportados à data de 31 de dezembro de 2022. Cumpre-se assim o preceituado no artigo 15 da Lei n. 8/2012, de 21 de fevereiro, segundo o qual as autarquias estão obrigadas a identificarem, individualmente, todos os recebimentos em atraso existentes a 31 de dezembro do ano anterior e publicá-los no sítio da internet, bem como a fazer com que essa listagem conste dos documentos de prestação de contas.

Contudo, um acréscimo nas rubricas de dívidas de terceiros de curto prazo, da ordem de 14% em termos relativos resulta, basicamente, do aumento combinado dos saldos das contas contribuintes, utentes e outras contas a receber.

No entanto, podemos destacar a rubrica utentes c/c com o saldo final de 628.678,55 euros, menos 31.333,11€ face a 2021. O referido desvio resulta das variações nas rubricas das taxas municipais, nomeadamente em Mercados e feiras com diminuição de 75.021,60€ face a 2021, Água, Saneamento e RSU aumento de 46.643,68€.

Quadro 5 – Dívidas a Terceiros

RUBRICAS	DATA		variação	
	31/12/2022	31/12/2021	2021-2022	%
Cientes, contribuintes e utentes	653 925,38	771 998,92	-118 073,54	-15%
Cientes c/c	371,51	0,00	371,51	100%
Contribuinte c/c	11 686,30	16 566,11	-4 879,81	-29%
Utentes c/c	628 678,55	660 011,66	-31 333,11	-5%
Cientes, contribuintes e utentes cobrança duvidosa	1 782 211,04	1 664 930,05	117 280,99	7%
Perdas por imparidade acumuladas	(1 769 022,02)	(1 569 508,90)	-199513,12	13%
Estado e outros entes públicos	0,00	5 373,39	-5 373,39	-100%
Outras contas a receber	9 083 732,85	7 745 184,24	1 338 548,61	17%
TOTAL	9 737 658,23	8 522 556,55	1 215 101,68	14%

Para além do referido, destacam-se as sub-rubricas Clientes, contribuintes e utentes cobrança duvidosa e Perdas por imparidade acumuladas.

No que diz respeito aos Clientes, contribuintes e utentes cobrança duvidosa, a mesma apresenta os valores no quadro seguinte:

Quadro 6 – Cobrança duvidosa

RUBRICAS	DATA		variação	
	31/12/2022	31/12/2021	2021-2022	%
Cientes, contribuintes e utentes cobrança duvidosa				
Cientes - cobrança em atraso	673 273,73	655 854,60	17 419,13	3%
Cientes - cobrança em litígio	1 455,00	1 455,00	0,00	0%
Contribuintes - cobrança em atraso	373 467,46	373 467,46	0,00	0%
Contribuintes - cobrança em litígio	203,00	253,00	(50,00)	-20%
Utentes - cobrança em atraso	733 811,85	633 899,99	99 911,86	16%
Utentes - cobrança em litígio	0,00	0,00	0,00	0%
TOTAL	1 782 211,04	1 664 930,05	117 280,99	7%

Da análise deste Quadro 6 consta:

- Aumento das imparidades 117.280,99€ (7% em termos relativos) resultante do reforço dos valores da cobrança duvidosa da água, saneamento e RSU no valor líquido de 99.911,86€ e ainda reforço dos valores da cobrança duvidosa das rendas em 17.419,13€;

Carecem da melhor atenção a rubrica 21.9 – Perdas por imparidade acumuladas, conceito novo no âmbito do SNC-AP. Por sua definição as perdas por imparidades são motivadas por eventos externos neste caso, que indiciam que o ativo que consta no balanço do município já perdeu ou irá perder o seu valor. Desta forma a respetiva rúbrica apresenta a seguinte estrutura:

Quadro 7 – Perdas por imparidades acumuladas

RUBRICAS	DATA		variação	
	31/12/2022	31/12/2021	2021-2022	%
Perdas por imparidade acumuladas				
Clientes - realizável até 12 meses	1 035 210,17	972 766,99	62 443,18	6,42%
Utentes - realizável até 12 meses	733 811,85	596 741,91	137 069,94	22,97%
TOTAL	1 769 022,02	1 569 508,90	199 513,12	12,71%

Assim, torna se viável um aumento dos valores das imparidades de clientes e utentes em 6,42% e 22,97% respetivamente, face ao período homólogo anterior.

Da análise dos extratos consta:

- Clientes - perdas por imparidade acumulada – a variação resulta do aumento da imparidade da feira e reforço da imparidade das rendas.
- Utentes - perdas por imparidade acumulada – variação resulta do aumento dos valores da cobrança duvidosa referente à água, saneamento e rsu`s.

No que respeita a rubrica das outras contas a receber, a variação positiva resulta principalmente dos adiantamentos a fornecedores de investimentos em 908.970,23€ face ao 2021, compensada pelos valores da rubrica devedores por acréscimos, nomeadamente rubrica outros acréscimos onde se encontram lançados os acréscimos da venda de água bem como os acréscimos das refeições escolares.

1.5. Estrutura do Património Líquido

De acordo com SNC – AP o património líquido de uma entidade constitui o interesse residual nos ativos da entidade após a dedução de todos os seus passivos, isto é, à diferença entre os seus ativos (conjunto de todos os bens e direitos) e os seus passivos (obrigações financeiras perante terceiros), representando, por isso, o valor líquido do património da Autarquia.

Assim definido, o Património Líquido corresponde à diferença entre tudo aquilo que a entidade possui e tudo aquilo que deve a terceiros. No que concerne ao Património Líquido do Município, podemos verificar um aumento de cerca de 5,69 milhões de euros em 2022, a que corresponde uma variação positiva de 5,24%, estando essa flutuação relacionada essencialmente com aumento na rubrica das outras variações no património líquido de 8,39% e aumento em 2.848.987,54€ na rubrica dos resultados, compensado por diminuição dos resultados transitados em 1.209.137,02€, por conta da aplicação dos resultados líquidos do ano anterior.

Quadro 8 – Património Líquido

RUBRICAS	DATA		variação	
	31/12/2022	31/12/2021	2021-2022	%
Património/Capital	102 203 841,51	102 195 656,84	8 184,67	0,01%
Reservas	185 472,25	185 472,25	0,00	0,00%
Resultados transitados	(41 874 586,03)	(40 665 449,01)	(1 209 137,02)	2,97%
Outras variações no património líquido	52 323 074,29	48 272 432,64	4 050 641,65	8,39%
Resultado líquido do período	1 639 850,52	(1 209 137,02)	2 848 987,54	-235,62%
TOTAL PATRIMÓNIO LÍQUIDO	114 477 652,54	108 778 975,70	5 698 676,84	5,24%

Para melhor entendimento das flutuações verificadas no Património Líquido, apresenta-se em seguida a análise pormenorizada das rubricas que o constituem.

Resultados Transitados

A rubrica 56.1 – De períodos anteriores, regista a aplicação do resultado líquido do período anterior de - 1.209.137,02€.

Outras variações no Património Líquido

A rubrica em análise apresenta uma variação positiva de 4,05 milhões de euros, essa diferença decorre na integra dos aumentos dos financiamentos (transferências de capital) provenientes das Administrações Pública, Serviços e Fundos Autónomos, FEDER, Fundo de Coesão entre outros.

Em resumo de toda a análise efetuada, salienta-se ainda que o Património Líquido aumentou o seu peso em relação ao Total de Ativo de 80% em 2021 para 81% a 31/12/2022.

1.6. Passivo

O termo passivo é utilizado, numa perspetiva contabilística, para designar o conjunto de valores que representam dívidas e outros compromissos financeiros da entidade para com terceiros. Além das dívidas a terceiros (fornecedores, entidades financeiras, Estado, entre outros), são também passivos as provisões financeiras constituídas para fazer face às despesas futuras na medida em que também constituem obrigações perante terceiros.

O Passivo é geralmente dividido em Passivo Corrente e em Passivo não Corrente. O Passivo Corrente é respeitante às obrigações cujo prazo de liquidação é inferior a um ano. Quanto ao Passivo não Corrente, é respeitante às obrigações cujo prazo de liquidação é superior a um ano. A separação do Passivo por graus de maturidade é de extrema utilidade na avaliação da situação de liquidez na medida em que, por comparação com Ativos de maturidade semelhante, permite verificar se existem ou não meios financeiros líquidos suficientes para honrar os compromissos financeiros perante terceiros.

Neste sentido, observaremos a análise da estrutura do passivo que se segue.

Quadro 9 – Estrutura do Passivo

RUBRICAS	DATA		variação	
	31/12/2022	31/12/2021	2021-2022	%
PASSIVO				
Passivo não corrente				
Provisões	869 671,80	916 060,61	-46 388,81	-5,06%
Financiamentos obtidos	18 376 553,06	20 931 068,11	-2 554 515,05	-12,20%
Outras contas a pagar	1 202 143,62	1 202 425,50	-281,88	-0,02%
	20 448 368,48	23 049 554,22	-2 601 185,74	-11,29%
Passivo corrente				
Credores por transferências e subsídios não reembolsáveis concedidos	72,10	5 101,22	(5 029,12)	-98,59%
Fornecedores	881 587,47	361 216,28	520 371,19	144,06%
Estado e outros entes públicos	145 815,18	116 231,47	29 583,71	25,45%
Financiamentos obtidos	2 415 505,86	1 126 058,67	1 289 447,19	114,51%
Fornecedores de investimentos	216 334,87	307 558,14	(91 223,27)	-29,66%
Outras contas a pagar	2 776 784,47	2 702 424,25	74 360,22	2,75%
Diferimentos	52 096,11	58 372,50	-6 276,39	-10,75%
	6 488 196,06	4 676 962,53	1 811 233,53	38,73%
TOTAL PASSIVO	26 936 564,54	27 726 516,75	-789 952,21	-2,85%

Em termos gerais, verifica-se que o peso do Total do Passivo em relação ao Total de Ativo é apenas de 19,1%.

No entanto na avaliação só do passivo, observa-se que o peso do Passivo não corrente em relação ao Passivo Total é de 75,9% em compensação do Passivo corrente que representa 24,1% do total do Passivo.

No que concerne as variações no Passivo não corrente, verifica-se o seguinte:

- Diminuição na rubrica das provisões no valor de 46.388,81€, 5,06% em termos relativos, face ao período homólogo anterior. Essa diminuição resulta de reforço líquido das provisões para água, feira e rendas, compensado por regularização das dívidas dos anos anteriores cobradas por via fiscal.
- No que respeita a rubrica dos financiamentos obtidos a diminuição de 2.554.515,05€, se justifica pelas amortizações dos empréstimos de médio e longo prazo existentes no município.

No que respeita o Passivo corrente, salienta-se o seguinte:

- Aumento em 520.371,19€ da rubrica Fornecedores, justificada pelas dificuldades nos procedimentos internos, nomeadamente falta de pessoal para dar cumprimento às obrigações existentes perante os fornecedores deste Município.
- O Aumento de 1.289.447,19€, que é a mais significativa no Passivo corrente, consta na rubrica dos Financiamentos obtidos, devido à passagem da parcela do curto prazo dos empréstimos do Médio Longo prazo.

2. Demonstrações de Resultados

2.1. Demonstração de Resultados por Natureza

A demonstração de resultados permite-nos uma visão económico-financeira do município no exercício em causa, apresentando os resultados das operações económicas (gastos e rendimentos). A situação económica do Município de Espinho, no exercício de 2022, apresenta uma evolução, em termos de rendimentos e gastos, que reflete a atividade do Município, orientada na concretização dos objetivos e linhas estratégicas de atuação, definidas aquando da aprovação dos Documentos Previsionais.

Quadro 10 – Demonstração de Resultados por Natureza

RUBRICAS	PERÍODO		variação	
	31/12/2022	31/12/2021	2021-2022	%
Impostos, contribuições e taxas	9 803 403,15	9 207 875,47	595 527,68	6%
Vendas	4 935 040,11	4 839 613,39	95 426,72	2%
Prestações de serviços e concessões	2 228 871,41	1 915 859,61	313 011,80	16%
Rendimentos/Gastos imputados de entidades controladas, associadas e empreendimentos conjuntos	10 316,26	10 631,35	-315,09	-3%
Transferências e subsídios correntes obtidos	10 917 325,28	9 252 716,41	1 664 608,87	18%
Variações nos inventários da produção	0,00	0,00	0,00	0%
Trabalhos para a própria entidade	0,00	0,00	0,00	0%
Custo das mercadorias vendidas e das matérias consumidas	(120 250,76)	(100 445,39)	-19 805,37	20%
Fornecimentos e serviços externos	(8 721 448,98)	(7 651 859,91)	-1 069 589,07	14%
Gastos com pessoal	(11 523 682,44)	(10 249 902,44)	-1 273 780,00	12%
Transferências e subsídios concedidos	(3 243 437,72)	(2 544 703,38)	-698 734,34	27%
Prestações sociais	0,00	(76 800,00)	76 800,00	-100%
Imparidade de inventários e ativos biológicos (perdas/reversões)	0,00	0,00	0,00	0%
Imparidade de dívidas a receber (perdas/reversões)	(199 513,12)	(15 596,94)	-183 916,18	1179%
Provisões (aumentos/reduções)	0,00	(9 008,34)	9 008,34	-100%
Imparidade de investimentos não depreciáveis/amortizáveis (perdas/reversões)	0,00	0,00	0,00	0%
Aumentos/reduções de justo valor	0,00	0,00	0,00	0%
Outros rendimentos e ganhos	1 943 936,54	1 889 382,82	54 553,72	3%
Outros gastos e perdas	(416 331,59)	(661 753,54)	245 421,95	-37%
Resultados antes de depreciações e gastos de financiamento	5 614 228,14	5 806 009,11	-191 780,97	-3%
Gastos/reversões de depreciação e amortização	(3 752 891,70)	(6 815 270,99)	3 062 379,29	-45%
Imparidade de investimentos depreciáveis/amortizáveis (perdas/reversões)		0,00	0,00	0%
Resultado operacional (antes de gastos de financiamento)	1 861 336,44	-1 009 261,88	2 870 598,32	-284%
Juros e rendimentos similares obtidos	31 989,07	67 852,37	(35 863,30)	-53%
Juros e gastos similares suportados	(253 474,99)	(267 727,51)	14 252,52	-5%
Resultado antes de impostos	1 639 850,52	(1 209 137,02)	2 848 987,54	174%
Imposto sobre o rendimento				
Resultado líquido do período	1 639 850,52	-1 209 137,02	2 848 987,54	174%

Assim, no que respeita à atividade desenvolvida ao longo do ano económico, verificou-se um total de gastos no montante de 28.329.921,58 euros e de Rendimentos no valor de 29.969.772,10 euros, derivando um Resultado Líquido do Exercício positivo de 1.639.850,52 euros.

Entre maiores variações, do lado dos gastos destacam-se as seguintes:

- Aumento de 20% em termos relativos na conta 61-Custos de Mercadorias Vendidas e Matérias Consumidas, que corresponde ao valor absoluto de 19.805,37€;
- Aumento da rubrica de Gastos com pessoal em 12% em termos relativos, o que corresponde a uma variação absoluta de 1.273.780,00 €, devido aos aumentos salariais, passagem dos recursos humanos das escolas entre outros.

- Aumento de 27% em termos relativos na rubrica das Transferências e subsídios concedidos, o que corresponde à uma variação de 698.734,34€ em termos absolutos;
- No que diz respeito às contas das prestações sociais que não apresenta nenhum, tendo o valor de 76.800,00€ refletido em 2021, apresentando assim uma diminuição do valor em 100%;
- Aumento da rubrica que regista imparidades de dividas a receber em 282.806,46€ em termos absolutos;
- Diminuição em 37% do valor dos outros gastos e perdas;
- Diminuição de 45% da rubrica das depreciações e amortizações;

Do lado dos rendimentos, destacam-se:

- Aumento em 6% em termos relativos da rubrica Impostos, contribuições e taxas;
- Aumento em 95.426,72€ da rubrica das vendas;
- Aumento em 16% em termos relativos, 313.011,80€ em termos absolutos, do valor da rubrica Prestações de serviços e concessões.
- Aumento em 18% da rubrica das Transferências e subsídios correntes obtidos.
- Diminuição em 53% da rubrica Juros e rendimentos similares obtidos.

Para melhor apreciação das variações identificadas, cumpre passar à análise pormenorizada.

2.2. Evolução dos Gastos

Quadro 11 – Gastos 2022

RUBRICAS	PERÍODO		variação	
	31/12/2022	31/12/2021	2021-2022	%
Custo das mercadorias vendidas e das matérias consumidas	(120 250,76)	(100 445,39)	-19 805,37	20%
Fornecimentos e serviços externos	(8 721 448,98)	(7 651 859,91)	-1 069 589,07	14%
Gastos com pessoal	(11 523 682,44)	(10 249 902,44)	-1 273 780,00	12%
Transferências e subsídios concedidos	(3 243 437,72)	(2 544 703,38)	-698 734,34	27%
Prestações sociais	0,00	(76 800,00)	76 800,00	-100%
Imparidade de dívidas a receber (perdas/reversões)	(298 403,40)	(15 596,94)	-282 806,46	1813%
Provisões (aumentos/reduções)	0,00	(267 462,52)	267 462,52	-100%
Outros gastos e perdas	(416 331,59)	(661 753,54)	245 421,95	-37%
Gastos/reversões de depreciação e amortização	(3 752 891,70)	(6 815 270,99)	3 062 379,29	-45%
Juros e gastos similares suportados	(253 474,99)	(267 727,51)	14 252,52	-5%
	(28 329 921,58)	(28 651 522,62)	321 601,04	-1%

Efetuando uma análise aos gastos de 2022, podemos concluir que houve uma diminuição de 321.601,04€ face a 2021.

Os CMVMC apresentam um aumento de 20% face ao 2021, resultantes principalmente com aumento de aquisições para a Divisão de Obras Municipais.

À semelhança dos anos anteriores, as rubricas que continuam a ter maior peso na estrutura dos gastos são os Fornecimentos e serviços externos (30,7%) e os gastos com o pessoal (40,7%).

Ao comparar com o período é de notar que FSE apresenta um aumento significativa de 1.069.589,07€.

Esse facto justifica-se principalmente pelos aumentos da rubrica de subcontratos, nomeadamente aumento dos valores constantes nas rubricas dos serviços de transporte, de estudos, pareceres e consultoria jurídica, bem como o aumento na rubrica das energias e fluidos, devido aos constantes aumentos dos preços de eletricidade e combustíveis.

No que diz respeito ao aumento dos gastos com pessoal, a variação se justifica pelos aumentos dos vencimentos da função publica e do processo de descongelamento das carreiras.

Em 2022 o município de espinho atribuiu apoios à algumas associações o que se refletiu na rubrica das Transferências e subsídios concedidos, nomeadamente, no âmbito do Protocolo colaboração entre município de espinho e A.H.B.V.C.E. - associação humanitária bombeiros voluntários do concelho de Espinho, bem como transferências no âmbito dos contratos inter-administrativos de delegação de competências do município de espinho no agrupamento de escolas, o que em termos absolutos resultou num aumento da rubrica em 698.734,34€, representado em termos relativos um aumento em 27% face ao 2021.

No que concerne às rubricas de imparidades e provisões, salienta-se o seguinte:

- A variação na rubrica da Imparidade apresenta um aumento de 282.806,46 €. Esse facto deve-se à existência dos reforços apenas nas contas a receber da rubrica 21, nomeadamente, águas, saneamento e RSU 's, rendas e feira.

As amortizações do exercício sofreram uma diminuição de 45% em termos relativos, de cerca de 3,06milhões de euros em relação a 2021. Visto que no ano 2020 foram efetuadas as alterações provenientes da aplicação do novo normativo contabilístico, houve lugar a atualização das vidas úteis dos bens pertencentes a este município, bem como o respetivo ajuste das taxas de amortização ao longo de toda a vida útil.

2.3. Evolução dos Rendimentos

De seguida, passamos para a análise dos rendimentos de 2022 e a sua evolução face ao período homologado anterior.

Quadro 12 – Rendimentos 2022

RUBRICAS	PERÍODO		variação	
	31/12/2022	31/12/2021	2021-2022	%
Impostos, contribuições e taxas	9 803 403,15	9 207 875,47	595 527,68	6%
Vendas	4 935 040,11	4 839 613,39	95 426,72	2%
Prestações de serviços e concessões	2 228 871,41	1 915 859,61	313 011,80	16%
Rendimentos/Gastos imputados de entidades controladas, associadas e empreendimentos conjuntos	10 316,26	10 631,35	-315,09	-3%
Transferências e subsídios correntes obtidos	10 917 325,28	9 252 716,41	1 664 608,87	18%
Imparidade de dívidas a receber (perdas/reversões)	98 890,28	0,00	98 890,28	0%
Provisões (aumentos/reduções)	0,00	259 454,18	-259 454,18	-100%
Outros rendimentos e ganhos	1 943 936,54	1 889 382,82	54 553,72	3%
Juros e rendimentos similares obtidos	31 989,07	67 852,37	(35 863,30)	-53%
	29 969 772,10	27 443 385,60	2 526 386,50	9%

Os impostos contribuições e taxas compreendem os impostos diretos (54%), impostos indiretos (39%) e taxas, multas e outras penalidades (7%). Essa rubrica não apresenta variação significativa, porém é necessário destacar o seguinte:

Quadro 13 – Impostos, contribuições e taxas

Impostos, contribuições e taxas	2022	2021	2021-2022	%
70.1 Impostos diretos	5 276 441,06 €	5 270 448,01 €	5 993,05 €	0,11%
70.2 Impostos indiretos	3 839 233,36 €	3 541 511,98 €	297 721,38 €	7,75%
70.4 Taxas, multas e outras penalidades	687 728,73 €	395 915,48 €	291 813,25 €	42,43%

Os impostos diretos apresentam um aumento de 0,11%. A rubrica de impostos indiretos apresenta um aumento de 5.993,05€.

A rubrica de transferências e subsídios correntes obtidos, totaliza 10,91 milhões de euros, tendo registado um aumento de 18% face a 2021. Essa variação contabilizada resulta, essencialmente, dos seguintes fatores:

- Aumento de 711.269,00€ do valor da rubrica do Fundo Social Municipal (FSM) face ao ano anterior. O Fundo Social Municipal corresponde a uma subvenção específica, consagrada no artigo 30.o da Lei n.º 73/2013, de 3 de setembro, cujo valor corresponde às despesas relativas às atribuições e competências transferidas da administração central para os municípios.
- Aumento de 1.391.747,39€ na rubrica das transferências da Direção-Geral das Autarquias Locais.

2.4. Resultados
Quadro 14 – Evolução dos Resultados

Evolução dos Resultados	2019	2020	2021	2022	variação	
					2021-2022	%
Resultado Líquido	- 1 973 412,49 €	681 261,42 €	- 1 209 137,02 €	1 639 850,52 €	2 848 987,54 €	-236%

A conjugação dos rendimentos gerados com os gastos, em resultado da atividade operacional, do exercício da atividade financeira e de fatores pontuais, reconhecidos quando obtidos ou incorridos independentemente do seu recebimento ou pagamento, originou um Resultado Líquido positivo de 1.639.850,52€. A variação positiva de 2,84 milhões face 2021. Ao avaliar o desempenho deste Município em termos dos Resultados gerados desde 2018, pode se considerar que tem vindo a melhorar a sua performance financeira.

3. Indicadores de Análise

Por fim, e de forma a conciliar a análise efetuada nos pontos anteriores, serão desenvolvidos alguns indicadores de análise no sentido de imprimir uma maior operacionalidade da informação económico-financieira recolhida.

Quadro 15 – Indicadores de Análise

Indicadores	Rácio	2021	2022
Estrutura do Ativo	Ativo não corrente/Ativo Total	90,12%	88,73%
	Ativo corrente/Ativo Total	9,88%	11,27%
	Ativo não corrente/Ativo corrente	912,14%	787,65%
Estrutura do Passivo	Passivo não corrente/Passivo Total	83,13%	75,91%
	Passivo corrente/Passivo Total	16,87%	24,09%
	Passivo não corrente/Passivo Corrente	492,83%	315,16%
Autonomia financeira	Património Líquido/Ativo	0,797	0,810
Solvabilidade	Património Líquido/Passivo	3,923	4,250
Liquidez Geral	Ativo Corrente/Passivo Corrente	2,884	2,455
Liquidez Reduzida	(Ativo Corrente-Inventário)/Passivo Corrente	2,851	2,426
Liquidez Imediata	Disponibilidades/Passivo Corrente	1,028	0,925
Endividamento	Património Líquido/Passivo não corrente	4,719	5,598
Rendimento do Património Líquido	Resultado Líquido/Património Líquido	-0,035	0,007

Pelos indicadores apresentados, podemos atestar sobre a tendência evolutiva das massas patrimoniais. Assim, poder-se-á concluir que:

- Relativamente ao Ativo, pelos indicadores apresentados é possível identificar um decréscimo do Ativo não corrente no total do Ativo, fruto do crescimento das rubricas dos Ativos correntes por via de aumento do Total do ativo;
- No que respeita ao Ativo corrente o mesmo registou um acréscimo de 11,27% no peso Total do Ativo devido aos aumentos das rubricas dos Clientes, contribuinte e utentes, outras contas a receber e Caixa e depósitos;
- Observa-se ainda a alteração da estrutura do ativo face ao ano anterior, isto é, diminuição do peso do Ativo corrente em contrapartida do aumento do ativo não corrente.
- No que se refere ao Passivo, os indicadores apresentam algumas flutuações. De facto, podemos aferir, comparativamente com o exercício anterior, uma diminuição do peso do Passivo não corrente no Passivo Total em contrapartida do aumento do Passivo corrente no total do Passivo, em resultado essencialmente do aumento das rubricas Fornecedores c/c e Financiamentos obtidos, componente de curto prazo.

Analisaremos então os indicadores financeiros que consideramos mais relevantes e expressos no quadro acima, constatamos que, de um modo geral, no decorrer no ano 2022 o Município de Espinho não apresenta muitas alterações significativos, sobretudo na autonomia financeira e solvabilidade comparativamente com o exercício anterior.

No entanto, no que respeita os indicadores de Liquidez observa-se uma degradação dos indicadores face último exercício económico, principalmente no rácio da Liquidez Imediata. É de referir que este rácio reflete apenas o valor imediatamente disponível para fazer face ao passivo corrente, pelo que representa o grau de cobertura do mesmo pelas disponibilidades existentes.

A situação a médio e longo prazo do Município apresenta uma variação negativa neste exercício económico, no entanto bastante positiva em termos de análise ao longo prazo, visto que até ao exercício em análise o índice de solvabilidade aumentou significativamente. Refere-se que este indicador permite avaliar o grau de cobertura do passivo pelos fundos próprios, avaliando assim a capacidade da entidade de fazer face aos seus compromissos de médio e longo prazo. Assim, conclui-se que devido ao aumento do Património Líquido, o valor dos mesmos assegura a total cobertura dos passivos do Município em 2022.

No que se refere ao indicador da Autonomia Financeira, a semelhança do indicador de solvabilidade, este tinha vindo a diminuir de 2017 a 2021, continuando a apresentar os valores considerados positivos em termos da sua performance. O respetivo indicador determina a independência da entidade face ao capital alheio e representa a proporção do ativo total que é financiado com capital próprio.

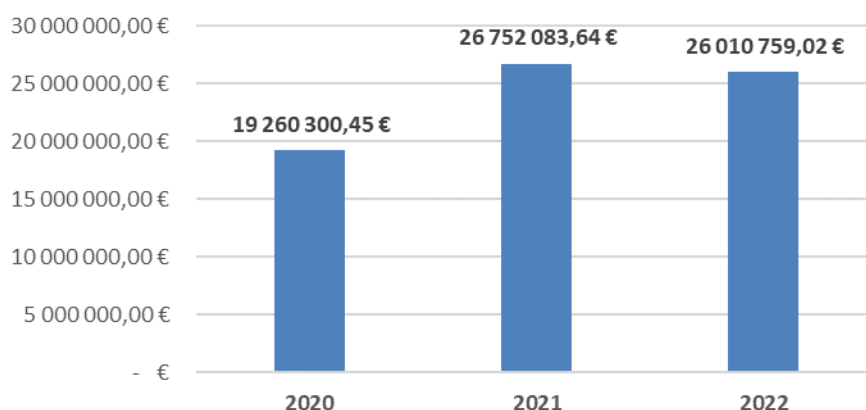
Por fim, no que diz respeito ao rácio de endividamento, verifica-se em 2022 um aumento significativo, por conta do aumento dos passivos MLP detidos pelo Município. Ora, este rácio permite averiguar se a carga do endividamento dum entidade incide no curto prazo ou medio longo prazo, avaliando a estrutura temporal do capital alheio.

Evolução do Endividamento Municipal

No quadro seguinte apresenta-se os valores da evolução anual do Endividamento Municipal:

Quadro 16 - Evolução do Endividamento Municipal

ENDIVIDAMENTO MUNICIPAL	2020	2021	Δ	2022	Δ
Dívida de Médio e Longo Prazo	13 988 516,83 €	22 133 493,61 €	58,23%	19 578 696,68 €	-11,54%
Dívida de Curto Prazo	5 271 783,62 €	4 618 590,03 €	-12,39%	6 432 062,34 €	39,26%
TOTAL	19 260 300,45 €	26 752 083,64 €	38,90%	26 010 759,02 €	-2,77%

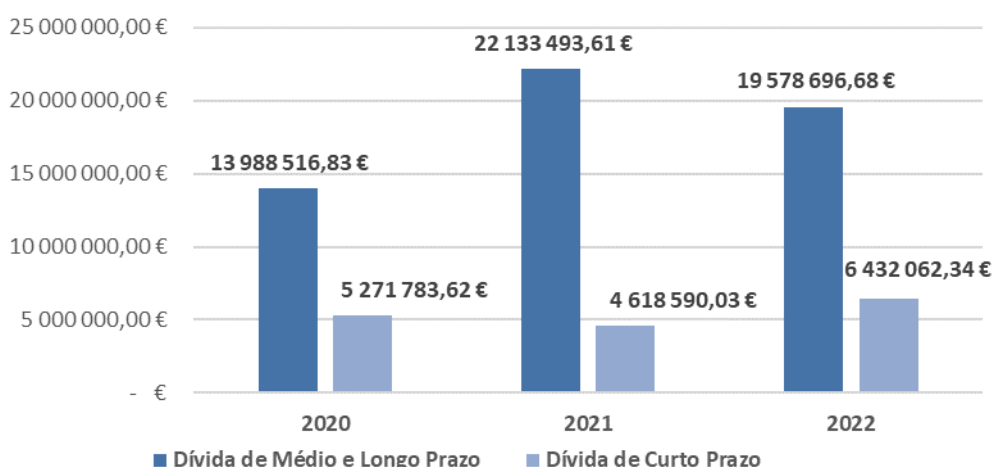
Gráfico 2 – Evolução da Dívida Total


Da análise ao triénio 2020-2022, constata-se a existência de uma tendência crescente nos anos de 2020 e 2021 e um decréscimo no ano de 2022, verificando-se um decréscimo nas dívidas de médio e longo prazo e um aumento na dívida de curto prazo.

O Município de Espinho diminuiu a sua dívida total em 741 324,62 €, o que corresponde a uma redução de 2,77%. Na componente de médio e longo prazo diminuiu cerca de 2,5 milhões de euros (12%), aumentando na componente de curto prazo em cerca de 1,8 milhões de euros (39%).

No Gráfico 3 verificamos a evolução da dívida de médio e longo prazo e de curto prazo. No ano de 2021 aumentou a dívida de médio e longo prazo, diminuindo a dívida de curto prazo. Já relativamente ao ano de 2022 tivemos um aumento na componente de curto prazo, mas diminuámos a dívida de médio e longo prazo.

No cômputo geral, o Município diminuiu a sua dívida global no ano de 2022 em relação a 2021, muito devido à componente de médio e longo prazo.

Gráfico 3 – Evolução da Dívida de Médio e Longo e de Curto Prazo


Com a entrada em vigor da Lei n.º 73/2013 no início do ano de 2014, o conceito de endividamento legal dos municípios sofreu muitas alterações, tendo sido alterados tanto o limite legal de endividamento como qual a dívida a ser considerada e estabelecendo limites adicionais à variação da dívida em cada ano económico, limitando o momento da aferição do cumprimento dos limites legais a 31 de dezembro de cada ano.

A 31 de dezembro de 2022, o Município de Espinho aumentou a sua Dívida Total de operações orçamentais, diminuindo assim a sua margem absoluta e, conseqüentemente, a margem disponível para endividamento, conforme quadro seguinte:

Quadro 17 – Cumprimento do Limite Legal de Endividamento

	01/01/2022	31/12/2022
Limite da Dívida Total (1)	34 810 712,67	35 712 099,77
Dívida Total excluindo operações não orçamentais, FAM e Subsídios e Subvenções Reembolsáveis (2)	24 076 747,64	23 288 647,56
Contribuição SM/AM/SEL/ Entidades Participadas * (3)	1 232 965,24	960 549,67
Dívida a ser considerada (4) = (2)+(3)	25 309 712,88	24 249 197,23
Margem absoluta (5) = (1)-(4)	9 500 999,79	11 462 902,54
Margem Disponível (6) = 20% x (5)	1 900 199,96	2 292 580,51

* Valores Provisórios a 31/12/2022

A 31/12/2022, a margem absoluta para endividamento de operações orçamentais aumenta em aproximadamente 1 961 902,75 € quando comparado com o ano 2021, sendo justificável pelo aumento do limite da Dívida Total e ainda pela diminuição da Dívida global, mantendo assim o Município uma margem disponível para possível endividamento em termos de operações orçamentais.

EXECUÇÃO ORÇAMENTAL

EXECUÇÃO ORÇAMENTAL

As Grandes Opções do Plano e Orçamento inscritos nos Documentos Previsionais definiram, para 2022, as principais escolhas da política de desenvolvimento para o Concelho, identificando os projetos prioritários e mobilizando os recursos técnicos, humanos e financeiros necessários à sua execução.

No que diz respeito à Contabilidade Orçamental, a Prestação de Contas é feita com recurso a mapas e gráficos da execução do Orçamento da Receita e da Despesa do ano económico-financeiro 2022 e das Grandes Opções do Plano.

Esta execução efetiva-se através do desenvolvimento das ações necessárias à arrecadação de receitas previstas e à realização das despesas inscritas no Orçamento, visando alcançar os objetivos fixados nas Grandes Opções do Plano.

É importante também referir que a execução do Orçamento da Receita e da Despesa de 2022, bem como, das Grandes Opções do Plano, assentou no cumprimento das medidas de manutenção e controlo da despesa e da maximização da receita, tendo como objetivo, o reequilíbrio económico-financeiro do Município.

Execução Orçamental da Receita, da Despesa e das Grandes Opções do Plano

1. Execução Global do Orçamento

A análise aos documentos de base orçamental utilizados nas autarquias continua a ter um importante relevo. Contudo, através do sistema de gestão patrimonial é possível obter conclusões muito rápidas e elucidativas quanto à forma como é gerida a Autarquia, tal como facilmente se consegue aferir sobre a sua situação financeira de curto prazo.

1.1. Orçamento Inicial *versus* Final e Executado

Através da análise da contabilidade orçamental, podemos observar e acompanhar todo o processo da realização de despesa e arrecadação de receitas.

Com o objetivo de avaliar, quer a fiabilidade do orçamento apresentado, quer a capacidade financeira da sua execução em função do montante das receitas efetivamente arrecadadas, bem como da atividade de planeamento, procede-se à apresentação do Quadro 18, com os valores do Orçamento inicial, final e executado, da receita e da despesa, e respetivos desvios.

Tendo por base os mapas de execução orçamental que fazem parte dos documentos de prestação de contas da autarquia, pretende-se, numa primeira abordagem, comparar o valor do orçamento inicial e corrigido final, resultado das modificações orçamentais, com os valores da execução orçamental a fim de evidenciar os desvios de execução mais significativos.

Importa referir que, no âmbito da análise deste capítulo, as taxas de execução da despesa, reportam-se a obrigações efetivamente pagas e não a despesa traduzida no total das obrigações assumidas para com terceiros (despesa faturada).

Quadro 18 – Execução do Orçamento Municipal de 2022

Capítulos	Previsão			Execução				Taxas de Execução	
	Inicial	Final	Desvio	Períodos anteriores	Período corrente	Total	Desvio	do período	total
	(a)	(b)	(b) - (a)	(c)	(d)	(e)	(e) - (b)	(d) / (b)	(e) / (b)
Receitas									
Receitas Correntes	26 352 880,00 €	28 080 706,00 €	1 727 826,00 €	53 416,77 €	27 719 388,95 €	27 772 805,72 €	- 307 900,28 €	98,71%	98,90%
Receitas de Capital	10 359 890,00 €	10 359 890,00 €	- €	- €	5 662 068,25 €	5 662 068,25 €	- 4 697 821,75 €	54,65%	54,65%
Outras Receitas	1 500,00 €	3 543 380,82 €	3 541 880,82 €	- €	3 549 200,44 €	3 549 200,44 €	5 819,62 €	100,16%	100,16%
Total....	36 714 270,00 €	41 983 976,82 €	5 269 706,82 €	53 416,77 €	36 930 657,64 €	36 984 074,41 €	- 4 999 902,41 €	87,96%	88,09%
Despesas									
Despesas Correntes	24 437 960,00 €	26 535 786,00 €	2 097 826,00 €	469 198,59 €	22 722 199,21 €	23 191 397,80 €	- 3 344 388,20 €	85,63%	87,40%
Despesas de Capital	12 276 310,00 €	15 448 190,82 €	3 171 880,82 €	290 464,34 €	8 762 787,09 €	9 053 251,43 €	- 6 394 939,39 €	56,72%	58,60%
Total....	36 714 270,00 €	41 983 976,82 €	5 269 706,82 €	759 662,93 €	31 484 986,30 €	32 244 649,23 €	- 9 739 327,59 €	74,99%	76,80%

Observando o Quadro 18 resulta que o total do Orçamento Inicial para o ano 2022 foi de 36 714 270,00 euros, sendo o valor aprovado nos Documentos Previsionais de 2022. Existiu um desvio de 5 269 706,82 euros entre o Orçamento Inicial e o Orçamento Final. Assim, o total da receita cobrada no período ascendeu a 36 984 074,41 euros e o total da despesa executada no período foi de 32 244 649,23 euros, ficando os respetivos graus de execução em 88,09% no caso da receita e de 76,80% no caso da despesa.

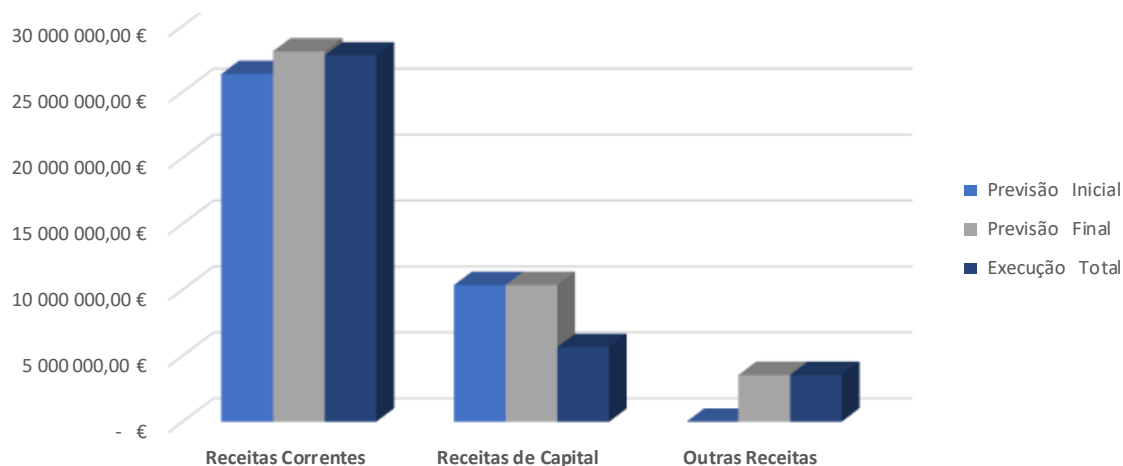
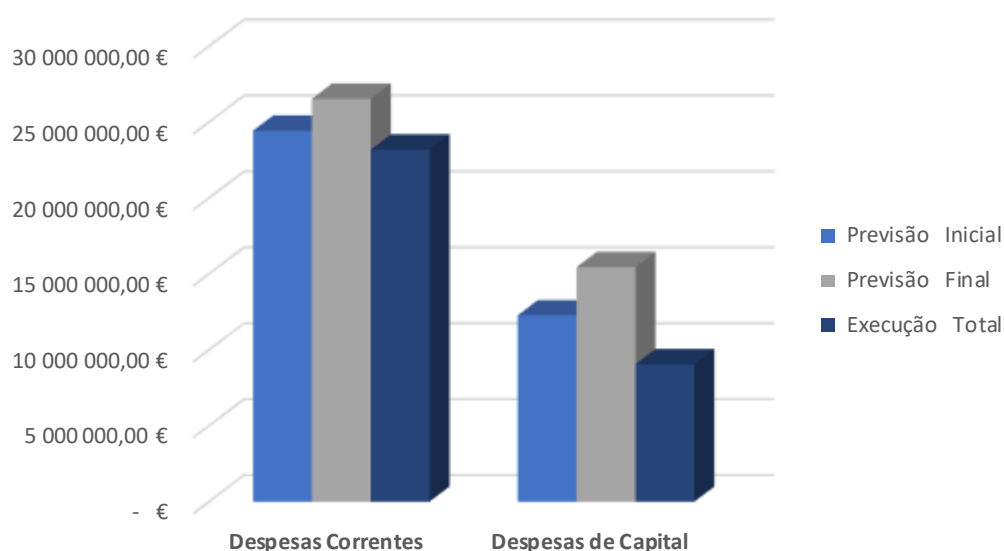
Comparando as taxas da execução ao nível das cobranças e pagamentos em relação ao ano anterior (comportamento do valor cobrado e pago face ao previsto corrigido), verifica-se que durante o ano de 2022 a execução da receita equiparou-se à do ano anterior, uma vez que em 2021 rondou os 88%. Já a taxa de execução da despesa sofreu uma diminuição quando comparada à de 2021 (onde se atingiu um valor próximo de 81%). No âmbito das receitas e despesas de natureza Corrente resultou uma melhor performance das primeiras, acima dos 98%, e acima dos 87%, no caso das segundas.

Quanto às rubricas de natureza de Capital, a sua execução baixou em comparação com o ano anterior, alcançando valores próximos de 55%, do lado da receita, e 59% do lado da despesa.

De referir que no lado da despesa a execução se reporta à relação entre a Despesa Paga e Despesa Orçada, quando em rigor o que deveria ser comparado para avaliar a fiabilidade da Elaboração do Orçamento deveria ser a relação entre a Despesa Realizada (cabimentada) e a Despesa Orçada, o que traduziria níveis de execução mais elevados que rondariam os 90,86%.

No entanto, a análise detalhada da execução da receita e da despesa será feita oportunamente no seu capítulo próprio e específico.

De seguida demonstram-se graficamente as oscilações do Orçamento Global da Receita e da Despesa:

Gráfico 4 – Comparação entre Receita Orçamental Inicial, Final e Executada

Gráfico 5 – Comparação entre Despesa Orçamental Inicial, Final e Executada


1.2. Modificações aos Documentos Previsionais – Orçamento e GOP's

O Orçamento de 2022 e as Grandes Opções do Plano (GOP's) 2022-2026 obtiveram aprovação pelo órgão executivo em 06/12/2021 e pela Assembleia Municipal em 21/12/2021.

Ao longo do ano de 2022 foram efetuadas alterações orçamentais permutativas, bem como duas alterações orçamentais modificativas, ao nível da despesa e da receita que alteraram o orçamento inicialmente aprovado.

Quadro 19 – Alterações e Revisões Orçamentais da Despesa 2022

Capítulos	Dotação Inicial		Alterações e Revisões		Dotação Final		Variação	
	Valor	%	Reforços	Anulações	Valor	%	Valor	%
Despesas Correntes	24 437 960,00 €	66,56%	10 115 864,99 €	8 018 038,99 €	26 535 786,00 €	63,20%	2 097 826,00 €	8,58%
Despesas com Pessoal	11 590 150,00 €	31,57%	1 153 308,46 €	339 799,51 €	12 403 658,95 €	29,54%	813 508,95 €	7,02%
Aquisição de Bens e Serviços	10 201 490,00 €	27,79%	7 453 868,11 €	7 285 983,88 €	10 369 374,23 €	24,70%	167 884,23 €	1,65%
Juros e Outros Encargos	176 570,00 €	0,48%	45 144,91 €	4 254,91 €	217 460,00 €	0,52%	40 890,00 €	23,16%
Transferências Correntes	1 902 060,00 €	5,18%	1 221 332,55 €	195 545,97 €	2 927 846,58 €	6,97%	1 025 786,58 €	53,93%
Outras Despesas Correntes	567 690,00 €	1,55%	242 210,96 €	192 454,72 €	617 446,24 €	1,47%	49 756,24 €	8,76%
Despesas de Capital	12 276 310,00 €	33,44%	6 796 181,36 €	3 624 300,54 €	15 448 190,82 €	36,80%	3 171 880,82 €	25,84%
Aquisição Bens de Capital	9 726 970,00 €	26,49%	6 112 692,36 €	3 504 377,45 €	12 335 284,91 €	29,38%	2 608 314,91 €	26,82%
Transferências Capital	416 240,00 €	1,13%	550 057,58 €	119 825,01 €	846 472,57 €	2,02%	430 232,57 €	103,36%
Ativos Financeiros	- €	0,00%	- €	- €	- €	0,00%	- €	-
Passivos Financeiros	2 132 309,05 €	5,81%	133 431,42 €	48,00 €	2 265 692,47 €	5,40%	133 383,42 €	6,26%
Outras Despesas de Capital	790,95 €	0,00%	- €	50,08 €	740,87 €	0,00%	50,08 €	-6,33%
Total da Despesa	36 714 270,00 €	100,00%	16 912 046,35 €	11 642 339,53 €	41 983 976,82 €	100,00%	5 269 706,82 €	14,35%

Conforme se pode observar, as variações líquidas orçamentais mais significativas em termos absolutos ocorreram nas rubricas Aquisição Bens de Capital (2 608 314,91 euros), Transferências Correntes (1 025 786,58 euros) e Despesas com Pessoal (813 508,95 euros).

Quadro 20 – Alterações e Revisões Orçamentais da Receita 2022

Capítulos	Dotação Inicial		Alterações e Revisões		Dotação Final		Variação	
	Valor	%	Reforços	Anulações	Valor	%	Valor	%
Receitas Correntes	26 352 880,00 €	71,78%	4 793 375,00 €	3 065 549,00 €	28 080 706,00 €	66,88%	1 727 826,00 €	6,56%
Impostos Diretos	7 105 450,00 €	19,35%	- €	- €	7 105 450,00 €	16,92%	- €	0,00%
Taxas, Multas e Outras Penalidades	2 809 700,00 €	7,65%	- €	- €	2 809 700,00 €	6,69%	- €	0,00%
Rendimentos de Propriedade	580 220,00 €	1,58%	- €	- €	580 220,00 €	1,38%	- €	0,00%
Transferências Correntes	9 041 660,00 €	24,63%	4 793 375,00 €	3 065 549,00 €	10 769 486,00 €	25,65%	1 727 826,00 €	19,11%
Venda de Bens e Serviços Correntes	6 510 100,00 €	17,73%	- €	- €	6 510 100,00 €	15,51%	- €	0,00%
Otras Receitas Correntes	305 750,00 €	0,83%	- €	- €	305 750,00 €	0,73%	- €	0,00%
Receitas de Capital	10 359 890,00 €	28,22%	- €	- €	10 359 890,00 €	24,68%	- €	0,00%
Venda de Bens de Investimentos	134 520,00 €	0,37%	- €	- €	134 520,00 €	0,32%	- €	0,00%
Transferências de Capital	5 623 730,00 €	15,32%	- €	- €	5 623 730,00 €	13,39%	- €	0,00%
Passivos Financeiros	4 601 640,00 €	12,53%	- €	- €	4 601 640,00 €	10,96%	- €	0,00%
Otras Receitas	1 500,00 €	0,00%	3 541 880,82 €	- €	3 543 380,82 €	8,44%	3 541 880,82 €	236125,39%
Reposições Não Abatidas nos Pagamentos	1 500,00 €	0,00%	- €	- €	1 500,00 €	0,00%	- €	0,00%
Saldo da Gerência Anterior	- €	0,00%	3 541 880,82 €	- €	3 541 880,82 €	8,44%	3 541 880,82 €	-
Total da Receita	36 714 270,00 €	100,00%	8 335 255,82 €	3 065 549,00 €	41 983 976,82 €	91,56%	5 269 706,82 €	14,35%

Em relação à receita, a variação líquida em termos orçamentais mais significativa em termos absolutos ocorreu na rubrica Saldo da Gerência Anterior (3 541 880,82 euros), resultado da incorporação do saldo da gerência

da execução orçamental de 2021 e na rubrica Transferências correntes (1 727 826,00 euros), esta relacionada com a concretização da transferência de competências para o Município no domínio da educação.

1.3. Resumo da Execução Orçamental

Durante o ano de 2022, comparativamente a 2021, assistiu-se a uma diminuição das receitas arrecadadas na ordem dos 14,67%. Também a despesa paga teve uma execução inferior em relação à do ano transato, sofrendo um decréscimo de 19,00%.

Comparando com a gerência do ano anterior, na análise do Quadro 21, verifica-se que a arrecadação de Receitas Correntes aumentou 12,49% tendo as Receitas de Capital apresentado uma diminuição de 69,65%. O elevado aumento das Outras Receitas diz respeito à integração do Saldo da Gerência Anterior. Já as Despesas Correntes sofreram um aumento de 7,10% e as Despesas de Capital um decréscimo de 50,13%, relativamente às realizadas no ano de 2021.

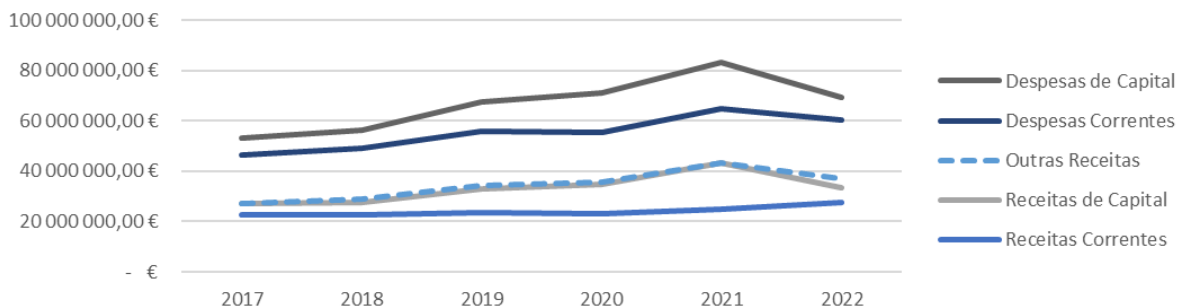
Quadro 21 – Evolução Orçamental 2021-2022

Designação	Realizado			Orçado (corrigido)	
	2021	2022	Diferença	2021	2022
Receitas Correntes	24 690 069,19 €	27 772 805,72 €	3 082 736,53 €	25 319 170,00 €	28 080 706,00 €
Receitas de Capital	18 653 472,70 €	5 662 068,25 €	- 12 991 404,45 €	23 952 994,82 €	10 359 890,00 €
Outras Receitas	1 060,57 €	3 549 200,44 €	3 548 139,87 €	1 500,00 €	3 543 380,82 €
Receitas Totais	43 344 602,46 €	36 984 074,41 €	- 6 360 528,05 €	49 273 664,82 €	41 983 976,82 €
Despesas Correntes	21 653 586,63 €	23 191 397,80 €	1 537 811,17 €	23 300 625,00 €	26 535 786,00 €
Despesas de Capital	18 154 907,54 €	9 053 251,43 €	- 9 101 656,11 €	25 973 039,82 €	15 448 190,82 €
Despesas Totais	39 808 494,17 €	32 244 649,23 €	- 7 563 844,94 €	49 273 664,82 €	41 983 976,82 €

Numa visão mais alargada dos últimos 6 anos (Quadro 22 e Gráfico 6) podemos verificar que a arrecadação de Receitas Correntes apresentou um ligeiro aumento no ano 2022, ao passo que a de Capital sofreu uma quebra em relação ao que se vinha a verificar em anos anteriores. No que respeita à Despesa, tanto a Corrente como a de Capital registaram uma diminuição, mais acentuada no caso da segunda.

Quadro 22 – Variação das Receitas e Despesas nos últimos 6 anos

Execução	ano					
	2017	2018	2019	2020	2021	2022
Receitas Correntes	22 565 863,87 €	22 840 717,07 €	23 639 642,29 €	23 094 488,06 €	24 690 069,19 €	27 772 805,72 €
Receitas de Capital	4 673 951,90 €	4 685 414,41 €	9 203 729,03 €	11 602 414,40 €	18 653 472,70 €	5 662 068,25 €
Outras Receitas	4 073,82 €	1 365 226,00 €	1 419 173,75 €	954 285,77 €	1 060,57 €	3 549 200,44 €
Despesas Correntes	19 215 208,85 €	20 040 060,36 €	21 534 240,15 €	19 787 415,76 €	21 653 586,63 €	23 191 397,80 €
Despesas de Capital	6 665 539,15 €	7 432 869,62 €	11 774 844,14 €	15 857 999,94 €	18 154 907,54 €	9 053 251,43 €

Gráfico 6 – Variação das Receitas e Despesas nos últimos 6 anos


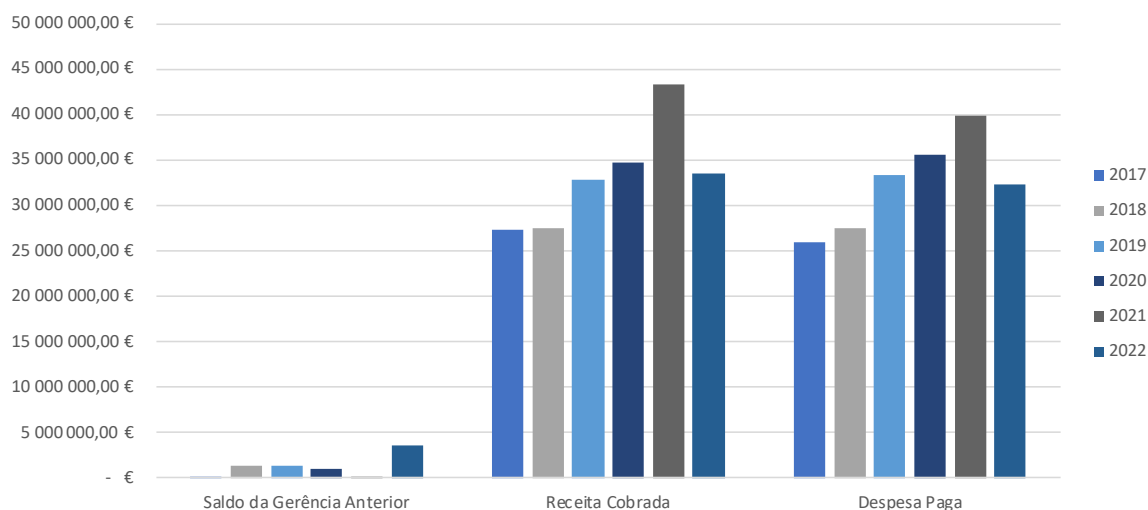
1.4. Relação entre Receita e Despesa

1.4.1. Evolução dos Fluxos Monetários

No âmbito desta análise interessa avaliar as componentes que detêm reflexos no saldo final da conta de gerência, ou seja, pretende-se relacionar a evolução das despesas e receitas efetivas confrontando-as com o desenvolvimento, quer do saldo corrente do exercício (receita corrente – despesa corrente), quer do capital (receita de capital – despesa de capital), com o objetivo de avaliar uma possível fonte de financiamento da gerência seguinte.

Quadro 23 – Evolução dos Fluxos Monetários 2021 - 2022

	2021			2022		
	Receita Cobrada	Despesa Paga	Diferença	Receita Cobrada	Despesa Paga	Diferença
Saldo da Gerência Anterior	5 772,53 €		5 772,53 €	3 541 880,82 €		3 541 880,82 €
Corrente	24 690 069,19 €	21 653 586,63 €	3 036 482,56 €	27 772 805,72 €	23 191 397,80 €	4 581 407,92 €
Capital	18 653 472,70 €	18 154 907,54 €	498 565,16 €	5 662 068,25 €	9 053 251,43 €	- 3 391 183,18 €
Outras Receitas	1 060,57 €		1 060,57 €	7 319,62 €		7 319,62 €
TOTAL	43 350 374,99 €	39 808 494,17 €	3 541 880,82 €	36 984 074,41 €	32 244 649,23 €	4 739 425,18 €

Gráfico 7 – Evolução dos Fluxos Monetários 2017 - 2022


Verifica-se que, a exemplo do ano anterior, em 2022 o montante de receitas correntes cobradas é superior ao montante das despesas correntes pagas.

1.4.2. Equilíbrio Corrente

De acordo com o artigo 40.º da Lei n.º 73/2013, de 3 de setembro, no qual está consagrado o princípio de equilíbrio orçamental, existe a obrigatoriedade de o orçamento prever os recursos necessários para cobrir todas as despesas, enquanto a receita corrente bruta cobrada deve ser pelo menos igual à despesa corrente acrescida das amortizações médias de empréstimos de médio e longo prazos.

Em 2022, as amortizações médias de empréstimos de médio e longo prazo totalizaram 1 722 933,57 euros (Quadro 24).

No Quadro 25 podemos analisar a diferença entre a receita corrente e a despesa corrente acrescida do valor das amortizações médias de empréstimos de médio e longo prazo. Os montantes executados de Receita e Despesa correntes no ano 2022 permitem garantir este Princípio, ou seja, a receita corrente (executada) é superior à despesa corrente (executada) acrescida das amortizações médias de empréstimos de médio e longo prazo.

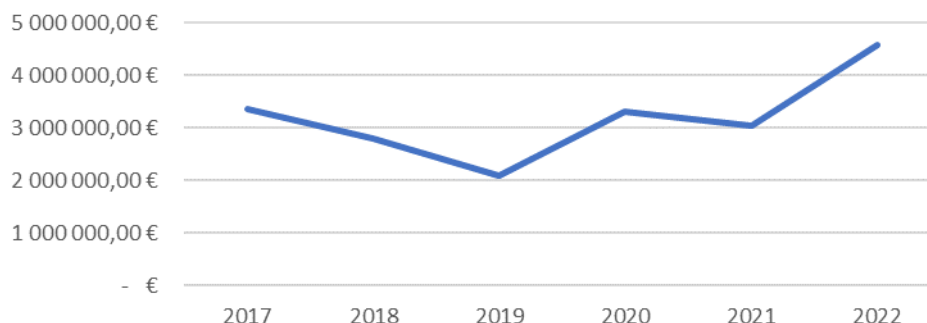
Quadro 24 – Amortizações médias de empréstimos de médio e longo prazo, em 2022

Empréstimos	Dívida a 31/12/2013 (a)	Vida útil (b)	A considerar em 2022 (c) = (a) / (b)	despesa paga em 2022
B.P.I. - PER/Anta (84 fogos)	1 555 993,11 €	15	103 732,87 €	108 318,61 €
CGD/Saneamento Básico	193 682,37 €	9	21 520,26 €	21 520,27 €
C.G.D./PER/Silvalde (48 fogos)	301 573,21 €	9	33 508,13 €	33 798,48 €
C.G.D.-PER/Silvalde (53 fogos)	742 804,61 €	15	49 520,31 €	51 465,77 €
C.G.D.-PER/Guetim (22 fogos)	243 955,26 €	10	24 395,53 €	25 890,25 €
C.G.D. - PER/Paramos	1 412 063,84 €	12	117 671,99 €	123 592,72 €
DGTF-PAEL	7 972 331,64 €	20	398 616,58 €	408 837,52 €
B.P.I. - Liq. Ant.acordo EDP	7 043 653,79 €	20	352 182,69 €	352 182,72 €
Escola Básica de Guetim	159 334,61 €	15	10 622,31 €	6 128,26 €
Rede de ciclovias do Concelho de Espinho	2 292 200,31 €	15	152 813,35 €	- €
Beneficiação das paragens de autocarro no Concelho de Espin	24 974,19 €	15	1 664,95 €	- €
Ampliação e Requalificação da Escola Básica Sá Couto	911 509,61 €	15	60 767,31 €	- €
Construção Estádio Municipal	1 800 000,00 €	15	120 000,00 €	133 333,25 €
Empréstimo ao Investimento	4 138 759,28 €	15	275 917,29 €	- €
	28 792 835,83 €		1 722 933,57 €	1 265 067,85 €

Quadro 25 – Princípio de Equilíbrio Orçamental

	Orçado (Inicial)	Orçado (Final)	Executado
Receita Corrente	26 352 880,00 €	28 080 706,00 €	27 772 805,72 €
Despesa Corrente	24 437 960,00 €	26 535 786,00 €	23 191 397,80 €
Equilíbrio Orçamental	191 986,43 €	-178 013,57 €	2 858 474,35 €
% da Receita	0,73%	-0,63%	10,29%

Considerando apenas a diferença entre a receita e a despesa correntes efetivas ao longo dos últimos anos, podemos observar o seu aumento (Gráfico 8).

Gráfico 8 – Poupança Corrente


1.4.3. Fontes de Financiamento do Investimento

O princípio da não consignação, previsto no artigo 16.º da Lei n.º 151/2013 de 11 de setembro (Lei de Enquadramento Orçamental), segundo o qual as receitas especificadas no orçamento quando liquidadas e arrecadadas não se destinam a solver um determinado compromisso, antes constituirão um único fundo que servirá de cobertura a todas as despesas da Autarquia não caiu em esquecimento. No entanto e tal como estipula este princípio, existem exceções em determinados casos previstos na Lei, como por exemplo, as despesas suportadas por recursos financeiros provenientes de empréstimos, contratos programa ou participações de fundos comunitários já contratualizados e, por isso, cujas contrapartidas foram contabilizadas para o efeito da obtenção das receitas orçamentais, pretende-se, de seguida, aferir como foi financiado o investimento.

Quadro 26 – Investimento e suas Fontes de Financiamento

Designação	valor
Investimento	7 788 183,58 €
1 - Receitas de CAPITAL	5 662 068,25 €
Venda de Bens de Investimento	- €
FEF (Capital)	445 012,00 €
Fundos Comunitários	2 917 346,49 €
Outras Transferências de Capital	2 299 709,76 €
Recurso ao Crédito	- €
2 - Poupança Corrente	4 581 407,92 €
3 - Saldo da Gerência Anterior	3 541 880,82 €
Total Fontes de Financiamento (1 + 2 + 3)	13 785 356,99 €
Investimento / Fontes de Financiamento	56,50%

Assim, pela análise do Quadro 26, podemos verificar que o Investimento absorveu cerca de 56% das receitas provenientes das diversas fontes de financiamento, sendo que os Fundos Comunitários (nomeadamente os originários do Portugal 2020), a Poupança Corrente, as Outras Transferências de Capital (Plano de Obras e Portaria 384/2002) e o Saldo da Gerência Anterior aparecem como os maiores contributos. No entanto, é de ressaltar que o investimento direto e indireto não traduz a globalidade dos esforços realizados pela autarquia nesta área, uma vez que não reflete, nomeadamente, as verbas despendidas através de obras de administração direta.






1.5. Impacto do COVID-19 na execução orçamental

1.5.1. Diminuição da Receita arrecadada

O impacto na execução do orçamento municipal de 2022, decorrente das medidas adotadas pela Câmara Municipal para combate à pandemia de Covid-19 foi bem mais reduzido do que nos anos anteriores, com o retomar do funcionamento dos Equipamentos Municipais, da Feira Semanal e de iniciativas de caráter Cultural.

Como se pode observar no Quadro 27, a receita arrecadada em 2022 nas principais áreas afetadas pela pandemia, aproximou-se dos valores registados no período anterior aos confinamentos impostos.

Quadro 27 – Receita

Designação	2019	2020	2021	2022	Evolução
Plano de Obras	2 970 101,47 €	1 930 565,95 €	2 246 154,58 €	2 111 465,76 €	
Faturação AA/AR/RSU	5 654 899,69 €	5 847 563,79 €	5 426 589,32 €	5 647 202,58 €	
Feira Semanal	854 515,44 €	528 746,85 €	624 251,09 €	674 584,16 €	
Equipamentos Municipais	636 642,20 €	102 811,68 €	180 468,57 €	532 400,06 €	
Taxas Municipais	625 906,79 €	530 627,81 €	741 589,92 €	997 804,43 €	
Total	10 742 065,59 €	8 940 316,08 €	9 219 053,48 €	9 963 456,99 €	

1.5.2. Aumento da Despesa

Para promover e garantir a continuidade da resposta no combate à pandemia foram, a exemplo dos anos transatos, aplicadas diversas medidas excecionais e temporárias, designadamente de natureza financeira, que tiveram peso na execução da despesa, ainda que mais reduzido do que nos anos anteriores.

No Quadro 28 podemos observar o total de despesa paga líquida (dados reportados à Direção-Geral das Autarquias Locais (DGAL)) com medidas de combate aos efeitos da COVID-19, desde 2020.

O total de despesa paga líquida com medidas de combate aos efeitos da COVID-19 em 2022 corresponde a 0,37% do total da despesa realizada, notando-se uma clara diminuição em comparação com os anteriores períodos.

Quadro 28 – Despesa paga líquida com medidas de combate aos efeitos da COVID-19

Designação	Despesa Paga Líquida		
	2020	2021	2022
Despesas com o Pessoal	120 867,29 €	189 469,04 €	84 118,24 €
Remunerações Certas e Permanentes	71 251,12 €	114 954,23 €	56 439,68 €
Abonos Variáveis ou Eventuais	35 756,75 €	42 453,67 €	11 614,64 €
Segurança Social	13 859,42 €	32 061,14 €	16 063,92 €
Aquisição de Bens e Serviços	275 546,47 €	272 065,79 €	34 877,73 €
Aquisição de Bens	136 343,43 €	149 579,33 €	16 597,41 €
Aquisição de Serviços	139 203,04 €	122 486,46 €	18 280,32 €
Juros e Outros Encargos	- €	- €	- €
Transferências Correntes	28 301,62 €	5 766,00 €	- €
Empresas Locais	28 301,62 €	5 766,00 €	- €
Administração Local	- €	- €	- €
Subsídios	- €	- €	- €
Outras Despesas Correntes	28 497,15 €	2 243,10 €	- €
Aquisição de Bens de Capital	14 834,76 €	- €	- €
Transferências de Capital	- €	- €	- €
Empresas Locais	- €	- €	- €
Administração Local	- €	- €	- €
Ativos Financeiros	- €	- €	- €
Passivos Financeiros	- €	- €	- €
Outras Despesas de Capital	- €	- €	- €
Total	468 047,29 €	469 543,93 €	118 995,97 €

2. Receita

2.1. Execução Orçamental da Receita

Observando o Quadro 29 e o Gráfico 9 e comparando o valor orçado das Receitas Totais finais (41 983 976,82 euros), com o efetivamente arrecadado (36 984 074,41 euros) no ano económico em análise, obtém-se uma taxa de execução a nível das receitas de 88,09%, ou seja, o valor da cobrança efetiva foi inferior ao previsto em 4 999 902,41 euros.

Relativamente às Receitas Correntes, verificou-se que a totalidade das receitas, efetivamente cobradas, foi inferior às orçadas em 307 900,28 euros, correspondendo a uma taxa de execução de 98,90%.

No Quadro 29 constata-se ainda que as Receitas de Capital cobradas foram inferiores às orçadas em 4 697 821,75 euros, correspondendo a uma taxa de execução de 54,65%.

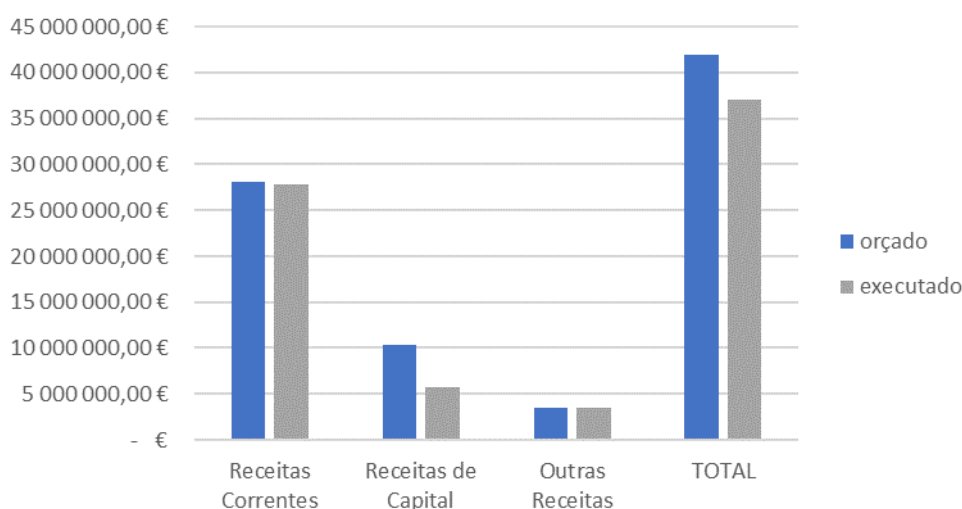
A taxa de execução das Receitas Totais apresenta, em termos globais um aumento de 0,12%, relativamente ao verificado no ano anterior. A maior subida ocorreu nas Outras Receitas, com um aumento de 29,46% na taxa de execução, comparativamente ao valor obtido em 2021, resultado da integração do Saldo da Gerência Anterior.

Quadro 29 – Execução das Receitas

Capítulos	Previsão		Execução			Desvio (e) - (b)	Taxas de Execução	
	Inicial	Final	Períodos anteriores	Período corrente	Total		do período	total
	(a)	(b)	(c)	(d)	(e)		(d) / (b)	(e) / (b)
Receitas Correntes	26 352 880,00 €	28 080 706,00 €	53 416,77 €	27 719 388,95 €	27 772 805,72 €	- 307 900,28 €	98,71%	98,90%
Impostos Diretos	7 105 450,00 €	7 105 450,00 €	- €	7 689 419,16 €	7 689 419,16 €	583 969,16 €	108,22%	108,22%
Taxas, Multas e Outras Penalidades	2 809 700,00 €	2 809 700,00 €	5 371,24 €	1 938 436,96 €	1 943 808,20 €	- 865 891,80 €	68,99%	69,18%
Rendimentos de Propriedade	580 220,00 €	580 220,00 €	- €	569 331,00 €	569 331,00 €	- 10 889,00 €	98,12%	98,12%
Transferências Correntes	9 041 660,00 €	10 769 486,00 €	- €	10 886 120,23 €	10 886 120,23 €	116 634,23 €	101,08%	101,08%
Venda de Bens e Serviços Correntes	6 510 100,00 €	6 510 100,00 €	48 045,53 €	6 596 362,90 €	6 644 408,43 €	134 308,43 €	101,33%	102,06%
Outras Receitas Correntes	305 750,00 €	305 750,00 €	- €	39 718,70 €	39 718,70 €	- 266 031,30 €	12,99%	12,99%
Receitas de Capital	10 359 890,00 €	10 359 890,00 €	- €	5 662 068,25 €	5 662 068,25 €	- 4 697 821,75 €	54,65%	54,65%
Vendas de Bens de Investimento	134 520,00 €	134 520,00 €	- €	- €	- €	- 134 520,00 €	0,00%	0,00%
Transferências de Capital	5 623 730,00 €	5 623 730,00 €	- €	5 662 068,25 €	5 662 068,25 €	38 338,25 €	100,68%	100,68%
Passivos Financeiros	4 601 640,00 €	4 601 640,00 €	- €	- €	- €	- 4 601 640,00 €	0,00%	0,00%
Outras Receitas	1 500,00 €	3 543 380,82 €	- €	3 549 200,44 €	3 549 200,44 €	5 819,62 €	100,16%	100,16%
Reposições Não Abatidas nos Pagamentos	1 500,00 €	1 500,00 €	- €	7 319,62 €	7 319,62 €	5 819,62 €	487,97%	487,97%
Saldo da Gerência Anterior	- €	3 541 880,82 €	- €	3 541 880,82 €	3 541 880,82 €	- €	100,00%	100,00%
Total....	36 714 270,00 €	41 983 976,82 €	53 416,77 €	36 930 657,64 €	36 984 074,41 €	- 4 999 902,41 €	87,96%	88,09%

No que diz respeito às Receitas Correntes, a análise da sua execução permite-nos destacar as rubricas relativas a Impostos Diretos, Vendas de Bens e Serviços Correntes e Transferências Correntes, onde a receita arrecadada acabou por ser superior à prevista.

Como já foi referido, as Receitas de Capital apresentam uma diminuição da sua taxa de execução relativamente ao ano de 2021 (77,88% em 2021 e 54,65% em 2022).

Gráfico 9 – Receita Orçada e Receita Executada

2.2. Estrutura e Evolução da Receita

Com base nos valores do Quadro 30 e atendendo à estrutura primária das receitas, verifica-se que no exercício económico de 2022, o Município de Espinho arrecadou 27 772 805,72 euros de Receitas Correntes, 5 662 068,25 euros de Receitas de Capital e 3 549 200,44 euros de Outras Receitas, perfazendo um total de

36 984 074,41 euros de Receitas Municipais. Relativamente ao ano anterior, verifica-se um decréscimo de receitas arrecadadas de 14,67%.

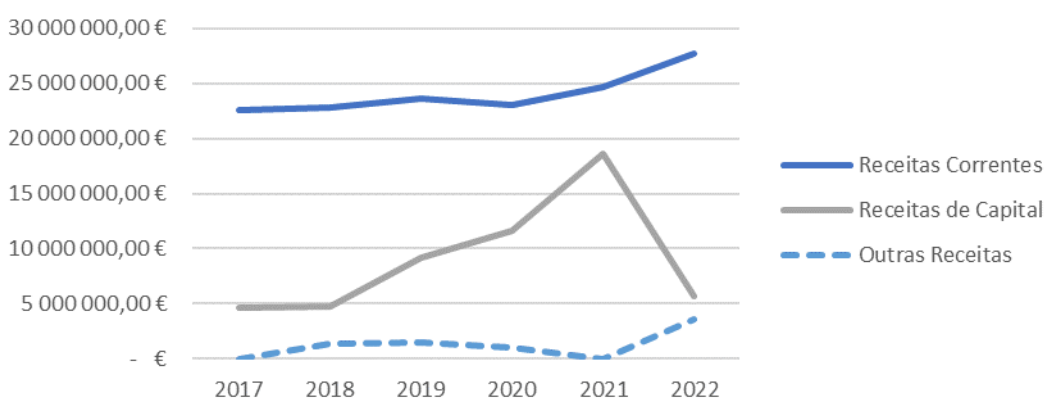
Quadro 30 – Estrutura das Receitas

Receitas	2021	%	2022	%
Receitas Correntes	24 690 069,19 €	56,96%	27 772 805,72 €	75,09%
Receitas de Capital	18 653 472,70 €	43,04%	5 662 068,25 €	15,31%
Outras Receitas	1 060,57 €	0,00%	3 549 200,44 €	9,60%
Total	43 344 602,46 €	100,00%	36 984 074,41 €	100,00%

Verifica-se que 75,09% das Receitas Totais são relativas a receitas de natureza corrente enquanto as receitas de capital representam 15,31% da Receitas Totais arrecadadas pelo município no ano de 2022.

Comparativamente ao ano de 2021 verifica-se que as receitas correntes aumentaram cerca de 12,49%, tendo as Receitas de Capital diminuído cerca de 69,65%.

Gráfico 10 – Evolução das Receitas



Analisando o Quadro 31, constatamos que as principais fontes de recursos desta Autarquia Local, no ano de 2022, foram compostas no seu essencial por Impostos Diretos (20,79%), Venda de Bens e serviços Correntes (17,97%) e Transferências de Capital (15,31%).

Podemos ainda verificar que em 2022 as Transferências Correntes continuaram a ter um peso relevante na estrutura da Receita, o que reflete uma certa dependência da Autarquia nos Fundos Municipais Correntes (Fundo de Equilíbrio Financeiro, Fundo Social Municipal e Participação Variável no IRS) já que em termos de Receitas Correntes o seu peso é de 39,20% e 29,43% das Receitas Totais.

O maior peso nas Receitas de Capital, com mais de metade deste tipo de Receita a ter origem nesta rubrica verificou-se nas Transferências com origem no Estado - Participação Comunitária em Projetos Co-financiados (51,52%).

Como se pode observar, as Transferências de Capital correspondem à totalidade das Receitas de Capital. Entre estas destacam-se, o valor do Turismo de Portugal com o montante de 2 111 465,76 euros relativo ao Plano de Obras e dos Programas Portugal 2020 no valor de 2 917 346,49 euros.

Quanto aos fundos provenientes da cobrança de Impostos Diretos eles um peso considerável no cômputo geral das Receitas arrecadadas no ano de 2022, representando 27,69% das Receitas Correntes e 20,79% das Receitas Totais.

Quadro 31 – Desagregação da Receita Corrente, Capital e Outras

Receitas Correntes	% Receitas Correntes	% Total de Receita
Impostos Diretos	7 689 419,16 €	27,69%
Imposto Municipal sobre Imóveis	4 147 940,47 €	14,94%
Imposto Único de Circulação	769 311,50 €	2,77%
Imposto Munic. s/ Transmiss. Oner. Imóv.	2 347 811,49 €	8,45%
Derrama	424 355,70 €	1,53%
Impostos Abolidos	- €	0,00%
Taxas, Multas e Outras Penalidades	1 943 808,20 €	7,00%
Rendimentos de Propriedade	569 331,00 €	2,05%
Transferências Correntes	10 886 120,23 €	39,20%
F.E.F. + F.S.M. + P.V.IRS	6 735 101,00 €	24,25%
Serviços e Fundos Autónomos	10 000,00 €	0,04%
Outras	4 141 019,23 €	14,91%
Venda de Bens e Serviços Correntes	6 644 408,43 €	23,92%
Venda de Bens	2 318 045,26 €	8,35%
Serviços	3 959 699,74 €	14,26%
Rendas	366 663,43 €	1,32%
Outras Receitas Correntes	39 718,70 €	0,14%
Total Receitas Correntes	27 772 805,72 €	100,00%
Receitas de Capital		
Vendas de Bens de Investimento	- €	0,00%
Transferências de Capital	5 662 068,25 €	100,00%
F.E.F.	445 012,00 €	7,86%
Estado - Participação Comunitária em Projetos Co-financiados	2 917 346,49 €	51,52%
Serviços e Fundos Autónomos	2 111 465,76 €	37,29%
Outras	188 244,00 €	3,32%
Passivos Financeiros	- €	0,00%
Empréstimos a Curto Prazo	- €	0,00%
Empréstimos a Médio e Longo Prazos	- €	0,00%
Total Receitas de Capital	5 662 068,25 €	100,00%
Outras Receitas		
Reposições Não Abatidas nos Pagamentos	7 319,62 €	0,21%
Saldo da Gerência Anterior	3 541 880,82 €	99,79%
Total Outras Receitas	3 549 200,44 €	100,00%
Total Receitas	36 984 074,41 €	100,00%

Através do Quadro 32 procede-se à apresentação de um conjunto de conceitos importantes para uma perceção mais clara do tipo e natureza de receitas obtidas durante o ano de 2022.

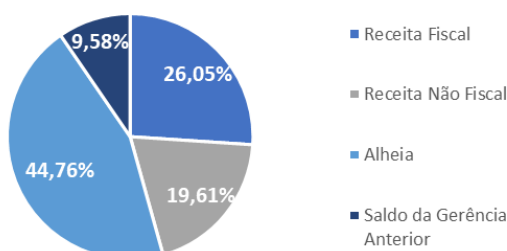
Desde logo, é de realçar que, durante o exercício económico de 2022, 90,42% das Receitas arrecadadas advêm de recursos próprios do Município, dentro dos quais se destacam as Transferências (49,48% dos Recursos Próprios e 44,74% das Receitas Totais), as Receitas Fiscais (28,81% dos Recursos Próprios e 26,05% das Receitas Totais) e rendimentos resultantes da alienação de bens próprios e de diversos serviços prestados.

Quadro 32 – Receita arrecadada em 2022

Receita	Valor	Peso			
		Receita Global	Receita Local	Receita Própria	Receita Fiscal
Recursos Locais	16 886 685,49 €	45,66%	100,00%	50,50%	
<i>Fiscal</i>	9 633 227,36 €	26,05%	57,05%	28,81%	100,00%
Impostos Diretos	7 689 419,16 €	20,79%	45,54%	22,99%	79,82%
Impostos Indiretos	- €	0,00%	0,00%	0,00%	0,00%
Taxas, Multas e Outras Penalidades	1 943 808,20 €	5,26%	11,51%	5,81%	20,18%
<i>Não Fiscal</i>	7 253 458,13 €	19,61%	42,95%	21,69%	
Rendimentos de Propriedade	569 331,00 €	1,54%	3,37%	1,70%	
Venda de Bens e Serviços Correntes	6 644 408,43 €	17,97%	39,35%	19,87%	
Venda de Bens de Investimento	- €	0,00%	0,00%	0,00%	
Outras Receitas Correntes	39 718,70 €	0,11%	0,24%	0,12%	
Própria	33 442 193,59 €	90,42%		100,00%	
Recursos Locais	16 886 685,49 €	45,66%		50,50%	
Fundos Municipais	7 180 113,00 €	19,41%		21,47%	
Outras Transferências	9 368 075,48 €	25,33%		28,01%	
Reposições não Abatidas nos Pagamentos	7 319,62 €	0,02%		0,02%	
Alheia	- €	0,00%			
Passivos Financeiros	- €	0,00%			
Saldo da Gerência Anterior	3 541 880,82 €	9,58%			
Total Receitas	36 984 074,41 €	100,00%			

Durante o ano de 2022, os Recursos Locais do Município, constituídos por todas as receitas que não sejam Transferências ou Empréstimos, representam 45,66% das Receitas Totais. Nesse sentido, importa referir que constituem Recursos Locais todas as receitas que a Autarquia cobra no âmbito de prossecução das suas competências e que se encontram previstas na Lei n.º 73/2013, de 3 de setembro (Regime Financeiro das Autarquias Locais e das Entidades Intermunicipais).

No entanto, existem análises em que os Fundos Municipais e as outras Transferências são considerados como Receita Alheia e, neste caso, teremos o cenário descrito no Gráfico 11, em que os Fundos próprios (Fiscal e Não Fiscal) representam cerca de 45,66% da receita, enquanto as receitas alheias representam 44,76%.

Gráfico 11 – Recursos da Receita


É importante mencionar que as Transferências Correntes e as Transferências de Capital constituem recursos financeiros auferidos sem qualquer contrapartida, tendo a sua origem em verbas transferidas diretamente do Orçamento de Estado para o Município (Fundo de Equilíbrio Financeiro e Participação Variável no IRS) e em verbas originárias de comparticipações, dotações e subsídios provenientes do Orçamento de Estado (contratos-programa, protocolos, acordos de cooperação) e do Orçamento da Comunidade Europeia (fundos comunitários).

Desta forma, este tipo de fundos, e dada a sua origem, não são considerados recursos financeiros locais, apesar de constituírem fundos próprios da Autarquia.

Os Fundos Municipais mencionados consubstanciam a participação dos municípios nos impostos do Estado nos termos do artigo 31º da Lei n.º 73/2013, de 3 de setembro.

3. Despesa

3.1. Execução Orçamental da Despesa

A análise ao Quadro 33 permite-nos avaliar a despesa sob a perspetiva económica, identificando-se, por um lado, o destino privilegiado das despesas – correntes e capital – e, por outro, a sua natureza – despesas com pessoal, aquisição de bens e serviços, transferências, encargos financeiros, investimento, etc.

Podemos constatar que a dotação da despesa sofreu alterações significativas com as modificações orçamentais realizadas durante o ano.

Com base no Quadro 33, comparando o valor orçado das Despesas Totais corrigido (41 983 976,82 euros), com o efetivamente pago (32 244 649,23 euros) no ano económico em análise, obtém-se uma taxa de execução a nível das despesas de 76,80%, ou seja, o valor efetivo da despesa realizada foi inferior ao previsto em 9 739 327,59 euros.

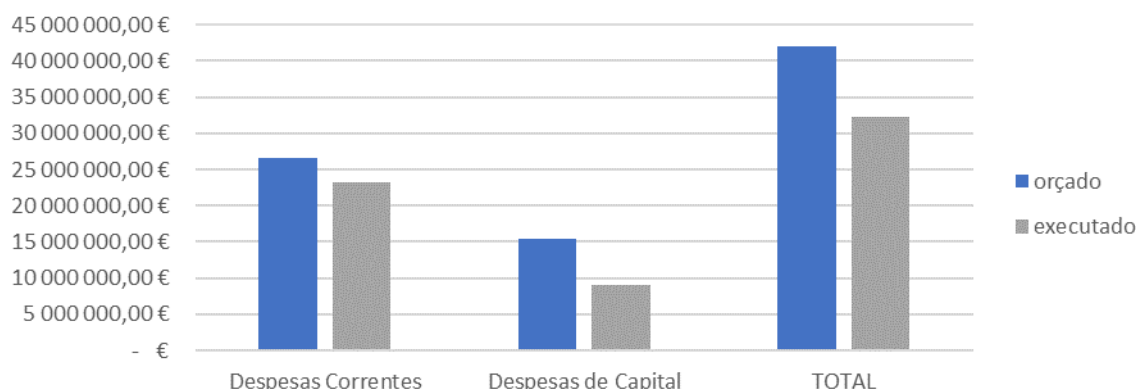
O montante pago em 2022 (32 244 649,23 euros) foi inferior ao de 2021 (39 808 494,17 euros). Assim, a taxa de execução apresentada em 2022 foi 76,80% e, quando comparada com a de 2021, constata-se uma diminuição de 4%.

Da análise dos dois agregados da despesa, verifica-se que a execução ao nível das Despesas Correntes foi cerca de 87,40%, enquanto as Despesas de Capital obtiveram uma execução de 58,60%. A rubrica orçamental com menor desempenho foi a de Passivos Financeiros com uma taxa de execução na ordem dos 55,84%.

Deve ser salientado o nível de execução das Despesas de Pessoal, Juros e Outros Encargos e Transferências Correntes, com valores a rondar os 89%.

Quadro 33- Execução Orçamental da Despesa

Capítulos	Previsão		Execução			Desvio	Taxas de Execução	
	Inicial	Final	Períodos anteriores	Período corrente	Total		do período	Total
	(a)	(b)	(c)	(d)	(e)	(e) - (b)	(d) / (b)	(e) / (b)
Despesas Correntes	24 437 960,00 €	26 535 786,00 €	469 198,59 €	22 722 199,21 €	23 191 397,80 €	- 3 344 388,20 €	85,63%	87,40%
Pessoal	11 590 150,00 €	12 403 658,95 €	115 551,84 €	11 314 364,67 €	11 429 916,51 €	- 973 742,44 €	91,22%	92,15%
Aquisição de Bens e Serviços	10 201 490,00 €	10 369 374,23 €	335 208,46 €	8 199 185,36 €	8 534 393,82 €	- 1 834 980,41 €	79,07%	82,30%
Aquisição de Bens	2 211 473,86 €	2 544 162,87 €	9 479,74 €	1 933 817,35 €	1 943 297,09 €	- 600 865,78 €	76,01%	76,38%
Aquisição de Serviços	7 990 016,14 €	7 825 211,36 €	325 728,72 €	6 265 368,01 €	6 591 096,73 €	- 1 234 114,63 €	80,07%	84,23%
Juros e Outros Encargos	176 570,00 €	217 460,00 €	- €	205 394,17 €	205 394,17 €	- 12 065,83 €	94,45%	94,45%
Transferências Correntes	1 902 060,00 €	2 927 846,58 €	5 022,06 €	2 592 026,57 €	2 597 048,63 €	- 330 797,95 €	88,53%	88,70%
Outras Despesas Correntes	567 690,00 €	617 446,24 €	13 416,23 €	411 228,44 €	424 644,67 €	- 192 801,57 €	66,60%	68,77%
Despesas de Capital	12 276 310,00 €	15 448 190,82 €	290 464,34 €	8 762 787,09 €	9 053 251,43 €	- 6 394 939,39 €	56,72%	58,60%
Investimentos	9 726 970,00 €	12 335 284,91 €	269 349,53 €	6 934 265,65 €	7 203 615,18 €	- 5 131 669,73 €	56,21%	58,40%
Terrenos	- €	110 550,00 €	- €	20 550,00 €	20 550,00 €	- 90 000,00 €	18,59%	18,59%
Habitacões	985 781,93 €	727 922,05 €	- €	12 166,22 €	12 166,22 €	- 715 755,83 €	1,67%	1,67%
Edifícios	2 335 822,84 €	4 622 247,62 €	158 864,47 €	3 312 486,53 €	3 471 351,00 €	- 1 150 896,62 €	71,66%	75,10%
Construções Diversas	5 201 368,83 €	5 319 568,82 €	81 213,72 €	2 792 565,66 €	2 873 779,38 €	- 2 445 789,44 €	52,50%	54,02%
Melhoramentos Fundiários	- €	- €	- €	- €	- €	- €	0,00%	0,00%
Material de Transporte	- €	- €	- €	- €	- €	- €	0,00%	0,00%
Equipamento de Informática	128 436,60 €	250 642,96 €	1 998,75 €	164 988,83 €	166 987,58 €	- 83 655,38 €	65,83%	66,62%
Software Informático	151 628,43 €	131 562,70 €	- €	89 374,55 €	89 374,55 €	- 42 188,15 €	67,93%	67,93%
Equipamento Administrativo	- €	588,92 €	- €	588,92 €	588,92 €	- €	100,00%	100,00%
Equipamento Básico	217 910,88 €	210 451,37 €	5 739,08 €	166 269,54 €	172 008,62 €	- 38 442,75 €	79,01%	81,73%
Outros Investimentos	706 020,49 €	961 750,47 €	21 533,51 €	375 275,40 €	396 808,91 €	- 564 941,56 €	39,02%	41,26%
Locação Financeira	- €	- €	- €	- €	- €	- €	0,00%	0,00%
Transferências de Capital	416 240,00 €	846 472,57 €	21 114,81 €	563 453,59 €	584 568,40 €	- 261 904,17 €	66,56%	69,06%
Sociedades e Quase-sociedades Não Financeiras	414 985,45 €	323 635,74 €	20 777,09 €	257 639,05 €	278 416,14 €	- 45 219,60 €	79,61%	86,03%
Administração Local	- €	471 489,11 €	- €	305 237,54 €	305 237,54 €	- 166 251,57 €	64,74%	64,74%
Instituições Sem Fins Lucrativos	1 254,55 €	51 347,72 €	337,72 €	577,00 €	914,72 €	- 50 433,00 €	1,12%	1,78%
Famílias	- €	- €	- €	- €	- €	- €	0,00%	0,00%
Ativos Financeiros	- €	- €	- €	- €	- €	- €	0,00%	0,00%
Passivos Financeiros	2 132 309,05 €	2 265 692,47 €	- €	1 265 067,85 €	1 265 067,85 €	- 1 000 624,62 €	55,84%	55,84%
Outras Despesas de Capital	790,95 €	740,87 €	- €	- €	- €	- 740,87 €	0,00%	0,00%
Total...	36 714 270,00 €	41 983 976,82 €	759 662,93 €	31 484 986,30 €	32 244 649,23 €	- 9 739 327,59 €	74,99%	76,80%

Gráfico 12 – Despesa Orçada e Despesa Executada


3.2. Estrutura e Evolução da Despesa Global

3.2.1. Estrutura da Despesa Global

No presente Relatório de Gestão optou-se por avaliar não apenas a execução orçamental da despesa em termos de pagamento, mas dar particular relevância à despesa comprometida, uma vez que após a aprovação

da Lei n.º 8/2012, de 28 de fevereiro (Lei dos Compromissos e Pagamentos em Atraso) e regulamentada pelo Decreto-lei n.º 127/2012, se passou a dar um maior ênfase à fase do compromisso no processo de despesa. Efetivamente, só uma análise à despesa comprometida permite auferir a verdadeira dinâmica sobre a realização de despesa.

No âmbito da análise da estrutura geral da despesa, insere-se um quadro representativo da despesa prevista, cabimentada, comprometida e paga durante o exercício económico de 2022.

Quadro 34– Estrutura Geral da Despesa

Capítulos	Despesa 2022							Taxa de Execução			
	Prevista (a)	Cabimentada (b)	Peso %	Comprometida (c)	Peso %	Paga (d)	Peso %	Desvio	Desp. Cab. (b) / (a)	Desp. Compr. (c) / (a)	Desp. Paga (d) / (a)
Despesas Correntes	26 535 786,00 €	25 181 750,05 €	66,01%	25 170 677,52 €	66,09%	23 191 397,80 €	71,92%	- 1 979 279,72 €	94,90%	94,86%	87,40%
Despesas de Capital	15 448 190,82 €	12 964 687,02 €	33,99%	12 916 051,65 €	33,91%	9 053 251,43 €	28,08%	- 3 862 800,22 €	83,92%	83,61%	58,60%
Total	41 983 976,82 €	38 146 437,07 €	100,00%	38 086 729,17 €	100,00%	32 244 649,23 €	100,00%	- 5 842 079,94 €	90,86%	90,72%	76,80%

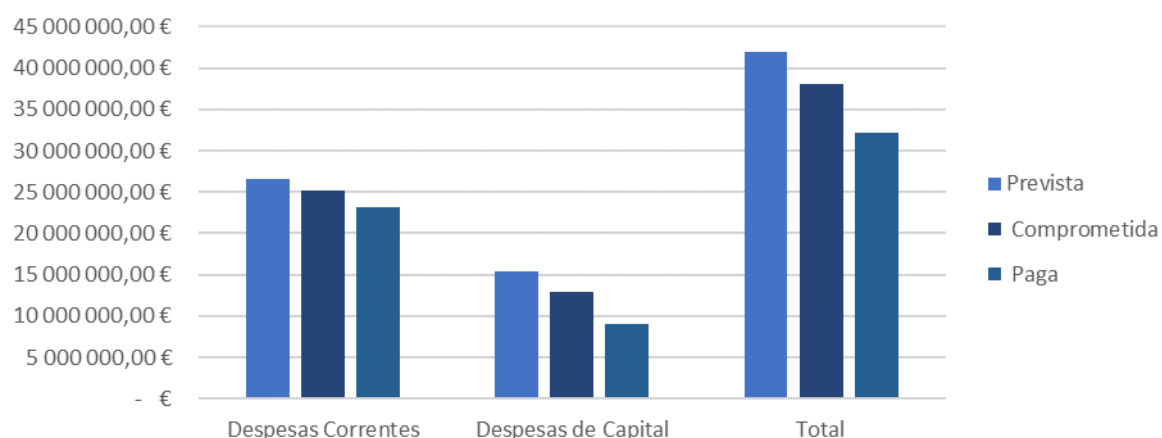
No ano de 2022, a despesa global realizada (comprometida), situou-se nos 38 086 729,17 euros e a previsão nos 41 983 976,82 euros, o que traduz uma taxa de execução de 90,72%.

Verifica-se também um valor dos cabimentos por comprometer de apenas 59 707,90 euros (que corresponde a procedimentos que se encontravam a decorrer no final de 2022 e que não tinham sido ainda adjudicados).

Avaliando a estrutura geral da despesa realizada, apura-se que as despesas correntes tiveram um peso superior às despesas de capital e que representam, no cômputo geral das despesas, 71,92%.

Do ponto de vista financeiro, constata-se que o maior esforço de pagamento foi canalizado para as despesas de carácter corrente.

Gráfico 13 – Estrutura Geral da Despesa



3.2.2. Evolução da Despesa Global

Durante o ano de 2022, as despesas realizadas pela Autarquia, cifraram-se em 32 244 649,23 euros verificando-se um decréscimo de cerca de 19% em relação aos gastos efetuados no exercício económico de 2021. De facto, constata-se que as Despesas Correntes aumentaram 7%, enquanto as Despesas de Capital diminuíram 50%, em relação ao exercício económico de 2021.

Quadro 35 – Evolução da Despesa 2021 - 2022

Despesas	2021	%	2022	%
Despesas Correntes	21 653 586,63 €	54,39%	23 191 397,80 €	71,92%
Despesas de Capital	18 154 907,54 €	45,61%	9 053 251,43 €	28,08%
Total	39 808 494,17 €	100,00%	32 244 649,23 €	100,00%

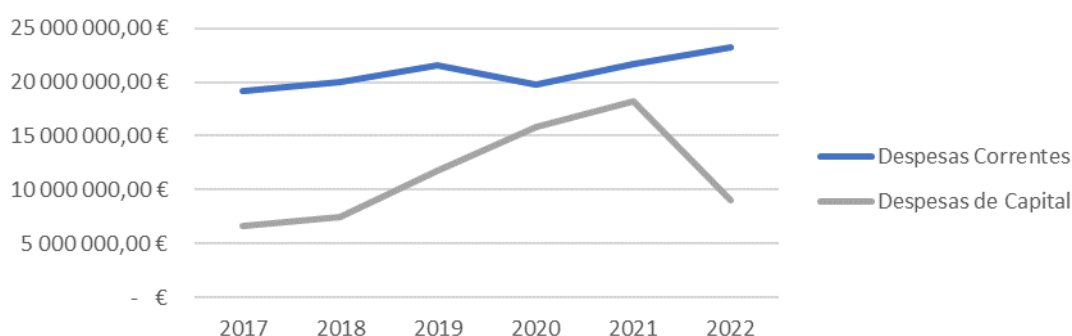
A análise do Quadro 35 permite-nos concluir que as Despesas Correntes correspondem a 71,92% das Despesas Totais, enquanto as de Capital atingiram o valor de 28,08%.

Pela análise da estrutura da despesa paga no ano económico em questão constatamos que, em termos de execução as despesas correntes tiveram um peso maior que as despesas de capital.

A exemplo de anos anteriores, o contributo mais elevado para a totalidade das despesas pagas são as Despesas com Pessoal, seguido da Aquisição de Bens e Serviços e dos Investimentos.

As transferências correntes e de capital, que têm a ver com participações do Município em investimentos intermunicipais, com transferências para freguesias e para diversas coletividades culturais, desportivas, recreativas e de solidariedade do concelho representaram, no ano de 2022, 9,87% das Despesas Totais.

Gráfico 14 – Evolução da Despesa 2017 - 2022



Para uma melhor perceção da repartição das despesas totais realizadas e pagas, durante o ano de 2022, procede-se à apresentação do Quadro 36. Neste quadro e no Quadro 37 podemos ainda destacar que os encargos com a amortização de capital de empréstimos de longo prazo contraídos pela autarquia correspondem a 13,97% das Despesas de Capital e 3,92% das Despesas Totais.

Quadro 36 – Repartição das Despesas

Capítulos	Despesa 2022								Taxa de Execução		
	Prevista (a)	Cabimentada (b)	Peso %	Comprometida (c)	Peso %	Paga (d)	Peso %	Desvio	Desp. Cab. (b) / (a)	Desp. Compr. (c) / (a)	Desp. Paga (d) / (a)
Despesas Correntes	26 535 786,00 €	25 181 750,05 €	66,01%	25 170 677,52 €	66,09%	23 191 397,80 €	71,92%	- 1 979 279,72 €	94,90%	94,86%	87,40%
Despesas com o Pessoal	12 403 658,95 €	11 802 119,93 €	30,94%	11 802 119,93 €	30,99%	11 429 916,51 €	35,45%	- 372 203,42 €	95,15%	95,15%	92,15%
Aquisição de Bens e Serviços	10 369 374,23 €	10 077 251,96 €	26,42%	10 066 179,43 €	26,43%	8 534 393,82 €	26,47%	- 1 531 785,61 €	97,18%	97,08%	82,30%
Aquisição de Bens	2 544 162,87 €	2 475 041,89 €	6,49%	2 474 041,68 €	6,50%	1 943 297,09 €	6,03%	- 530 744,59 €	97,28%	97,24%	76,38%
Aquisição de Serviços	7 825 211,36 €	7 602 210,07 €	19,93%	7 592 137,75 €	19,93%	6 591 096,73 €	20,44%	- 1 001 041,02 €	97,15%	97,02%	84,23%
Juros e Outros Encargos	217 460,00 €	207 108,23 €	0,54%	207 108,23 €	0,54%	205 394,17 €	0,64%	- 1 714,06 €	95,24%	95,24%	94,45%
Transferências Correntes	2 927 846,58 €	2 625 947,16 €	6,88%	2 625 947,16 €	6,89%	2 597 048,63 €	8,05%	- 28 898,53 €	89,69%	89,69%	88,70%
Sociedades e Quase-sociedades Não Financ	44 400,00 €	5 491,03 €	0,01%	5 491,03 €	0,01%	5 491,03 €	0,02%	- €	12,37%	12,37%	12,37%
Administração Local	1 034 145,65 €	1 034 145,65 €	2,71%	1 034 145,65 €	2,72%	1 034 145,65 €	3,21%	- €	100,00%	100,00%	100,00%
Instituições Sem Fins Lucrativos	1 161 047,32 €	1 138 039,52 €	2,98%	1 138 039,52 €	2,99%	1 136 547,04 €	3,52%	- 1 492,48 €	98,02%	98,02%	97,89%
Famílias	688 253,61 €	448 270,96 €	1,18%	448 270,96 €	1,18%	420 864,91 €	1,31%	- 27 406,05 €	65,13%	65,13%	61,15%
Resto do Mundo	- €	- €	0,00%	- €	0,00%	- €	0,00%	- €	0,00%	0,00%	0,00%
Outras Despesas Correntes	617 446,24 €	469 322,77 €	1,23%	469 322,77 €	1,23%	424 644,67 €	1,32%	- 44 678,10 €	76,01%	76,01%	68,77%
Despesas de Capital	15 448 190,82 €	12 964 687,02 €	33,99%	12 916 051,65 €	33,91%	9 053 251,43 €	28,08%	- 3 862 800,22 €	83,92%	83,61%	58,60%
Investimentos	12 335 284,91 €	11 048 838,99 €	28,96%	11 000 203,62 €	28,88%	7 203 615,18 €	22,34%	- 3 796 588,44 €	89,57%	89,18%	58,40%
Terrenos	110 550,00 €	110 550,00 €	0,29%	110 550,00 €	0,29%	20 550,00 €	0,06%	- 90 000,00 €	100,00%	100,00%	18,59%
Habitacões	727 922,05 €	25 120,54 €	0,07%	25 120,54 €	0,07%	12 166,22 €	0,04%	- 12 954,32 €	3,45%	3,45%	1,67%
Edifícios	4 622 247,62 €	4 329 048,67 €	11,35%	4 329 048,67 €	11,37%	3 471 351,00 €	10,77%	- 857 697,67 €	93,66%	93,66%	75,10%
Construções Diversas	5 319 568,82 €	5 311 425,56 €	13,92%	5 275 621,58 €	13,85%	2 873 779,38 €	8,91%	- 2 401 842,20 €	99,85%	99,17%	54,02%
Melhoramentos Fundiários	- €	- €	0,00%	- €	0,00%	- €	0,00%	- €	0,00%	0,00%	0,00%
Material de Transporte	- €	- €	0,00%	- €	0,00%	- €	0,00%	- €	0,00%	0,00%	0,00%
Equipamento de Informática	250 642,96 €	249 286,77 €	0,65%	240 735,38 €	0,63%	166 987,58 €	0,52%	- 73 747,80 €	99,46%	96,05%	66,62%
Software Informático	131 562,70 €	129 062,70 €	0,34%	124 782,70 €	0,33%	89 374,55 €	0,28%	- 35 408,15 €	98,10%	94,85%	67,93%
Equipamento Administrativo	588,92 €	588,92 €	0,00%	588,92 €	0,00%	588,92 €	0,00%	- €	100,00%	100,00%	100,00%
Equipamento Básico	210 451,37 €	210 354,36 €	0,55%	210 354,36 €	0,55%	172 008,62 €	0,53%	- 38 345,74 €	99,95%	99,95%	81,73%
Outros Investimentos	961 750,47 €	683 401,47 €	1,79%	683 401,47 €	1,79%	396 808,91 €	1,23%	- 286 592,56 €	71,06%	71,06%	41,26%
Locação Financeira	- €	- €	0,00%	- €	0,00%	- €	0,00%	- €	0,00%	0,00%	0,00%
Transferências de Capital	846 472,57 €	650 780,09 €	1,71%	650 780,09 €	1,71%	584 568,40 €	1,81%	- 66 211,69 €	76,88%	76,88%	69,06%
Sociedades e Quase-sociedades Não Financ	323 635,74 €	319 695,00 €	0,84%	319 695,00 €	0,84%	278 416,14 €	0,86%	- 41 278,86 €	98,78%	98,78%	86,03%
Administração Local	471 489,11 €	330 170,37 €	0,87%	330 170,37 €	0,87%	305 237,54 €	0,95%	- 24 932,83 €	70,03%	70,03%	64,74%
Instituições Sem Fins Lucrativos	51 347,72 €	914,72 €	0,00%	914,72 €	0,00%	914,72 €	0,00%	- €	1,78%	1,78%	1,78%
Famílias	- €	- €	0,00%	- €	0,00%	- €	0,00%	- €	0,00%	0,00%	0,00%
Ativos Financeiros	- €	- €	0,00%	- €	0,00%	- €	0,00%	- €	0,00%	0,00%	0,00%
Passivos Financeiros	2 265 692,47 €	1 265 067,94 €	3,32%	1 265 067,94 €	3,32%	1 265 067,85 €	3,92%	- 0,09 €	55,84%	55,84%	55,84%
Outras Despesas de Capital	740,87 €	- €	0,00%	- €	0,00%	- €	0,00%	- €	0,00%	0,00%	0,00%
Total	41 983 976,82 €	38 146 437,07 €	100,00%	38 086 729,17 €	100,00%	32 244 649,23 €	100,00%	- 5 842 079,94 €	90,86%	90,72%	76,80%

Quadro 37 – Despesas Correntes e de Capital

Despesas Correntes			Despesas de Capital		
Designação	valor	%	Designação	valor	%
Despesas com o Pessoal	11 429 916,51 €	49,29%	Investimentos	7 203 615,18 €	79,57%
Aquisição de Bens e Serviços	8 534 393,82 €	36,80%	Terrenos	20 550,00 €	0,23%
Aquisição de Bens	1 943 297,09 €	8,38%	Habitacões	12 166,22 €	0,13%
Aquisição de Serviços	6 591 096,73 €	28,42%	Edifícios	3 471 351,00 €	38,34%
Juros e Outros Encargos	205 394,17 €	0,89%	Construções Diversas	2 873 779,38 €	31,74%
Transferências Correntes	2 597 048,63 €	11,20%	Melhoramentos Fundiários	- €	0,00%
Sociedades e Quase-sociedades Não Financeira:	5 491,03 €	0,02%	Material de Transporte	- €	0,00%
Administração Local	1 034 145,65 €	4,46%	Equipamento de Informática	166 987,58 €	1,84%
Instituições Sem Fins Lucrativos	1 136 547,04 €	4,90%	Software Informático	89 374,55 €	0,99%
Famílias	420 864,91 €	1,81%	Equipamento Administrativo	588,92 €	0,01%
Resto do Mundo	- €	0,00%	Equipamento Básico	172 008,62 €	1,90%
Outras Despesas Correntes	424 644,67 €	1,83%	Outros Investimentos	396 808,91 €	4,38%
			Locação Financeira	- €	0,00%
			Transferências de Capital	584 568,40 €	6,46%
			Sociedades e Quase-sociedades Não Financeiras	278 416,14 €	3,08%
			Administração Local	305 237,54 €	3,37%
			Instituições Sem Fins Lucrativos	914,72 €	0,01%
			Famílias	- €	0,00%
			Ativos Financeiros	- €	0,00%
			Passivos Financeiros	1 265 067,85 €	13,97%
			Outras Despesas de Capital	- €	0,00%
Total Despesas Correntes	23 191 397,80 €	100,00%	Total Despesas de Capital	9 053 251,43 €	100,00%

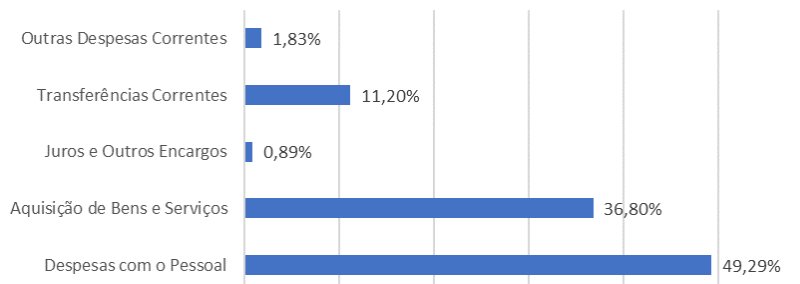
3.3. Análise das Despesas Correntes

Da análise do Quadro 37 constata-se que as despesas correntes pagas totalizam 23 191 397,80 euros, registando-se um acréscimo, em termos absolutos, de 7,10% em relação ao ano anterior.

A repartição das despesas de natureza corrente efetuadas pelo município, no ano 2022, encontra-se descrita no Gráfico 15.

As despesas correntes são, essencialmente, despesas fixas de funcionamento e revelam um comportamento pouco flexível face às pressões que sobre elas possam recair, o que facilmente se verifica pelo forte peso que as despesas com pessoal e aquisição de bens e serviços assumem no seu valor total. De facto, estas despesas representam 86,08% da execução das despesas correntes.

As Transferências correntes, que acusam 11,20% do valor das despesas correntes, são também espelho do empenho da Autarquia no apoio às diversas coletividades e às freguesias do concelho.

Gráfico 15 – Desagregação das Despesas Correntes


3.3.1. Despesas com Pessoal

A análise às despesas de natureza corrente demonstra, que os encargos com o Pessoal apresentam o maior peso representativo, correspondendo a 49,29% das Despesas Correntes e 35,45% das Despesas Totais.

Perante a apreciação do , conclui-se que no ano de 2022 as despesas com pessoal tiveram um aumento de 8,71%, correspondente a 915 985,98 euros, quando comparado com o ano de 2021.

Os encargos suportados com o Pessoal ascenderam a 11 429 916,51 euros, dos quais 8 634 773,47 euros correspondem a remunerações certas e permanentes (vencimento mensal, subsídios de Férias e Natal e despesas de representação) dos eleitos locais, funcionários, agentes e prestadores de serviços do município, 2 497 882,03 euros são referentes a contribuições e encargos patronais com a Segurança Social (subsídios e prestações familiares, assistência na saúde, caixa geral de aposentações, regime geral de segurança social e em termos de seguros com pessoal).

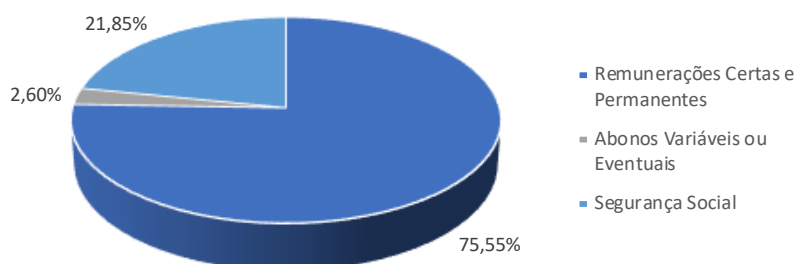
Uma análise mais atenta a esta despesa permite observar que este aumento global nas despesas de pessoal, em comparação com 2021, ocorreu sobretudo nas rubricas de Abonos Variáveis ou Eventuais.

A rubrica de Remunerações Certas e Permanentes representa 75,55% das Despesas com Pessoal, tendo apresentado um aumento de 10,42% face ao ano de 2021.

Os Abonos Variáveis ou Eventuais representam 2,60% das despesas com pessoal, cabendo-lhe o valor de euros e apresentam, em relação ao exercício anterior, um aumento de 32,80%, muito devido ao Subsídio de Turno, Abono para Falhas e Ajudas de Custo.

A Segurança Social absorveu 21,85% das despesas com pessoal e apresenta, em relação ao exercício de 2021, um acréscimo de 1,13%.

Gráfico 16 – Desagregação das Despesas com Pessoal

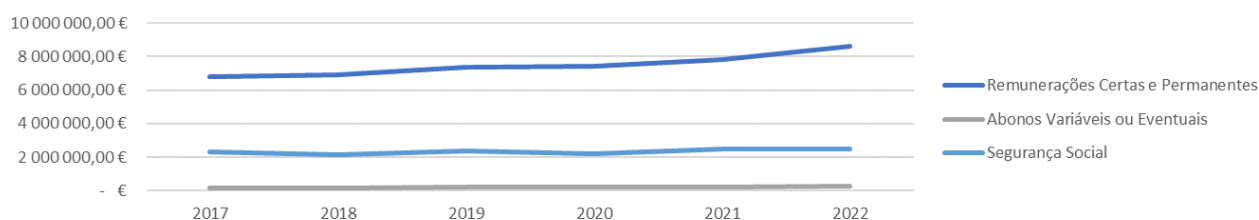


Quadro 38 – Despesas com Pessoal

Designação	2021		2022		variação 2021/2022	
	valor	%	valor	%	valor	Tx. Cresc.
Remunerações Certas e Permanentes	7 820 011,95 €	74,38%	8 634 773,47 €	75,55%	814 761,52 €	10,42%
Titulares de Órgãos de Soberania	141 666,18 €	1,35%	119 384,94 €	1,04%	- 22 281,24 €	-15,73%
Pessoal dos Quadros	5 106 696,11 €	48,57%	5 527 872,93 €	48,36%	421 176,82 €	8,25%
Pessoal Contratado a Termo	- €	0,00%	1 318,68 €	0,01%	1 318,68 €	0,00%
Pessoal em regime de Tarefa ou Avença	38 683,41 €	0,37%	67 123,16 €	0,59%	28 439,75 €	73,52%
Pessoal Aguardando Aposentação	7 929,76 €	0,08%	17 834,83 €	0,16%	9 905,07 €	124,91%
Pessoal em Qualquer Outra Situação	643 894,42 €	6,12%	811 214,19 €	7,10%	167 319,77 €	25,99%
Representação	49 264,78 €	0,47%	52 710,62 €	0,46%	3 445,84 €	6,99%
Subsídio de Refeição	535 440,10 €	5,09%	587 326,17 €	5,14%	51 886,07 €	9,69%
Subsídios de Férias e Natal	1 030 691,65 €	9,80%	1 150 718,35 €	10,07%	120 026,70 €	11,65%
Remunerações por Doença e Maternidade/Paternidade	265 745,54 €	2,53%	299 269,60 €	2,62%	33 524,06 €	12,62%
Abonos Variáveis ou Eventuais	223 836,40 €	2,13%	297 261,01 €	2,60%	73 424,61 €	32,80%
Horas Extraordinárias	132 143,53 €	1,26%	160 485,66 €	1,40%	28 342,13 €	21,45%
Ajudas de Custo	2 403,95 €	0,02%	3 029,22 €	0,03%	625,27 €	26,01%
Abono para Falhas	20 329,02 €	0,19%	26 025,87 €	0,23%	5 696,85 €	28,02%
Subsídio de Trabalho Noturno	11 758,47 €	0,11%	10 947,07 €	0,10%	- 811,40 €	-6,90%
Subsídio de Turno	19 006,32 €	0,18%	29 746,37 €	0,26%	10 740,05 €	56,51%
Outros Subsídios por Cessação de Funções	- €	0,00%	32 088,09 €	0,28%	32 088,09 €	0,00%
Outros Suplementos e Prémios	24 106,68 €	0,23%	29 379,06 €	0,26%	5 272,38 €	21,87%
Outros Subsídios em Numerário	14 088,43 €	0,13%	5 559,67 €	0,05%	- 8 528,76 €	-60,54%
Segurança Social	2 470 082,18 €	23,49%	2 497 882,03 €	21,85%	27 799,85 €	1,13%
Encargos com a Saúde	283 451,20 €	2,70%	256 129,23 €	2,24%	- 27 321,97 €	-9,64%
Subsídio Familiar a Crianças e Jovens	37 549,00 €	0,36%	34 280,18 €	0,30%	- 3 268,82 €	-8,71%
Outras Prestações Familiares	- €	0,00%	- €	0,00%	- €	0,00%
Contribuições para a Segurança Social	1 988 857,58 €	18,92%	2 050 211,34 €	17,94%	61 353,76 €	3,08%
Assistência na Doença dos Funcionários Públicos	209 430,04 €	1,99%	112 825,28 €	0,99%	- 96 604,76 €	-46,13%
Caixa Geral de Aposentações	1 189 596,38 €	11,31%	1 209 465,20 €	10,58%	19 868,82 €	1,67%
Segurança Social - Regime Geral	589 831,16 €	5,61%	727 920,86 €	6,37%	138 089,70 €	23,41%
Outras Pensões	- €	0,00%	- €	0,00%	- €	0,00%
Seguros	155 777,37 €	1,48%	146 720,19 €	1,28%	- 9 057,18 €	-5,81%
Outras Despesas de Segurança Social	4 447,03 €	0,04%	10 541,09 €	0,09%	6 094,06 €	137,04%
Total	10 513 930,53 €	100,00%	11 429 916,51 €	100,00%	915 985,98 €	8,71%

Quadro 39 – Despesas com Pessoal 2017 - 2022

	2017	2018	2019	2020	2021	2022
Remunerações Certas e Permanentes	6 791 521,46 €	6 911 702,72 €	7 398 307,03 €	7 404 114,29 €	7 820 011,95 €	8 634 773,47 €
Abonos Variáveis ou Eventuais	163 263,66 €	189 820,21 €	238 019,63 €	207 441,80 €	223 836,40 €	297 261,01 €
Segurança Social	2 332 150,90 €	2 165 650,26 €	2 397 623,10 €	2 192 590,85 €	2 470 082,18 €	2 497 882,03 €
Total	9 286 936,02 €	9 267 173,19 €	10 033 949,76 €	9 804 146,94 €	10 513 930,53 €	11 429 916,51 €

Gráfico 17 – Despesas com Pessoal 2017 - 2022


3.3.2. Aquisição de Bens e Serviços Correntes

Os gastos correntes verificados com a Aquisição de Bens e Serviços, representam 36,80% das Despesas Correntes e 26,47% das Despesas Totais.

Neste exercício económico as despesas comprometidas pela rubrica Aquisição de Bens e Serviços totalizaram o montante de 10 066 179,43 euros o que corresponde a uma taxa de execução da despesa realizada de 97,08% e uma taxa de execução de pagamento de 82,30% (ver Quadro 36).

De seguida apresenta-se um quadro esclarecedor da evolução das despesas comprometidas e pagas em aquisição de bens e serviços.

Quadro 40 – Aquisição de Bens e Serviços

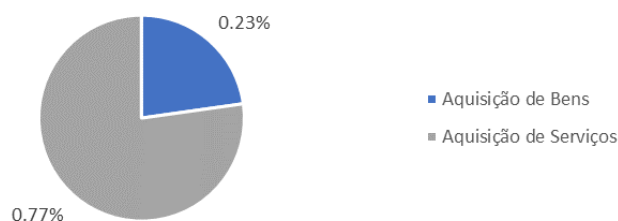
	2019	2020	2021	2022	Δ 2021-2022	peso
Despesa Realizada						
Aquisição de Bens	2 104 434,34 €	1 990 072,69 €	1 900 504,59 €	2 474 041,68 €	30,18%	24,58%
Aquisição de Serviços	7 682 715,58 €	6 951 255,79 €	7 410 528,19 €	7 592 137,75 €	2,45%	75,42%
Total...	9 787 149,92 €	8 941 328,48 €	9 311 032,78 €	10 066 179,43 €	8,11%	100,00%
Despesa Paga						
Aquisição de Bens	1 934 442,74 €	1 449 249,68 €	1 798 280,76 €	1 943 297,09 €	8,06%	22,77%
Aquisição de Serviços	6 926 011,69 €	5 421 841,56 €	6 683 719,22 €	6 591 096,73 €	-1,39%	77,23%
Total...	8 860 454,43 €	6 871 091,24 €	8 481 999,98 €	8 534 393,82 €	0,62%	100,00%

Ao analisar a evolução da despesa realizada com a aquisição de bens e serviços nos últimos anos, conclui-se que entre 2019 e 2020 houve uma diminuição deste tipo de despesa, diminuição essa relacionada com a situação pandémica verificada que levou ao encerramento de vários serviços e ao cancelamento da maior parte das atividades previstas. No ano em análise ocorreu novamente um incremento deste tipo de despesa comparativamente com o ano transato, verificando-se um aumento de 8,11% na aquisição de bens e serviços correntes (despesa realizada).

No que respeita à despesa paga, na aquisição de bens e serviços verificou-se um acréscimo de 0,62% relativamente ao ano transato.

No total da aquisição de bens e serviços, destaca-se sobremaneira, o peso da rubrica Aquisição de serviços, ao absorver 77,23% daquele total.

Gráfico 18 – Aquisição de Bens e Serviços



3.3.2.1. Aquisição de Bens

A rubrica relativa à Aquisição de Bens no ano de 2022 totaliza 1 943 297,09 euros, ou seja, 22,77% da Aquisição de Bens e Serviços e 8,38% das Despesas Correntes Totais.

Quadro 41– Aquisição de Bens Correntes

Designação	2021		2022		variação 2021/2022	
	valor	%	valor	%	valor	%
Combustíveis e Lubrificantes	211 070,02 €	11,74%	549 268,71 €	28,26%	338 198,69 €	160,23%
Gasolina	8 853,65 €	0,49%	11 384,56 €	0,59%	2 530,91 €	28,59%
Gasóleo	92 886,28 €	5,17%	101 312,55 €	5,21%	8 426,27 €	9,07%
Outros	109 330,09 €	6,08%	436 571,60 €	22,47%	327 241,51 €	299,32%
Limpeza e Higiene	17 412,13 €	0,97%	47 919,68 €	2,47%	30 507,55 €	175,21%
Vestuário e Artigos Pessoais	30 747,53 €	1,71%	7 053,95 €	0,36%	- 23 693,58 €	-77,06%
Material de Escritório	13 861,49 €	0,77%	8 119,12 €	0,42%	- 5 742,37 €	-41,43%
Material de Consumo Clínico	1 930,89 €	0,11%	- €	0,00%	- 1 930,89 €	-100,00%
Material de Transporte - Peças	1 483,71 €	0,08%	2 605,47 €	0,13%	1 121,76 €	75,61%
Outro Material - Peças	7 126,74 €	0,40%	- €	0,00%	- 7 126,74 €	-100,00%
Prémios, Condecorações E Ofertas	3 992,29 €	0,22%	6 902,73 €	0,36%	2 910,44 €	72,90%
Mercadorias para Venda	1 266 255,40 €	70,41%	974 370,69 €	50,14%	- 291 884,71 €	-23,05%
Água	1 266 255,40 €	70,41%	974 370,69 €	50,14%	- 291 884,71 €	-23,05%
Ferramentas e Utensílios	5 694,94 €	0,32%	1 996,02 €	0,10%	- 3 698,92 €	-64,95%
Livros e Documentação Técnica	- €	0,00%	- €	0,00%	- €	0,00%
Artigos Honoríficos e de Decoração	- €	0,00%	- €	0,00%	- €	0,00%
Material de Educação, Cultura e Recreio	332,14 €	0,02%	4 156,43 €	0,21%	3 824,29 €	1151,41%
Outros Bens	238 373,48 €	13,26%	340 904,29 €	17,54%	102 530,81 €	43,01%
Aquisição de Contadores	- €	0,00%	- €	0,00%	- €	0,00%
Aquisição de Pneus e de Câmaras de ar	12 806,51 €	0,71%	8 647,20 €	0,44%	- 4 159,31 €	-32,48%
Material de Promoção Turística	979,62 €	0,05%	15 988,22 €	0,82%	15 008,60 €	1532,08%
Material Elétrico e de Pichelaria	3 428,63 €	0,19%	7 692,34 €	0,40%	4 263,71 €	124,36%
Diversos	221 158,72 €	12,30%	308 576,53 €	15,88%	87 417,81 €	39,53%
Total	1 798 280,76 €	100,00%	1 943 297,09 €	100,00%	145 016,33 €	8,06%

3.3.2.2. Aquisição de Serviços

A Aquisição de serviços por parte da Autarquia originou despesas no valor de 6 591 096,73 euros, o que corresponde a 28,42% das Despesas Correntes e 20,44% das Despesas Totais. Em relação ao registado no ano anterior, verifica-se um decréscimo em termos absolutos de 92 622,49 euros, ou seja, em termos relativos, uma diminuição de 1,39%. O tipo de serviços com maior contributo para esta diminuição foram os relativos ao Tratamento de Águas Residuais pela Simria (253 593,08 euros), Iluminação pública (116 608,39 euros), Depósito de Resíduos Sólidos na Lipor (100 362,35 euros). Em contrapartida, a despesa relativa a Ações de Carácter Cultural e Turístico registou um aumento de 253 593,08 euros, em comparação com 2021.

Quadro 42 – Aquisição de Serviços Correntes

Designação	2021		2022		variação 2021/2022	
	valor	%	valor	%	valor	%
Encargos de Instalações	522 967,54 €	7,82%	525 072,87 €	7,97%	2 105,33 €	0,40%
Limpeza e Higiene	1 032 355,97 €	15,45%	1 074 872,78 €	16,31%	42 516,81 €	4,12%
Conservação de Bens	391,30 €	0,01%	363,26 €	0,01%	- 28,04 €	-7,17%
Locação de Edifícios	10 962,00 €	0,16%	5 493,36 €	0,08%	- 5 468,64 €	-49,89%
Locação de Material de Informática	35 749,55 €	0,53%	35 222,50 €	0,53%	- 527,05 €	-1,47%
Locação de Material de Transporte	79 976,85 €	1,20%	62 656,41 €	0,95%	- 17 320,44 €	-21,66%
Comunicações	143 149,24 €	2,14%	149 365,38 €	2,27%	6 216,14 €	4,34%
Transportes	4 930,11 €	0,07%	4 594,32 €	0,07%	- 335,79 €	-6,81%
Representação dos Serviços	3 030,55 €	0,05%	1 875,33 €	0,03%	- 1 155,22 €	-38,12%
Seguros	163 147,04 €	2,44%	134 326,45 €	2,04%	- 28 820,59 €	-17,67%
Deslocações e Estadas	2 409,24 €	0,04%	7 321,41 €	0,11%	4 912,17 €	203,89%
Estudos, Pareceres, Projetos e Consultadoria	52 081,29 €	0,78%	61 337,00 €	0,93%	9 255,71 €	17,77%
Assessorias	43 419,00 €	0,65%	11 365,20 €	0,17%	- 32 053,80 €	-73,82%
Outros Estudos	8 662,29 €	0,13%	49 971,80 €	0,76%	41 309,51 €	476,89%
Formação	2 100,00 €	0,03%	5 722,50 €	0,09%	3 622,50 €	172,50%
Seminários, Exposições e Similares	- €	0,00%	- €	0,00%	- €	0,00%
Publicidade	17 344,74 €	0,26%	21 060,83 €	0,32%	3 716,09 €	21,42%
Vigilância e Segurança	62 482,46 €	0,93%	67 700,05 €	1,03%	5 217,59 €	8,35%
Assistência Técnica	11 043,54 €	0,17%	3 294,69 €	0,05%	- 7 748,85 €	-70,17%
Outros Trabalhos Especializados	835 569,50 €	12,50%	713 810,70 €	10,83%	- 121 758,80 €	-14,57%
Depósito de Resíduos Sólidos na Lipor	665 814,92 €	9,96%	565 452,57 €	8,58%	- 100 362,35 €	-15,07%
Segurança e Saúde no Trabalho	- €	0,00%	- €	0,00%	- €	0,00%
Serviços Informáticos de Gestão	165 221,54 €	2,47%	142 740,99 €	2,17%	- 22 480,55 €	-13,61%
Análises Laboratoriais de Água	4 533,04 €	0,07%	5 617,14 €	0,09%	1 084,10 €	23,92%
Proteção Civil	- €	0,00%	- €	0,00%	- €	0,00%
Serviços de Saúde	- €	0,00%	- €	0,00%	- €	0,00%
Encargos de Cobrança de Receitas	186 142,36 €	2,79%	191 962,25 €	2,91%	5 819,89 €	3,13%
Encargos de Cobrança Fiscal	178 593,42 €	2,67%	181 626,58 €	2,76%	3 033,16 €	1,70%
Encargos de Cobrança Bancária	7 548,94 €	0,11%	10 335,67 €	0,16%	2 786,73 €	36,92%
Outros Encargos de Liquidação e Cobrança	- €	0,00%	- €	0,00%	- €	0,00%
Outros Serviços	3 517 885,94 €	52,63%	3 525 044,64 €	53,48%	7 158,70 €	0,20%
Emolumentos ao Tribunal de Contas	- €	0,00%	- €	0,00%	- €	0,00%
Emolumentos ao Notário Privado	1 723,25 €	0,03%	564,29 €	0,01%	- 1 158,96 €	-67,25%
Emolumentos do Registo Predial	752,54 €	0,01%	1 134,00 €	0,02%	381,46 €	50,69%
Iluminação Pública	409 881,10 €	6,13%	293 272,71 €	4,45%	- 116 608,39 €	-28,45%
Ação de Caráter Cultural e Turístico	43 552,19 €	0,65%	297 332,88 €	4,51%	253 780,69 €	582,70%
Animação Cultural	- €	0,00%	83 762,97 €	1,27%	83 762,97 €	0,00%
Promoção Turística	43 552,19 €	0,65%	213 569,91 €	3,24%	170 017,72 €	390,38%
Transportes Escolares	77 465,19 €	1,16%	81 225,14 €	1,23%	3 759,95 €	4,85%
Serviço de Jardinagem	61 356,73 €	0,92%	- €	0,00%	- 61 356,73 €	-100,00%
Tratamento de Águas Residuais pela Simria	1 737 912,40 €	26,00%	1 484 319,32 €	22,52%	- 253 593,08 €	-14,59%
Apoio Social	- €	0,00%	1 600,00 €	0,02%	1 600,00 €	0,00%
Promoção do Desporto	- €	0,00%	- €	0,00%	- €	0,00%
Sensibilização Ambiental	- €	0,00%	- €	0,00%	- €	0,00%
Condomínios	456,45 €	0,01%	533,12 €	0,01%	76,67 €	16,80%
Refeições Escolares	295 279,51 €	4,42%	518 859,18 €	7,87%	223 579,67 €	75,72%
Serviços de Caráter Educativo	526 587,67 €	7,88%	344 170,82 €	5,22%	- 182 416,85 €	-34,64%
Outros Serviços	362 918,91 €	5,43%	502 033,18 €	7,62%	139 114,27 €	38,33%
Total	6 683 719,22 €	100,00%	6 591 096,73 €	100,00%	- 92 622,49 €	-1,39%

3.4. Análise das Despesas de Capital

Da análise às despesas de capital, verificamos que as mesmas totalizaram um montante de 9 053 251,43 euros, registando-se uma diminuição, em termos absolutos, de 50,13% em relação ao ano anterior.

As despesas de capital apresentam tendências de flutuação superiores às despesas correntes, pelo que é importante analisar e explicar cada uma das componentes que as constituem.

3.4.1. Investimento Global

O investimento global do Município é caracterizado nas suas diferentes vertentes pela Aquisição de Bens de Capital (Investimento Direto), Transferências de Capital (Investimento Indireto) e Ativos Financeiros. No próximo quadro podemos observar a desagregação do investimento global e a sua evolução no ano 2021 e no ano 2022, assim como o peso de cada uma das rubricas no total da despesa.

Quadro 43 – Investimento Global

Designação	2021		2022		variação 2021/2022	
	valor	%	valor	%	valor	%
Aquisição de Bens de Capital	15 189 580,77 €	95,60%	7 203 615,18 €	92,49%	- 7 985 965,59 €	-52,58%
Transferências de Capital	672 196,06 €	4,23%	584 568,40 €	7,51%	- 87 627,66 €	-13,04%
Ativos Financeiros	26 827,25 €	0,17%	- €	0,00%	- 26 827,25 €	-100,00%
Outras Despesas de Capital	- €	0,00%	- €	0,00%	- €	0,00%
Total	15 888 604,08 €	100,00%	7 788 183,58 €	100,00%	- 8 100 420,50 €	-50,98%

Do total das despesas de capital no montante de 9 053 251,43 euros, 7 788 183,58 euros correspondem a despesas de investimento global, isto é, despesas com a aquisição de bens de capital, transferências de capital e ativos financeiros.

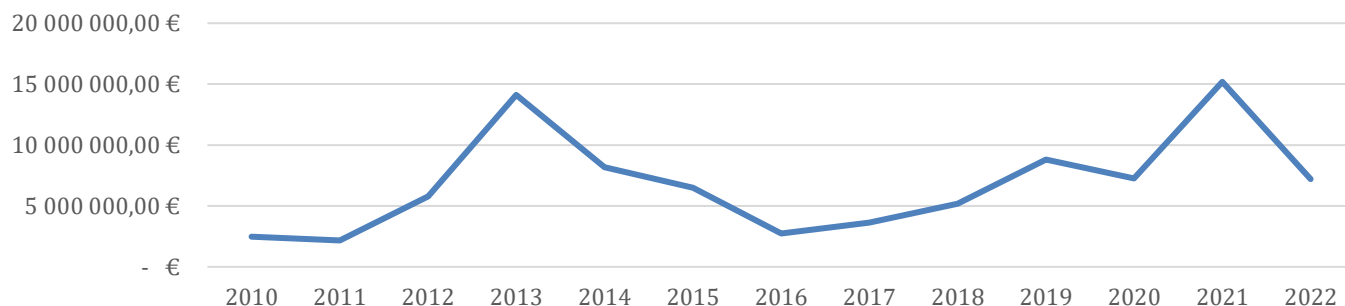
O investimento global representa 24,15% do total da despesa, no ano em análise, apresentando uma diminuição de 15,76% face ao ano anterior.

A Aquisição de Bens de Capital, obtiveram maior expressão no Investimento do Município, com um peso de 92,49% do Investimento Global.

3.4.1.1. Investimento Direto

Estas despesas destinadas a aumentar o capital fixo, quer por meio de aquisição a terceiros, quer por produção própria, englobando a aquisição ou produção de bens duráveis e de melhorias ou modificações que visam aumentar o período de duração desses bens ou a sua produtividade, atingiram os 7 203 615,18 euros, registando um decréscimo de 7 985 965,59 euros (52,58%), em comparação com o verificado no ano anterior.

Ainda que representando um peso considerável para o total da despesa realizada, denota-se uma acentuada diminuição das despesas de Investimento comparativamente ao ano anterior, representando 79,57% das Despesas de Capital e 22,34% das Despesas Totais.

Gráfico 19 – Evolução das Despesas com Investimento Direto


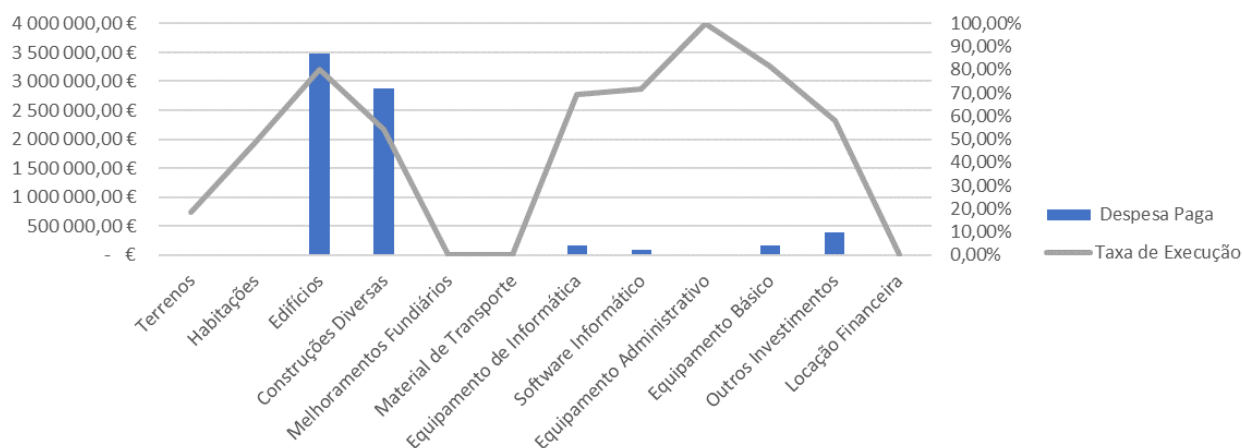
As áreas de intervenção privilegiadas foram as relacionadas com os arruamento e ciclovias, com a requalificação das Escolas e Instalações Desportivas e Recreativas.

Uma análise mais detalhada da execução da rubrica orçamental “Investimentos”, pode ser efetuada na Execução do Plano Plurianual de Investimentos, da qual foi retirada informação para a apresentação do Quadro 44.

A dotação orçamental do investimento realizado diretamente pelo Município, estimada para o ano de 2022, totalizou 11 000 203,62 euros. Esta previsão apresenta uma taxa de execução orçamental em termos de despesa paga, de cerca de 65,49%.

Verifica-se que em relação ao ano de 2021, se registou uma diminuição de 52,58%, referente a despesas de investimento efetivamente pagas.

No Gráfico 20 e no Quadro 44 observa-se, face ao peso relativo de cada uma das componentes que integram a rubrica de aquisição de bens de capital, que a de maior expressividade é a de Edifícios, que absorve euros da despesa paga, cerca de 48,19% do total das despesas desta rubrica. A sua taxa de execução rondou os 80% (80,19%).

Gráfico 20 – Composição do Investimento Direto


Quadro 44 – Investimento Direto

Designação	2021		2022		Tx. Execução			Tx. Variação
	Pago (a)	Dot. Finais (b)	Desp. Real. (c)	Pago (d)	(c) / (b)	(d) / (b)	(d) / (c)	[(d) - (a)] / (a)
Terrenos	15 000,00 €	110 550,00 €	110 550,00 €	20 550,00 €	100,00%	18,59%	18,59%	37,00%
Habitacões	36 277,20 €	727 922,05 €	25 120,54 €	12 166,22 €	3,45%	1,67%	48,43%	-66,46%
Construção	- €	- €	- €	- €	0,00%	0,00%	0,00%	0,00%
Reparação e Beneficiação	36 277,20 €	727 922,05 €	25 120,54 €	12 166,22 €	3,45%	1,67%	48,43%	-66,46%
Edifícios	4 074 144,42 €	4 622 247,62 €	4 329 048,67 €	3 471 351,00 €	93,66%	75,10%	80,19%	-14,80%
Instalações de Serviços	- €	85 362,57 €	20 555,52 €	20 555,52 €	24,08%	24,08%	100,00%	0,00%
Instalações Desportivas e Recreativas	1 246 420,25 €	2 333 146,94 €	2 195 886,82 €	1 442 544,56 €	94,12%	61,83%	65,69%	15,74%
Creches	- €	- €	- €	- €	0,00%	0,00%	0,00%	0,00%
Escolas	2 827 724,17 €	2 147 388,28 €	2 088 056,50 €	1 983 701,09 €	97,24%	92,38%	95,00%	-29,85%
Outros	- €	56 349,83 €	24 549,83 €	24 549,83 €	43,57%	43,57%	100,00%	0,00%
Construções Diversas	10 025 675,90 €	5 319 568,82 €	5 275 621,58 €	2 873 779,38 €	99,17%	54,02%	54,47%	-71,34%
Viadutos, Arruamentos e Obras Complementares	8 661 526,87 €	4 750 830,76 €	4 706 926,83 €	2 490 283,59 €	99,08%	52,42%	52,91%	-71,25%
Sistemas de Drenagem de Águas Residuais	38 359,85 €	6 027,00 €	6 027,00 €	- €	100,00%	0,00%	0,00%	-100,00%
Parques e Jardins	- €	- €	- €	- €	0,00%	0,00%	0,00%	0,00%
Instalações Desportivas e Recreativas	2 041,03 €	- €	- €	- €	0,00%	0,00%	0,00%	-100,00%
Captação e Distribuição de Água	977 169,84 €	181 942,03 €	181 898,72 €	132 562,19 €	99,98%	72,86%	72,88%	-86,43%
Sinalização e Trânsito	2 121,65 €	- €	- €	- €	0,00%	0,00%	0,00%	-100,00%
Infraestruturas para Distribuição de Energia Elétrica	- €	- €	- €	- €	0,00%	0,00%	0,00%	0,00%
Cemitérios	- €	29 945,00 €	29 945,00 €	- €	100,00%	0,00%	0,00%	0,00%
Outros	183 992,95 €	341 443,03 €	341 443,03 €	250 933,60 €	100,00%	73,49%	73,49%	36,38%
Melhoramentos Fundiários	- €	- €	- €	- €	0,00%	0,00%	0,00%	0,00%
Material de Transporte	- €	- €	- €	- €	0,00%	0,00%	0,00%	0,00%
Recolha de Resíduos	- €	- €	- €	- €	0,00%	0,00%	0,00%	0,00%
Outros	- €	- €	- €	- €	0,00%	0,00%	0,00%	0,00%
Equipamento de Informática	116 709,03 €	250 642,96 €	240 735,38 €	166 987,58 €	96,05%	66,62%	69,37%	43,08%
Software Informático	150 308,81 €	131 562,70 €	124 782,70 €	89 374,55 €	94,85%	67,93%	71,62%	-40,54%
Equipamento Administrativo	- €	588,92 €	588,92 €	588,92 €	100,00%	100,00%	100,00%	0,00%
Equipamento Básico	324 330,96 €	210 451,37 €	210 354,36 €	172 008,62 €	99,95%	81,73%	81,77%	-46,97%
Equipamento de Recolha de Resíduos	- €	- €	- €	- €	0,00%	0,00%	0,00%	0,00%
Outros	324 330,96 €	210 451,37 €	210 354,36 €	172 008,62 €	99,95%	81,73%	81,77%	-46,97%
Outros Investimentos	447 134,45 €	961 750,47 €	683 401,47 €	396 808,91 €	71,06%	41,26%	58,06%	-11,26%
Locação Financeira	- €	- €	- €	- €	0,00%	0,00%	0,00%	0,00%
Material de Transporte	- €	- €	- €	- €	0,00%	0,00%	0,00%	0,00%
Maquinaria e Equipamento	- €	- €	- €	- €	0,00%	0,00%	0,00%	0,00%
Total	15 189 580,77 €	12 335 284,91 €	11 000 203,62 €	7 203 615,18 €	89,18%	58,40%	65,49%	-52,58%

3.4.1.2. Transferências de Capital

No âmbito das transferências de capital destaca-se o valor transferido de 305 237,54 euros para a Administração Local no âmbito das Delegações de Competências com as Juntas de Freguesias. Também para as Sociedades e Quase-sociedades, foram efetuadas transferências no valor de 278 416,14 euros, nomeadamente, à LIPOR e à Associação de Desenvolvimento do Concelho de Espinho (ADCE).

3.4.2. Passivos Financeiros

Os encargos suportados com o reembolso de capital de empréstimos de médio e longo prazo contraídos pela autarquia junto de Instituições de Crédito, durante o ano económico de 2022, totalizaram 1 265 067,85 euros.

Assim, o valor de capital amortizado, no ano de 2022, corresponde a 13,97% das Despesas de Capital e 3,92% das Despesas Totais.

3.5. Análise da Despesa na Ótica das Grandes Opções do Plano

As Grandes Opções do Plano traduzem-se num instrumento político, corporizando uma sistematização de objetivos e de programas coordenados de ação para os concretizar. A execução das Grandes Opções do Plano de 2022 é apresentada no Quadro 45.

Nas Grandes Opções do Plano encontram-se definidas as linhas de desenvolvimento estratégico da autarquia local, e incluem, designadamente, o Plano Plurianual de Investimentos (PPI) e o Plano de Atividades Municipais (PAM).

O Plano Plurianual de Investimentos, de horizonte móvel de quatro anos, inclui todos os projetos e ações, que implicam despesas de investimento, a realizar no âmbito dos objetivos da autarquia local e explicita a respetiva previsão de despesa.

No exercício económico de 2022, o nível de execução financeira, em termos de pagamentos efetuados, do PPI foi de 58,40%.

O Plano de Atividades Municipais, inclui projetos e ações de índole corrente a realizar durante um dado ano e apresenta uma taxa de execução de 82,30%.

Quadro 45 – Execução das Grandes Opções do Plano

GRANDES OPÇÕES DO PLANO 2022			
Designação do Eixo, Programa e Projeto / Ação	Dotação	Pagamento	Tx Ex.
1 FUNÇÕES GERAIS	3 610 855,94 €	2 632 142,88 €	72,90%
Serviços gerais de administração pública	3 044 767,17 €	2 073 471,77 €	68,10%
Segurança e ordem públicas	566 088,77 €	558 671,11 €	98,69%
2 FUNCOES SOCIAIS	18 953 917,59 €	13 169 431,33 €	69,48%
Educação	3 598 455,19 €	3 153 055,47 €	87,62%
Saúde	30 609,08 €	- €	0,00%
Segurança e ação sociais	141 844,11 €	117 467,67 €	82,81%
Habitação e serviços colectivos	12 346 107,93 €	7 971 517,85 €	64,57%
Servicos culturais, recreativos e religiosos	2 836 901,28 €	1 927 390,34 €	67,94%
3 FUNÇÕES ECONÓMICAS	2 596 009,99 €	1 965 761,66 €	75,72%
Agricultura, pecuária, silvicultura, caça e pesca	- €	- €	0,00%
Indústria e energia	1 651 695,48 €	1 255 722,85 €	76,03%
Transportes e comunicações	- €	- €	0,00%
Comércio e turismo	671 809,83 €	547 060,32 €	81,43%
Outras funções económicas	272 504,68 €	162 978,49 €	59,81%
4 OUTRAS FUNÇÕES	1 989 250,86 €	1 628 986,21 €	81,89%
Operações da dívida autárquica	- €	- €	0,00%
Transferências entre administrações	1 986 586,05 €	1 627 986,21 €	81,95%
Diversas não especificadas	2 664,81 €	1 000,00 €	37,53%
Total	27 150 034,38 €	19 396 322,08 €	71,44%

Quadro 46 – Balancete do Plano Plurianual de Investimentos

	Descrição	Dotação	Pagamento	Tx Ex.
1	FUNÇÕES GERAIS	1 077 930,12 €	591 653,20 €	54,89%
1.1.	Serviços gerais de administração pública	1 077 930,12 €	591 653,20 €	54,89%
1.1.1.	Administracao geral	1 077 930,12 €	591 653,20 €	54,89%
2018-I-1	Modernização Administrativa	- €	- €	0,00%
2019-I-1	Modernização Administrativa	- €	- €	0,00%
2019-I-3	Manutenção e Beneficiação de Equipamentos Municipais	- €	- €	0,00%
2019-I-22	Planeamento Estratégico	- €	- €	0,00%
2020-I-1	Modernização Administrativa	69 976,10 €	59 664,78 €	85,26%
2020-I-2	Gestão de Frota	6 485,00 €	6 485,00 €	100,00%
2020-I-3	Manutenção e Beneficiação de Equipamentos Municipais	- €	- €	0,00%
2021-I-1	Modernização Administrativa	252 556,05 €	161 325,72 €	63,88%
2021-I-3	Manutenção e Beneficiação de Equipamentos Municipais	7 750,75 €	7 750,75 €	100,00%
2021-I-12	Reabilitação dos Edifícios Municipais	342 128,47 €	133 995,02 €	39,17%
2022-I-1	Modernização Administrativa	162 987,09 €	115 426,24 €	70,82%
2022-I-2	Gestão de Frota	46 658,10 €	27 066,82 €	58,01%
2022-I-3	Manutenção e Beneficiação de Equipamentos Municipais	69 065,47 €	49 615,78 €	71,84%
2022-I-12	Reabilitação dos Edifícios Municipais	8 821,32 €	8 821,32 €	100,00%
2022-I-13	Gestão de Imobilizado	111 501,77 €	21 501,77 €	19,28%
2	FUNCOES SOCIAIS	11 190 053,79 €	6 611 961,98 €	59,09%
2.1.	Educação	2 276 591,98 €	2 095 006,08 €	92,02%
2.1.1.	Ensino não superior	2 242 851,93 €	2 065 072,43 €	92,07%
2014-I-28	Requalificação das Escolas E.B. 2,3	2 242 851,93 €	2 065 072,43 €	92,07%
2017-I-27	Requalificação das Escolas do Concelho	- €	- €	0,00%
2.1.2.	Serviços auxiliares de ensino	33 740,05 €	29 933,65 €	88,72%
2021-I-4	Refeições Escolares	12 815,40 €	10 013,43 €	78,14%
2021-I-15	Projetos Educativos, Pedagógicos, Lúdicos e de Ocupação de Tempos Livres	18 661,47 €	18 661,47 €	100,00%
2022-I-15	Projetos Educativos, Pedagógicos, Lúdicos e de Ocupação de Tempos Livres	2 263,18 €	1 258,75 €	55,62%
2022-I-45	Educação com Sucesso: + Sucesso	- €	- €	0,00%
2.2.	Saúde	26 145,00 €	- €	0,00%
2.2.1.	Serviços individuais de saúde	26 145,00 €	- €	0,00%
2022-I-33	Centro de Saúde Silvalde/Paramos	- €	- €	0,00%
2022-I-41	Mais Saúde - Centro Integrado de Saúde da Marinha	26 145,00 €	- €	0,00%
2022-I-40	Mais Saúde - Mais Saúde Mental	- €	- €	0,00%
2.4.	Habitação e serviços colectivos	6 627 515,03 €	3 126 197,45 €	47,17%
2.4.1.	Habitação	966 788,05 €	29 878,22 €	3,09%
2019-I-25	Reabilitação e Beneficiação da Habitação Social	- €	- €	0,00%
2021-I-19	Reabilitação e Beneficiação da Habitação Social	12 166,22 €	12 166,22 €	100,00%
2022-I-19	Reabilitação e Beneficiação da Habitação Social	- €	- €	0,00%
2022-I-32	Programa de Apoio ao Acesso à Habitação (1º Direito)	954 621,83 €	17 712,00 €	1,86%
2.4.2.	Ordenamento do território	5 372 964,66 €	2 899 703,35 €	53,97%
2015-I-6	Intervenção no Canal Ferroviário e Articulação com a Envolvente	2 405 586,66 €	592 396,00 €	24,63%
2016-I-5	Requalificação Urbana	2 780,82 €	2 780,82 €	100,00%
2017-I-5	Requalificação Urbana	7 303,11 €	- €	0,00%
2017-I-19	Programa de Mobilidade	4 428,00 €	4 428,00 €	100,00%
2017-I-26	Regeneração Urbana do Bairro Piscatório	3 988,26 €	- €	0,00%
2018-I-5	Requalificação Urbana	40 187,74 €	1 286,89 €	3,20%
2019-I-5	Requalificação Urbana	- €	- €	0,00%
2020-I-5	Requalificação Urbana	29 352,40 €	26 199,00 €	89,26%
2020-I-22	Beneficiação/Ampliação das Paragens de Autocarro ao longo do concelho	288 231,53 €	229 433,91 €	79,60%

2020-I-23	Rede de Ciclovias do Concelho de Espinho	2 408 243,14 €	1 924 687,44 €	79,92%
2021-I-5	Requalificação Urbana	107 868,31 €	101 950,83 €	94,51%
2022-I-5	Requalificação Urbana	65 454,69 €	16 540,46 €	25,27%
2022-I-25	Parque Canino	- €	- €	0,00%
2022-I-27	Parques Infantis	- €	- €	0,00%
2022-I-44	Cidades Integradoras - P20	9 540,00 €	- €	0,00%
2.4.3.	Saneamento	6 027,00 €	- €	0,00%
2018-I-7	Obras na Rede de Saneamento Básico	- €	- €	0,00%
2022-I-6	Gestão da Rede de Saneamento	6 027,00 €	- €	0,00%
2.4.4.	Abastecimento de Água	272 286,51 €	187 167,07 €	68,74%
2018-I-8	Gestão da Rede de Água	6 068,82 €	3 034,41 €	50,00%
2019-I-8	Gestão da Rede de Água na Área Central de Espinho	182 857,71 €	132 562,19 €	72,49%
2021-I-7	Gestão da Rede de Água	51 570,58 €	51 570,47 €	100,00%
2022-I-7	Gestão da Rede de Água	31 789,40 €	- €	0,00%
2.4.5.	Resíduos sólidos	- €	- €	0,00%
2020-I-8	Resíduos Sólidos Urbanos	- €	- €	0,00%
2.4.6.	Proteção do meio ambiente e conservação da natureza	9 448,81 €	9 448,81 €	100,00%
2020-I-9	Espaços Verdes Urbanos	8 856,68 €	8 856,68 €	100,00%
2022-I-9	Espaços Verdes Urbanos	592,13 €	592,13 €	100,00%
2022-I-23	Parque da Cidade	- €	- €	0,00%
2022-I-24	Corredores Verdes	- €	- €	0,00%
2.5.	Serviços culturais, recreativos e religiosos	2 259 801,78 €	1 390 758,45 €	61,54%
2.5.1.	Cultura	- €	- €	0,00%
2016-I-14	Centro Interpretativo do Núcleo Museológico do Castro de Ovil	- €	- €	0,00%
2022-I-42	Cultura para Todos - Oficina da Criatividade	- €	- €	0,00%
2.5.2.	Desporto, recreio e lazer	2 237 943,78 €	1 390 758,45 €	62,14%
2018-I-18	Construção da Piscina Municipal de Espinho	16 728,00 €	- €	0,00%
2018-I-19	Construção do Estádio Municipal de Espinho	2 221 215,78 €	1 390 758,45 €	62,61%
2022-I-38	Espaços Intergeracionais - Parque + Jovem	- €	- €	0,00%
2.5.3.	Outras actividades cívicas e religiosas	21 858,00 €	- €	0,00%
2022-I-34	Centro Cívico de Guetim	- €	- €	0,00%
2022-I-36	SOC HUB - Gabinete de Apoio ao Setor Social	21 858,00 €	- €	0,00%
3	FUNÇÕES ECONÓMICAS	67 301,00 €	- €	0,00%
3.1.	Agricultura, pecuária, silvicultura, caça e pesca	- €	- €	0,00%
2022-I-20	LOTA	- €	- €	0,00%
3.2.	Indústria e energia	- €	- €	0,00%
2022-I-14	Iluminação Pública e Energia	- €	- €	0,00%
3.3.	Transportes e comunicações	- €	- €	0,00%
3.3.1.	Transportes rodoviários	- €	- €	0,00%
2022-I-43	Cidades Integradoras - Mob + nas freguesias a descoberto - VaiVem	- €	- €	0,00%
3.4.	Comércio e turismo	- €	- €	0,00%
3.4.1.	Mercados e feiras	- €	- €	0,00%
2022-I-28	Feira de Espinho	- €	- €	0,00%
3.4.2.	Turismo	- €	- €	0,00%
2022-I-31	Parque de Campismo e Parque de Caravanas	- €	- €	0,00%
3.5.	Outras funções económicas	67 301,00 €	- €	0,00%
2019-I-23	Intervenções nos Cemitérios	- €	- €	0,00%
2022-I-17	Intervenções nos Cemitérios	29 945,00 €	- €	0,00%
2022-I-26	Canil/Gatil	- €	- €	0,00%
2022-I-35	SOC HUB - Casa dos Ofícios	- €	- €	0,00%
2022-I-37	SOC HUB - FAB Espinho	15 498,00 €	- €	0,00%
2022-I-39	Capacitação e Qualificação - MOT - Mostrar Oportunidades de Transformação	21 858,00 €	- €	0,00%
Total		12 335 284,91 €	7 203 615,18 €	58,40%

Quadro 47 – Balancete do Plano de Atividades

	Descrição	Dotação	Pagamento	Tx Ex.
1	FUNÇÕES GERAIS	2 532 925,82 €	2 040 489,68 €	80,56%
1.1.	Serviços gerais de administração pública	1 966 837,05 €	1 481 818,57 €	75,34%
1.1.1.	Administração geral	1 966 837,05 €	1 481 818,57 €	75,34%
2017-A-3	Gestão de Frota	1 035,22 €	1 035,22 €	100,00%
2018-A-1	Gestão Financeira	120,00 €	120,00 €	100,00%
2018-A-3	Gestão de Frota	27 773,88 €	27 773,88 €	100,00%
2018-A-4	Manutenção e Beneficiação de Equipamentos Municipais	3 294,69 €	3 294,69 €	100,00%
2019-A-1	Gestão Financeira	25 581,38 €	25 581,38 €	100,00%
2019-A-2	Gestão Administrativa	74 743,47 €	66 471,15 €	88,93%
2019-A-3	Gestão de Frota	44 614,46 €	37 778,12 €	84,68%
2020-A-1	Gestão Financeira	89 258,65 €	50 349,68 €	56,41%
2020-A-2	Gestão Administrativa	26 796,23 €	25 652,33 €	95,73%
2020-A-3	Gestão de Frota	- €	- €	0,00%
2020-A-4	Manutenção e Beneficiação de Equipamentos Municipais	16 608,69 €	6 643,48 €	40,00%
2020-A-5	Planeamento Estratégico	25 986,80 €	25 986,80 €	100,00%
2020-A-28	Saúde e Segurança no Trabalho	24 804,00 €	22 896,00 €	92,31%
2020-A-30	Estágios e Contratos de Emprego Inserção	- €	- €	0,00%
2021-A-1	Gestão Financeira	150 588,36 €	150 588,36 €	100,00%
2021-A-2	Gestão Administrativa	26 117,51 €	25 962,50 €	99,41%
2021-A-3	Gestão de Frota	157 582,69 €	102 128,44 €	64,81%
2021-A-4	Manutenção e Beneficiação de Equipamentos Municipais	27 773,40 €	19 461,68 €	70,07%
2021-A-28	Saúde e Segurança no Trabalho	29 729,02 €	17 711,71 €	59,58%
2021-A-30	Estágios e Contratos de Emprego Inserção	54 836,96 €	35 163,87 €	64,12%
2022-A-1	Gestão Financeira	682 391,31 €	519 125,87 €	76,07%
2022-A-2	Gestão Administrativa	213 418,69 €	179 381,33 €	84,05%
2022-A-3	Gestão de Frota	45 346,09 €	27 916,30 €	61,56%
2022-A-4	Manutenção e Beneficiação de Equipamentos Municipais	44 123,54 €	22 973,97 €	52,07%
2022-A-5	Planeamento Estratégico	78 985,19 €	24 130,40 €	30,55%
2022-A-28	Saúde e Segurança no Trabalho	- €	- €	0,00%
2022-A-29	Qualificação dos Profissionais da Administração Pública Local	7 752,50 €	5 722,50 €	73,81%
2022-A-30	Estágios e Contratos de Emprego Inserção	57 267,12 €	46 603,71 €	81,38%
2022-A-60	Gestão da UTL - Gestão Global da UTL	30 307,20 €	11 365,20 €	37,50%
2022-A-61	Gestão da UTL - Avaliação de Impacto	- €	- €	0,00%
1.2.	Segurança e ordem públicas	566 088,77 €	558 671,11 €	98,69%
1.2.1.	Protecção civil e luta contra incêndios	566 088,77 €	558 671,11 €	98,69%
2019-A-6	Protecção Civil	507 000,00 €	507 000,00 €	100,00%
2020-A-6	Protecção Civil	- €	- €	0,00%
2021-A-6	Protecção Civil	26 337,32 €	22 697,89 €	86,18%
2022-A-6	Protecção civil e luta contra incêndios	32 751,45 €	28 973,22 €	88,46%
2	FUNCOES SOCIAIS	7 763 863,80 €	6 557 469,35 €	84,46%
2.1.	Educação	1 321 863,21 €	1 058 049,39 €	80,04%
2.1.1.	Ensino não superior	- €	- €	0,00%
2022-A-10	Atividades de Animação e Apoio à Família e Componente de Apoio à Família	- €	- €	0,00%
2.1.2.	Serviços auxiliares de ensino	1 321 863,21 €	1 058 049,39 €	80,04%
2019-A-8	Projetos Educativos, Pedagógicos, Lúdicos e de Ocupação de Tempos Livres	49 424,63 €	6 433,21 €	13,02%
2020-A-7	AEC - Atividades Enriquecimento Curricular	229 059,44 €	229 059,44 €	100,00%
2021-A-7	AEC - Atividades Enriquecimento Curricular	12 925,26 €	12 925,26 €	100,00%
2021-A-8	Projetos Educativos, Pedagógicos, Lúdicos e de Ocupação de Tempos Livres	114 660,59 €	114 660,59 €	100,00%
2021-A-9	Refeições Escolares	299 931,94 €	299 931,94 €	100,00%
2022-A-7	AEC - Atividades Enriquecimento Curricular	151 045,05 €	109 549,08 €	72,53%

2022-A-8	Projetos Educativos, Pedagógicos, Lúdicos e de Ocupação de Tempos Livres	101 200,66 €	62 093,98 €	61,36%
2022-A-9	Refeições Escolares	358 446,04 €	223 395,89 €	62,32%
2022-A-58	Educação com Sucesso: + Sucesso	3 269,60 €	- €	0,00%
2022-A-59	Educação com Sucesso: Escola +	1 900,00 €	- €	0,00%
2.2.	Saúde	4 464,08 €	- €	0,00%
2.2.1.	Serviços individuais de saúde	4 464,08 €	- €	0,00%
2022-A-45	Desfibrilhadores	1 250,00 €	- €	0,00%
2022-A-54	Mais Saúde - Mais Saúde Mental	- €	- €	0,00%
2022-A-55	Mais Saúde - X Emoções	3 214,08 €	- €	0,00%
2.3.	Segurança e acção sociais	141 844,11 €	117 467,67 €	82,81%
2.3.2.	Acção social	141 844,11 €	117 467,67 €	82,81%
2020-A-11	Intervenção Social	2 500,00 €	2 500,00 €	100,00%
2021-A-11	Intervenção Social	31 470,09 €	13 470,09 €	42,80%
2022-A-11	Intervenção Social	107 874,02 €	101 497,58 €	94,09%
2022-A-32	Habitação Social	- €	- €	0,00%
2.4.	Habitação e serviços colectivos	5 718 592,90 €	4 845 320,40 €	84,73%
2.4.1.	Habitação	- €	- €	0,00%
2018-A-36	Reabilitação e Beneficiação da Habitação Social	- €	- €	0,00%
2022-A-36	Reabilitação e Beneficiação da Habitação Social	- €	- €	0,00%
2.4.2.	Ordenamento do território	- €	- €	0,00%
2022-A-12	Instrumentos de Gestão Territorial	- €	- €	0,00%
2.4.3.	Saneamento	1 972 844,31 €	1 664 035,49 €	84,35%
2020-A-13	Gestão da Rede de Saneamento	20 045,20 €	20 017,31 €	99,86%
2021-A-13	Gestão da Rede de Saneamento	273 643,50 €	273 643,47 €	100,00%
2022-A-13	Gestão da Rede de Saneamento	1 679 155,61 €	1 370 374,71 €	81,61%
2.4.4.	Abastecimento de Água	1 352 568,75 €	1 197 692,43 €	88,55%
2019-A-14	Gestão da Rede de Água	11 183,24 €	5 617,14 €	50,23%
2021-A-14	Gestão da Rede de Água	1 623,48 €	1 623,48 €	100,00%
2022-A-14	Gestão da Rede de Água	1 339 762,03 €	1 190 451,81 €	88,86%
2.4.5.	Resíduos sólidos	1 107 709,03 €	863 271,35 €	77,93%
2021-A-15	Resíduos Sólidos Urbanos	77 475,43 €	77 475,43 €	100,00%
2022-A-15	Resíduos Sólidos Urbanos	1 030 233,60 €	785 795,92 €	76,27%
2.4.6.	Protecção do meio ambiente e conservação da natureza	1 285 470,81 €	1 120 321,13 €	87,15%
2018-A-17	Higiene e Limpeza Urbana	- €	- €	0,00%
2020-A-16	Protecção do Meio Ambiente e Praias	- €	- €	0,00%
2020-A-17	Higiene e Limpeza Urbana	1 223 417,50 €	1 070 102,78 €	87,47%
2021-A-16	Protecção do Meio Ambiente e Praias	2 000,00 €	2 000,00 €	100,00%
2021-A-17	Higiene e Limpeza Urbana	5 424,46 €	5 424,46 €	100,00%
2022-A-16	Protecção do Meio Ambiente e Praias	41 838,48 €	35 349,68 €	84,49%
2022-A-17	Higiene e Limpeza Urbana	12 790,37 €	7 444,21 €	58,20%
2022-A-48	Corredores Verdes e Rota de Trilhos	- €	- €	0,00%
2.5.	Serviços culturais, recreativos e religiosos	577 099,50 €	536 631,89 €	92,99%
2.5.1.	Cultura	294 415,82 €	283 256,52 €	96,21%
2019-A-18	Intervenção Cultural	- €	- €	0,00%
2020-A-18	Intervenção Cultural	550,00 €	550,00 €	100,00%
2021-A-18	Intervenção Cultural	664,28 €	664,28 €	100,00%
2021-A-40	Somos Património - "Programação Cultural em Rede"	75 000,00 €	67 096,97 €	89,46%
2022-A-18	Intervenção Cultural	218 201,54 €	214 945,27 €	98,51%
2022-A-42	Apoio à Arte Xávega	- €	- €	0,00%
2022-A-46	Oficina da Criatividade	- €	- €	0,00%
2022-A-51	Anta - Capital do Violino	- €	- €	0,00%
2022-A-52	Programa Municipal de Arte Urbana	- €	- €	0,00%
2.5.2.	Desporto, recreio e lazer	282 683,68 €	253 375,37 €	89,63%
2020-A-19	Promoção do Desporto	59 074,08 €	55 934,97 €	94,69%

2020-A-21 Apoio às Coletividades	66 199,00 €	42 161,12 €	63,69%
2021-A-19 Promoção do Desporto	- €	- €	0,00%
2022-A-19 Promoção do Desporto	2 410,60 €	2 407,28 €	99,86%
2022-A-20 Apoio a Iniciativas Desportivas	149 950,00 €	148 700,00 €	99,17%
2022-A-21 Apoio às Coletividades	5 050,00 €	4 172,00 €	82,61%
2022-A-47 Programa Olimpíadas 28-32	- €	- €	0,00%
2022-A-53 Espaços Intergeracionais - Parque + Jovem	- €	- €	0,00%
2.5.3. Outras actividades cívicas e religiosas	- €	- €	0,00%
2022-A-57 Cidades Integradoras - Ubuntu	- €	- €	0,00%

3	FUNÇÕES ECONÓMICAS	2 528 708,99 €	1 965 761,66 €	77,74%
3.2.	Indústria e energia	1 651 695,48 €	1 255 722,85 €	76,03%
2018-A-22	Energia	- €	- €	0,00%
2020-A-22	Energia	24 371,30 €	24 371,30 €	100,00%
2021-A-22	Energia	13 171,92 €	13 171,92 €	100,00%
2022-A-22	Energia	1 614 152,26 €	1 218 179,63 €	75,47%
3.3.	Transportes e comunicações	- €	- €	0,00%
3.3.1.	Transportes rodoviários	- €	- €	0,00%
2022-A-44	Rede Municipal de Transportes	- €	- €	0,00%
2022-A-56	Cidades Integradoras - Mob + nas freguesias a descoberto - VaiVem	- €	- €	0,00%
3.4.	Comércio e turismo	671 809,83 €	547 060,32 €	81,43%
3.4.1.	Mercados e feiras	- €	- €	0,00%
2022-A-33	Gestão de Feiras e Mercados	- €	- €	0,00%
3.4.2.	Turismo	671 809,83 €	547 060,32 €	81,43%
2018-A-23	Comunicação e Atendimento Municipal	20 120,86 €	7 068,69 €	35,13%
2019-A-31	Eventos de Interesse Cultural e Turístico	- €	- €	0,00%
2020-A-31	Eventos de Interesse Cultural e Turístico	- €	- €	0,00%
2020-A-38	Centro Multimeios Espinho	- €	- €	0,00%
2021-A-23	Comunicação e Atendimento Municipal	1 980,00 €	1 980,00 €	100,00%
2021-A-24	Promoção e Apoio ao Turismo	- €	- €	0,00%
2021-A-25	Parque de Campismo	- €	- €	0,00%
2021-A-31	Eventos de Interesse Cultural e Turístico	77 690,91 €	77 629,41 €	99,92%
2021-A-38	Centro Multimeios Espinho	7 718,15 €	7 718,15 €	100,00%
2022-A-23	Comunicação e Atendimento Municipal	34 747,00 €	26 093,05 €	75,09%
2022-A-24	Promoção e Apoio ao Turismo	9 249,35 €	8 649,33 €	93,51%
2022-A-25	Parque de Campismo	- €	- €	0,00%
2022-A-31	Eventos de Interesse Cultural e Turístico	503 217,46 €	405 090,69 €	80,50%
2022-A-38	Centro Multimeios Espinho	17 086,10 €	12 831,00 €	75,10%
3.5.	Outras funções económicas	205 203,68 €	162 978,49 €	79,42%
2020-A-34	Operações Urbanísticas	10 102,57 €	7 284,71 €	72,11%
2021-A-35	Armazém de Serviços Básicos e Obras Municipais	6 956,96 €	6 956,96 €	100,00%
2022-A-34	Operações Urbanísticas	3 000,00 €	- €	0,00%
2022-A-26	Intervenções Urbanas e Equipamentos Municipais	- €	- €	0,00%
2022-A-35	Armazém de Serviços Básicos e Obras Municipais	185 144,15 €	148 736,82 €	80,34%
2022-A-49	Incubadora de Startup's	- €	- €	0,00%

4	OUTRAS FUNÇÕES	1 989 250,86 €	1 628 986,21 €	81,89%
4.2.	Transferências entre administrações	1 986 586,05 €	1 627 986,21 €	81,95%
2021-A-27	Delegação de competências para as Freguesias	- €	- €	0,00%
2021-A-37	Descentralização para as Freguesias	- €	- €	0,00%
2022-A-27	Delegação de competências para as Freguesias	596 489,11 €	430 237,54 €	72,13%
2022-A-37	Descentralização para as Freguesias	898 500,00 €	898 500,00 €	100,00%
2022-A-39	Transferência de Competências - Saúde	- €	- €	0,00%
2022-A-40	Transferência de Competências - Educação	491 596,94 €	299 248,67 €	60,87%
2022-A-41	Transferência de Competências - Ação Social	- €	- €	0,00%

4.3.	Diversas não especificadas	2 664,81 €	1 000,00 €	37,53%
2022-A-43	Cluster do Mar e Estação Náutica	2 664,81 €	1 000,00 €	37,53%
Total		14 814 749,47 €	12 192 706,90 €	82,30%

3.6. Projetos de Financiamento

ENQUADRAMENTO

O presente subcapítulo - Projetos de Financiamento, no âmbito da Execução Orçamental da Receita, da Despesa e das Grandes Opções do Plano da Prestação de Contas de 2022, tem como principal objetivo sistematizar o estado de arte relativo à execução dos projetos cofinanciados pelos fundos comunitários, nomeadamente ao abrigo do PORTUGAL 2020 e mais recentemente ao abrigo do Plano de Recuperação e Resiliência (PRR).

A primeira parte incide sobre o ponto de situação da execução das operações submetidas ao Portugal 2020 e a segunda sobre as candidaturas submetidas e aprovadas ao Plano de Recuperação e Resiliência.

Cumprindo os requisitos da transparência, pretende-se descrever o ponto de situação das candidaturas, aprovadas e em execução até 31.12.2022, com especial enfoque nas operações do PORTUGAL 2020, e no ano de 2022 (Quadro 48 e Quadro 51).

Destina-se acompanhar a evolução da execução das operações enquadradas na Estratégia Europeia 2020, no domínio do crescimento sustentável, inclusivo e da promoção da coesão económica social e territorial, respondendo aos desafios de transição para uma economia de baixo carbono, assente numa utilização mais eficiente dos recursos, face aos riscos climáticos, envolvendo a mobilidade, sustentável, bem como, a inclusão e o combate à pobreza e educação e o reforço da capacidade institucional no acesso às TIC.

Relativamente ao ano de 2022, as operações em curso evidenciam uma reduzida taxa execução, que ronda os 15,0%, uma vez, a maior parte das operações já se encontram concluídas ou em fase de conclusão. Por outro lado, a evolução dos programas de financiamento retrata um contexto de maior flexibilidade na sua execução, decorrente de um conjunto de medidas que aceleram a execução.

Uma especial atenção merece o conjunto de medidas que integram o Plano de Ação para a Aceleração da Execução do PO NORTE 2020, com impacto nas transferências durante o de 2022 e no ano de 2023. Destaca-se a transferência de FEDER/FSE, ao abrigo do "Exercício de Soma Nula", entre operações e instrumentos (PEDU e PDCT) e outras prioridades fora da contratualização, proveniente de operações com algum constrangimento e que revelam baixo grau de maturidade, para outras que reúnam condições que permitam acelerar a execução das operações e dos respetivos Programas. A esta medida, acresce o reforço das taxas de cofinanciamento das operações FEDER aprovadas, até à taxa máxima de cofinanciamento do eixo em que a operação se insere. Especial enfoque, merecem as operações com taxas de cofinanciamento inferiores a 85% e que por isso, viram reforçadas as respetivas taxas. Destaca-se ainda uma outra medida, que prevê a majoração até 100% da taxa de cofinanciamento das despesas realizadas nas operações não encerradas relativas a infraestruturas escolares (PI 10.5) e a infraestruturas de cuidados de saúde primários (PI 9.7) – metodologia aprovada pela Comissão Diretiva do Norte 2020, em 19/12/2022.

Quadro 48 - Projetos de Financiamento aprovados, submetidos e contratualizadas, até 31/12/2022

Designação operação	Programa	Plano / Dominio	valores candidados			Pto situação	investimento adjudicado /proposta	valores aprovados		valores reprogramados			valores globais executados (até 31.12.2022)		valores executadas 2022			taxa execução até 31.12.2022	taxa de execução 2022	Fundo por Receber
			valor investimento	valor elegível	Fundo			valor elegível	Fundo	investimento adjudicado /proposta	valor elegível	Fundo	Fundo solicitado	Fundo recebido	valor elegível	Fundo Solicitado	Fundo Recebido			
Conclusão das Redes de Abastecimento de Água no Concelho de Espinho	POSEUR	Ciclo Urbano Agua	501 059,84 €	501 059,84	425 900,86	Executada, com relatório	461 216,78	461 216,78	392 034,26	481 448,33 €	481 448,33	409 231,08	403 454,78 €	376 731,03	0,00	0,00	0,00	98,59%	0,00%	32 500,05 €
Conclusão das Redes de Drenagem de Águas Residuais no Concelho de Espinho	POSEUR	Ciclo Urbano Agua	999 997,94 €	999 997,94	849 998,25	Executada, mas não encerrada financeiramente	1 374 178,40	999 997,94	849 998,25	1 375 476,27 €	1 195 363,76	1 056 009,56	1 038 668,72 €	986 735,28	0,00	0,00	0,00	98,36%	0,00%	69 274,28 €
Investimento no Sistema de Distribuição e Adução de Água de Espinho com vista ao controle e Redução de Perdas	POSEUR	Ciclo Urbano Agua	1 329 642,35 €	898 703,38	476 312,80	Executada, mas não encerrada	1 329 642,35	898 703,39	476 312,80	1 526 418,27 €	872 426,48	819 095,28	819 095,28 €	778 140,52	8 798,88	16 787,53	8 798,88	100,00%	2,05%	40 954,76 €
Rota para a Inovação e Inclusão (Rii)	NORTE 2020	Projetos inovadores de inclusão social	279 548,74 €	279 548,74	237 616,43	Em execução	123 873,30	279 548,74	237 616,43	179 548,74 €	179 548,74	152 616,43	52 444,64 €	59 086,02	0,00	0,00	0,00	34,36%	0,00%	93 530,41 €
Planos integrados e inovadores de combate ao insucesso escolar	NORTE 2020	PDCT - Projetos inovadores de inclusão social	174 640,96 €	174 640,96	148 444,82	Executada, com relatório	174 640,96	174 640,96	148 444,82	138 990,87 €	138 990,87	118 142,24	118 142,24 €	104 450,22 €	21 938,72	12 974,56	21 938,72	100,00%	10,98%	13 692,02 €
Requalificação da Escola Básica nº2 de Espinho	NORTE 2020	PDCT - Requalificação Infraestruturas Escolares	1 457 371,48 €	800 000,00	680 000,00	Executada, mas não encerrada financeiramente	1 457 371,48	800 000,00	680 000,00	1 457 371,48 €	1 457 371,48	1 238 765,75	1 238 765,75 €	1 139 417,28	234 454,65	287 068,30	237 454,65	100,00%	23,17%	99 348,47 €
Ampliação e Requalificação da Escola Básica Sá Couto	NORTE 2020	PDCT - Requalificação Infraestruturas Escolares	2 979 300,26 €	1 800 000,00	1 530 000,00	Em execução	4 319 500,00	1 800 000,00	1 530 000,00	4 319 500,00 €	4 319 500,00	3 506 560,76	2 393 767,72 €	2 213 908,70	1 304 953,68	707 394,12	1 304 953,68	68,27%	20,17%	1 292 652,06 €
Escola Básica de Guetim	NORTE 2020	PDCT - Requalificação Infraestruturas Escolares	508 894,71 €	400 000,00	340 000,00	Executada, mas não encerrada financeiramente	781 633,93	400 000,00	340 000,00	781 633,93 €	781 633,93	664 388,84	664 388,84 €	631 169,37	308 177,85	324 397,30	308 177,85	100,00%	48,83%	33 219,47 €
Modernização Administrativa - Espinho Digital	NORTE 2020	PDCT - Promoção das TIC na Administração Pública	160 079,58 €	106 470,59	90 500,00	Executada, mas não encerrada financeiramente	160 079,58	106 470,59	90 500,00	260 195,59 €	260 195,59	221 226,25	221 226,25 €	146 468,80	61 162,30	91 710,94	61 162,30	100,00%	41,46%	74 757,45 €
Requalificação do Espaço Canal Ferroviário (ReCaFE)	NORTE 2020	PEDU - Reabilitação Urbana	3 976 796,09 €	3 976 796,09	3 380 276,68	Em execução	3 976 796,09	3 976 796,09	3 380 276,68	3 976 796,09 €	3 976 796,09	3 380 276,68	2 972 146,16 €	3 029 241,56 €	41 632,62	72 685,67	97 539,95 €	87,93%	2,15%	351 035,12 €
Requalificação do Canal Ferroviário - Construção de Ciclovia e de Plataforma Intermodal	NORTE 2020	PEDU - Mobilidade Urbana Sustentável	1 044 689,58 €	1 044 689,58	887 986,14	Em execução	991 591,14	991 591,14	842 852,47	991 591,14 €	991 591,14	842 852,47	673 063,07 €	684 827,30	35 064,88	35 064,88	29 805,15	79,86%	4,16%	158 025,17 €
Requalificação do Canal Ferroviário - Área Envolvente aos Edifícios de Habitação Social	NORTE 2020	PEDU - Regeneração Urbana	544 028,82 €	544 028,82	462 424,50	Em execução	544 028,82	544 028,82	462 424,50	544 028,82 €	544 028,82	462 424,50	448 855,61 €	439 303,28	18 589,88	4 039,33	0,00	97,07%	0,87%	23 121,22 €
Beneficção/Ampliação de Paragens de Autocarro no Concelho	NORTE 2020	PEDU - Mobilidade Urbana Sustentável	529 453,04 €	529 453,04	450 035,08	Em execução	529 453,04	529 453,04	450 035,08	455 678,33 €	455 678,33	387 326,58	341 319,95 €	309 393,35	163 092,24	158 422,30	163 092,24	88,12%	40,90%	77 933,23 €
Rede de Ciclovias do Concelho de Espinho	NORTE 2020	PEDU - Mobilidade Urbana Sustentável	6 964 977,18 €	3 906 327,55	3 320 378,42	Em execução	6 964 977,18	3 906 327,55	3 320 378,42	6 964 977,18 €	3 332 500,76	2 832 625,65	2 582 503,78 €	2 691 020,87	556 805,58	527 100,54	556 805,58	91,17%	18,61%	141 604,78 €
Eficiência Energética - Iluminação Pública - 2ª Fase	NORTE 2020	PDCT- Eficiência Energética	460 408,62 €	392 913,68	373 268,00	Executada, mas não encerrada financeiramente	400 998,00 €	373 382,59	354 713,46	400 998,00 €	373 382,59	354 713,46	354 713,46 €	353 380,59	0,00	0,00	0,00	100,00%	0,00%	1 332,87 €
Reabilitação da Rua 6 (entre a Rua 7 e a Rua 13) e da Rua 66 (entre a Ribeira do Mocho e a Rua 3)	NORTE 2020	PEDU - Reabilitação Urbana	506 416,97 €	434 968,61	369 723,32	Executada, mas não encerrada financeiramente	686 879,47	434 968,61	369 723,32	318 000,00 €	318 000,00	270 300,00	270 300,00 €	260 411,94	75 948,96	99 131,67	75 948,96	100,00%	36,67%	9 888,06 €
Requalificação do Espaço Público - Conjunto Habitacional da Quinta de Paramos	NORTE 2020	PEDU - Regeneração Urbana	110 025,24 €	91 265,29	77 575,50	Em execução	110 025,24 €	91 265,29	77 575,50	107 868,31 €	107 868,31	91 688,06	86 658,19 €	61 700,63	91 688,06	86 658,19	61 700,63	94,51%	94,51%	29 987,43 €

Atividade de de um Estagiário (nível 6)	NORTE 2020	Programa de Estágios Profissionais na Administração Local (PEPAL)	9 986,40 €	9 986,40	8 488,44	Executada, mas não encerrada financeiramente	9 986,40	9 986,40	8 488,44	9 986,40	8 488,44	6 404,89 €	6 404,89	7 535,16	0,00	0,00 €	0,00	100,00%	0,00%	-1 130,27 €
Ser Voluntário/a em Espinho	POISE	Formação e sensibilização para um voluntariado de continuidade	2 193,36 €	2 193,36	1 864,36	Executada, mas não encerrada financeiramente	2 193,36	2 193,36	1 864,36	2 193,36	1 864,36	2 193,36 €	627,64	1 864,36	0,00	0,00	0,00	28,62%	0,00%	329,00 €
Elabor e Monitora Execução e Avaliação do (PMIND) - Espinho	POISE	Apoio técnico à elaboração e monitorização da execução e avaliação dos planos para a igualdade	41 176,47 €	41 176,47	35 000,00	Em execução	41 176,47 €	35 000,00	29 750,00	41 176,47 €	35 000,00	29 750,00 €	14 071,65	14 000,00	11 900,00	11 900,00	11 900,00	47,30%	40,00%	15 750,00 €
Sistema de Informação Cadastral Simplificado de Espinho	NORTE 2020	Capacitação Serv Administ Publica p a Implementação do Sist de Informação Cadastral Simplificada	50 160,00 €	50 160,00	42 636,00	Em execução	50 160,00 €	45 144,04	38 372,43	50 160,00 €	45 144,04	38 372,43	14 064,55	11 499,91	14 064,55	9 774,92	10 579,32	36,65%	25,47%	26 872,52 €
Somo Património - Programação Cultural em Rede	NORTE 2020	Programação Cultural em Rede - Património Cultural	75 000,00 €	75 000,00	75 000,00	Em execução	75 000,00 €	75 000,00	75 000,00	75 000,00	75 000,00	71 250,00 €	0,00	67 096,97	0,00	0,00	0,00	0,00%	0,00%	4 153,03 €
À Volta do Vale das Voltas - Programa Integrado Intermunicipal de Dinamização Cultural	NORTE 2020	A conservação, proteção, promoção e o desenvolvimento do património natural e cultural	2 750,00 €	2 750,00	2 262,43	Em execução	2 750,00 €	2 750,00	2 262,43	10 296,88 €	10 296,88	9 782,04	0,00	0,00	0,00	0,00	0,00	0,00%	0,00%	9 782,04 €
Apoio aos custos públicos decorrentes do combate à pandemia da doença COVID-19 - ESPINHO,	POAT 2020	Apoio aos custos públicos decorrentes do combate à pandemia da doença COVID-1	168 792,63 €	168 792,63	164 268,99	Em execução	168 792,63 €	168 792,63	164 268,99	168 792,63 €	168 792,63	164 268,99	97 500,00	55 858,16	97 500,00	55 858,16	97 500,00	59,35%	34,00%	108 410,83 €
Requalificação do Espaço Envolvente à Villa Manuella	COMPETE 2020	REACT-EU_(Re) Arborização de Espaços Verdes e Criação de Ilhas-Sombra em Meio Urbano	129 492,78 €	75 000,00	75 000,00	Contratualizada		75 000,00	75 000,00				0,00	0,00	0,00	0,00	0,00	0,00%	0,00%	75 000,00 €
Aquisição de Veículo Elétrico (VE) Ligeiro de Passageiros (M1) e Um Posto de Carregamento	Fundo Ambiental	Apoio à Mobilidade Elétrica na Administração Pública (AP) – 2ª Parte	40 011,26 €	40 011,26	16 000,00	aprovada		40 011,26	16 000,00	0,00	40 011,26	16 000,00	0,00	0,00	0,00	0,00	0,00	0,00%	0,00%	16 000,00 €
Aquisição de Veículo Elétrico (VE) VAN – 2 Lugares	Fundo Ambiental	Apoio à Mobilidade Elétrica na Administração Pública (AP) – 2ª Parte	27 403,81 €	27 403,81	12 000,00	aprovada		27 403,81	12 000,00	0,00	27 403,81	12 000,00	9 750,00	0,00	0,00	0,00	0,00	81,25%	0,00%	12 000,00 €
TOTAL			23 074 298,11	17 373 338,04	14 532 961,00		24 736 944,62	17 249 673,03	14 425 892,62	24 638 127,09	20 198 326,63	17 158 265,30	14 821 933,18	14 423 241,30	3 045 772,85	2 500 968,41	3 047 357,91	86,38%	14,58%	2 735 024,00 €

O ano de 2022, foi igualmente um ano de submissão e aprovação de vários projetos ao **Plano de Recuperação e Resiliência (PRR)**, um programa com um período de execução até 2026, que visa implementar um conjunto de reformas e investimentos destinados atenuar o impacto económico da crise provocada pela doença COVID-19, designadamente no domínio da coesão social e territorial. Destaca-se neste contexto, operações submetidas e aprovadas na dimensão da Resiliência, na componente da Habitação (C2) - Programa de Apoio ao Acesso à Habitação, que visa apoiar as intervenções ao abrigo do 1º Direito; na componente das respostas sociais (C3), - Acessibilidades 360º, no âmbito do programa de Intervenções em Habitações; e do programa de apoio às Comunidades Desfavorecidas da AMP. Já na dimensão da Transição Digital, destaca-se na componente 4.0, uma operação (manifestação de interesse) aprovada no domínio dos Bairros Comerciais Digitais.

PONTO DE SITUAÇÃO DA EXECUÇÃO DOS PROGRAMAS DE FINANCIAMENTO

Da leitura do Quadro 48 depreende-se que o Município encerra o ano de 2022 com 27 operações submetidas, 24 das quais no âmbito do PORTUGAL 2020, 2 ao abrigo do Fundo Ambiental.

No que se refere ao ponto de situação da execução (Quadro 48) de todas as operações submetidas, a 31.12.2022, 11 (onze) encontram-se fisicamente executadas, aguardar o encerramento financeiro, 2 (duas) das quais com o Relatório Final de Execução submetido, aguardar o pagamento do saldo final por parte do respetivo Programa; 13 (treze) encontram-se em execução. Duas operações que dizem respeito ao Fundo Ambiental, encontram-se aprovadas, aguardar o respetivo procedimento contratual, no sentido de posteriormente serem contratualizadas com o financiador. A estas, acresce uma operação contratualizada com o programa COMPETE, em fase de lançamento do procedimento concursal.

Quadro 49 – Operações Submetidas - Fundo aprovado e recebido, 30-12-2022

Ponto Situação das Operações	Fundo Aprovado	Fundo Reprogramado	Fundo Recebido	Fundo por Receber
Op. executadas (não encerradas financeiramente)	3 712 079,70	5 160 470,71	4 786 304,55	374 166,16
Op. em execução	10 610 812,92	11 969 794,58	9 636 936,75	2 332 857,83
Op. aguardar execução e a elaboração do contrato	103 000,00	103 000,00	0,00	103 000,00
Total	14 425 892,62	17 233 265,30	14 423 241,30	2 810 024,00

(Valores em euros)

No conjunto, a 31.12.2022, as operações submetidas ao abrigo do PORTUGAL 2020, incluindo as aprovadas pelo Fundo Ambiental, totalizam um fundo de 17 233 265,30 €, que relativamente à comparticipação inicialmente aprovada (14 425 892,62 €), representa um acréscimo de fundo de 2 807 372,68 €, decorrentes das reprogramações dos vários programas e das respetivas operações.

A este propósito, destaca-se a Reprogramação dos vários programas durante o ano de 2021, em concreto o conjunto medidas excepcionais destinadas a diminuir e mitigar os impactos a nível económico e social, desencadeados pelo Coronavírus (COVID 19) e a aumentar a execução dos vários programas. Especial enfoque merece para além do "Exercício de Soma Nula" que possibilitou a transferência de FEDER entre operações do PEDU e do PDCT, permitindo um acréscimo da execução de operações em curso, em detrimento de outras, que por algum constrangimento, aguardam condições para iniciar a respetiva execução, o reforço da taxa de participação, em operações com menores taxas às que o respetivo aviso/regulamento permitem e ainda as Medida de majoração até 100% da taxa de cofinanciamento, ao abrigo dos Plano de Ação de Aceleração da Execução do PO NORTE, ao abrigo da deliberação 34/2020, de 19 de novembro e mais recentemente do Plano de Ação de Aceleração da Execução do Ano 2022.

Relativamente à execução pelos Programas de Financiamento, a totalidade diz respeito ao PORTUGAL 2020, uma vez que, a respeitante ao fundo Ambiental é nula.

Quadro 50 – Execução por Programas de Financiamento, 31.12.2022

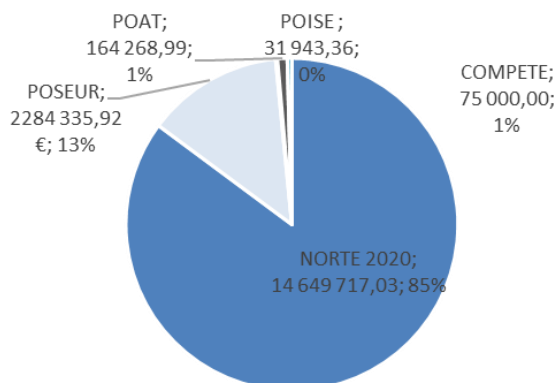
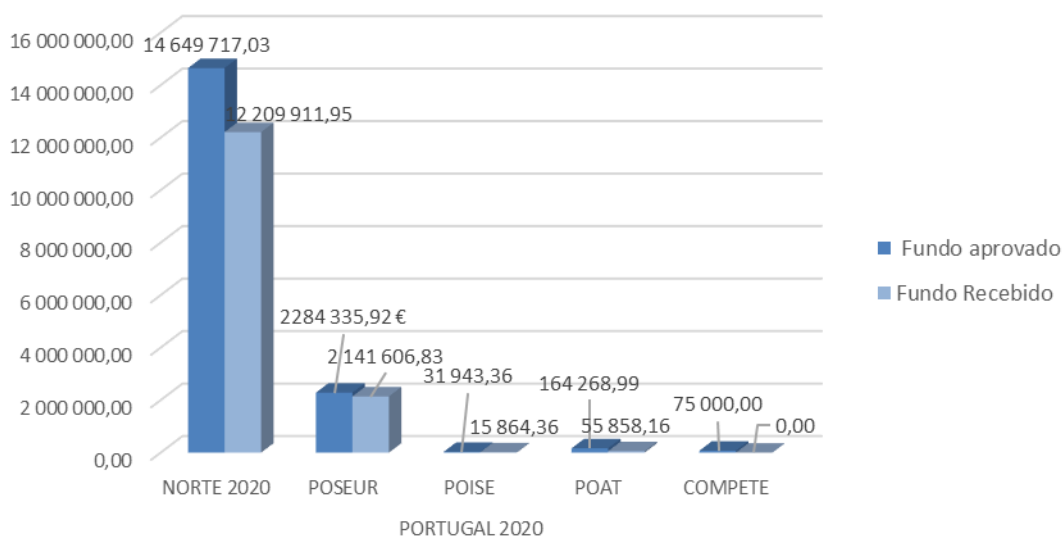
PROGRAMA		Fundo Reprogramado	Fundo Recebido	Fundo por Receber	Taxa de Execução
PORTUGAL 2020	NORTE 2020	14 649 717,03	12 209 911,95	2 439 805,08	83,35%
	POSEUR	2 284 335,92	2 141 606,83	142 729,09	93,75%
	POISE	31 943,36	15 864,36	16 079,00	49,66%
	POAT	164 268,99	55 858,16	108 410,83	34,00%
	COMPETE	75 000,00	0,00	75 000,00	0,00%
Fundo Ambiental		28 000,00	0,00	28 000,00	0,00%
TOTAL		17 233 265,30 €	14 423 241,30 €	2 810 024,00 €	83,69%

(Valores em euros)

OPERAÇÕES DO PORTUGAL 2020

Operações por Programa Operacional de Intervenção

No que concerne aos vários programas do PORTUGAL 2020 (Quadro 50 e Gráfico 21), a maior parte da participação aprovada e contratualizada (85,00%), pertence ao Programa Regional do Norte - NORTE 2020 e totaliza um fundo de 14 649 717,03 €; 13,00% (2 284 335,92 €) representa fundo de coesão, proveniente do POSEUR (Programa Operacional Sustentabilidade e Eficiência no Uso de Recursos); 1,00% constitui fundo operacional de assistência técnica, do Programa Operacional de Assistência Técnica (POAT); 1,00%, FEDER do Programa Compete, e um valor muito residual, inferior a 1,00%, representa FSE ao abrigo do Programa Operacional para a Inclusão Social e Emprego (POISE).

Gráfico 21 – Repartição do Fundo Contratualizado e Candidatado por Programa Operacional, 31.12.2022

Gráfico 22 – Execução do Fundo aprovado por Programa Operacional, 31.12.2022


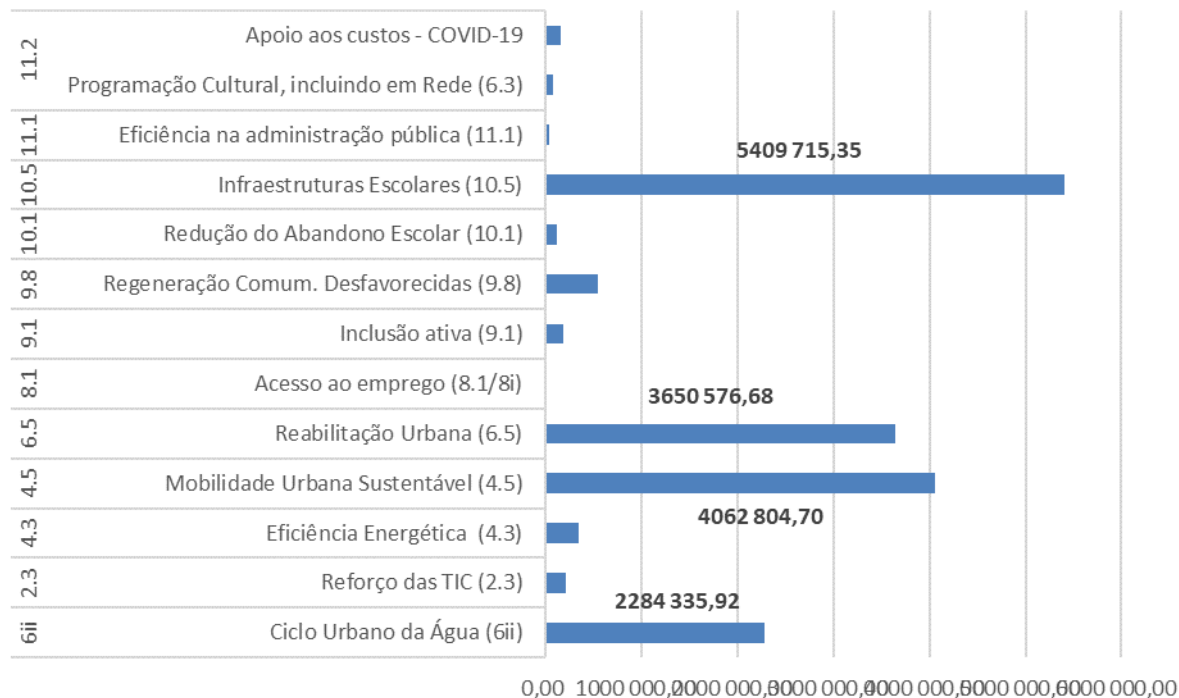
Já no que se refere à execução por Programa de Intervenção, a maior percentagem, diz respeito às operações cofinanciadas pelo POSEUR, com uma taxa de 93.75%, segue-se o Programa NORTE 2020, com uma execução de 83,35%, o Programa POISE (Programa Operacional de Inclusão Social e Emprego) com 49,66% e por fim, com 34.0% o Programa Operacional de Assistência Técnica (POAT). Relativamente à execução da operação no âmbito do programa COMPETE, a 31-12-2022, é nula.

Execução por Domínio de Intervenção

A repartição do fundo contratualizado do PORTUGAL 2020, por Domínio de Intervenção/Prioridade de Intervenção, encontra-se sistematizada no Gráfico 23. Da sua análise verifica-se que a PI que envolve maior

fundo (5.409.715,35€) prende-se com as Infraestruturas Escolares (PI 10.5), segue-se a PI 4.5 - Mobilidade Urbana Sustentável (4.062.804,70€), a PI 6.5 – Reabilitação Urbana, com 3.650.576,68 € e a PI relativa aos investimentos no setor da água, do Ciclo Urbano da Água ao abrigo do POSEUR, com 2.284.335,92€.

Gráfico 23 – Repartição do Fundo contratualizado por Prioridade de Intervenção (PI)



Com menor fundo envolvido, destaca-se a PI 9.8 - Regeneração das Comunidades Desfavorecidas (554.112,56€), seguida da eficiência Energética (PI 4.3) com 354.713,46 € e o Reforço das TIC (2.3); com 221.226,25€.

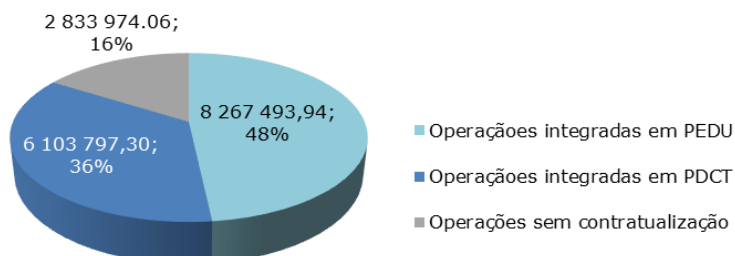
O restante fundo distribui-se pelas seguintes Prioridades de Intervenção: Inclusão Ativa (PI 9.1) com 184.559,79€. Redução do abandono Escolar (PI 10.1); Igualdade Género e acesso ao emprego e Voluntariado.

Operações integradas em instrumentos territoriais integrados (ITI)

São várias as operações contratualizadas do PORTUGAL 2020 integradas em Instrumentos Territoriais Integrados, que foram previamente alvo de contratualização com a Autoridade de Gestão. Contudo, decorrente da Reprogramação do NORTE 2020, primeiro provocada pelo COVID, depois por medidas de aceleração da execução, integradas no NORTE 2020, com efeitos durante o ano de 2020, 2021 e 2022, muitas

destas operações foram objeto transferências de fundo entre os instrumentos (PEDU – PDCT e vice-versa) e prioridades, ao abrigo do “Exercício da Soma Nula”.

Gráfico 24 – Fundo das Operações Submetidas, por ITI



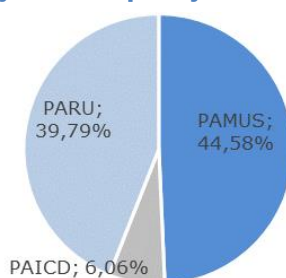
Neste contexto, destas medidas resultou um decréscimo de montante afeto de fundo afeto ao PEDU, com o consequente acréscimo no PDCT.

Decorrente dos vários “exercícios de soma nula”, das (oito) operações que inicialmente integravam as várias componentes do PEDU, no montante contratualizado de 9.350.000,00 €, a Requalificação da Rua 19 - Pedonal), inserida na componente da mobilidade urbana sustentável, bem como, parte da operação - Reabilitação da Rua 6 e da Rua 66, formada pela empreitada da Reabilitação da Rua 6, da componente da reabilitação urbana, foram objeto de anulação da decisão de financiamento, a pedido do Município, com a consequente transferência do respetivo FEDER, em favor da operação - Ampliação e Requalificação da Escola Básica Sá Couto, integrante do PDCT.

Assim, a 31.12.2022, o valor afeto ao PEDU passou a ser de 8.267.493,94€, continuando a representar a maior fatia (48%) do fundo aprovado do NORTE 2020; 36% (6.103.797,30€) correspondia às operações do PDCT, que passaram a ganhar maior representatividade, sendo que os restantes 16% (2.833.974,06 €), correspondem a operações, sem qualquer instrumento de pré-contratualização.


Execução das Operações Integradas no PEDU

Gráfico 25 – Execução das Operações do PEDU por Componente



Com uma execução global de 90,43%, a 31.12.2022, no que se refere à sua distribuição por componente, 44,58% provém do PAMUS; 39,79%, do PARU e 7,06%, da componente de PAICD.

Gráfico 26 – Operações do PEDU por componente e FEDER contratualizado e executado



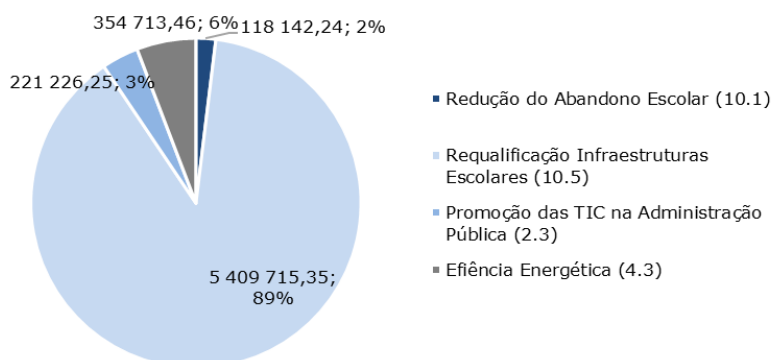
Assim, quase todas as operações que integram o PEDU encontram-se fisicamente executadas, ou em fase final de execução.

Operações Integradas no PDCT

Das operações que integram o PDCT, com um fundo inicialmente contratualizado de 3.914.829,04 €, todas se encontram fisicamente executadas, aguardar o encerramento financeiro, totalizando à data de 31-12-2022, um FEDER de 6 103 797,30€, decorrente das várias reprogramações, ao abrigo quer do "Exercício de Soma Nula", com FEDER proveniente de operações não executadas, com enfoque no PEDU, quer da majoração das taxas de comparticipação, no âmbito do Plano de Ação para a Aceleração da Execução do PO Norte 2020.

A este propósito destaca-se a operação - Ampliação e Requalificação da Escola Básica Sá Couto, que apresentava desde o início do contrato de financiamento um significativo diferencial entre o investimento global e o investimento elegível e que por tal facto, foi alvo de reforços de FEDER e em menor escala, mas igualmente com representatividade, a operação - Modernização Administrativa - Espinho Digital.

Gráfico 27 – Distribuição do Fundo do PDCT por Prioridades de Intervenção, 31.12.2022



Relativamente à distribuição do FEDER por prioridade de intervenção, destaca-se a maior fatia, com 89,00% (5.409.715,35€ + 118.142,24 €) afeta à área da educação, na PI (10.5) - Reabilitação das infraestruturas de ensino básico e secundário e uma pequena parte na PI 10.1 – Combate ao Insucesso Escolar, respetivamente. Segue-se a PI (4.3) – eficiência energética (354.713,47€) e por fim a PI 2.3 – Promoção das TIC's na área da Administração Pública, com 221.226,25 €.

No que concerne ao ponto de situação, são várias as operações fisicamente executadas, aguardar apenas o encerramento financeiro: a Escola Básica de Guetim, a Escola Básica nº2 de Espinho, e as operações no âmbito do PICIIE – Promover o Sucesso, a operação - Eficiência Energética na Iluminação Pública - 2ª Fase e mais recentemente a Ampliação e Requalificação da Escola Básica Sá Couto.

Operações sem pré-contratualização

As restantes operações, sem qualquer pré-contratualização, ao abrigo dos Programas NORTE 2020, POSEUR, POAT e POISE e COMPETE, envolvem um fundo contratualizado de 2.833 974,06 €, dos quais 2 358 547,51 € já foram recebidos.

Sem pré-contratualização, destacam-se pelo montante envolvido três operações do POSEUR, fisicamente executadas, no âmbito do Ciclo Urbano da Água do POSEUR, aguardar o pagamento do saldo final, com um fundo de coesão contratualizado e recebido, respetivamente de 2.284,335,92 € e 2 141 606,83 €, que incluíram a reabilitação da Rede de Abastecimento e de Saneamento Básico do Concelho, bem como, de um conjunto de investimento no sistema de distribuição e adução de água de Espinho, com vista ao controle e Redução de Perdas.

A estas acresce a operação - Somos Património - Programação Cultural em Rede em parceria com os municípios Bragança (Líder) de Arcos de Valdevez; Vila Real e Espinho, fisicamente executada e a operação – Apoio aos custos públicos decorrentes do combate à pandemia da doença COVID-19 - ESPINHO, aguardar o encerramento financeiro.

Em execução, destacam-se as operações: Elaboração e Monitorização da Execução e Avaliação do Plano Municipal para a Igualdade e Não Discriminação (PMIND) – Espinho, no âmbito do programa POISE, que visa o apoio para a elaboração do diagnóstico e o Plano Municipal para a Igualdade e Não Discriminação de Espinho e respetiva avaliação e monitorização da execução; a operação Sistema de Informação Cadastral Simplificado de Espinho – Espinho, do programa NORTE 2020; a operação - À Volta do Vale das Voltas - Programa Integrado Intermunicipal de Dinamização Cultural, em parceria com a Associação das Terras de Santa Maria.

Investimento global/investimento elegível

Em muitas das operações o montante de investimento elegível fica aquém do investimento real, representando um esforço financeiro para o Município no sentido de assegurar a contrapartida nacional e o investimento não elegível.

Foi para fazer face a estas diferenças de investimento que o Município procedeu à contratualização de 4 Pedidos de Empréstimo Reembolsável à Linha BEI – PT – Autarquias Locais, no montante global de 5.039.822,11 €, de forma assegurar a contrapartida nacional das seguintes operações aprovadas no âmbito do Portugal 2020: Escola Básica de Guetim (154.334,63 €); Rede de Ciclovias no Concelho de Espinho (3.438.300,48 €) e a Ampliação e Requalificação da Escola Básica Sá Couto (1.367.264,40 €) e Beneficiação das Paragens de Autocarro (74.922,60€).

Porém, decorrente das várias Reprogramações do Programa NORTE 2020 e ao abrigo do “Exercício da Soma Nula”, bem como, com as várias medidas que integram o Plano de Ação de Aceleração da Execução do PO NORTE 2020, nomeadamente o reforço da taxa de comparticipação FEDER, até à taxa máxima de cofinanciamento do eixo em que a operação se insere, constata-se um acréscimo da comparticipação das operações, com enfoque nas operações Ampliação e Requalificação da Escola Básica Sá Couto e da Escola básica de Guetim, com a conseqüente necessidade de uma reprogramação dos valores contratualizados para os respetivos empréstimos BEI.

EXECUÇÃO EM 2022

No que concerne à execução do ano 2022, este foi essencialmente um período de conclusão física de várias operações que se encontravam em curso, da qual resultou uma taxa global de execução de 15,32% (2022), com um montante solicitado de fundo solicitado de 2 628 976,03 € e recebido de 3 047 357,91 €.

Operações concluídas (fisicamente, aguardar o encerramento financeiro) em 2022

- ✓ Investimento no Sistema de Distribuição e Adução de Água de Espinho com vista ao controle e Redução de Perdas Conclusão das Redes de Drenagem de Águas Residuais no Concelho de Espinho;
- ✓ Planos Integrados e Inovadores de Combate ao Insucesso Escolar;
- ✓ Requalificação da Escola Básica nº2 de Espinho;
- ✓ Escola Básica de Guetim;
- ✓ Modernização Administrativa - Espinho Digital;
- ✓ Reabilitação da Rua 66, entre a Ribeira do Mocho e a Rua 3;
- ✓ Requalificação do Espaço Público - Conjunto Habitacional da Quinta de Paramos.

Operações em execução em 2022

- ✓ Requalificação do Espaço Canal Ferroviário (ReCaFE);
- ✓ Requalificação do Canal Ferroviário - Construção de Ciclovia e de Plataforma Intermodal;
- ✓ Beneficiação/Ampliação de Paragens de Autocarro no Concelho;
- ✓ Rede de Ciclovias do Concelho de Espinho;
- ✓ Elaboração e Monitorização da Execução e Avaliação do (PMIND) – Espinho;

- ✓ Sistema de Informação Cadastral Simplificado de Espinho;
- ✓ Somo Património - Programação Cultural em Rede;
- ✓ À Volta do Vale das Voltas - Programa Integrado Intermunicipal de Dinamização Cultural;
- ✓ Apoio aos custos públicos decorrentes do combate à pandemia da doença COVID-19.

Operações por iniciar a execução em 2022

- ✓ Requalificação do Espaço Envolvente à Villa Manuella;

A operação com maior taxa de execução (física/financeira) do ano de 2022, é a Requalificação do Espaço Público - Conjunto Habitacional da Quinta de Paramos, com 94,51%.

Seguem-se um conjunto de operações com taxas superiores compreendidas a 20,0%, nomeadamente a Escola Básica de Guetim, com 48,83 % e a Modernização Administrativa - Espinho Digital, com 41,46%, ambas fisicamente concluídas, mas alvo de uma reprogramação financeira, ambas ao abrigo do "Exercício da Soma Nula"; a operação - Beneficiação/Ampliação de Paragens de Autocarro no Concelho, com 40,90%; a operação - Elaboração e Monitorização da Execução e Avaliação do (PMIND) – Espinho e a Reabilitação da Rua 6 (entre a Rua 7 e a Rua 13) e da Rua 66 (entre a Ribeira do Mocho e a Rua 3), com 36,67%.

Operações do FUNDO AMBIENTAL

Ao abrigo do Fundo Ambiental, a 31.12.2022. o Município aguarda a execução de duas operações com um montante de fundo aprovado de 28.000,00 € no âmbito do Apoio à Mobilidade Elétrica na Administração Pública (AP) – 2ª Parte, que visam a aquisição em regime de locação financeira de 2 veículos ligeiros elétricos e de um posto de carregamento, incluindo a respetiva montagem e ligação à rede elétrica.

Operações do PLANO DE RECUPERAÇÃO E RESILIÊNCIA (PRR)

Operações Submetidas/Operações contratualizadas

No âmbito do Plano de Recuperação e Resiliência, de acordo com a Quadro 51, foram submetidas durante o ano 2022, 9 (nove) candidaturas na dimensão da Resiliência, 1 (uma) na componente de Habitação (C2) e 8 (oito) na componente - Respostas Sociais, no montante de investimento global de 3 638 086,02€ (Com IVA incluído), a que corresponde um valor elegível de 3 049 945,73 € e igual valor de fundo, a uma taxa de comparticipação de 100%, excluindo o IVA.

Destas, 7 (sete) operações, encontram-se aprovadas e com o respetivo termo de aceitação assinado, o montante de investimento de 3 199 778,98€, com um valor de elegível e de fundo de 2 693 377,40 €. As

restantes duas, no montante de investimento submetido de 438 307,05 €, com um elegível correspondente de 356 568,33 €, aguardam aprovação.

Na componente de **Habitação** (C2) do **PRR**, salienta-se a operação - **Reabilitação e Eficiência Energética do Bloco F da Ponte de Anta**, contratualizada no âmbito do Programa de Apoio ao Acesso à Habitação, com um apoio de 488 927,30 €, que visa a reabilitação ao abrigo do 1ª Direito dos 12 fogos, identificados na estratégia Local de Habitação como tendo condições habitacionais indignas. Inclui apoio para a componente de reabilitação, fiscalização, arrendamento para o caso de necessidade, registos e atos notariais.

Na componente das **Respostas Sociais** (C3) do PRR, destacam-se 2 candidaturas ao investimento - Acessibilidade 360º, do **Programa de Intervenções em Habitações** (PIH), com um apoio submetido de 3 658,50 €, dos quais se encontra contratualizado 2 058,50 € e 1 600,00 €, aguarda aprovação por parte do Instituto Nacional para a Reabilitação Urbana (INR). Têm como objetivo melhorar a acessibilidade para pessoas com deficiência nas habitações que pela sua condição física ou de saúde estejam limitadas à fruição da sua habitação, em conformidade com Estratégia para os Direitos das Pessoas com Deficiência 2021-2030 e restantes instrumentos.

Ainda na componente - **Respostas Sociais** (C3) do PRR, em concreto, no cumprimento do **Acordo - Plano de Ação da Operação Integrada do Território de Intervenção AMP Centro – Sul**, assinado a 30-03-2022, no montante de 20.265.000,00 €, entre a Área Metropolitana do Porto e a Unidade Técnica Local – AMP Centro Sul, representada pelos municípios de Vila Nova de Gaia e Espinho, ambos na qualidade de beneficiários finais das operações individuais, foram submetidas até 31-12-2022, em conjunto seis operações supramunicipais e 4 operações individuais por parte do Município de Gaia, no montante global de 13 496 087,32 €, dos quais 12 996 068,99€, encontram-se já contratualizados com a AMP.

O referido Acordo resulta do PAOITI AMP Centro Sul submetido na 1ª Fase do aviso do Investimento Re-C03-I06.03 - Operações Integradas em Comunidades Desfavorecidas na Área Metropolitana do Porto, e representa um Plano de Ação Integrado de apoio às Comunidades Desfavorecidas da respetiva UTL, com atuação sobre as múltiplas vulnerabilidades no território e que permita dar uma resposta mais robusta e concertada a vários desafios: Urbanístico; Ambiental; Saúde e Segurança; Qualificações e Competências; Cultural, Inovação, a ser executado através de operações individuais até 31-12-2025.

Neste contexto, o PAOITI da AMP Centro e Sul, definiu 7 eixos de intervenção: Saúde Física e Mental; Participação Comunitária; Competências, Empregabilidade, Capacitação; Oportunidade de acesso á adoção de um estilo de vida saudável; Empreendedorismo e Inovação Social; Cultura e Ambiente e Transição Climática, para os quais até ao momento foram submetidas seis operações supramunicipais, a saber: Mais Saúde; Cidades Integradoras; Educação com Sucesso; Gestão da UTL; Laboratórios Sociais e Academia Ativa, a última, ainda em fase de apreciação por parte da AMP, todas a serem executadas entre 01-01-2023 até 31-12-2025.

Quadro 51 – Operações do Plano de Recuperação e Resiliência

Designação da operação	Investimento	Aviso	Investimento c/IVA	Elegível	Fundo	Ponto de Situação	Data de Aprovação	Data do Termo de Aceitação
Reabilitação Eficiência Energética do Bloco F da Ponte de Anta	Programa de Apoio ao Acesso à Habitação	01/CO2-i01/2021	488 927,30	488 927,30	488 927,30	contratualizada		
Adaptação da Habitação - mobilidade condicionada - Conjunto Habitacional da Ponte de Anta	Acessibilidade 360 - Programa de Intervenção em Habitações	3/C03-i02/2022	2 182,01	2 058,50	2 058,50	contratualizada		
Mais Saúde	Mais Saúde Mental	02/C03-i06.03/2022	562 222,89	457 091,78	457 091,78	contratualizada	03/11/2022	16/12/2022
	Mind Serena		23 505,30	19 110,00	19 110,00			
	Ação Saúde Pública		332 100,00	270 000,00	270 000,00			
	Total		917 828,19	746 201,78	746 201,78			
Cidades Integradoras	Ubuntu	02/C03-i06.03/2022	186 621,80	151 725,04	151 725,04	contratualizada	03/11/2022	16/12/2022
	VaiVém		453 308,71	368 543,67	368 543,67			
	Total		639 930,51	520 268,71	520 268,71			
Educação com Sucesso	Mais Sucesso	02/C03-i06.03/2022	380 193,00	309 100,00	309 100,00	contratualizada	03/11/2022	16/12/2022
	Escola +		295 200,00	240 000,00	240 000,00			
	Total		675 393,00	549 100,00	549 100,00			
Gestão UTL	Gestão UTL	02/C03-i06.03/2022	37 884,00	30 800,00	30 800,00	contratualizada	03/11/2022	16/12/2022
	Avaliação de Impacto		73 137,17	59 461,11	59 461,11			
	Total		111 021,17	90 261,11	90 261,11			
Laboratórios Sociais	Literacia Financeira	02/C03-i06.03/2022	157 932,00	128 400,00	128 400,00	contratualizada	02/02/2023	17/02/2023
	Multiculturalidade		69 667,20	56 640,00	56 640,00			
	Envelhecimento Ativo		135 201,60	109 920,00	109 920,00			
	Total		362 800,80	294 960,00	294 960,00			
Total Aprovado / Contratualizado (PRR)			3 199 778,98	2 693 377,40	2 693 377,40			
Adaptação da Habitação - mobilidade condicionada - Espinho	Acessibilidade 360 - Programa de Intervenção em	3/C03-i02/2022	1 696,00	1 600,00	1 600,00	contratualizada		
Academia Ativa	Pedalar Sem Idade	02/C03-i06.03/2022	67 611,05	54 968,33	54 968,33	submetida		
	Surf para Todos		123 000,00	100 000,00	100 000,00			
	Voleibol para Todos		246 000,00	200 000,00	200 000,00			
	Total		436 611,05	354 968,33	354 968,33			
TOTAL aguardar aprovação (PRR)			438 307,05	356 568,33	356 568,33			
TOTAL SUBMETIDO			3 638 086,02	3 049 945,73	3 049 945,73			

Com a operação supramunicipal - **Mais Saúde**, contratualizada por parte do Município no montante de **746 201,78 €**, acrescido de IVA, com uma comparticipação de **746 201,78 €**, pretende-se atuar de forma holística, junto das comunidades desfavorecidas, na promoção do bem-estar físico e mental, através da oferta de consulta de psicologia individual, com a ação - **Mais Saúde Mental**; do reforço de competências e combate ao insucesso escolar e ao risco de abandono, através de um Programa de Mindfulness, dirigido a professores e alunos - **MindSerena**; da promoção da atividade física e educação nutricional e do treino cognitivo, de forma a reduzir o número de eventos cardiocerebrovasculares, otimizar o perfil tensional e metabólico e reduzir a ansiedade, depressão e isolamento social nos utentes com risco cardiovascular dos residentes, através de uma **Ação de Saúde Pública**.

Com a operação supramunicipal - **Cidades Integradoras**, com um apoio contratualizado no montante de **520.268,71 €**, pretende-se através de metodologias participativas com o envolvimento de alunos, cidadãos, instituições e empresas, contribuir para a gestão do espaço público, através do projeto - **UBUNTU**; promover

um transporte, flexível e de proximidade em áreas mal servidas por transportes públicos, através do **Vaivém**, em modelo shuttle ou on demand.

Com a operação - **Educação com Sucesso**, contratualizada por parte do Município no montante de **549.100,00 €**, pretende-se promover o sucesso escolar dos alunos, através disponibilização de atividades extracurriculares artísticas, desportivas e académicas e de apoio ao estudo orientado aos alunos – Promover o Sucesso e a educação inclusiva, através de uma equipa multidisciplinar – Escola +.

Com a operação supramunicipal – **Gestão da UTL**, contratualizada com o Município com um apoio, no montante de **90.261,11 €**, visa gestão, acompanhamento, monitorização e avaliação do PAOITI AMP Centro Sul.

A operação – **Laboratórios Sociais** visa a inclusão social e a capacitação financeira de vários grupos-alvo, com o projeto Literacia financeira; a inclusão social de grupos minoritários, etnias, migrantes – Multiculturalidade, bem como, o combate ao isolamento sénior, através de ações de Envelhecimento Ativo, de metodologias participativas e exercícios de cidadania. Foi contratualizada por parte do Município, com um apoio de **294.960,00 €**.

Acresce ainda em fase de apreciação por parte do organismo intermédio – AMP a operação supramunicipal - **Academia Ativa**, que visa promover o envelhecimento ativo e saudável da população sénior residente, através da realização de passeios em bicicletas elétricas, conduzidas por voluntários treinados. – **Pedalar sem Idade**. Por outro lado, visa proporcionar o acesso democratizado a públicos desfavorecidos à prática regular de exercício físico, num contexto de valorização e integração social, através da modalidade de Surf e de Voleibol – Surf para Todos e Voleibol para Todos. Foi candidatado por parte do Município no montante de investimento de 354 968,33 €, acrescido de IVA e com um apoio de 354 968,33 €.

3.7. Plano de Obras da Zona de Jogo de Espinho - 2022

ENQUADRAMENTO

Com a entrada em vigor do Decreto-Lei nº 14 643/1927, de 3 de dezembro, foram criadas condições para legalizar e regulamentar o jogo, tirando daí algumas contrapartidas para o Estado, bem como as criações das zonas de jogo. Com a existência de um casino no concelho de Espinho, o Município encontra-se enquadrada numa zona de jogo (de acordo com o ponto 2º do artigo 3.º do referido decreto).

Desse modo beneficia de um regime fiscal que define que do imposto especial de jogo, uma percentagem que constitui receita do Fundo de Turismo será aplicada uma determinada importância no Município para realização de obras de interesse para o turismo.

Atendendo aos diversos projetos que podem integrar o Plano de Obras, cumpre englobar as obras, eventos e outras atividades que apresentem características proeminentes na área / desenvolvimento do turismo em Espinho.

O modelo de financiamento de projetos a desenvolver nos municípios situados nas zonas de Jogo, inclui a elaboração anual de um Plano de Obras, conforme estipulado nos termos do disposto no nº 3, do artigo 84.º, do Decreto-Lei n.º 422/89, de 2 de dezembro, regulado pela Portaria n.º 807/2008, de 8 de agosto.

O Plano de Obras 2022 teve como montante proposto para financiamento o valor de 1 800 598,72 euros, resultante do ofício do Instituto de Turismo SAI/2022/1466/SRIJ de 26/01/2022.

PROJETOS

Com base na verba disponível proveniente do Plano de Obras para o ano de 2022, atendendo aos objetivos da Câmara Municipal de Espinho no âmbito do turismo e, identificadas as obras, eventos e outras atividades com potencial turístico, foi definido um grande projeto e respetivo plano de investimento para o período de 1 de janeiro a 31 de dezembro de 2022, a saber:

Quadro 52 – Plano de Obras 2022 – Projeto Homologado

Designação do Projeto	Plano Obras 2022 dez/22
Requalificação Urbana e Mobilidade	1 800 598,72 €
Total em dezembro 2022	1 800 598,72 €

REQUALIFICAÇÃO URBANA E MOBILIDADE

"No âmbito do Projeto ""Requalificação Urbana e Mobilidade"" pretende-se intervir e promover iniciativas que dinamizem o concelho, tornando-o mais coeso, competitivo e atrativo.

Nesta dinâmica merecem destaque as intervenções que visem melhorar as infraestruturas existentes bem como as construções que tenham como papel fundamental na reorganização e reestruturação do tecido urbano, contribuindo para a sua coerência, equilíbrio e sustentabilidade, traduzindo-se numa nova dinâmica funcional urbana, tornando-a mais inclusiva, coerente e sustentável, com o consequente impacto a nível turístico.

Deste modo, merecem especial atenção: - O Estádio Municipal de Espinho. O Estádio enquadra-se num plano estratégico de integração no Parque da Cidade, onde se localiza um conjunto de equipamentos públicos de carácter desportivo e de apoio à atividade, como o Complexo de Ténis, a Nave Desportiva e a Pousada da Juventude. A área de intervenção é situada na Área de Uso Especial – Espaços de Equipamentos de acordo com o PDM em vigor da cidade de Espinho.

No Caderno de Encargos é pedido um estádio de nível 1, conforme definição no regulamento das competições organizadas pela Liga Portuguesa de Futebol Profissional, devendo inclusive, prever o cumprimento das normas e requisitos constantes do anexo IV do regulamento referido, designado por Regulamento das Infraestruturas e Condições Técnicas e de Segurança nos Estádios. Além do referido no ponto anterior, deve ser considerada e garantida uma lotação mínima de 5.000 lugares sentados, admitindo-se uma tolerância de $\pm 5\%$, área de bar/cafetaria, com instalações sanitárias independentes das obrigatórias para o estádio, área para conferências de imprensa e conferências internas, área de lavandaria, a compartimentação dos diversos espaços e áreas de circulação devem cumprir as estipulações da segurança contra incêndio. Ao nível dos arranjos exteriores, devem ser garantidas acessibilidades de pessoas e veículos, bem como a interligação aos equipamentos desportivos existentes na envolvente.

A criação de mais um equipamento desportivo, numa área deslocada do centro da cidade, levanta questões de acessibilidade, além de outras valências de carácter morfológico, no âmbito do anterior e único estádio da cidade (em fase de demolição) estar localizado no centro da cidade, próximo dos adeptos e das raízes bairristas.

De forma a resolver este último problema, no PDM, está previsto um arruamento que dará continuidade à Rua 41 para Nascente, a partir das instalações da Fábrica Corfi, até aos acessos da A29, passando pelo Parque da Cidade, "aproximando" este do centro da cidade. Além do arruamento previsto, é proposta a continuação do acesso ao parque de estacionamento do Complexo de Ténis ao parque de estacionamento da Nave Desportiva e Pousada da Juventude, através de um viaduto panorâmico destacado do terreno de forma a permitir a continuidade do Parque urbano, aproximando os equipamentos.

Em síntese, pretende-se que o estádio situado numa área de valências desportivas e de lazer da cidade propicie a dinamização do lugar sem descurar as raízes de proximidade que os espinhenses têm com o futebol.

Relativamente ao estádio per se, trata-se de um complexo com capacidade para 4.856 lugares, subdivididos entre, 4.613 lugares para o público geral, 74 lugares na tribuna presidencial, 32 lugares distribuídos por 4 camarotes, 20 lugares de imprensa escrita, 5 cabines de rádio com lotação para 10 jornalistas, sala para 6 delegados da liga e 39 lugares acessíveis e respetivo acompanhante com 62 lugares.

Ocupará uma área de 24.452,45 m² de implantação distribuídos por 3 pisos (balneários, bancada e camarotes). A implantação do estádio permite a orientação do eixo maior do terreno desportivo na direção Norte-Sul de tal modo que o espectador da tribuna principal se situa de frente para o quadrante Este.

Topograficamente, o terreno sofre um declive de Norte para Sul da cota 50,00 para a cota 43,00. Esta diferença topográfica potencia a estratégia de integração do estádio no local, através do "encaixe" da bancada Topo Norte no terreno à cota 49,70, permitindo o acesso à bancada pela parte superior.

Partindo da cota mais baixa 43,00 onde está presente a bilheteira, é feito o acesso pedonal a partir do Estacionamento do Complexo de Ténis, a partir de uma escadaria, vencendo 3,00 metros para a cota 46,00,

num deambulatório, onde os adeptos podem aceder à bilheteira, o bar, o acesso à bancada Topo Sul pela parte inferior, e o acesso através de uma escadaria para a cota 49,70 de acesso superior à Bancada Central e Camarote Presidencial. Além da entrada no estádio a partir do Estacionamento do Complexo de Ténis, o público pode aceder pelo Parque de Estacionamento da Nave Desportiva, através de uma rampa de inclinação máxima de 5% e outro acesso com inclinação mínima de 1%. Uma delas, a Sul, vai da cota 49,00 no estacionamento até à cota 46,00 do estádio. A rampa mais a Norte, destinada aos adeptos da equipa adversária, de forma a permitir o simultâneo acesso dos adeptos das duas equipas sem se cruzarem no recinto do estádio, é feita da cota 52,00 no estacionamento até à cota 49,70 do estádio. Os utilizadores podem circular pelo deambulatório à volta do estádio com 7,30 m e 4,20 m de largura e entrar nos respetivos sectores permitindo a livre circulação de utilizadores do parque da cidade sem intrusão no recinto desportivo.

EXECUÇÃO FINAL DO PLANO DE OBRAS

Como se pode verificar no quadro seguinte o Plano de Obras 2022 atingiu um grau de execução financeira de 79,32%.

Quadro 53 – Plano de Obras 2022 – Execução Financeira por Projeto

Designação do Projeto	Plano Obras 2022	Faturado PO	Recebido do Instituto Turismo
Requalificação Urbana e Mobilidade	1 800 598,72 €	1 428 300,18 €	1 800 598,72 €
Total em dezembro 2022	1 800 598,72 €	1 428 300,18 €	1 800 598,72 €

RECURSOS HUMANOS

RECURSOS HUMANOS

Conforme o disposto na alínea i) do n.º 1 do artigo 33.º da Lei n.º 75/2013, de 12 de setembro, na sua redação atual, no final de todos os anos civis, é submetido para apreciação do órgão deliberativo, o relatório e conta de gerência relativo ao ano anterior.

Conforme o disposto no parágrafo anterior, procedemos à análise dos recursos humanos, não esquecendo que, em todos os pontos, os dados analisados seguiram as orientações técnicas para a elaboração do balanço social da Direção Geral das Autarquias Locais (DGAL), de modo que exista um critério uniforme e coerente no que se refere aos dados de análise dos recursos humanos.

O Balanço Social é um instrumento de informação essencial à gestão das organizações, permitindo a avaliação do seu desempenho social e o desenvolvimento do seu capital humano (Decreto-Lei nº 190/96, de 9 de outubro). Este documento, de caráter obrigatório, disponibiliza um conjunto de indicadores que permitirão demonstrar o nível de eficiência das estratégias adotadas, assim como, servir como suporte e orientação para decisões futuras. Assim, não é apenas um documento, mas um processo de diagnóstico, planeamento e avaliação, que fornece um conjunto de informações essenciais sobre a situação social da Câmara Municipal de Espinho (CME).

Importa salientar que, nos últimos anos, as alterações legislativas que foram surgindo são inúmeras, obrigando a uma atenção cada vez mais redobrada no que se refere à gestão de recursos humanos nas autarquias. Assim, perante um nível de exigência cada vez maior, a valorização dos recursos humanos existente ficou cada vez mais presente, levando a uma maior responsabilização por parte dos trabalhadores nas tarefas atribuídas.

1. Número de trabalhadores por Vínculo e por Carreira e Género

Em 31 de dezembro de 2022, o número total de efetivos era de 604, sendo 386 mulheres (aproximadamente 63,91%) e 218 homens (cerca de 36,09%).

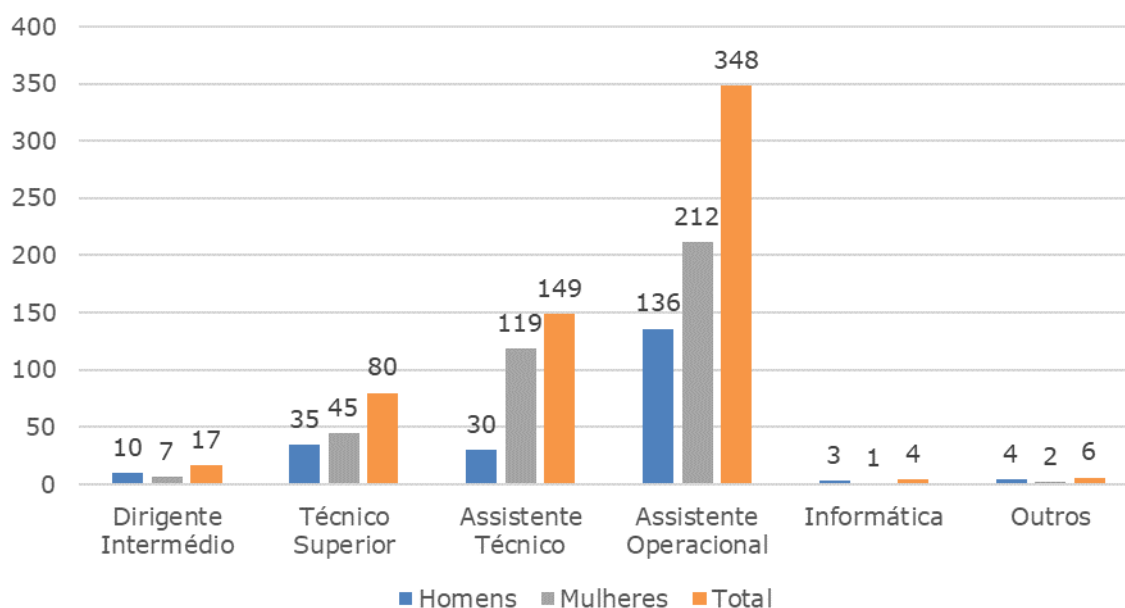
Do número total de trabalhadores, 563 têm Contrato de Trabalho em Funções Públicas por tempo indeterminado, 21 estão em Regime de Comissão de serviço (17 Dirigentes e 4 Membros do Gabinete de Apoio à Presidência e Vereação.) Dos 17 Dirigentes, 2 são Dirigentes de Direção Intermédia de 1.º grau, 11 são Dirigentes de Direção Intermédia de 2.º grau e 4 são Dirigentes de 3.º grau.

Relativamente ao grupo profissional mais significativo, destaca-se a carreira de Assistente Operacional, contabilizando um total de 348 trabalhadores, o que corresponde a aproximadamente 57,62% do universo dos recursos humanos do município de Espinho.

De referir que não foram contabilizados os eleitos locais, conforme as orientações técnicas referentes ao preenchimento do balanço social.

Quadro 54 – Distribuição de trabalhadores por Carreira

Efetivos	Dirigente Intermédio	Técnico Superior	Assistente Técnico	Assistente Operacional	Informática	Outros	Total
Homens	10	35	30	136	3	4	218
Mulheres	7	45	119	212	1	2	386
Total	17	80	149	348	4	6	604

Gráfico 28 – Distribuição de trabalhadores por Carreira


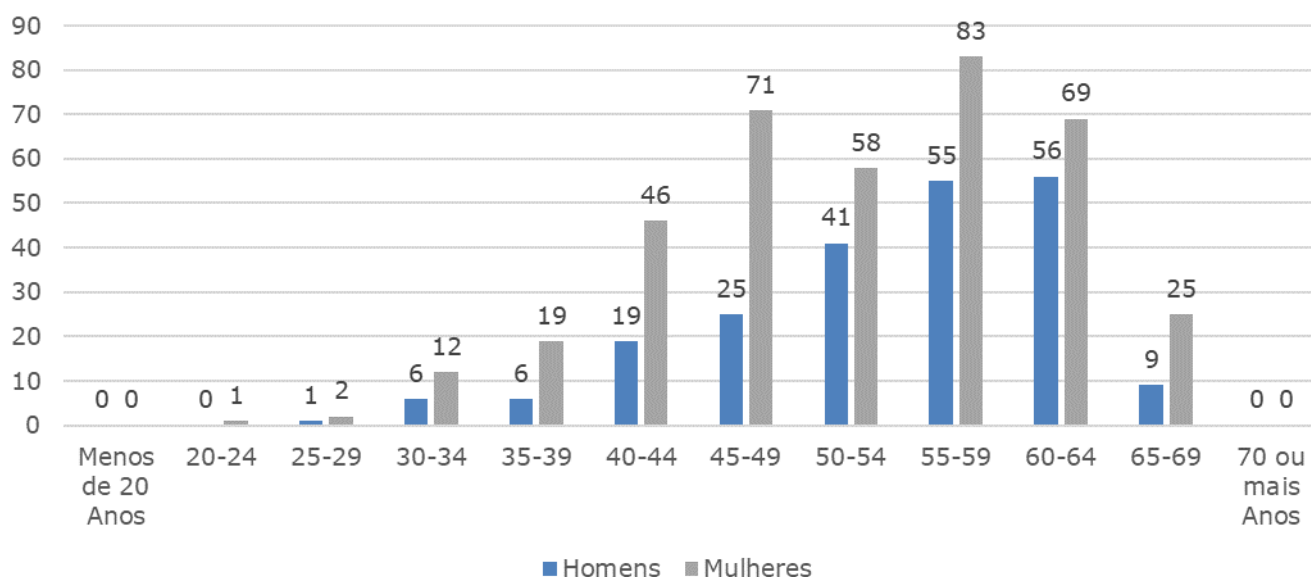
2. Número de trabalhadores segundo Escalão Etário e Género

O escalão etário onde se situa a percentagem mais elevada de pessoas é o dos 55-59 anos (22,85%), seguindo-se-lhe o escalão dos 60-64 anos (20,70%) e dos 50-54 anos (16,39%). De salientar que a faixa etária dos trabalhadores do município de Espinho compreendida entre os 50 e os 64 anos de idade representa cerca de 59,93% do total dos trabalhadores do município de Espinho, assumindo-se assim como um município com uma faixa etária elevada.

A percentagem de trabalhadores jovens – com menos de 29 anos – está situada nos 0,66%, assumindo-se assim como um município pouco jovem.

Quadro 55 – Distribuição de trabalhadores por grupo etário

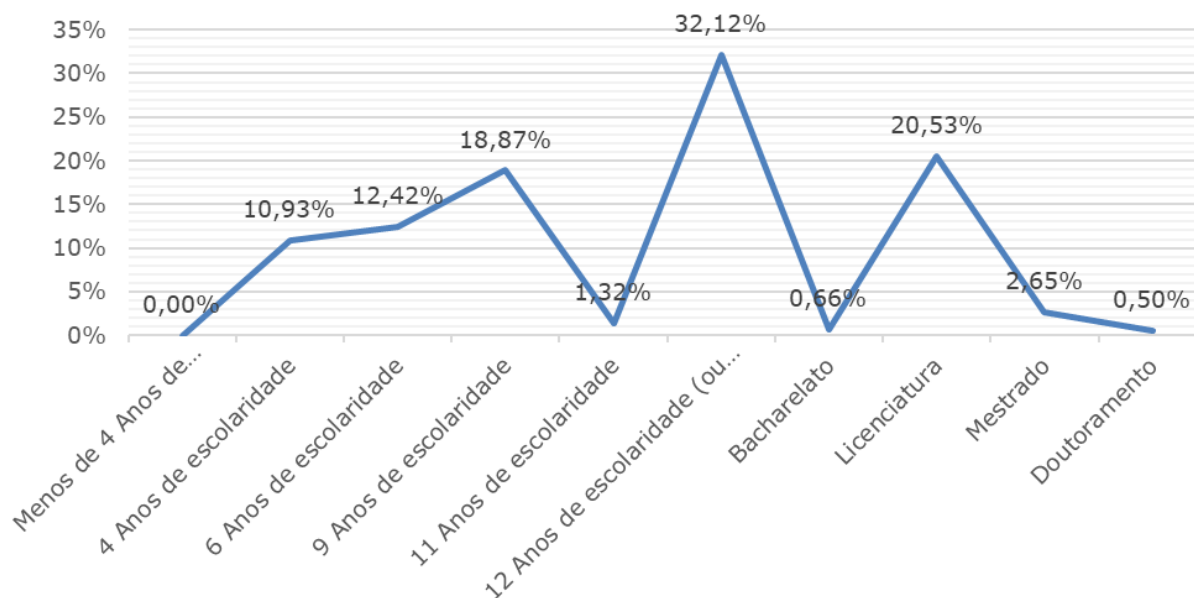
Escalão Etário	Homens	Mulheres	TOTAL
Menos de 20 Anos	0	0	0
20-24	0	1	1
25-29	1	2	3
30-34	6	12	18
35-39	6	19	25
40-44	19	46	65
45-49	25	71	96
50-54	41	58	99
55-59	55	83	138
60-64	56	69	125
65-69	9	25	34
70 ou mais Anos	0	0	0
Total	218	386	604

Gráfico 29 - Distribuição de trabalhadores por grupo etário

3. Número de trabalhadores por Níveis de Escolaridade e Género

Quanto ao nível de escolaridade, cerca de 42,22% dos trabalhadores possuem até aos 9 anos de escolaridade, cerca de 32,12% possuem o 12º ano de escolaridade e cerca de 24,34% detêm habilitações académicas (Bacharelato, Licenciatura, Mestrado ou Doutoramento). Podemos aferir que uma grande parte dos trabalhadores do Município de Espinho (cerca de 43,54%) possuem uma habilitação inferior ao 12.º ano de escolaridade.

Quadro 56 – Distribuição de trabalhadores por nível de escolaridade

Nível de Escolaridade	Homens	Mulheres	TOTAL
Menos de 4 Anos de escolaridade	0	0	0
4 Anos de escolaridade	44	22	66
6 Anos de escolaridade	42	33	75
9 Anos de escolaridade	37	77	114
11 Anos de escolaridade	2	6	8
12 Anos de escolaridade (ou equivalente)	43	151	194
Bacharelato	0	4	4
Licenciatura	42	82	124
Mestrado	6	10	16
Doutoramento	2	1	3
Total	218	386	604

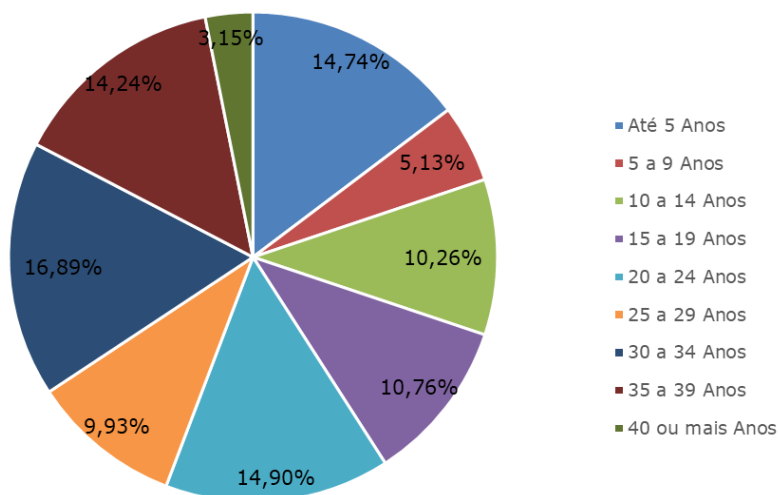
Gráfico 30 - Distribuição de trabalhadores por nível de escolaridade

4. Número de trabalhadores por Grupos de Antiguidade e Género

Em termos de antiguidade, regista-se uma maior concentração de trabalhadores entre os 30 e os 34 anos de serviço, contabilizando um total de 102 trabalhadores, o que equivale a aproximadamente 16,89% do total dos efetivos. De salientar que cerca de 59,11% dos trabalhadores tem antiguidade acima dos 20 anos de serviço.

Neste quadro estão aditados, igualmente, os postos de trabalho resultantes da transferência de competências para o Município de Espinho no domínio da educação nos termos previstos no artigo 42.º e seguintes do Decreto-Lei nº 21/2019, de 30 de janeiro complementado pelo Despacho n.º 2357/2022, de 15 de fevereiro da Exma. Senhora Secretária de Estado da Educação, Dr.ª Inês Pacheco Ramires Ferreira, publicado no Diário da República, 2.ª Série, n.º 38/2022, de 23 de fevereiro de 2022.

Quadro 57 - Distribuição de trabalhadores por grupos de antiguidade

Grupos de Antiguidade	Homens	Mulheres	TOTAL
Até 5 Anos	29	60	89
5 a 9 Anos	6	25	31
10 a 14 Anos	12	50	62
15 a 19 Anos	15	50	65
20 a 24 Anos	31	59	90
25 a 29 Anos	20	40	60
30 a 34 Anos	45	57	102
35 a 39 Anos	46	40	86
40 ou mais Anos	14	5	19
Total	218	386	604

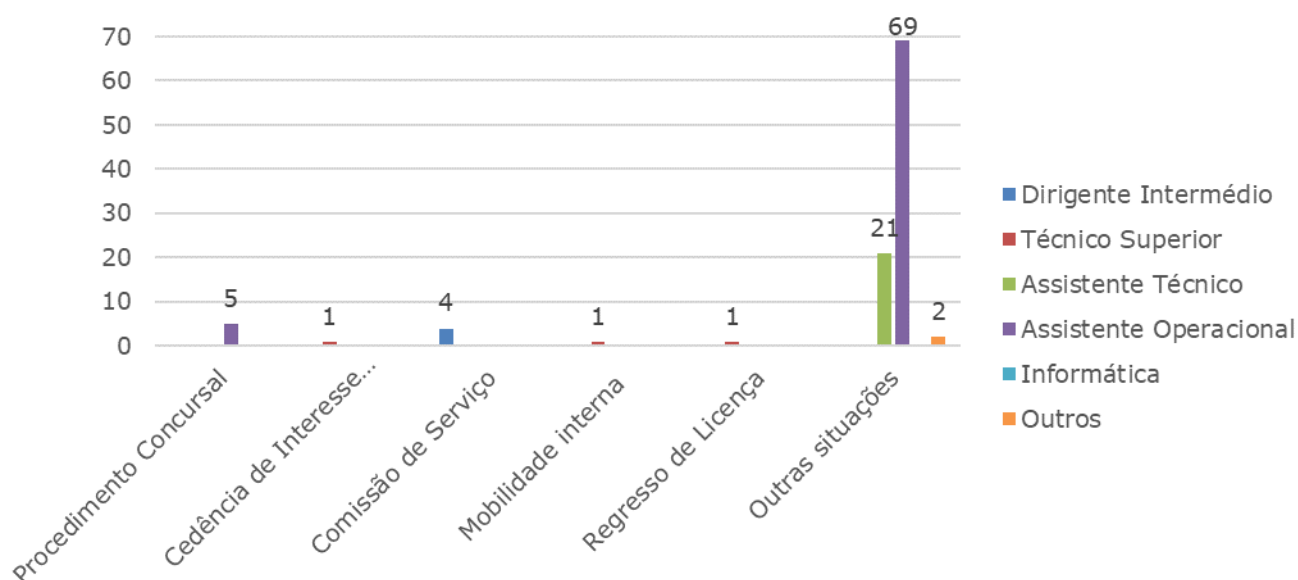
Gráfico 31 – Distribuição de trabalhadores por grupos de antiguidade


5. Entradas de Trabalhadores

Relativamente ao número de trabalhadores admitidos e regressados no decorrer do ano de 2022, registou-se um total de 104 entradas, as quais compreendem a 16 homens e 88 mulheres, a maioria (91) decorrente do quadro de transferência de competências para os órgãos municipais e para as entidades intermunicipais, no domínio da educação.

Quadro 58 – Entrada de trabalhadores (tipo de vínculo)

Tipo de Entrada e Género		Dirigente Intermédio	Técnico Superior	Assistente Técnico	Assistente Operacional	Informática	Outros	Total
Procedimento Concursal	H				2			2
	M				3			3
	T	0	0	0	5	0	0	5
Cedência de Interesse Público	H		1					1
	M							0
	T	0	1	0	0	0	0	1
Comissão de Serviço	H	3						3
	M	1						1
	T	4	0	0	0	0	0	4
Mobilidade interna	H		1					1
	M							0
	T	0	1	0	0	0	0	1
Regresso de Licença	H							0
	M		1					1
	T	0	1	0	0	0	0	1
Outras situações	H			1	7		1	9
	M			20	62		1	83
	T	0	0	21	69	0	2	92
Total	H							16
	M							88
	T	4	3	21	74	0	2	104

Gráfico 32 – Entrada de trabalhadores (tipo de vínculo)


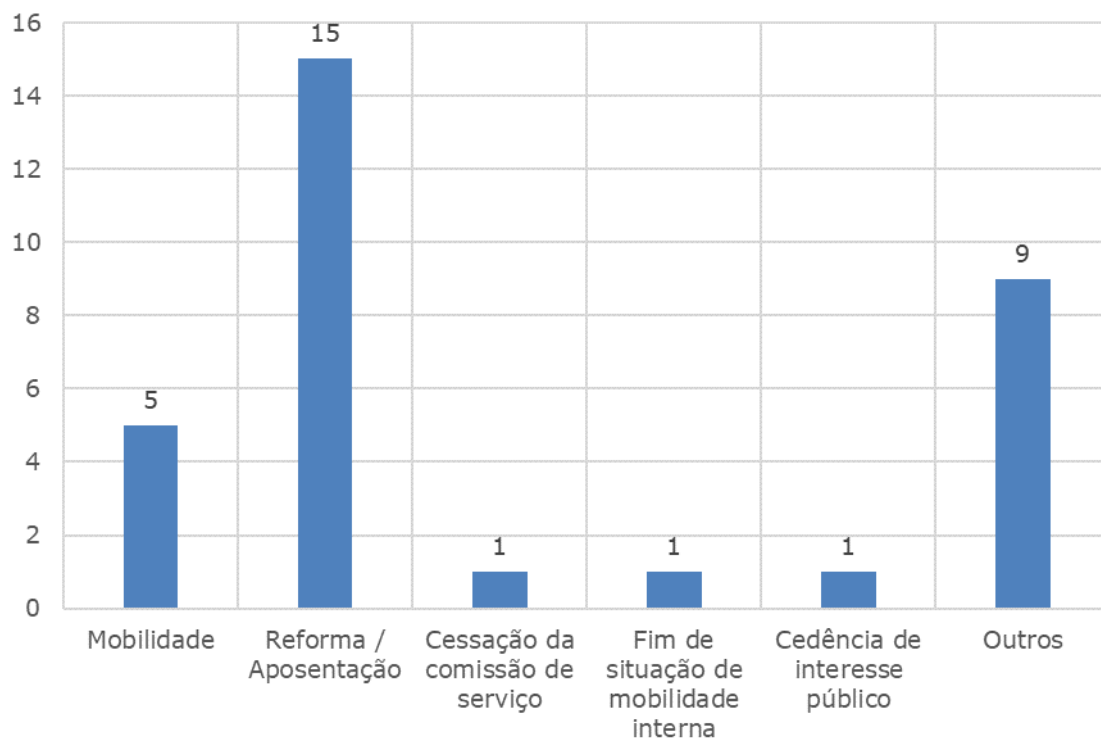
6. Saídas de Trabalhadores

Verificou-se um total de 33 saídas no ano de 2022, sendo que saídas por reforma ou aposentação contabilizam-se 6 homens e 9 mulheres, perfazendo um total de 15 saídas por este motivo, representando 46,88% do total das saídas.

Quadro 59 – Saída de trabalhadores (motivo)

Saídas por motivo	Homens	Mulheres	Total
Mobilidade	2	3	5
Reforma / Aposentação	6	9	15
Cessação da comissão de serviço	1	0	1
Fim de situação de mobilidade interna	0	1	1
Cedência de interesse público	0	1	1
Outros	0	9	9
Total	9	23	32

Gráfico 33 – Saída de trabalhadores (motivo)



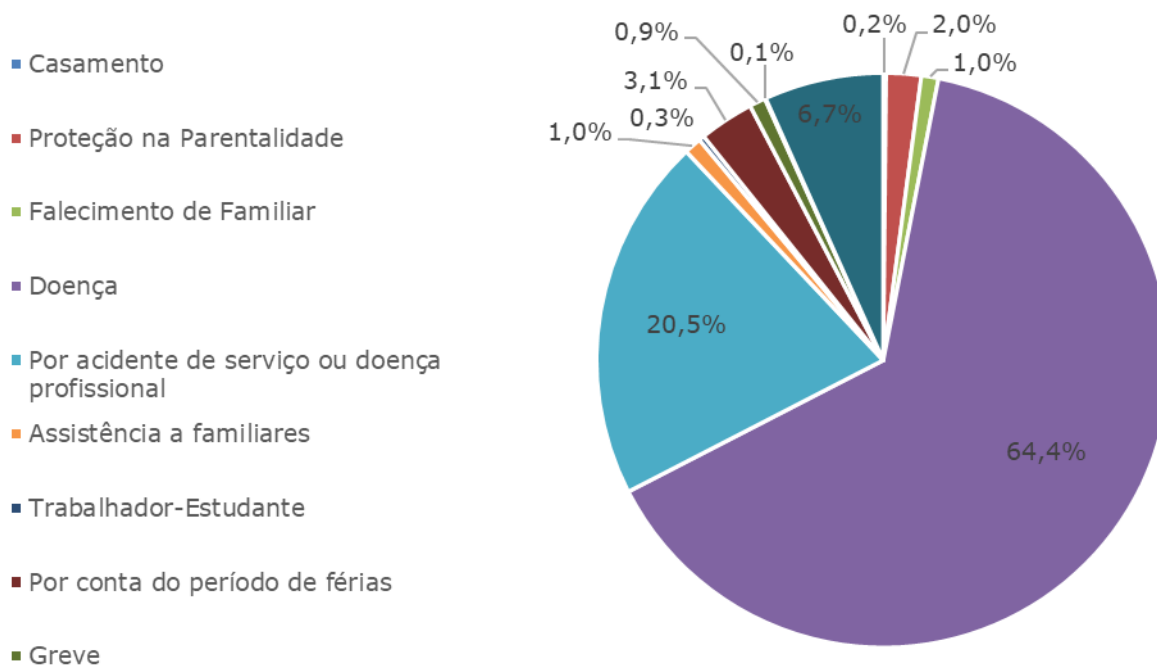
7. Assiduidade

Registaram-se 26 740,5 dias de ausência ao trabalho durante o ano de 2022. Podemos verificar que as faltas dadas motivadas por doença e por acidente de serviço ou doença profissional compreendem mais de 84,85%

do número total de ausências (22 690 dias). Ao elaborar uma análise dos tipos de ausência por género, é possível observar que as mulheres faltaram 18 435,5 dias e os homens faltaram 8305 dias, sendo que os trabalhadores do género feminino são mais 168 que os trabalhadores do género masculino.

Quadro 60 – Assiduidade

Tipos de Ausência	Homens	Mulheres	Total
Casamento	11	31	42
Proteção na Parentalidade	152	374	526
Falecimento de Familiar	80	178	258
Doença	6 137	11 071	17 208
Por acidente de serviço ou doença profissional	854	4 628	5 482
Assistência a familiares	35	226	261
Trabalhador-Estudante	13	70	83
Por conta do período de férias	343	480,5	823,5
Greve	44	199	243
Injustificadas	15	0	15
Outras	621	1178	1799
Total	8305	18435,5	26 740,5

Gráfico 34 – Assiduidade


8. Trabalho suplementar (nº horas)

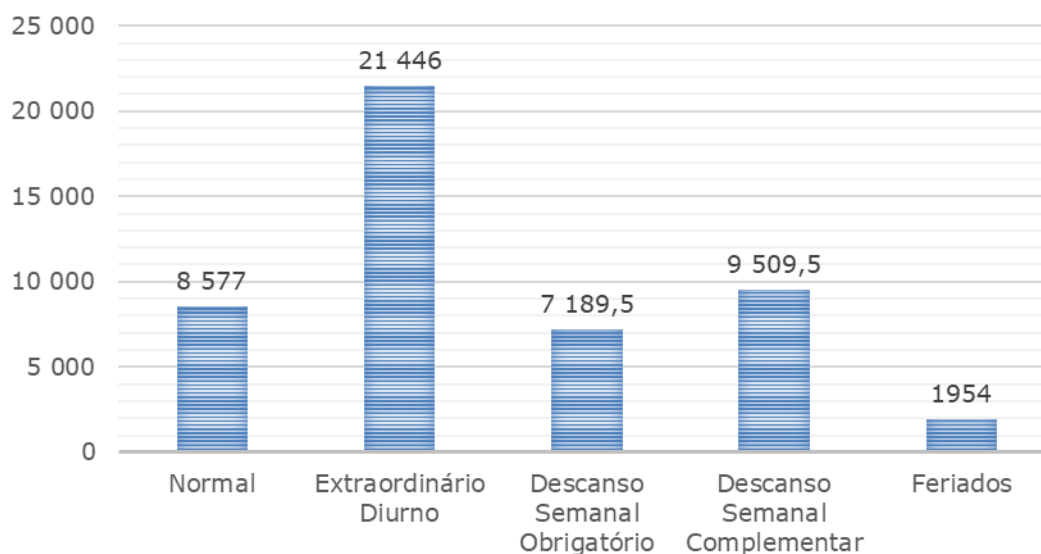
Podemos observar que o trabalho suplementar no ano de 2022 totalizou 48 675,8 horas, discriminado segundo os seguintes parâmetros:

Quadro 61 – Trabalho suplementar (nº horas)

Contagem horas trab. noct./normal extra	Homens	Mulheres	Total
Normal	6 747	1830,5	8 577
Extraordinário Diurno	15 357	6089	21 446
Total	22 103	7 920	30 022,8

Contagem horas em dias descanso semana	Homens	Mulheres	Total
Descanso Semanal Obrigatório	4 894	2295,5	7 189,5
Descanso Semanal Complementar	7 270	2239,5	9 509,5
Feridos	1 356	598	1954
Total	13 520	5 133	18 653,0

Gráfico 35 – Trabalho suplementar (nº horas)



9. Formação Profissional

A Câmara Municipal de Espinho, em prol de uma melhoria contínua e inovação aposta na formação profissional dos seus trabalhadores, reconhecendo a importância de os instruir e de os manter atualizados. Nesta perspetiva, a política de intervenção estratégica da Câmara Municipal de Espinho, ao nível da formação profissional, é de investimento nos seus recursos humanos e de promoção do desenvolvimento social

sustentado por uma formação profissional tanto quanto possível adequada aos trabalhadores e às especificidades de cada Unidade Orgânica.

O plano de formação de 2022 contempla as formações financiadas pela Área Metropolitana do Porto (AMP), que celebrou o protocolo com 17 municípios (onde se insere o Município de Espinho) e o Instituto de Gestão e Administração Pública (IGAP), as formações que foram propostas através de fundos comunitários, bem como as formações propostas pelos dirigentes das respetivas áreas e os demais trabalhadores, designadamente as seguintes

- Aplicação de Produtos Fitofarmacêuticos;
- Aquisição de equipamentos e Serviços;
- Códigos dos Contratos Públicos p/a Gestores do Contrato;
- Formação Contínua de Motorista de Pesados de Mercadoria;
- Gestão da Formação;
- Instalação e Gestão de ZCAP;
- LTFP, SIADAP, CPA e Medidas de Modernização Administrativa;
- O Atual Regime de Aposentação;
- Primeiros Socorros;
- Suporte Básico de Vida e DAE;
- Trabalhos Complementares e Erros e Omissões no CCP Revisto pela Lei 30/2021;
- Formação Especializada SCIE-Técnicos Municipais 1ª Categoria de Risco;
- Formação Específica em Segurança contra Incêndios em Edifícios.

Tem vindo a ser adotado pelo Município a Formação "On the Job", formação essa que decorre no local e ambiente de trabalho do trabalhador que vem a desempenhar novas funções, através do uso das ferramentas de trabalho que utilizará frequente e diariamente. Nesta tipologia de Formação, existem demonstrações e orientações por parte do responsável de cada área de forma que se torne mais fácil a sua integração no novo local de trabalho e nas novas funções.

10. RECRUTAMENTO E SELEÇÃO**I - Estágios curriculares**

Decorreram nesta autarquia 11 estágios curriculares, distribuídos da seguinte forma pelas seguintes unidades orgânicas/serviços:

UO	Nº de estagiários
DGAFT	5
DGRH	1
DRH	1
NEA	1
DPE	2
NPEC	1
TOTAL	11

II - Projetos Medida Contrato Emprego de Inserção (CEI/ CEI+)

Foram abrangidas por estes projetos 44 pessoas (num total de 12 projetos), ao abrigo do Projeto medidas contrato emprego de inserção e contrato emprego de inserção +, nos termos da Portaria n.º 128/2009, de 30 janeiro, alterada pela Portaria n.º 294/2010, de 31 de maio, Portaria n.º 164/2011, de 18 de abril, Portaria n.º 378-H/2013, de 31 de dezembro e Portaria n.º 20-B/2014, de 30 de janeiro e regulamentada pelo Despacho n.º 1573-A/2014, de 30 de janeiro.

A distribuição do número de pessoas por programa é a seguinte:

	CEI	CEI +
Nº de Projetos	8	4

Projeto	CEI	CEI +
Nº de pessoas	36	8

Quadro 62 – Custos com pessoal

SERVIÇOS MUNICIPAIS	P E S S O A L						TOTAL		N.º DE TRABALHADORES	
	Remunerações Certas e Permanentes	%	Abonos Variáveis ou Eventuais	%	Segurança Social	%	VALOR	%	31/12/2022	%
ADMINISTRAÇÃO AUTÁRQUICA	150 951,73	1,79%	3 288,88	1,23%	35 523,81	1,44%	189 764,42 €	1,70%	7	1,16%
ADMINISTRAÇÃO GERAL	0,00	0,00%	0,00	0,00%	146 720,19	5,96%	146 720,19 €	1,32%		
DEPARTAMENTO DE ADMINISTRAÇÃO GERAL										
DIREÇÃO DE DEPARTAMENTO DE ADMINISTRAÇÃO GERAL	29 272,11	0,35%	0,00	0,00%	7 121,85	0,29%	36 393,96 €	0,33%	1	0,17%
DIVISÃO JURÍDICA E DE APOIO À ADMINISTRAÇÃO	86 785,45	1,03%	671,00	0,25%	20 810,15	0,84%	108 266,60 €	0,97%	7	1,16%
DIVISÃO DE RECURSOS HUMANOS	254 921,14	3,03%	71,36	0,03%	362 267,05	14,70%	617 259,55 €	5,53%	13	2,15%
DIVISÃO ECONÓMICO-FINANCEIRA	796 036,37	9,45%	14 254,47	5,32%	194 582,38	7,90%	1 004 873,22 €	9,01%	20	3,31%
DIVISÃO DE EDIFÍCIOS E RECURSOS	397 020,67	4,71%	24 705,52	9,22%	96 353,98	3,91%	518 080,17 €	4,65%	54	8,94%
NÚCLEO DE EXPEDIENTE E ATENDIMENTO	197 018,97	2,34%	8 524,37	3,18%	52 448,89	2,13%	257 992,23 €	2,31%	24	3,97%
NÚCLEO DE INFORMÁTICA E MODERNIZAÇÃO ADMINISTRATIVA	108 922,78	1,29%	1 272,42	0,48%	29 712,01	1,21%	139 907,21 €	1,25%	7	1,16%
DEPARTAMENTO DE PLANEAMENTO E DESENVOLVIMENTO LOCAL										
DIREÇÃO DE DEPARTAMENTO DE PLANEAMENTO E DESENVOLVIMENTO LOCAL	28 998,08	0,34%	0,00	0,00%	6 951,19	0,28%	35 949,27 €	0,32%	1	0,17%
DIVISÃO DE ESTUDOS E PLANEAMENTO	264 461,03	3,14%	0,00	0,00%	66 057,34	2,68%	330 518,37 €	2,96%	13	2,15%
DIVISÃO DE URBANISMO E AMBIENTE	286 880,14	3,41%	11 639,54	4,35%	64 027,45	2,60%	362 547,13 €	3,25%	16	2,65%
NÚCLEO DE MOBILIDADE E INFRAESTRUTURAS	321 589,66	3,82%	14 109,47	5,27%	77 019,91	3,13%	412 719,04 €	3,70%	19	3,15%
NÚCLEO DE SERVIÇOS URBANOS	996 227,66	11,83%	61 668,92	23,03%	246 911,59	10,02%	1 304 808,17 €	11,70%	57	9,44%
DIVISÃO DE PROMOÇÃO E EVENTOS	504 480,53	5,99%	58 411,89	21,81%	136 483,07	5,54%	699 375,49 €	6,27%	43	7,12%
DIVISÃO DE SAÚDE E INTERVENÇÃO NA SOCIEDADE	265 074,73	3,15%	1 607,55	0,60%	68 652,95	2,79%	335 335,23 €	3,01%	13	2,15%
DIVISÃO DE DESPORTO E JUVENTUDE	557 157,15	6,62%	46 739,41	17,45%	140 141,64	5,69%	744 038,20 €	6,67%	31	5,13%
DIVISÃO DE EDUCAÇÃO E CULTURA										
EDUCAÇÃO E PROMOÇÃO CULTURAL	2 470 469,91	29,34%	8 537,47	3,19%	540 977,48	21,96%	3 019 984,86 €	27,08%	236	39,07%
NÚCLEO DE PATRIMÓNIO E EQUIPAMENTOS CULTURAIS	576 272,28	6,84%	6 688,19	2,50%	136 901,20	5,56%	719 861,67 €	6,45%	35	5,79%
SERVIÇO MUNICIPAL DA PROTEÇÃO CIVIL	102 478,32	1,22%	3 626,46	1,35%	26 636,80	1,08%	132 741,58 €	1,19%	5	0,83%
SERVIÇO DE MÉDICO-VETERINÁRIO MUNICIPAL	26 002,56	0,31%	2 011,42	0,75%	7 290,24	0,30%	35 304,22 €	0,32%	2	0,33%
TOTAL	8 421 021,27	100,0%	267 828,34	100,0%	2 463 591,17	100,0%	11 152 440,78 €	100,0%	604	100,0%

DEMONSTRAÇÕES FINANCEIRAS

DEMONSTRAÇÕES FINANCEIRAS
Balanço

 2023/03/27
nadezda

 BLC - BALANÇO
MUNICÍPIO DE ESPINHO

 Pág. : 1
Ano : 2022

Período : 2022/01/01 2022/12/31 (Periodicidade Mensal / Período Mensal Após Apuramento) Visualizar Contas s/ Mov. ? N Euros

Rubricas	Notas	Datas	
		2022	2021
ATIVO			
Ativo não corrente		125.482.924,52	123.018.738,37
Ativos fixos tangíveis		123.787.099,66	121.231.666,72
Ativos intangíveis		551.904,36	643.151,15
Participações financeiras		1.143.920,50	1.143.920,50
Ativo corrente		15.931.292,56	13.486.754,08
Inventários		193.615,50	154.130,66
Clientes, contribuintes e utentes		653.925,38	771.998,92
Estado e outros entes públicos			5.373,39
Outras contas a receber		9.083.732,85	7.745.184,24
Diferimentos		305,00	913,50
Caixa e depósitos		5.999.713,83	4.809.153,37
Total Ativo		141.414.217,08	136.505.492,45
PATRIMÓNIO LÍQUIDO			
Património Líquido		114.477.652,54	108.778.975,70
Património/Capital		102.203.841,51	102.195.656,84
Reservas		185.472,25	185.472,25
Resultados transitados		-41.874.586,03	-40.665.449,01
Outras variações no património líquido		52.323.074,29	48.272.432,64
Resultado líquido do período		1.639.850,52	-1.209.137,02
Total Património Líquido		114.477.652,54	108.778.975,70
PASSIVO			
Passivo não corrente		20.448.368,48	23.049.554,22
Provisões		869.671,80	916.060,61
Financiamentos obtidos		18.376.553,06	20.931.068,11
Outras contas a pagar		1.202.143,62	1.202.425,50
Passivo corrente		6.488.196,06	4.676.962,53
Credores por transferências e subsídios não reembolsáveis		72,10	5.101,22
Fornecedores		881.587,47	361.216,28
Estado e outros entes públicos		145.815,18	116.231,47
Financiamentos obtidos		2.415.505,86	1.126.058,67
Fornecedores de investimentos		216.334,87	307.558,14
Outras contas a pagar		2.776.784,47	2.702.424,25
Diferimentos		52.096,11	58.372,50
Total Passivo		26.936.564,54	27.726.516,75
Total Património Líquido e Passivo		141.414.217,08	136.505.492,45

Demonstração dos resultados por naturezas

2023/03/27 nadezda	DR - DEMONSTRAÇÃO DOS RESULTADOS POR NATUREZA MUNICÍPIO DE ESPINHO	Pág. : 1 Ano : 2022
-----------------------	---	------------------------

Período : 2022/01/01 2022/12/31 (Periodicidade Mensal / Período Mensal Após Apuramento Visualizar Contas s/ Mov. ? N Euros

Rendimentos e Gastos	Notas	Datas	
		2022	2021
Impostos, contribuições e taxas		9.803.403,15	9.207.875,47
Vendas		4.935.040,11	4.839.613,39
Prestações de serviços e concessões		2.228.871,41	1.915.859,61
Transferências e subsídios correntes obtidos		10.917.325,28	9.252.716,41
Rendimentos/Gastos imputados de entidades controladas, associadas e empreendimentos conjuntos		10.316,26	10.631,35
Custo das mercadorias vendidas, das matérias consumidas e dos inventários transferidos		-120.250,76	-100.445,39
Fornecimentos e serviços externos		-8.721.448,98	-7.651.859,91
Gastos com pessoal		-11.523.682,44	-10.249.902,44
Transferências e subsídios concedidos		-3.243.437,72	-2.544.703,38
Prestações sociais			-76.800,00
Imparidade de dívidas a receber (perdas/reversões)		-199.513,12	-15.596,94
Provisões (aumentos/reduções)			-9.008,34
Outros rendimentos		1.943.936,54	1.889.382,82
Outros gastos		-416.331,59	-661.753,54
Resultados antes de depreciações e gastos de financiamento		5.614.228,14	5.806.009,11
Gastos/reversões de depreciação e amortização		-3.752.891,70	-6.815.270,99
Resultado operacional (antes de resultados financeiros)		1.861.336,44	-1.009.261,88
Juros e rendimentos similares obtidos		31.989,07	67.852,37
Juros e gastos similares suportados		-253.474,99	-267.727,51
Resultado antes de impostos		1.639.850,52	-1.209.137,02
Resultado líquido do período		1.639.850,52	-1.209.137,02

Demonstração das alterações no património líquido

 DAPL - DEMONSTRAÇÃO DAS ALTERAÇÕES NO PATRIMÓNIO LÍQUIDO
 MUNICÍPIO DE ESPINHO

 Pág. : 1
 Ano : 2022

Período : 2022/01/01 C 2022/12/31 C Visualizar Contas s/ Mov. ? S Acumulados : S

(Periodicidade Mensal / Período Mensal Após Apuramento dos Resultados)

Euros

Descrição	Notas Z	Património Líquido atribuído aos detentores do Património Líquido da entidade que controla										Interesses que não controlam	Total do património líquido		
		Capital / Património Subscrito	Ações (quotas) próprias	Outros instrum. de capital próprio	Prémios de emissão	Reservas	Resultados transitados	Ajustamentos em ativos financeiros	Excedentes de revalorização	Outras vars. no património líquido	Resultado líquido do período			TOTAL	
POSIÇÃO NO INÍCIO DO PERÍODO (1)		102.195.656,84				185.472,25	-40.665.449,01				48.272.432,64	-1.209.137,02	108.778.975,70		108.778.975,70
ALTERAÇÕES NO PERÍODO (2)	TESTE NOTAS DAPL02 TESTE DAPL03 TESTE										1.939.175,89		1.939.175,89		1.939.175,89
Ajustamentos de transição de referencial contabilístico															
Alterações de políticas contabilísticas															
Diferenças de conversão de demonstrações financeiras															
Realização do excedente de revalorização															
Excedentes de revalorização e respetivas variações															
Transferências e subsídios de capital															
Outras alterações reconhecidas no Património Líquido											1.939.175,89		1.939.175,89		1.939.175,89
Correção de erros materiais															
RESULTADO LÍQUIDO DO PERÍODO (3)												1.639.850,52	1.639.850,52		1.639.850,52
RESULTADO INTEGRAL (4)=(2)+(3)												1.639.850,52	3.579.026,41		3.579.026,41
OPERAÇÕES COM DETENTORES DE CAPITAL NO PERÍODO (5)		8.184,67									2.111.465,76	1.209.137,02	2.119.650,43		2.119.650,43
Subscrições de capital/património															
Entradas para cobertura de perdas															
Outras operações		8.184,67									2.111.465,76	1.209.137,02	2.119.650,43		2.119.650,43
Subscrições de prémios de emissão															
POSIÇÃO NO FIM DO PERÍODO (6)=(1)+(2)+(3)+(5)		102.203.841,51				185.472,25	-41.874.586,03				52.323.074,29	1.639.850,52	114.477.652,54		114.477.652,54

Demonstração dos fluxos de caixa

A Demonstração de Fluxos de caixa (DFC) tem como principal objetivo elucidar os utentes da informação financeira sobre o modo como a entidade gera e utiliza o dinheiro num determinado período, em termos de fluxos gerados na entidade pelas atividades desenvolvidas.

A DFC procura explicar a forma como é gerado e utilizado o dinheiro evidenciando os fluxos de recebimentos e pagamentos no exercício económico, e reconciliando o saldo inicial e final de caixa e seus equivalentes.

Ao evidenciar fluxos por tipo de atividade e ao explicar o processo formativo de conciliação do saldo inicial com o saldo final dos meios financeiros líquidos proporciona, para além dos outros, evidência relevante sobre o valor daqueles elementos no Balanço.

2023/03/27
nadezda

 DFC - DEMONSTRAÇÃO DOS FLUXOS DE CAIXA
MUNICÍPIO DE ESPINHO

 Pág. : 1
Ano : 2022

Período : 2022/01/01 2022/12/31 (Periodicidade Mensal / Período Mensal Após Apuramento Visualizar Contas s/ Mov. ? N Euros

Rendimentos e Gastos	Notas	Datas	
		2022	2021
Fluxos de caixa das atividades operacionais			
Recebimentos de clientes		7.173.118,20	3.767.072,27
Recebimentos de contribuintes		8.805.277,30	8.332.808,44
Recebimentos de transferências e subsídios correntes		6.885.804,63	7.155.460,43
Recebimentos de utentes		827.511,72	1.042.255,32
Pagamentos a fornecedores		-9.214.592,64	-9.460.388,92
Pagamentos ao pessoal		-11.507.552,18	-10.398.396,86
Pagamentos de transferências e subsídios		-2.483.162,35	-1.985.563,63
Caixa gerada pelas operações		486.404,68	-1.546.752,95
Outros recebimentos/pagamentos		3.159.897,58	4.762.965,82
Fluxos de caixa das atividades operacionais (a)		3.646.302,26	3.216.212,87
Fluxos de caixa das atividades de investimento			
Pagamentos respeitantes a:			
Pagamentos - Ativos fixos tangíveis		-6.689.036,82	-14.576.108,48
Pagamentos - Investimentos financeiros			-26.827,25
Recebimentos provenientes de:			
Recebimentos - Ativos fixos tangíveis			676.448,09
Recebimentos - Transferências de capital		5.681.924,46	8.476.007,92
Fluxos de caixa das atividades de investimento (b)		-1.007.112,36	-5.450.479,72
Fluxos de caixa das atividades de financiamento			
Recebimentos provenientes de:			
Recebimentos - Financiamentos obtidos			8.420.554,99
Recebimentos - Outras operações de financiamento		39.040,95	90.606,06
Pagamentos respeitantes a:			
Pagamentos - Financiamentos obtidos		-1.265.067,85	-2.266.303,46
Pagamentos - Juros e gastos similares		-222.602,54	-199.203,58
Fluxos de caixa das atividades de financiamento (c)		-1.448.629,44	6.045.654,01
Variação de caixa e seus equivalentes (a+b+c)		1.190.560,46	3.811.387,16
Efeito das diferenças de câmbio			
Caixa e seus equivalentes de caixa no início do pe		4.809.153,37	997.766,21
Caixa e seus equivalentes de caixa no fim do perío		5.999.713,83	4.809.153,37
CONCILIAÇÃO ENTRE CAIXA E SEUS EQUIVALENTES E SALDOS DA GERÊNCIA			
Caixa e seus equivalentes de caixa no início do período		4.809.153,37	997.766,21
Saldo da gerência anterior (SGA)		4.809.153,37	997.766,21
SGA De execução orçamental		3.541.880,82	5.772,53
SGA De operações de tesouraria		1.267.272,55	991.993,68
Caixa e seus equivalentes de caixa no fim do período		5.999.713,83	4.809.153,37
Saldo para a gerência seguinte (SGS)		5.999.713,83	4.809.153,37
SGS De execução orçamental		4.739.425,18	3.541.880,82
SGS De operações de tesouraria		1.260.288,65	1.267.272,55

Anexo às demonstrações financeiras

As Demonstrações Financeiras apresentadas foram preparadas em conformidade com o SNC-AP, de forma a proporcionar uma imagem verdadeira e apropriada da sua posição financeira, alterações à posição financeira, a sua performance financeira e os seus fluxos de caixa.

Uma apresentação verdadeira e apropriada requiere que seja feita uma representação fidedigna dos efeitos das transações, de outros eventos, e das condições no que respeita ao reconhecimento dos ativos, passivos, rendimentos e gastos, de acordo com o previsto no SNC-AP.

O anexo às demonstrações financeiras é composto pelo conjunto de elementos que a seguir se apresentam, de acordo com a numeração sequencial definida no SNC-AP.

As notas cuja numeração se encontra ausente deste anexo deve-se ao facto de, não serem aplicáveis ao Município de Espinho ou cuja apresentação não é relevante para a leitura das demonstrações financeiras.

Dada a complexidade do processo, e devido à escassez de recursos humanos, a aplicação na íntegra da informação prevista na NCP 27, não foi implementada, carecendo, por conseguinte, de um período mais alargado para a completa adoção do SNC-AP.

Nota 1 – Identificação da entidade, período de relato e referencial contabilístico

1.1 Identificação da entidade

Designação da Entidade	Município de Espinho
NIF	501158740
CAE Principal	84113 - Administração Local
CAE Secundario	36001 - Captação e tratamento de água
	36002 - Distribuição de água
	91020 - Atividade dos museus
	55300 - Parques de campismo e de caravanismo
	68200 - Arrendamento de bens imobiliários
	82300 - Organização férias, congressos e outros eventos similares
	85600 - Atividades de serviços de apoio à educação
	90010 - Atividades das artes do espetáculo
Morada	Praça Dr. José Salvador, 4501-901 Espinho
Período de Gerência	01 de janeiro a 31 de dezembro de 2022

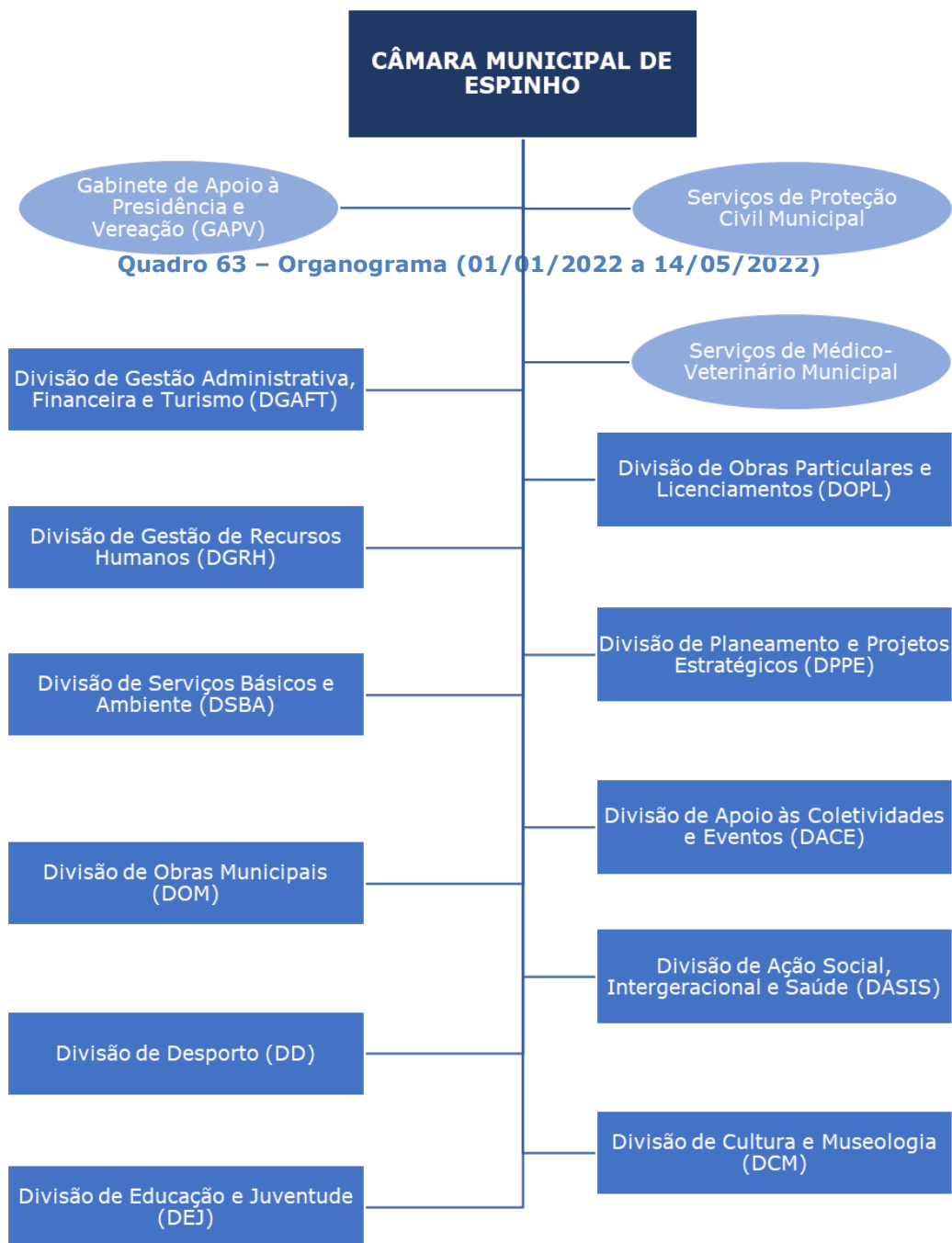
a) Relação Nominal Dos Responsáveis

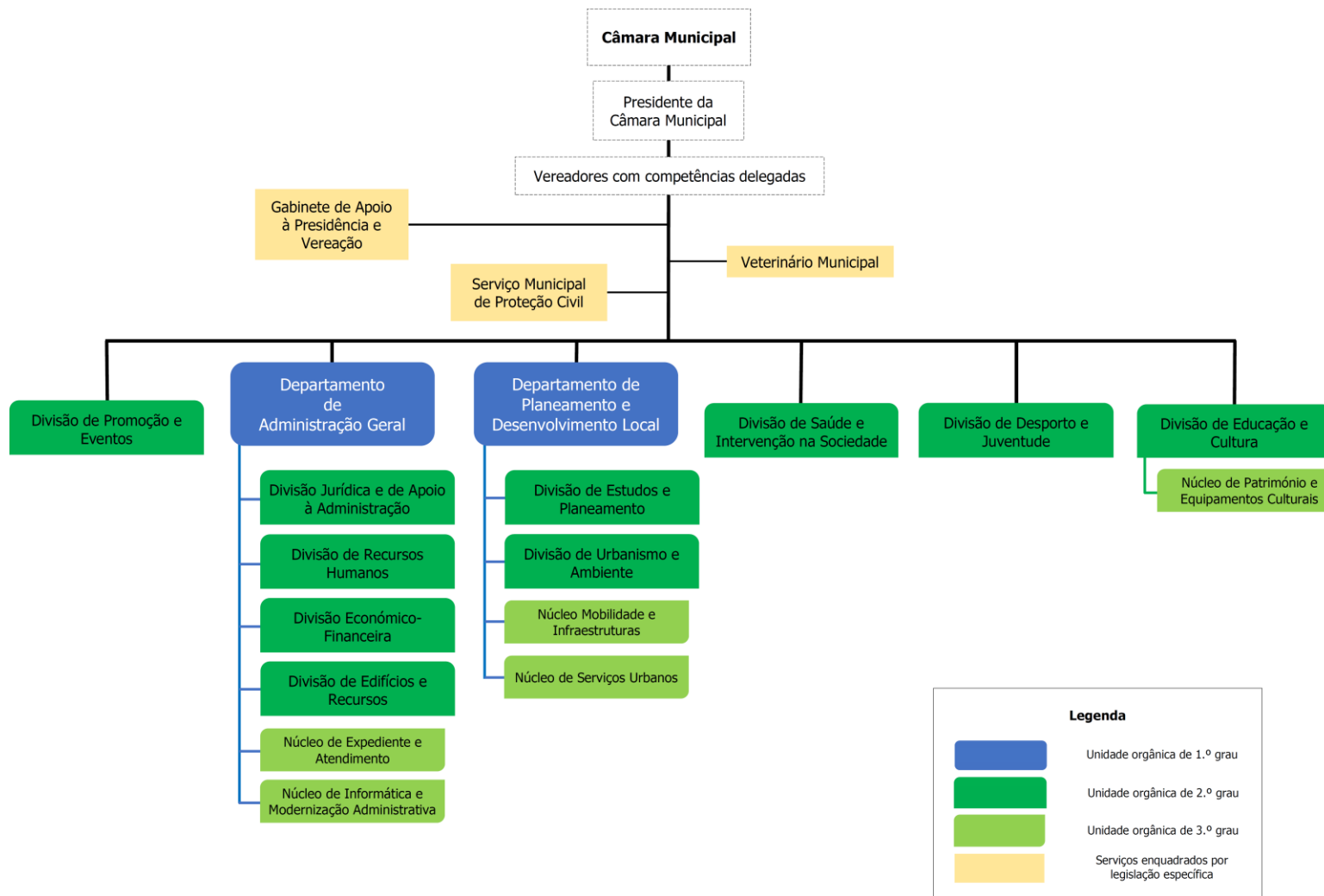
NOME	Cargo	Pelouro
Adelino Miguel Lino Moreira Reis	Presidente da Câmara	Departamento de Administração Geral
		Divisão Jurídica e de Apoio à Administração
		Divisão Económico-Financeira
		Divisão de Edifícios e Recursos
		Departamento de Planeamento e Desenvolvimento Local
		Divisão de Estudos e Planeamento
		Divisão de Urbanismo e Ambiente
		Núcleo de Infraestruturas e Mobilidade
		Núcleo de Serviços Urbanos
		Divisão Promoção e Eventos
		Divisão de Educação e Cultura
		Núcleo de Património e Equipamentos Culturais
		Serviço Municipal de Proteção Civil
Álvaro Ferreira Cunha Monteiro	Vereador designado como Vice-Presidente da Câmara (em regime de não permanência)	Departamento de Administração Geral
		Divisão Jurídica e de Apoio à Administração
		Divisão Promoção e Eventos
		Divisão de Saúde e Intervenção na Sociedade
		Divisão de Educação e Cultura
Maria Manuel Barbosa Cruz	Vereadora em regime de permanência a tempo inteiro (em regime de permanência a tempo inteiro)	Divisão de Desporto e Juventude
		Departamento de Administração Geral
		Divisão de Edifícios e Recursos
		Núcleo de Expediente e Atendimento
		Núcleo de Informática e Modernização Administrativa
		Departamento de Planeamento e Desenvolvimento Local
		Divisão de Urbanismo e Ambiente
		Divisão Promoção e Eventos
		Divisão de Desporto e Juventude
		Divisão de Educação e Cultura
Leonor Cristina Costa Matos Ledo Fonseca	Vereadora em regime de permanência a tempo inteiro (em regime de permanência a tempo inteiro)	Veterinário Municipal
		Departamento de Administração Geral
		Divisão Jurídica e de Apoio à Administração
		Divisão de Recursos Humanos
		Divisão Económico-Financeira
		Departamento de Planeamento e Desenvolvimento Local
		Núcleo de Serviços Urbanos
Divisão Promoção e Eventos		
Maria de Lurdes Santos Ganicho	Vereador	Divisão de Saúde e Intervenção na Sociedade
João Manuel Oliveira Passos	Vereador	
Helder Manuel Freitas Leitão Rodrigues	Vereador	

b) Revisor Oficial de Contas

De acordo com o Artigo 1º do D.L. n.º 75/2013, de 3 de setembro, publicado em Diário da República, 1.ª série — N.º 169 — 3 de setembro de 2013, o fiscal único, responsável pela certificação legal de contas, é nomeado por deliberação do órgão deliberativo, sob proposta do órgão executivo oficiais de contas ou sociedades de revisores oficiais de contas.

PALM-PEREIRA, ALMEIDA, LINHARES, MONTEIRO & ASSOCIADOS, SROC, LDA., inscrita na Ordem dos Revisores Oficiais de Contas sob o n.º 219 e na Comissão do Mercado de Valores Mobiliários sob o n.º 20161514, representada por Helder Manuel Martins Pereira, foi proposta à nomeação por Deliberação n.º 11/2022, de 16 de fevereiro de 2022, como auditor externo pela certificação legal das contas do Município de Espinho.

c) Organograma do Município de Espinho


Quadro 64 – Organograma em vigor (desde 15/05/2022)


d) Estrutura Orgânica**• De 1/1/2022 a 14/05/2022**

Nos termos do artigo 6.º do Decreto-Lei n.º 305/2009, de 23 de outubro, compete à Assembleia Municipal, sob proposta da Câmara Municipal, aprovar o modelo de estrutura orgânica, fixando o número máximo de unidades orgânicas flexíveis, subunidades orgânicas, equipas multidisciplinares e equipas de projeto.

Nesta senda, por deliberações da reunião ordinária da Câmara Municipal de 12 de junho de 2017 e da Assembleia Municipal em 26 de junho de 2017, foi aprovada a reformulação da estrutura orgânica dos serviços municipais, através do regulamento n.º 396/2017, publicado em Diário da República, 2.ª série — N.º 143 — 26 de julho de 2017.

De acordo com o supra exposto a Câmara Municipal de Espinho estrutura-se em torno das seguintes unidades orgânicas flexíveis:

- Divisão de Gestão Administrativa, Financeira e Turismo;
- Divisão de Gestão de Recursos Humanos;
- Divisão de Serviços Básicos e Ambiente;
- Divisão de Obras Municipais;
- Divisão de Desporto;
- Divisão de Educação e Juventude;
- Divisão de Obras Particulares e Licenciamentos;
- Divisão de Planeamento e Projetos Estratégicos;
- Divisão de Apoio às Coletividades e Eventos;
- Divisão de Ação Social, Intergeracional e Saúde;
- Divisão de Cultura e Museologia.

Para além dos mencionados são igualmente identificados e autonomizados os seguintes serviços, não sendo considerados como unidades orgânicas flexíveis:

- Serviços de Médico-Veterinário Municipal;
- Serviços de Proteção Civil Municipal.

• De 15/05/2022 a 31/12/2022

Nos termos e para os efeitos do previsto no n.º 6 do artigo 10.º do Decreto-Lei n.º 305/2009, de 23 de outubro, na sua redação atual, o Modelo de Organização dos Serviços do Município de Espinho, aprovado pela Assembleia Municipal de Espinho na sua sessão extraordinária de 3 de maio de 2022, nos termos da proposta aprovada pela Câmara Municipal na sua reunião ordinária de 19 de abril de 2022, o qual inclui a Estrutura Nuclear e a Estrutura Flexível da Câmara Municipal de Espinho, estrutura-se da seguinte forma:

- Departamento de Administração Geral
 - ✓ Divisão Jurídica e de Apoio à Administração;
 - ✓ Divisão de Recursos Humanos;
 - ✓ Divisão Económico-Financeira;
 - ✓ Divisão de Edifícios e Recursos;

- ✓ Núcleo de Expediente e Atendimento;
- ✓ Núcleo de Informática e Modernização Administrativa;

- Departamento de Planeamento e Desenvolvimento Local
 - ✓ Divisão de Estudos e Planeamento;
 - ✓ Divisão de Urbanismo e Ambiente;
 - ✓ Núcleo de Mobilidade e Infraestruturas;
 - ✓ Núcleo de Serviços Urbanos;
- Não integradas em departamento municipal
 - ✓ Divisão de Promoção e Eventos;
 - ✓ Divisão de Saúde e Intervenção na Sociedade;
 - ✓ Divisão de Desporto e Juventude;
 - ✓ Divisão de Educação e Cultura;
 - Núcleo de Património e Equipamentos Culturais (integrado da DEC)

Para além dos mencionados são igualmente identificados e autonomizados os seguintes serviços, não sendo considerados como unidades orgânicas flexíveis:

- Serviços de Médico-Veterinário Municipal;
- Serviços de Proteção Civil Municipal.

e) Recursos Humanos

O número de trabalhadores ao serviço do Município de Espinho é de 604 a 31 de dezembro de 2022.

f) Ações Inspetivas

Data da Ação: abril 2017 a outubro 2017

Período abrangido: 2014-2016 (PAEL)

Entidade: Inspeção – Geral das Finanças (IGF)

N.º Processo: 2017/240/A3/377

1.2 Referencial contabilístico e demonstrações financeiras

O Relatório de Gestão, elaborado pela Divisão Económico-Financeira, reflete os aspetos fundamentais da atividade municipal do ano 2022, da execução dos documentos previsionais aprovados e da situação económica - financeira da Autarquia.

Os documentos Previsionais para o ano 2022 foram aprovados por deliberação da Assembleia Municipal na Sessão de 21 de dezembro de 2021, nos termos da proposta aprovada pela Câmara Municipal de Espinho de 6 de dezembro de 2021.

O sistema informático utilizado, o da Medidata, assenta principalmente na partilha por todas as aplicações, de um conjunto de base de dados informativas.

Este sistema permite efetuar registos e demais procedimentos contabilísticos num único sistema que integra a Contabilidade Patrimonial, Contabilidade Orçamental e a Contabilidade de Gestão.

As demonstrações financeiras foram preparadas em conformidade com o Decreto-Lei n.º 192/2015, de 11 de setembro (com a redação que lhe foi dada pelo Decreto-Lei n.º 85/2016, de 21 de dezembro) – Sistema de Normalização Contabilístico para a Administração Pública.

Não existiram no decorrer do período quaisquer casos excecionais que implicassem diretamente a derrogação de qualquer disposição prevista pelo SNC-AP que tenham produzido efeitos materialmente relevantes e que pudessem pôr em causa a imagem verdadeira e apropriada das demonstrações financeiras.

Os valores constantes das demonstrações financeiras do período findo em 31 de dezembro de 2022 são comparáveis com os valores do período de 2021.

1.3 Caixa e depósitos bancários

Os montantes incluídos na classe 1 – Meios financeiros líquidos, correspondem aos valores em caixa e depósitos.

No Quadro 65 apresenta-se o detalhe dos valores em Caixa e Depósitos Bancários:

Quadro 65 – Desagregação de caixa e depósitos

Conta	Designação	31/12/2022	31/12/2021
111	Caixa	4 900,08 €	3 203,94 €
	Depósitos à ordem		
122	Depósitos bancários à ordem	5 994 813,75 €	4 805 949,43 €
	Outros depósitos		
132	Depósitos consignados	- €	- €
133	Depósitos de garantias e cauções	- €	- €
TOTAL		5 999 713,83 €	4 809 153,37 €

Para as mesmas datas, os valores da execução orçamental e de operações de tesouraria, apresentam-se conforme segue:

Quadro 66 – Execução orçamental e Operações de tesouraria

Designação	31/12/2022	31/12/2021
Execução orçamental	4 739 425,18 €	3 541 880,82 €
Operações de tesouraria	1 260 288,65 €	1 267 272,55 €
Saldo da gerência	5 999 713,83 €	4 809 153,37 €

Nota 2 – Principais políticas contabilísticas, alterações nas estimativas contabilísticas e erros

O Município de Espinho, de acordo com o aprovado pelo Decreto-Lei n.º 192/2015, de 11 de setembro elaborou as demonstrações financeiras com base no Sistema de Normalização Contabilística para as Administrações Públicas (SNC-AP) e foram aplicados os requisitos das Normas de Contabilidade Pública (NCP).

2.1 Bases de mensuração usadas na preparação das demonstrações financeiras

- **Apresentação apropriada e conformidade com as NCP**

As presentes demonstrações financeiras apresentam de forma apropriada a posição financeira, o desempenho financeiro e os fluxos de caixa da entidade. Representam de forma fiel os efeitos das transações, outros acontecimentos e condições, de acordo com a definição e critérios de reconhecimento de ativos, passivos, rendimentos e gastos estabelecidos na estrutura concetual e nas Normas de Contabilidade Pública (NCP).

- **Consistência de Apresentação**

As Demonstrações Financeiras estão consistentes de um período para o outro, quer a nível da apresentação, quer dos movimentos contabilísticos que lhes dão origem, exceto quando ocorrem alterações significativas na natureza que, nesse caso, estão devidamente identificadas e justificadas neste Anexo.

- **Materialidade e Agregação**

A relevância da informação é afetada pela sua natureza e materialidade. Cada classe material de itens semelhantes é apresentada separadamente nas demonstrações financeiras. Os itens de natureza ou função dissemelhante serão apresentados separadamente, a menos que sejam imateriais.

- **Compensação**

Devido à importância dos ativos e passivos serem relatados separadamente, assim como os gastos e os rendimentos, estes não foram sujeitos a compensações, exceto os que forem exigidos por uma NCP.

- **Continuidade**

Com base na informação disponível e as expectativas futuras, o Município de Espinho, continuará a operar no futuro previsível, assumindo que não há a intenção nem a necessidade, de liquidar ou de reduzir consideravelmente o nível das suas operações.

- **Juízos de valor críticos e principais fontes de incerteza associadas a estimativas**

Na preparação das demonstrações financeiras anexas foram efetuados juízos de valor e estimativas e utilizados diversos pressupostos que afetam as quantias relatadas de ativos e passivos, assim como as quantias relatadas de rendimentos e gastos do período.

- **Moeda de apresentação e notas não relevantes**

As demonstrações financeiras estão apresentadas em Euros, constituindo esta a moeda funcional de apresentação.

2.2 Principais políticas contabilísticas

As principais políticas contabilísticas definidas pelo Órgão de Gestão, foram as seguintes:

- **Ativos fixos tangíveis** - Os ativos fixos tangíveis adquiridos encontram-se registados ao seu custo de aquisição de acordo com os princípios contabilísticos geralmente aceites, deduzido das depreciações acumuladas. As depreciações são calculadas, após a data em que os bens estejam disponíveis para serem utilizados, pelo método da linha reta, em conformidade com o período de vida útil estimado para cada grupo e bens, adotando-se o Classificador complementar. As vidas úteis e método de depreciação dos vários bens são revistos anualmente. O efeito de alguma alteração a estas estimativas será reconhecido prospectivamente na demonstração dos resultados. As despesas de conservação e reparação que não aumentem a vida útil dos ativos, nem resultem em benfeitorias ou melhorias significativas nos elementos dos ativos fixos tangíveis foram registadas como gastos do exercício em que ocorrem. Caso existam ativos fixos tangíveis em curso, os mesmos representam ativos que ainda não se encontram em condições necessárias ao seu funcionamento/utilização. Estes ativos fixos tangíveis passarão a ser depreciados a partir do momento em que os ativos subjacentes estejam disponíveis para uso e nas condições necessárias para operar de acordo com o pretendido pela gestão. O desreconhecimento dos ativos fixos tangíveis, resultantes da venda ou abate são determinados pela diferença entre o preço de venda e o valor líquido contabilístico na data de alienação ou abate, sendo registados na demonstração dos resultados nas rubricas «Outros rendimentos» ou «Outros gastos».
- **Ativos intangíveis** - Os ativos intangíveis adquiridos, são registados ao custo de aquisição (justo valor na data de aquisição), deduzidos das amortizações acumuladas e imparidades. As amortizações são calculadas, após a data em que os bens estejam disponíveis para serem utilizados, pelo método da linha reta, em conformidade com o período de vida útil estimado para cada grupo e bens, adotando-se o Classificador complementar. As vidas úteis e método de depreciação dos vários bens são revistos anualmente. O efeito de alguma alteração a estas estimativas será reconhecido prospectivamente na demonstração dos resultados.
- **Inventários** - Os inventários são reconhecidos pelo custo de aquisição, utilizando-se como método de custeio das saídas, o custo médio ponderado. Os inventários finais estão valorizados ao custo médio ponderado, o qual é inferior ao valor realizável líquido. Caso a quantia escriturada seja superior ao valor realizável líquido, são constituídas perdas por imparidade por forma a que o quantia escriturada reflita a sua quantia recuperável.
- **Provisões e Passivos Contingentes** - Uma provisão só é reconhecida quando, cumulativamente:
 - Tem uma obrigação presente (legal ou construtiva) como resultado de um acontecimento passado;
 - É provável que seja exigido um efluxo de recursos incorporando benefícios económicos ou potencial de serviço para pagar essa obrigação;

- Pode ser feita uma estimativa fiável da quantia dessa obrigação.

Uma provisão é mensurada pela melhor estimativa do dispêndio exigido para liquidar a obrigação presente à data de relato. A melhor estimativa corresponde à quantia que o Município de Espinho racionalmente pagaria para liquidar a obrigação à data de relato ou para a transferir para um terceiro nessa data. As estimativas do desfecho e do efeito financeiro são determinadas pelo julgamento do órgão de gestão, tendo em consideração a experiência de transações similares e, em alguns casos, os relatórios de peritos independentes, nomeadamente do mandatário judicial. As provisões são revistas em cada data de relato e ajustadas para refletirem a melhor estimativa corrente. Se deixar de ser provável que é necessário um efluxo de recursos incorporando benefícios económicos ou potencial de serviço para liquidar a obrigação, a provisão deve ser revertida. Uma provisão apenas é utilizada para dispêndios relativamente aos quais foi originalmente reconhecida. Se tivermos perante um passivo contingente, o mesmo não é reconhecido, sendo sujeito a divulgação, exceto se for remota a possibilidade de um efluxo de recursos incorporando benefícios económicos ou potencial de serviço. Os passivos contingentes são continuamente avaliados para determinar se um efluxo de recursos incorporando benefícios económicos ou potencial de serviço se tornou provável. Quando se torna provável, deve ser reconhecida uma provisão nas demonstrações financeiras desse período.

- Participações Financeiras - As participações financeiras em entidades onde não existe controlo nem influência significativa, encontram-se registadas ao custo de aquisição. Caso se verifique perda de valor da entidade em face dos seus capitais próprios, são constituídas imparidades, conforme dispostos na NCP18. Para as participações em que existe influência significativa, ou controlo as mesmas encontram-se mensuradas pelo método da equivalência patrimonial, tendo em conta o disposto na NCP23.
- Caixa e depósitos bancários - Os montantes incluídos na rubrica caixa e seus equivalentes, correspondem aos valores em caixa e depósitos.
- Acréscimo e diferimentos - O Município regista os seus gastos e rendimentos na base do acréscimo, pela qual são reconhecidos na medida em que são gerados. As diferenças entre os montantes recebidos e pagos e os correspondentes gastos e perdas e rendimentos e ganhos são registados nas rubricas "Outras contas a pagar", "Outras contas a receber" ou "Diferimentos".
- Instrumentos financeiros - Os instrumentos financeiros encontram-se valorizados de acordo com os seguintes critérios:
 - Cientes e outras dívidas de terceiros - As contas "clientes" e "outras contas a receber" estão reconhecidas pelo seu valor nominal diminuído de eventuais perdas por imparidades, para que as mesmas reflitam o seu valor realizável líquido.
 - Fornecedores e outras dívidas a pagar - Os saldos de fornecedores e outras dívidas a pagar são registados ao custo ou custo amortizado, que usualmente não difere do seu valor nominal.
 - Financiamentos bancários (empréstimos) - Os financiamentos são registados no passivo pelo custo. Os financiamentos são classificados como passivo corrente, a não ser que a Entidade tenha o direito incondicional para diferir a liquidação do passivo por mais 12 meses após a data

de relato, caso em que serão incluídos em passivos não correntes pelas quantias que se vencem para além deste prazo.

- Rendimentos de transações com contraprestação - O rendimento de transações com contraprestação é mensurado pelo justo valor da contraprestação recebida ou a receber, deduzido do montante estimado de descontos e outros abatimentos, se existentes. O rendimento proveniente da venda de bens e das prestações de serviços é reconhecido com referência à fase de acabamento da transação à data de relato, desde que todas as seguintes condições sejam satisfeitas:
 - ✓ A quantia de rendimento possa ser mensurada com fiabilidade;
 - ✓ Seja provável que benefícios económicos ou potencial de serviço associados à transação fluam para a Entidade;
 - ✓ Os custos incorridos ou a incorrer com a transação possam ser mensurados com fiabilidade.
- Rendimentos de transações sem contraprestação - As transações sem contraprestação subdividem-se em impostos e transferências. Os impostos são benefícios económicos ou potencial de serviço obrigatoriamente pagos ou a pagar a entidades públicas, de acordo com disposições legais adequadas, criadas para proporcionar rendimento às administrações públicas.
- Acontecimentos após a data de relato - Os acontecimentos após a data do balanço que proporcionem informação adicional sobre condições que existiam à data do balanço (acontecimentos após a data do balanço que dão origem a ajustamentos) são refletidos nas demonstrações financeiras. Os eventos após a data do balanço que proporcionem informação sobre condições que ocorram após a data do balanço são divulgados nas demonstrações financeiras, se forem considerados materiais.

2.3 Julgamentos

A preparação das demonstrações financeiras de acordo com o SNC-AP requer que o Órgão de Gestão formule julgamentos, estimativas e pressupostos que afetam a aplicação das políticas contabilísticas e o valor dos ativos, passivos, rendimentos e gastos. As estimativas e pressupostos associados são baseados na experiência histórica e noutros fatores considerados razoáveis de acordo com as circunstâncias e formam a base para os julgamentos sobre os valores dos ativos e passivos, cuja valorização não é evidente através de outras fontes. Os resultados reais podem diferir das estimativas. Não foram identificados julgamentos com impacto significativo nas quantias reconhecidas nas demonstrações financeiras no exercício 2022.

2.4 Principais pressupostos relativos ao futuro

Não existem situações que são suscetíveis de provocar ajustamentos materiais nas quantias escrituradas de ativos e passivos durante o ano seguinte. Não se identificaram situações que coloquem em causa a continuidade da Entidade.

2.5 Principais fontes de incerteza das estimativas

O SNC-AP requer que sejam efetuadas estimativas e julgamentos no âmbito da tomada de decisão sobre alguns tratamentos contabilísticos com impactos nos valores reportados no total do ativo, passivo, capital

próprio, gastos e rendimentos. Os efeitos reais podem diferir das estimativas e julgamentos efetuados, nomeadamente no que se refere ao efeito dos gastos e rendimentos reais.

As principais estimativas e julgamentos utilizados na aplicação dos princípios contabilísticos são discutidos nesta nota com o objetivo de melhorar o entendimento de como a sua aplicação afeta os resultados reportados pela Entidade e a sua divulgação.

Considerando que, em algumas situações existem alternativas ao tratamento contabilístico adotado pela Entidade, os resultados reportados poderiam ser diferentes caso um tratamento diferente tivesse sido escolhido. O Executivo considera que as escolhas efetuadas são apropriadas e que as demonstrações financeiras apresentam de forma adequada a posição financeira da Entidade e o resultado das suas operações em todos os aspetos materialmente relevantes.

Nota 3 – Ativos intangíveis

Os ativos intangíveis adquiridos encontram-se reconhecidos e mensurados pelo seu custo de aquisição, menos amortizações acumuladas e eventuais perdas por imparidade acumuladas.

As amortizações dos ativos intangíveis são calculadas, após a data em que os bens se encontrem disponíveis para utilização, pelo método da linha reta, em conformidade com o período de vida útil constante no Classificador Complementar — Cadastro e vidas úteis dos ativos fixos tangíveis, intangíveis e propriedades de investimento, do SNC-AP. Sempre que se justifique a vida útil dos ativos é revista em função das qualificações exigidas para a sua operacionalidade, podendo nestes casos serem adotados outras estimativas de amortização.

Em 31 de dezembro de 2022, os movimentos ocorridos na quantia escriturada dos Ativos intangíveis encontram-se nos quadros seguintes:

Quadro 67 – Ativos intangíveis - variação das amortizações e perdas por imparidades acumuladas

Rubricas	Início do Período				Fim do Período			
	Quantia Bruta	Amortizações acumuladas	Perdas por imparidade acumuladas	Quantia Escriturada	Quantia Bruta	Amortizações acumuladas	Perdas por imparidade acumuladas	Quantia Escriturada
Projetos de desenvolvimento	511 552,05 €	70 373,01 €	- €	441 179,04 €	535 537,05 €	163 768,46 €	- €	371 768,59 €
Programas de computador e sistemas de informação	1 351 208,70 €	1 149 236,59 €	- €	201 972,11 €	1 448 431,64 €	1 286 007,87 €	- €	162 423,77 €
Ativos intangíveis em curso	- €	- €	- €	- €	17 712,00 €	- €	- €	17 712,00 €
TOTAL	1 862 760,75 €	1 219 609,60 €	- €	643 151,15 €	2 001 680,69 €	1 449 776,33 €	- €	551 904,36 €

Quadro 68 – Ativos intangíveis - quantia escriturada e variações do período

Rubricas	Quantia escriturada inicial	Variações						Quantia escriturada final
		Adições	Transferências internas	Revalorizações	Reversão de Perdas por imparidade	Amortizações do período	Diminuições	
Projetos de desenvolvimento	441 179,04 €	23 985,00 €	- €	- €	- €	- 93 395,45 €	- €	371 768,59 €
Programas de computador e sistemas de informação	201 972,11 €	106 916,64 €	- €	- €	- €	- 146 461,69 €	3,29 €	162 423,77 €
Ativos intangíveis em curso		17 712,00 €	- €	- €	- €	- €	- €	17 712,00 €
TOTAL	643 151,15 €	148 613,64 €	- €	- €	- €	- 239 857,14 €	3,29 €	551 904,36 €

Quadro 69 – Ativos intangíveis - adições

Rubricas	Adições								
	Internas	Compra	Cessão	Transferência ou troca	Dação em pagamento	Locação Financeira	Fusão, cisão, ...	Outras	Total
Projetos de desenvolvimento	- €	23 985,00 €	- €	- €	- €	- €	- €	- €	23 985,00 €
Programas de computador e sistemas de informação	- €	106 916,64 €	- €	- €	- €	- €	- €	- €	106 916,64 €
Ativos intangíveis em curso	- €	17 712,00 €	- €	- €	- €	- €	- €	- €	17 712,00 €
TOTAL	- €	148 613,64 €	- €	- €	- €	- €	- €	- €	148 613,64 €

Quadro 70 – Ativos intangíveis – diminuições

Rubricas	Diminuições				
	Alienações a título oneroso	Transferência ou troca	Fusão, cisão, reestruturação	Outras	Total
Programas de computador e sistemas de informação	- €	- €	- €	3,29 €	3,29 €
TOTAL	- €	- €	- €	3,29 €	3,29 €

Nota 4 – Acordos de concessão de serviços: Concedente

O Município de Espinho detém dois contratos de concessão de serviços, de acordo com o Quadro 71. Estes contratos celebrados definem ainda que esta exploração de serviços não dá lugar a pagamentos apenas a recebimentos.

Quadro 71 – Acordos de concessão de serviços: concedente

Contrato de Concessão	Concessionário	Ativo de concessão	Periodo de Concessão	Valor do contrato	Pagamentos ao Concessionário		
					Anos anteriores	Ano corrente	Anos futuros
Exploração da concessão de distribuição de electricidade em baixa tensão	EDP Distribuição - Energia, S.A.	-	20 Anos	-	-	-	-
Concessão de Exploração de Lugares de Estacionamento à Superfície	Esse - Estacionamento à Superfície e Subterrâneo, S.A.	-	25 Anos	-	-	-	-

Nota 5 – Ativos fixos tangíveis

Os ativos fixos tangíveis adquiridos até 1 de janeiro de 2022, encontram-se registados ao seu custo de aquisição.

As depreciações dos ativos fixos tangíveis são calculadas, após a data em que os bens se encontrem disponíveis para utilização, pelo método da linha reta, em conformidade com o período de vida útil. Sempre que se justifique a vida útil dos ativos é revista em função das qualificações exigidas para a sua operacionalidade, podendo nestes casos serem adotadas outras estimativas de depreciação.

Existem Fichas de Cadastro atualizadas à data de relato, onde consta, para cada elemento aplicável do ativo fixo tangível, entre outra informação, a respetiva vida útil ou taxa de depreciação, bem como a respetiva quantia escriturada líquida.

Quadro 72 – Ativos fixos tangíveis – taxas de depreciação

AFT	Terrenos e recursos naturais	Edifícios e Outras Construções	Equipamento básico	Equipamento de transporte	Equipamento Administrativo	Outros ativos fixos tangíveis
Taxas de depreciação		5,00%	entre 5% e 20%	25,00%	12,50%	entre 2% e 25%
Métodos de depreciação	linha reta	linha reta	linha reta	linha reta	linha reta	linha reta

Em 31 de dezembro de 2022, os movimentos ocorridos na quantia escriturada dos Ativos fixos tangíveis encontram-se nos quadros seguintes:

Quadro 73 – Ativos fixos tangíveis - variação das depreciações e perdas por imparidades acumuladas

Rubricas	Início do Período				Fim do Período			
	Quantia Bruta	Depreciações acumuladas	Perdas por imparidade acumuladas	Quantia Escriturada	Quantia Bruta	Depreciações acumuladas	Perdas por imparidade acumuladas	Quantia Escriturada
Bens de domínio público, património histórico, artístico e cultural								
Terrenos e recursos naturais	718 450,33 €	- €	- €	718 450,33 €	718 450,33 €	- €	- €	718 450,33 €
Edifícios e outras construções	2 066 239,06 €	2 066 239,06 €	- €	- €	2 066 528,37 €	2 066 239,54 €	- €	288,83 €
Infraestruturas	101 615 360,19 €	91 263 020,58 €	- €	10 352 339,61 €	106 237 974,07 €	92 673 376,95 €	- €	13 564 597,12 €
Património histórico, artístico e cultural	306 974,36 €	22 825,40 €	- €	284 148,96 €	306 974,36 €	35 628,80 €	- €	271 345,56 €
Bens de domínio público em curso	21 757 272,28 €	- €	- €	21 757 272,28 €	20 220 759,91 €	- €	- €	20 220 759,91 €
	126 464 296,22 €	93 352 085,04 €	- €	33 112 211,18 €	129 550 687,04 €	94 775 245,29 €	- €	34 775 441,75 €
Outros ativos fixos tangíveis								
Terrenos e recursos naturais	20 198 415,82 €	- €	- €	20 198 415,82 €	20 226 861,18 €	- €	- €	20 226 861,18 €
Edifícios e outras construções	86 248 623,85 €	25 119 966,26 €	- €	61 128 657,59 €	86 429 205,02 €	26 451 418,55 €	- €	59 977 786,47 €
Equipamento básico	5 706 829,85 €	5 214 304,77 €	- €	492 525,08 €	5 866 854,25 €	5 353 421,91 €	- €	513 432,34 €
Equipamento de transporte	1 215 386,44 €	1 088 625,48 €	- €	126 760,96 €	1 215 386,44 €	1 128 941,45 €	- €	86 444,99 €
Equipamento administrativo	2 923 339,91 €	2 121 614,46 €	- €	801 725,45 €	2 967 115,03 €	2 305 354,66 €	- €	661 760,37 €
Outros	3 567 975,85 €	2 584 447,56 €	- €	983 528,29 €	3 561 667,09 €	2 886 652,24 €	- €	675 014,85 €
Ativos fixos tangíveis em curso	4 387 842,35 €	- €	- €	4 387 842,35 €	6 870 357,71 €	- €	- €	6 870 357,71 €
	124 248 414,07 €	36 128 958,53 €	- €	88 119 455,54 €	127 137 446,72 €	38 125 788,81 €	- €	89 011 657,91 €
TOTAL	250 712 710,29 €	129 481 043,57 €	- €	121 231 666,72 €	256 688 133,76 €	132 901 034,10 €	- €	123 787 099,66 €

Quadro 74 – Ativos fixos tangíveis - quantia escriturada e variações do período

Rubricas	Quantia escriturada inicial	Variações						Quantia escriturada final
		Adições	Transferencias internas	Revalorizações	Reversão de Perdas por imparidade	Depreciações do período	Diminuições	
Bens de domínio público, património histórico, artístico e cultural								
Terrenos e recursos naturais	718 450,33 €	- €	- €	- €	- €	- €	- €	718 450,33 €
Edifícios e outras construções	- €	289,31 €	- €	- €	- €	0,48 €	- €	288,83 €
Infraestruturas	10 352 339,61 €	9 969,46 €	4 612 644,42 €	- €	- €	-1 410 356,37 €	- €	13 564 597,12 €
Património histórico, artístico e cultural	284 148,96 €	- €	- €	- €	- €	12 803,40 €	- €	271 345,56 €
Bens de domínio público em curso	21 757 272,28 €	3 948 405,27 €	-4 632 931,48 €	- €	- €	- €	- 851 986,16 €	20 220 759,91 €
	33 112 211,18 €	3 958 664,04 €	- 20 287,06 €	- €	- €	-1 423 160,25 €	- 851 986,16 €	34 775 441,75 €
Outros ativos fixos tangíveis								
Terrenos e recursos naturais	20 198 415,82 €	28 445,36 €	- €	- €	- €	- €	- €	20 226 861,18 €
Edifícios e outras construções	61 128 657,59 €	70 006,41 €	110 574,76 €	- €	- €	-1 331 452,29 €	- €	59 977 786,47 €
Equipamento básico	492 525,08 €	165 258,06 €	- €	- €	- €	144 366,26 €	15,46 €	513 432,34 €
Equipamento de transporte	126 760,96 €	- €	- €	- €	- €	40 315,97 €	- €	86 444,99 €
Equipamento administrativo	801 725,45 €	118 030,89 €	- €	- €	- €	257 435,22 €	560,75 €	661 760,37 €
Outros	983 528,29 €	6 509,88 €	1 281,25 €	- €	- €	316 304,57 €	- €	675 014,85 €
Ativos fixos tangíveis em curso	4 387 842,35 €	3 129 326,46 €	- 119 396,08 €	- €	- €	- €	- 527 415,02 €	6 870 357,71 €
	88 119 455,54 €	3 517 577,06 €	- 7 540,07 €	- €	- €	-2 089 874,31 €	- 527 960,31 €	89 011 657,91 €
TOTAL	121 231 666,72 €	7 476 241,10 €	- 27 827,13 €	- €	- €	-3 513 034,56 €	-1 379 946,47 €	123 787 099,66 €

Quadro 75 – Ativos fixos tangíveis – adições

Rubricas	Adições										
	Internas	Compra	Cessão	Transfer. ou troca	Expropriação	Doação	Doação em pagamento	Locação fin.	Fusão, cisão, ...	Outras	Total
Bens de domínio público, património histórico, artístico e cultural											
Terrenos e recursos naturais	- €	- €	- €	- €	- €	- €	- €	- €	- €	- €	- €
Edifícios e outras construções	- €	289,31 €	- €	- €	- €	- €	- €	- €	- €	- €	289,31 €
Infraestruturas	- €	9 969,46 €	- €	- €	- €	- €	- €	- €	- €	- €	9 969,46 €
Património histórico, artístico e cultural	- €	- €	- €	- €	- €	- €	- €	- €	- €	- €	- €
Bens de domínio público em curso	- €	3 948 405,27 €	- €	- €	- €	- €	- €	- €	- €	- €	3 948 405,27 €
	- €	3 958 664,04 €	- €	- €	- €	- €	- €	- €	- €	- €	3 958 664,04 €
Outros ativos fixos tangíveis											
Terrenos e recursos naturais	- €	28 445,36 €	- €	- €	- €	- €	- €	- €	- €	- €	28 445,36 €
Edifícios e outras construções	- €	70 006,41 €	- €	- €	- €	- €	- €	- €	- €	- €	70 006,41 €
Equipamento básico	- €	165 258,06 €	- €	- €	- €	- €	- €	- €	- €	- €	165 258,06 €
Equipamento de transporte	- €	- €	- €	- €	- €	- €	- €	- €	- €	- €	- €
Equipamento administrativo	- €	118 030,89 €	- €	- €	- €	- €	- €	- €	- €	- €	118 030,89 €
Equipamentos biológicos	- €	- €	- €	- €	- €	- €	- €	- €	- €	- €	- €
Outros	- €	6 509,88 €	- €	- €	- €	- €	- €	- €	- €	- €	6 509,88 €
Ativos fixos tangíveis em curso	- €	3 129 326,46 €	- €	- €	- €	- €	- €	- €	- €	- €	3 129 326,46 €
	- €	3 517 577,06 €	- €	- €	- €	- €	- €	- €	- €	- €	3 517 577,06 €
TOTAL	- €	7 476 241,10 €	- €	- €	- €	- €	- €	- €	- €	- €	7 476 241,10 €

Quadro 76 – Ativos fixos tangíveis - diminuições

Rubricas	Diminuições					
	Alienações a título oneroso	Transferência ou troca	Devolução ou Reversão	Fusão, cisão, reestruturação	Outras	Total
Bens de domínio público, património histórico, artístico e cultural						
Bens de domínio público em curso	- €	- €	- €	- €	- 851 986,16 €	- 851 986,16 €
	- €	- €	- €	- €	- 851 986,16 €	- 851 986,16 €
Outros ativos fixos tangíveis						
Terrenos e recursos naturais	- €	- €	- €	- €	- €	- €
Edifícios e outras construções	- €	- €	- €	- €	- €	- €
Equipamento básico	- €	- €	- €	- €	15,46 €	15,46 €
Equipamento administrativo	- €	- €	- €	- €	560,75 €	560,75 €
Outros	- €	- €	- €	- €	- €	- €
Ativos fixos tangíveis em curso	- €	- €	- €	- €	527 415,02 €	527 415,02 €
	- €	- €	- €	- €	527 960,31 €	527 960,31 €
TOTAL	- €	- €	- €	- €	- 1 379 946,47 €	- 1 379 946,47 €

Nota 7 – Custos de empréstimos

No Quadro 77 apresenta-se o mapa dos empréstimos obtidos de médio e longo prazo.

Quadro 77 – Mapa de empréstimos obtidos

MUNICIPIO ESPINHO		Período: 2022/01/02 C 2022/12/31 C		MAPA DE EMPRÉSTIMOS OBTIDOS										Ano : 2022 Pág. : 1				
Caracterização do Empréstimo	Data aprov pela A.M.	Data de contratação	Pr. C.	Anos Decorridos	Visto do TC		Finalidade do Empréstimo (c)	Capital		Taxa de Juro		Encargos do Período			Encargos ano vencidos e não pagos	Dívida no início do período	Dívida no final do período	Observações
					Nº registo	Data		Contratado	Utilizado	Inicial	Actual	Amortização	Juros	Total				
(Médio e Longo Prazo)																		
Caixa Geral de Depósitos	1995/05/22	1995/06/10	27	27	054498	1995/07/25	1 - PER - SILVALDE (48 fogos) - (I)	793.063,72	727.640,99	3.1300		33.798,48	34,53	33.833,01		33.798,48		
Caixa Geral de Depósitos	1997/12/22	1998/02/11	27	24	10207	1998/03/04	1 - PER - PARAMOS (160 fogos) - (I)	2.911.882,36	2.846.744,37	1.1700		123.592,72	649,88	124.242,60		433.468,71	309.875,99	
Caixa Geral de Depósitos	2002/04/29	2002/08/23	20	20	2362	2002/10/10	1 - BEI - COMPLEMENTO III QCA - (I)	404.874,25	384.630,53	1.1500		21.520,28	62,57	21.582,85		21.520,28		Saneamento Básico de Novas Expansões Urbanas do Concelho de Espinho
Banco BPI, SA	2002/10/03	2002/10/29	25	19	2925	2003/01/06	1 - PER - ANTA (84 fogos) - (I)	1.954.239,00	1.954.239,00	0.4300		108.318,61	773,50	109.092,11		679.192,45	570.873,84	
Caixa Geral de Depósitos	2002/12/02	2002/12/09	25	19	3542	2003/02/17	1 - PER - SILVALDE (53 fogos) - (I)	1.042.605,00	1.042.605,00	0.2000		51.465,77	461,00	51.926,77		335.853,90	284.388,13	
Caixa Geral de Depósitos	2002/12/11	2002/12/20	20	19	3669	2003/03/10	1 - PER - GUETIM (22 fogos) - (I)	443.906,00	443.906,00	0.4000		25.890,25	49,92	25.940,17		38.851,30	12.961,05	
Estado - DGTf(Direcção Geral do Tesouro e Finanças)	2012/10/22	2012/11/16	20	9	1606/2012	2013/04/05	N - Estado - DGTf / PROGRAMA APOIO ECONOMIA LOCAL	8.176.750,75	8.176.750,75	1.0000		408.837,52	129.476,28	538.313,80		4.701.631,83	4.292.794,31	Pagamento de Dívidas a Fornecedores - Empreitadas e Aquisição de Bens e Serviços
Banco BPI, SA	2019/11/27	2019/12/11	20	2	108/2020	2020/05/07	LIQUIDAÇÃO ANTICIPADA DO ACORDO DE PAGAMENTO COM A EDP DISTRIBUIÇÃO	7.043.653,79	7.043.653,79	0.6320		352.182,72	43.830,50	396.013,22		6.486.031,76	6.133.849,04	Liquidação Antecipada de Dívida Consolidada (até 31 de dezembro de 1988) à EDP
Banco BPI, SA	2019/11/27	2019/12/11	15	1	109/2020	2020/04/02	ESTÁDIO MUNICIPAL DE ESPINHO	1.800.000,00	1.800.000,00			133.333,25	4.499,30	137.832,55		1.800.000,00	1.666.666,75	Financiamento da construção do Estádio Municipal de Espinho
ESTADO - AGENCIA PARA DESENVOLVIMENTO E COESÃO	2019/11/27	2019/12/20	15	1	112/2020	2020/04/16	BEI - BENEFICIAÇÃO DAS PARAGENS DE AUTOCARRO	74.922,60	24.974,20							24.974,20	24.974,20	Financiamento parcial a candidatura Portugal 2020 (NORTE-05-1406-FEDER-000221 - Beneficiação das paragens de autocarro no concelho de Espinho)

MUNICIPIO ESPINHO		Período: 2022/01/02 C 2022/12/31 C		MAPA DE EMPRÉSTIMOS OBTIDOS										Ano : 2022 Pág. : 2					
Caracterização do Empréstimo	Data aprov pela A.M.	Data de contratação	Pr. C.	Anos Decorridos	Visto do TC		Finalidade do Empréstimo (c)	Capital		Taxa de Juro		Encargos do Período			Encargos ano vencidos e não pagos	Dívida no início do período	Dívida no final do período	Observações	
					Nº registo	Data		Contratado	Utilizado	Inicial	Actual	Amortização	Juros	Total					Juros Mora
ESTADO - AGENCIA PARA DESENVOLVIMENTO E COESÃO	2019/11/27	2019/12/20	15	1	113/2020	2020/04/02	BEI - REDE DE CICLOVIA DO CONCELHO DE ESPINHO	3.438.300,48	2.292.200,32							2.292.200,32	2.292.200,32	Financiamento parcial a candidatura Portugal 2020 (NORTE-05-1406-FEDER-000216 - Rede de ciclovias do concelho de Espinho)	
ESTADO - AGENCIA PARA DESENVOLVIMENTO E COESÃO	2019/11/27	2019/12/20	15	2	111/2020	2020/04/16	BEI - ESCOLA BASICA DE GUETIM	159.334,63	159.334,63			6.128,26		6.128,26		159.334,63	153.206,37	Financiamento parcial a candidatura Portugal 2020 (NORTE-08-5673-FEDER-000142 - Escola Básica de Guetim)	
ESTADO - AGENCIA PARA DESENVOLVIMENTO E COESÃO	2019/11/27	2019/12/20	15	1	114/2020	2020/04/02	BEI - ESCOLA BASICA SA COUTO	1.367.264,39	911.509,60							911.509,60	911.509,60	Financiamento parcial a candidatura Portugal 2020 (NORTE-08-5673-FEDER-000127 - Escola Básica Sá Couto)	
Banco BPI, SA	2021/04/14	2021/05/06	15	1	1082/2021	2021/07/12	EMPRESTIMO AO INVESTIMENTO	4.942.471,87	4.138.759,32				20.898,77	20.898,77		4.138.759,32	4.138.759,32	Financiamento ao Investimento (Recafe/Escola Sá Couto/Edifícios Municipais/ Rede Ciclovias do concelho)	
Total.....								34553268,84	31946948,50				1.265.067,86	200.736,25	1.465.804,11		22057126,78	20792058,92	

Limite de Endividamento.....

- (a) As colunas serão preenchidas quando se justifique.
 (b) A desagregar por empréstimos bancários, por obrigações, outros empréstimos e por unidade.
 (c) Utilizar (1), se estiver isento do limite de endividamento, indicando a legislação aplicável, e (N), no caso contrário.

Órgão executivo
 Em _____ de 20____

Órgão deliberativo
 Em _____ de 20____

Nota 9 – Imparidade de ativos

Nos quadros seguintes apresenta-se o reconhecimento das imparidades de ativos:

Quadro 78 – Imparidade de ativos geradores de caixa e ativos não geradores de caixa

Ativo	Natureza	31/12/2022			31/12/2021		
		Quantia bruta	Imparidade acumulada	Quantia recuperável	Quantia bruta	Imparidade acumulada	Quantia recuperável
Cientes, contribuintes e utentes	Gerador de caixa	2 422 947,40 €	1 769 022,02 €	653 925,38 €	2 341 507,82 €	1 569 508,90 €	771 998,92 €
Matérias-primas, subsidiárias e de consumo	Não gerador de caixa	193 615,50 €	- €	193 615,50 €	154 130,66 €	- €	154 130,66 €

Quadro 79 – Imparidade de ativos geradores de caixa e ativos não geradores de caixa – ANO

Rubricas	Quantia escriturada inicial	Aumentos				Diminuições				Quantia escriturada final
		Reforços	Aumentos da quantia escriturada	Outros aumentos	Total aumentos	Utilizações	Reversões	Outros diminuições	Total diminuições	
Cientes, contribuintes e utentes	1 569 508,90 €	298 403,40 €	- €	- €	298 403,40 €	- €	98 890,28 €	- €	98 890,28 €	1 769 022,02 €
Matérias-primas, subsid.e de consumo	- €	- €	- €	- €	- €	- €	- €	- €	- €	- €
TOTAL	1 569 508,90 €	298 403,40 €	- €	- €	298 403,40 €	- €	98 890,28 €	- €	98 890,28 €	1 769 022,02 €

Nota 10 – Inventários

O custo de cada item de inventário é determinado através da média ponderada do seu custo inicial e do custo de itens semelhantes adquiridos durante o ano de 2022 – custo médio ponderado. Em 31 de dezembro de 2022, a rubrica Inventários tinha a seguinte composição:

Quadro 80 – Inventários

Rubricas	31/12/2022			31/12/2021		
	Quantia bruta	Imparidade acumulada	Quantia recuperável	Quantia bruta	Imparidade acumulada	Quantia recuperável
Matérias primas, subsidiárias e de consumo	193 615,50 €	- €	193 615,50 €	154 130,66 €	- €	154 130,66 €
TOTAL	193 615,50 €	- €	193 615,50 €	154 130,66 €	- €	154 130,66 €

Os movimentos ocorridos no período, consta do quadro seguinte:

Quadro 81 – Inventários – Movimentos do período

Rubricas	Quantia escriturada inicial	Variações							Quantia escriturada final
		Compras líquidas	Consumos/gastos	Variações nos inventários	Perdas por imparidade	Reversões de perdas por imparidade	Outras reduções de inventários	Outros aumentos de inventários	
Matérias primas, subsidiárias e de consumo	154 130,66 €	160 134,85 €	120 250,76 €	399,25 €	- €	- €	- €	- €	193 615,50 €
TOTAL	154 130,66 €	160 134,85 €	120 250,76 €	399,25 €	- €	- €	- €	- €	193 615,50 €

Em 2022, o custo das mercadorias vendidas e matérias consumidas foi de 120.250,76€, na sua totalidade em matérias-primas, subsidiárias e de consumo. A maioria dos custos do exercício respeita à saída de existências

para consumo dos diversos serviços Municipais. No quadro seguinte apresenta-se a demonstração do custo das mercadorias vendidas e das matérias consumidas:

Quadro 82 – Custo das mercadorias vendidas e das matérias consumidas

MOVIMENTOS	2022			2021		
	MERCADORIAS	MATÉRIAS PRIMAS SUBS.CONSUMO	Total	MERCADORIAS	MATÉRIAS PRIMAS SUBS.CONSUMO	Total
Existências iniciais	- €	154 130,66 €	154 130,66 €	- €	186 555,75 €	186 555,75 €
Compras	- €	160 134,85 €	160 134,85 €	- €	68 020,30 €	68 020,30 €
Regularização de existências	- €	399,25 €	399,25 €	- €	- €	- €
Existências finais	- €	193 615,50 €	193 615,50 €	- €	154 130,66 €	154 130,66 €
Custo das merc.vend.mat.consumidas	- €	120 250,76 €	120 250,76 €	- €	100 445,39 €	100 445,39 €

Nota 13 – Rendimento de transações com contraprestação

O rendimento de transações e acontecimentos que tenham uma contraprestação é reconhecido quando for provável que fluam para a entidade benefícios económicos futuros ou potencial de serviço e estes benefícios possam ser mensurados com fiabilidade.

O rendimento das vendas e o rendimento das prestações de serviços é reconhecido na demonstração de resultados. O rendimento dos dividendos é reconhecido a partir do momento em que se estabelece o direito do acionista a receber o dividendo.

De seguida apresenta-se, o detalhe destes rendimentos:

Quadro 83 – Rendimentos com contraprestação

Tipo de transação com contraprestação	31/12/2022	31/12/2021
	Rendimento do período reconhecido	Rendimento do período reconhecido
Prestações de Serviços	2 228 871,41 €	1 915 859,61 €
Tarifa de Disponibilidade de água	773 062,69 €	770 580,45 €
Prestação de serviços administrativas	11 550,69 €	105 415,80 €
Aluguer de espaços	187 860,88 €	136 886,28 €
Saneamento	- €	- €
Trabalhos por contas de particulares	2 201,89 €	2 948,76 €
Cemitérios	19 227,95 €	20 699,25 €
Parque de Campismo	116 674,14 €	38 157,95 €
Parque de Estacionamento	13 966,67 €	- €
Serviços Sociais	181 554,50 €	180 519,35 €
Serviços Culturais	30 379,85 €	21 120,77 €
Serviços de desporto	320 470,65 €	104 280,12 €
Outros	2 400,00 €	- €
Concessões	568 814,52 €	535 250,88 €
Serviços sociais, recreativos, culturais e desporto	706,98 €	- €
Venda de bens	4 935 040,11 €	4 839 613,39 €
Água	1 485 279,30 €	1 464 263,31 €
Eletricidade	1 813,66 €	1 860,54 €
Outras mercadorias	3 432 203,47 €	3 366 075,73 €
Produtos acabados e intermédios	15 743,68 €	7 413,81 €
Dividendos ou distribuições similares	42 305,33 €	78 483,72 €
Alienações dos ativos fixos tangíveis	- €	- €
TOTAL	7 206 216,85 €	6 833 956,72 €

Nota 14 – Rendimentos de transações sem contraprestação

As transações sem contraprestação subdividem-se em impostos e transferências. Os impostos são benefícios económicos ou potencial de serviço obrigatoriamente pagos ou a pagar a entidades públicas, de acordo com as disposições legais adequadas, criadas para proporcionar rendimento às administrações públicas. As transferências são influxos de benefícios económicos futuros ou potencial de serviço provenientes de transações sem contraprestação que não sejam impostos.

No quadro seguinte apresenta-se o detalhe destes rendimentos:

Quadro 84 – Rendimentos sem contraprestação

Tipo de transação sem contraprestação	31/12/2022				31/12/2021			
	Rendimento do período reconhecido em		Quantias por receber		Rendimento do período reconhecido em		Quantias por receber	
	Resultados	Património Líquido	Início do período	Final do período	Resultados	Património Líquido	Início do período	Final do período
Impostos diretos	5 276 441,06 €	- €	- €	- €	5 270 448,01 €	- €	- €	- €
Impostos indiretos	3 839 233,36 €	- €	- €	- €	3 541 511,98 €	- €	- €	- €
Taxas	308 493,39 €	- €	660 011,66 €	628 678,55 €	234 302,18 €	- €	501 398,39 €	660 011,66 €
Multas e outras penalidades	379 235,34 €	- €	16 566,11 €	11 686,30 €	161 613,30 €	- €	106 089,59 €	16 566,11 €
Transferências sem condição	10 917 325,28 €	- €	- €	- €	9 252 716,41 €	- €	- €	- €
Subsídios sem condição	- €	- €	- €	- €	- €	- €	- €	- €
Subsídios com condição	1 631 282,81 €	- €	- €	- €	1 820 705,04 €	- €	3 692,44 €	- €
Outros	388 601,40 €	- €	- €	- €	270 845,82 €	- €	- €	- €
TOTAL	22 740 612,64 €	- €	676 577,77 €	640 364,85 €	20 552 142,74 €	- €	611 180,42 €	676 577,77 €

Nota 15 – Provisões. Passivos contingentes e ativos contingentes

As provisões são reconhecidas quando se verifica cumulativamente as seguintes situações:

- Exista uma obrigação presente como resultado de um acontecimento passado;
- Seja provável que um efluxo de recursos que incorpore benefícios económicos que será necessário para liquidar a obrigação;
- Possa ser efetuada uma estimativa fiável da quantia da obrigação.

O Município de Espinho, no exercício de 2022 tem provisões para processos judiciais em curso e provisões para as contingências associadas aos acidentes de trabalho e doenças profissionais, conforme quadro que se apresenta:

Quadro 85 – Provisões

Rubricas	Quantia escriturada inicial	Aumentos				Diminuições				Quantia escriturada final
		Reforços	Aumentos da quantia escriturada	Outros aumentos	Total aumentos	Utilizações	Reversões	Outras diminuições	Total diminuições	
Provisões										
Processos judiciais em curso	318 890,60 €	- €	- €	- €	- €	- €	- €	- €	- €	318 890,60 €
Acidentes de trabalho e doenças profissionais	597 170,01 €	- €	- €	- €	- €	- €	- €	46 388,81 €	46 388,81 €	550 781,20 €
TOTAL	916 060,61 €	- €	- €	- €	- €	- €	- €	46 388,81 €	46 388,81 €	869 671,80 €

Apresentam-se os processos judiciais em curso sobre os quais foi efetuada uma apreciação jurídica de risco, e constituídas as respetivas provisões pelos valores indicados. Relativamente aos processos em curso são apresentados os mesmos para efeitos de divulgação dos passivos contingentes, conforme quadro seguinte:

Quadro 86 – Passivos contingentes

N.º	Entidade	Processo	Valor da Ação	Observações	Valor Provisão
3	João Norberto de Matos	PROC. Nº 548/11.1 BEAVR	30 000,01 €		10 000,00 €
4	Rui Manuel Valente Rodrigues Nunes	PROC. Nº 1022/14.0 BEAVR	4 278,78 €		4 278,78 €
5	STAL - Sindicato dos Trabalhadores da Administração Local	PROC. Nº 1129/14.3 BEAVR	30 000,01 €		749,53 €
6	Autoridade de Segurança Alimentar e Económica (ASEA)	PROC. Nº 3074/15.6 EAPRT	2 493,99 €	Falta de inspeção periódica das instalações de gás	2 493,99 €
7	Comissão de Cordenação e Desenvolvimento Regional do Norte	PROC. N.1-76-2017	44 890,00 €	Falta de parecer do ICNF, I.P.	3 990,00 €
12	Gonçalo António Cordeira Lázaro	PROC. 211/21.5BEAVR	75 000,00 €		75 000,00 €
13	Joaquim Manuel Lima de Morais	PROC. Nº 1132/18.4 BEAVR	30 000,01 €		30 000,01 €
14	STAL - Sindicato Nacional dos trabalhadores da Administração Local	PROC. Nº 806/18.4 BEAVR	30 000,01 €		30 000,01 €
16	Agência portuguesa do Ambiente	PROC. Nº CO/00255/2019	24 000,00 €	Falta de título de utilização de recursos hídricos	24 000,00 €
17	Maria Manuela Sousa Fernandes	PROC. Nº 515/19,7 BEAVR	15 915,78 €		15 915,78 €
22	Maria Gorete Afonso Claro	PROC. 556/21.4BEAVR	16 000,00 €		10 000,00 €
25	IARUS - Artigos para a construção e equipamentos	PROC. Nº 365/21.0YHLSB	112 462,50 €		112 462,50 €

Nota 17 – Acontecimentos após a data de relato

Quando ocorrem eventos subsequentes à data do balanço que demonstram a evidência de condições que já existiam à data do balanço, o impacto desses eventos é ajustado nas demonstrações financeiras. Caso contrário, eventos subsequentes à data do balanço com uma natureza e dimensão material são descritos nesta nota. Não são conhecidos, à data, quaisquer eventos subsequentes, com impacto significativo nas Demonstrações Financeiras de 31 de dezembro de 2022.

Após o encerramento do período, e até à elaboração do presente anexo, não se registaram outros factos suscetíveis de modificar a situação relevada nas contas.

Nota 18 – Instrumentos financeiros

O Município reconhece um ativo financeiro, um passivo financeiro ou um instrumento de capital próprio apenas quando se torne uma parte das disposições contratuais do instrumento.

- **Outras contas a receber**

Em 31 de dezembro de 2022 a rubrica de Outras contas a receber tinha a seguinte composição:

Quadro 87 – Outras contas a receber

Outras contas a receber	31/12/2022	31/12/2021
Ativo corrente		
Outras contas a receber	1 208 351,11 €	515 715,75 €
Adiantamento a fornecedores de investimento	1 208 351,11 €	515 715,75 €
Devedores e credores por acréscimos (periodização económica)	7 605 416,02 €	7 201 375,90 €
Devedores por acréscimos de rendimentos	7 605 416,02 €	7 201 375,90 €
Imposto Municipal sobre Imóveis	4 181 990,00 €	4 230 052,92 €
Outros acréscimos	3 423 426,02 €	2 971 322,98 €
Outros devedores	53 630,85 €	28 092,59 €
TOTAL	8 867 397,98 €	7 745 184,24 €

- Outras contas a pagar**

Em 31 de dezembro de 2022 a rubrica de Outras contas a pagar tinha a seguinte composição:

Quadro 88 - Outras contas a pagar

Outras contas a pagar	31/12/2022	31/12/2021
Passivo não corrente		
Cauções	50 592,95 €	50 874,83 €
Outros credores - outros	1 210 632,64 €	1 151 550,67 €
Passivo corrente		
Credores por acréscimos de gastos	1 465 860,42 €	1 408 063,45 €
Remunerações a Liquidar	1 252 173,57 €	1 242 424,97 €
Juros a liquidar e outros gastos financeiros	53 392,79 €	22 314,19 €
Outros acréscimos de gastos	160 294,06 €	143 324,29 €
Credores por subscrições não liberadas	- €	- €
Cauções	1 198 108,95 €	1 206 224,89 €
Outros credores	112 712,82 €	88 135,91 €
Sindicatos	2 328,06 €	2 142,16 €
Outros credores - outros	110 384,76 €	85 993,75 €
TOTAL	4 037 907,78 €	3 904 849,75 €

- Rendimentos**

Em 31 de dezembro de 2022 a rubrica de Rendimentos tinha a seguinte composição:

Quadro 89 - Rendimentos

Rendimentos	2022	2021
Rendimentos	29 969 772,10 €	27 442 385,60 €
Impostos, contribuições e taxas	9 803 403,15 €	9 207 875,47 €
Impostos diretos	5 276 441,06 €	5 270 448,01 €
Impostos indiretos	3 839 233,36 €	3 541 511,98 €
Taxas, multas e outras penalidades	687 728,73 €	395 915,48 €
Vendas	4 935 040,11 €	4 839 613,39 €
Mercadorias	4 919 296,43 €	4 832 199,58 €
Produtos acabados e intermédios	15 743,68 €	7 413,81 €
Prestações de serviços e concessões	2 228 871,41 €	1 915 859,61 €
Serviços específicos das autarquias locais	686 875,65 €	367 726,20 €
Concessões	568 814,52 €	535 250,88 €
Serviços sociais, recreativos, culturais e desporto	706,98 €	- €
Outros serviços	972 474,26 €	1 012 882,53 €
Transferências e subsídios correntes obtidos	10 917 325,28 €	9 252 716,41 €
Transferências correntes	10 917 325,28 €	9 252 716,41 €
Reversões	98 890,28 €	258 454,18 €
De provisões	98 890,28 €	258 454,18 €
Outros rendimentos	1 943 936,54 €	1 889 382,82 €
Rendimentos suplementares	22 942,61 €	31 811,89 €
Descontos de pronto pagamento obtidos	- €	- €
Rendimentos em investimentos não financeiros	- €	- €
Outros	1 920 993,93 €	1 857 570,93 €
Juros, dividendos e out.rendimentos similares	42 305,33 €	78 483,72 €
Dividendos obtidos	22 302,75 €	24 044,99 €
Outros rendimentos similares	20 002,58 €	54 438,73 €
TOTAL	29 969 772,10 €	27 442 385,60 €

- Gastos**

Em 31 de dezembro de 2022 a rubrica de Gastos tinha a seguinte composição:

Quadro 90 – Gastos

Gastos	2022	2021
Gastos	28 329 921,58 €	28 651 522,62 €
Transferências e subsídios concedidos	3 243 437,72 €	2 621 503,38 €
Transferências correntes concedidas	2 594 488,96 €	1 982 681,49 €
Subsídios correntes concedidos	18 302,00 €	2 940,62 €
Prestações sociais concedidas	- €	76 800,00 €
Transferências de capital	630 646,76 €	559 081,27 €
Custo das merc.vend.mat.consumidas	120 250,76 €	100 445,39 €
Materias-primas, subsidiárias e de consumo	120 250,76 €	100 445,39 €
Fornecimentos e serviços externos	8 721 448,98 €	7 651 859,91 €
Subcontratos e parcerias	1 162 090,22 €	787 414,79 €
Serviços especializados	2 891 143,62 €	2 485 278,69 €
Materiais de consumo	53 628,86 €	43 481,45 €
Energia e fluidos	2 368 505,38 €	2 001 705,29 €
Deslocações, estadas e transportes	86 664,85 €	81 921,19 €
Serviços diversos	2 159 416,05 €	2 252 058,50 €
Gastos com o pessoal	11 523 682,44 €	10 249 902,44 €
Remunerações dos titulares de órgãos de soberania e membros de órgãos autárquicos	288 144,01 €	244 921,53 €
Remunerações do pessoal	8 639 792,83 €	7 782 406,89 €
Indemnizações	32 088,09 €	- €
Encargos sobre remunerações	2 079 353,65 €	1 861 986,15 €
Acidentes de trabalho e doenças profissionais	163 209,97 €	12 981,45 €
Outros gastos com o pessoal	256 129,23 €	283 451,20 €
Outros encargos sociais	64 964,66 €	64 155,22 €
Gastos de depreciação e de amortização	3 752 891,70 €	6 815 270,99 €
Ativos fixos tangíveis	3 513 034,56 €	6 630 110,25 €
Ativos intangíveis	239 857,14 €	185 160,74 €
Perdas por imparidade	298 403,40 €	15 596,94 €
Em contas a receber	298 403,40 €	15 596,94 €
Provisões do período	- €	267 462,52 €
Processos judiciais em curso	- €	267 462,52 €
Outros gastos	416 331,59 €	661 753,54 €
Impostos e taxas	194 640,24 €	191 730,69 €
Perdas em inventários	399,25 €	- €
Gastos em investimentos não financeiros	548,58 €	269,35 €
Outros	220 743,52 €	469 753,50 €
Gastos por juros e outros encargos	253 474,99 €	267 727,51 €
Juros e encargos suportados	253 474,99 €	267 727,51 €
TOTAL	28 329 921,58 €	28 651 522,62 €

- **Transferências e subsídios concedidos**

No quadro seguinte apresenta-se as transferências e subsídios correntes e de capital concedidas no ano de 2022:

Quadro 91 – Transferências e subsídios concedidos

Transferências e Subsídios Concedidos	2022	2021
Transferências correntes concedidas	2 594 488,96 €	1 982 681,49 €
Administração Local		
Associações de Municípios	101 674,29 €	68 071,57 €
Associação de Freguesias	3 750,00 €	- €
Freguesias	1 035 443,90 €	1 073 990,28 €
Outros setores institucionais		
Famílias	38,00 €	24 569,50 €
Sociedades e quase sociedades não	1 402 178,90 €	743 619,51 €
Outros	42 659,47 €	58 186,23 €
Outros	8 744,40 €	14 244,40 €
Subsídios correntes concedidas	18 302,00 €	2 940,62 €
Administração Local	18 302,00 €	2 940,62 €
Prestações sociais concedidas	- €	76 800,00 €
Cheque bebé	- €	65 000,00 €
Cheque educação	- €	11 800,00 €
Subtotal	2 612 790,96 €	2 062 422,11 €
Transferências capital concedidas	585 788,11 €	559 081,27 €
Administração Local		
Associações de Municípios	- €	602,81 €
Freguesias	330 170,37 €	303 714,00 €
Empresas Locais	254 059,26 €	254 764,46 €
Outros setores institucionais		
Instituições Particulares	1 558,48 €	- €
Outros	44 858,65 €	- €
Subtotal	630 646,76 €	559 081,27 €
TOTAL	3 243 437,72 €	2 621 503,38 €

- **Fornecimentos e Serviços Externos**

Em 31 de dezembro de 2022 a rubrica de Fornecimentos e serviços externos tinha a seguinte composição:

Quadro 92 – Fornecimentos e Serviços Externos

Fornecimento e serviços externos	2022	2021
Fornecimento e serviços externos	8 721 448,98 €	7 651 859,91 €
Subcontratos e parcerias	1 162 090,22 €	787 414,79 €
Serviços de Saúde	19 415,00 €	12 575,00 €
Serviços de transporte	135 566,36 €	74 595,35 €
Espaços de desporto, cultura e lazer	371 709,46 €	40 531,81 €
Serviços de fornecimento de água	20 017,31 €	40 689,57 €
Serviços de recolha e tratamento de resíduos sólidos e urbanos	615 382,09 €	619 023,06 €
Outros subcontratos ou concessões	- €	- €
Serviços especializados	2 891 143,62 €	2 485 278,69 €
Trabalhos especializados	2 031 433,35 €	1 922 879,26 €
Publicidade, comunicação e imagem	28 577,08 €	12 480,54 €
Vigilância e segurança	75 170,09 €	40 888,98 €
Comissões	7 079,63 €	4 917,89 €
Conservação e reparação	198 054,66 €	220 834,97 €
Outros serviços especializados	550 828,81 €	283 277,05 €
Materiais de consumo	53 628,86 €	43 481,45 €
Peças, ferramentas e utensílios de desgaste rápido	9 688,65 €	1 545,67 €
Material de escritório	471,22 €	1 838,21 €
Artigos para oferta e de publicidade e divulgação	10 646,13 €	19 578,62 €
Material de educação, cultura e recreio	5 342,41 €	273,76 €
Artigos de higiene e limpeza, vestuário e artigos pessoais	21 672,17 €	10 808,02 €
Medicamentos e artigos para a saúde	- €	7 044,61 €
Outros materiais diversos de consumo	5 808,28 €	2 392,56 €
Energia e fluídos	2 368 505,38 €	2 001 705,29 €
Eletricidade	801 430,76 €	781 342,11 €
Combustíveis e lubrificantes	594 517,10 €	194 173,04 €
Água	972 557,52 €	1 026 190,14 €
Deslocações, estadas e transportes	86 664,85 €	81 921,19 €
Deslocações e estadas	23 070,14 €	8 589,88 €
Transportes de pessoal	61 135,10 €	71 335,26 €
Transportes de mercadorias e outros bens vendidos	202,95 €	18,75 €
Outros	2 256,66 €	1 977,30 €
Serviços diversos	2 159 416,05 €	2 252 058,50 €
Rendas e alugueres	142 264,57 €	101 127,50 €
Comunicação	138 732,99 €	141 167,41 €
Seguros	146 239,98 €	321 633,73 €
Contencioso e notariado	1 684,29 €	2 430,75 €
Despesas de representação dos serviços	24 850,62 €	3 330,03 €
Limpeza, higiene e conforto	1 079 576,18 €	998 662,28 €
Outros serviços	626 067,42 €	683 706,80 €
TOTAL	8 721 448,98 €	7 651 859,91 €

- Gastos com Pessoal**

Em 31 de dezembro de 2022 a rubrica de Gastos com o pessoal tinha a seguinte composição:

Quadro 93 – Gastos com Pessoal

Gastos com o pessoal	2022	2021
Gastos com o pessoal	11 523 682,44 €	10 249 902,44 €
Remunerações dos titulares de órgãos de soberania e membros de órgãos autárquicos	288 144,01 €	244 921,53 €
Remunerações certas e permanentes	288 090,40 €	244 921,53 €
Remuneração base	193 472,30 €	169 942,77 €
Subsídio de férias	17 126,55 €	8 279,48 €
Subsídio de Natal	16 437,86 €	13 159,44 €
Despesas de representação	23 840,64 €	23 628,00 €
Subsídio de refeição	7 833,99 €	5 805,16 €
Gratificações e senhas de presença	29 379,06 €	24 106,68 €
Abonos variáveis ou eventuais	53,61 €	- €
Remunerações do pessoal	8 639 792,83 €	7 782 406,89 €
Remunerações certas e permanentes	8 383 514,30 €	7 582 632,54 €
Remuneração base	6 320 209,47 €	5 728 208,83 €
Subsídio de férias	1 087 957,68 €	995 599,00 €
Despesas de Representação	29 065,74 €	25 594,78 €
Subsídio de refeição	579 492,18 €	529 634,94 €
Gratificações	- €	- €
Outras	366 789,23 €	303 594,99 €
Abonos variáveis ou eventuais	256 278,53 €	199 774,35 €
Ajudas de custo	2 975,61 €	2 403,95 €
Trabalho extraordinário	180 749,91 €	145 838,66 €
Abono para falhas	26 056,60 €	20 369,31 €
Subsídio de prevenção, trabalho noturno e de turno	40 556,64 €	31 162,43 €
Outros abonos variáveis	5 939,77 €	- €
Indemnizações	32 088,09 €	- €
Outras indemnizações	32 088,09 €	- €
Encargos sobre remunerações	2 079 353,65 €	1 861 986,15 €
Sistemas de proteção social	1 956 575,75 €	1 668 243,38 €
Subsistemas de saúde	122 777,90 €	193 742,77 €
Acidentes de trabalho e doenças profissionais	163 209,97 €	12 981,45 €
Seguros com o pessoal	163 209,97 €	12 981,45 €
Outros gastos com o pessoal	256 129,23 €	283 451,20 €
Outros	256 129,23 €	283 451,20 €
Outros encargos sociais	64 964,66 €	64 155,22 €
Subsídios de parentalidade	10 541,09 €	4 447,03 €
Pessoal em reserva ou a aguardar aposentação	18 064,83 €	8 070,76 €
Subsídio familiar a crianças e jovens	34 280,18 €	37 549,00 €
Outras prestações familiares	2 078,56 €	14 088,43 €
TOTAL	11 523 682,44 €	10 249 902,44 €

- **Diferimentos ativos**

Em 31 de dezembro de 2022 a rubrica de Diferimentos ativos tinha a seguinte composição:

Quadro 94 – Diferimentos ativos

Diferimentos ativos	31/12/2022	31/12/2021
Gastos a reconhecer	305,00 €	913,50 €
Outros	305,00 €	913,50 €
TOTAL	305,00 €	913,50 €

- **Diferimentos passivos**

Em 31 de dezembro de 2022 a rubrica de Diferimentos passivos a receber tinha a seguinte composição:

Quadro 95 – Diferimentos passivos

Diferimentos passivos	31/12/2022	31/12/2021
Rendimentos a reconhecer	52 096,11 €	58 372,50 €
Transferências e subsídios de capital obtidos com condições	52 096,11 €	58 372,50 €
TOTAL	52 096,11 €	58 372,50 €

Nota 20 – Divulgações de partes relacionadas

O Município de Espinho identifica as entidades relacionadas de acordo com os critérios estabelecidos na NCP 20 – Partes relacionadas, divulgando, quando aplicável, informação das transações existentes. Designação das entidades societárias, com indicação da parcela detida, bem como dos capitais próprios ou equivalente e a informação das entidades não societárias nas quais o Município se encontra representado, de acordo com o mapa detalhado do anexo Mapa das Participações da Entidade (cf. Página 252).

No âmbito do FAM, o Município detém uma unidade de participação em títulos e obrigações de participação.

DEMONSTRAÇÕES ORÇAMENTAIS

Demonstração do desempenho orçamental

DEMONSTRAÇÃO DO DESEMPENHO ORÇAMENTAL
MUNICÍPIO DE ESPINHO

Pág. : 1
Ano : 2022

Período : 2022/01/01 C 2022/12/31 C Desagregar : S

Euros

Classificação	RECEBIMENTOS / PAGAMENTOS	FONTES DE FINANCIAMENTO (n)					TOTAL	2021
		R P	R G	U E	EMPR	F. ALHEIOS		
Rubrica Orgânica Económica								
	Saldo de gerência anterior	-4.675.563,79	891.030,44	229.648,84	7.096.765,33	1.267.272,55	4.809.153,37	997.766,21
	Operações orçamentais [1]	-4.675.563,79	891.030,44	229.648,84	7.096.765,33		3.541.880,82	5.772,53
	Restituição do saldo oper. orçamentais							
	Operações de tesouraria [A]					1.267.272,55	1.267.272,55	991.993,68
R1	Receita corrente	27.772.805,72					27.772.805,72	24.690.069,19
R11	Receita fiscal	7.689.419,16					7.689.419,16	7.458.809,74
	Impostos diretos	7.689.419,16					7.689.419,16	7.458.809,74
	01 Impostos Diretos	7.689.419,16					7.689.419,16	
	0102 Outros	7.689.419,16					7.689.419,16	
	010202 IMPOSTO MUNICIPAL SOBRE IMÓVEIS	4.147.940,47					4.147.940,47	
	010203 IMPOSTO ÚNICO DE CIRCULAÇÃO	769.311,50					769.311,50	
	010204 IMPOSTO MUNICIPAL SOBRE AS TRANSMISSÕES ONEROSAS DE IMÓVEIS	2.347.811,49					2.347.811,49	
R12	010205 DERRAMA	424.355,70					424.355,70	
R2	Impostos indiretos							
	Contribuições para sistemas de proteção social e subsistemas de saúde							
R3	Taxas, multas e outras penalidades	1.943.808,20					1.943.808,20	1.452.529,56
	Taxas, Multas e Outras Penalidades	1.943.808,20					1.943.808,20	
	04 Taxas	1.672.388,59					1.672.388,59	
	0401 Taxas Específicas das Autarquias Locais	1.672.388,59					1.672.388,59	
	04012301 Mercados e Feiras	674.584,16					674.584,16	
	0401230199 DIVERSOS	674.584,16					674.584,16	
	04012302 Loteamento e Obras	638.187,69					638.187,69	
	0401230201 APRECIACÃO DE PROJETOS	103.930,29					103.930,29	
	0401230202 TÍTULOS DE OPERAÇÕES URBANÍSTICAS	100.066,53					100.066,53	
	0401230204 VISTORIAS	1.244,90					1.244,90	
	0401230205 TAXA MUNICIPAL DE URBANIZAÇÃO	304.485,60					304.485,60	
	0401230206 COMPENSAÇÕES DEVIDAS POR ÁREAS NÃO CEDIDAS	128.460,37					128.460,37	
	04012303 Ocupação da Via Pública	93.427,54					93.427,54	
	0401230301 OCUPAÇÃO DA VIA PÚBLICA POR MOTIVOS DE OBRAS	61.674,90					61.674,90	
	0401230303 OCUPAÇÕES DIVERSAS DO SOLO	31.697,14					31.697,14	
	0401230399 DIVERSAS	55,50					55,50	
	04012304 ANIMAIS	111,70					111,70	
	04012308 TAXA MUNICIPAL DIREITOS DE PASSAGEM	13.680,07					13.680,07	
	04012399 Outras taxas específicas das autarquias locais	252.397,43					252.397,43	
	0401239902 TAXA DE EMISSÃO DO CERTIFICADO DE REGISTO	388,34					388,34	
	0401239903 TAXA DE GESTÃO DE RESÍDUOS (TGR)	44.795,34					44.795,34	
	0401239999 Outras	207.213,75					207.213,75	
	040123999901 EMOLUMENTOS E TAXAS DE SECRETARIA	3.900,80					3.900,80	
	040123999902 REGISTO DE CICLOMOTORES E OUTROS VEÍCULOS	21,70					21,70	
	040123999999 DIVERSAS	203.291,25					203.291,25	
	0402 Multas e Outras Penalidades	271.419,61					271.419,61	
	040201 JUROS DE MORA	12.369,56					12.369,56	
	040204 COIMAS E PENALIDADES POR CONTRA-ORDENAÇÕES	254.905,05					254.905,05	
	040299 MULTAS E PENALIDADES DIVERSAS	4.145,00					4.145,00	
R4	Rendimentos de propriedade	569.331,00					569.331,00	700.493,08
	05 Rendimentos de Propriedade	569.331,00					569.331,00	
	0507 Dividendos e Participações nos Lucros de Sociedades e Quase-sociedades não financeiras	22.302,75					22.302,75	
	050702 EMPRESAS PÚBLICAS MUNICIPAIS E INTERMUNICIPAIS	10.316,26					10.316,26	
	050799 OUTRAS	11.986,49					11.986,49	
	0510 Rendas	547.028,25					547.028,25	
	051099 Outros	547.028,25					547.028,25	
	05109901 EDP	547.028,25					547.028,25	
R5	Transferências e subsídios correntes	10.886.120,23					10.886.120,23	8.931.797,64
R51	Transferências correntes	10.886.120,23					10.886.120,23	8.931.797,64
R511	Administrações Públicas	10.636.333,52					10.636.333,52	8.695.546,58
R5111	Administração Central - Estado	10.595.885,12					10.595.885,12	8.675.508,97
	Português							
	06 Transferências Correntes	10.595.885,12					10.595.885,12	

DEMONSTRAÇÃO DO DESEMPENHO ORÇAMENTAL
MUNICÍPIO DE ESPINHO

Pág. : 2
Ano : 2022

Período : 2022/01/01 C 2022/12/31 C Desagregar : S

Euros

Classificação	RECEBIMENTOS / PAGAMENTOS	FONTES DE FINANCIAMENTO (n)						2021	
		R P	R G	U E	EMPR	F. ALHEIOS	TOTAL		
	0603	Administração Central	10.595.885,12					10.595.885,12	
	060301	Estado	10.576.028,91					10.576.028,91	
	06030101	FUNDO DE EQUILÍBRIO FINANCEIRO	4.005.112,00					4.005.112,00	
	06030102	FUNDO SOCIAL MUNICIPAL	918.923,00					918.923,00	
	06030103	PARTICIPAÇÃO VARIÁVEL NO IRS	1.811.066,00					1.811.066,00	
	06030106	TRANSFERÊNCIA DE COMPETÊNCIAS - LEI 50/2018	1.691.747,39					1.691.747,39	
	0603010602	TRANSFERÊNCIA DE COMPETÊNCIAS - EDUCAÇÃO	1.691.747,39					1.691.747,39	
	06030107	PARTICIPAÇÃO NO IVA - ART.26º-A DA LEI Nº 73/2013	122.893,43					122.893,43	
	06030199	Outros	2.026.287,09					2.026.287,09	
	0603019901	DIREÇÃO GERAL DOS ESTABELECIMENTOS ESCOLARES - DIREÇÃO DE SERVIÇOS DA REGIÃO NORTE	1.422.732,83					1.422.732,83	
	0603019902	DIREÇÃO GERAL DAS AUTARQUIAS LOCAIS (DGAL)	467.646,00					467.646,00	
	0603019905	DIREÇÃO GERAL DE ADMINISTRAÇÃO INTERNA (ADMINISTRAÇÃO ELEITORAL)	15.805,74					15.805,74	
	0603019906	INSTITUTO PARA O DESENVOLVIMENTO SOCIAL	14.397,25					14.397,25	
	0603019907	CENTRO OPERATIVO E TECNOLÓGICO HORTOFRUTÍCOLA NACIONAL (COTHN)	4.005,26					4.005,26	
	0603019999	DIVERSAS	101.700,01					101.700,01	
	060306	Estado - Participação Comunitária em Projetos Co-financiados	19.856,21					19.856,21	
R5112	06030602	FUNDO SOCIAL EUROPEU Administração Central - Outras entidades	40.448,40					40.448,40	20.037,61
	06	Transferências Correntes	40.448,40					40.448,40	
	0603	Administração Central	40.448,40					40.448,40	
	060307	Serviços e Fundos Autónomos	10.000,00					10.000,00	
	06030702	OUTROS	10.000,00					10.000,00	
	060309	Serviços e Fundos Autónomos - Subsistema de Proteção à Família e Políticas Ativas de Emprego e Formação Profissional	30.448,40					30.448,40	
	06030901	Instituto de Emprego e Formação Profissional (IEFP)	30.448,40					30.448,40	
	0603090199	OUTROS PROGRAMAS DE EMPREGO E INSERÇÃO	30.448,40					30.448,40	
R5113		Segurança Social							
R5114		Administração Regional							
R5115		Administração Local							
R512		Exterior - U E							
R513		Outras	249.786,71					249.786,71	236.251,06
	06	Transferências Correntes	249.786,71					249.786,71	
	0601	Sociedades e Quase-sociedades Não Financeiras	30.589,59					30.589,59	
	060101	Públicas	30.589,59					30.589,59	
	06010101	EMPRESAS PÚBLICAS	30.589,59					30.589,59	
	0608	Famílias	219.197,12					219.197,12	
	060801	Famílias	219.197,12					219.197,12	
	06080101	COMPARTICIPAÇÃO NA COMPONENTE APOIO À FAMÍLIA (CAF)	56.094,84					56.094,84	
R52	06080102	COMPARTICIPAÇÃO NAS REFEIÇÕES ESCOLARES	163.102,28					163.102,28	
R6		Subsídios correntes							
		Venda de bens e serviços	6.644.408,43					6.644.408,43	6.049.480,81
	07	Venda de Bens e Serviços Correntes	6.644.408,43					6.644.408,43	
	0701	Venda de Bens	2.318.045,26					2.318.045,26	
	070108	Mercadorias	2.300.439,97					2.300.439,97	
	07010802	ÁGUA	2.298.209,15					2.298.209,15	
	07010899	OUTROS	2.230,82					2.230,82	
	070111	Produtos Acabados e Intermédios	16.058,20					16.058,20	
	07011105	CENTRO MULTIMEIOS	16.058,20					16.058,20	
	070199	Outros	1.547,09					1.547,09	
	07019999	DIVERSAS	1.547,09					1.547,09	
	0702	Serviços	3.959.699,74					3.959.699,74	

DEMONSTRAÇÃO DO DESEMPENHO ORÇAMENTAL
MUNICÍPIO DE ESPINHO

Pág. : 3
Ano : 2022

Período : 2022/01/01 C 2022/12/31 C Desagregar : S

Euros

Classificação	RECEBIMENTOS / PAGAMENTOS	FONTES DE FINANCIAMENTO (n)						2021	
		R P	R G	U E	EMPR	F. ALHEIOS	TOTAL		
	070208	Serviços Sociais, Recreativos, Culturais e de Desporto	408.901,87					408.901,87	
	07020801	Serviços Sociais	29.006,07					29.006,07	
	0702080101	BALNEÁRIO MARINHO	29.006,07					29.006,07	
	07020802	Serviços Recreativos	252.410,39					252.410,39	
	0702080299	Outros	252.410,39					252.410,39	
	070208029901	PISCINA SOLÁRIO ATLÂNTICO - PISCINA DESCOBERTA	93.742,70					93.742,70	
	070208029902	PISCINA SOLÁRIO ATLÂNTICO - PISCINA COBERTA	110.568,84					110.568,84	
	070208029903	CENTRO MULTIMÉDIOS ESPINHO	48.098,85					48.098,85	
	07020803	Serviços Culturais	199,22					199,22	
	0702080399	Outros	199,22					199,22	
	070208039902	FACE - MUSEU MUNICIPAL	199,22					199,22	
	07020804	Serviços Desportivos	127.286,19					127.286,19	
	0702080401	PISCINA MUNICIPAL	127.286,19					127.286,19	
	070209	Serviços Específicos das Autarquias	3.550.797,87					3.550.797,87	
	07020901	SANEAMENTO	1.994.335,27					1.994.335,27	
	07020902	RESÍDUOS SÓLIDOS	1.354.320,38					1.354.320,38	
	07020904	Trabalhos por Conta de Particulares	27.035,75					27.035,75	
	0702090403	ÁGUA	288,58					288,58	
	0702090404	SANEAMENTO	49,20					49,20	
	0702090499	DIVERSOS	26.697,97					26.697,97	
	07020905	CEMITÉRIOS	20.044,35					20.044,35	
	07020907	PARQUES DE ESTACIONAMENTO	15.954,31					15.954,31	
	07020908	PARQUE DE CAMPISMO	123.498,19					123.498,19	
	07020999	Outros	15.609,62					15.609,62	
	0702099902	DIVERSAS	15.609,62					15.609,62	
	0703	Rendas	366.663,43					366.663,43	
	070301	Habitacões	183.335,67					183.335,67	
	07030101	HABITAÇÃO SOCIAL	180.310,12					180.310,12	
	07030102	OUTRAS HABITAÇÕES	3.025,55					3.025,55	
	070302	EDIFÍCIOS	123.990,22					123.990,22	
	070399	OUTRAS	59.337,54					59.337,54	
R7		Outras receitas correntes	39.718,70					39.718,70	96.958,36
	08	Outras Receitas Correntes	39.718,70					39.718,70	
	0801	Outras	39.718,70					39.718,70	
	080199	Outras	39.718,70					39.718,70	
	08019902	INDEMNIZAÇÕES DE ESTRAGOS PROVOCADOS POR OUTRÉM EM VIATURAS OU EM QUAISQUER OUTROS EQUIPAMENTOS PERTENCENTES ÀS AUTARQUIAS LOCAIS	50,00					50,00	
	08019999	DIVERSAS	39.668,70					39.668,70	
R8		Receita de capital	5.662.068,25					5.662.068,25	8.432.917,71
R9		Venda de bens de investimento							
R91		Transferências e subsídios de capital	5.662.068,25					5.662.068,25	8.432.917,71
R911		Transferências de capital	5.662.068,25					5.662.068,25	8.432.917,71
R9111		Administrações Públicas	5.662.068,25					5.662.068,25	8.432.917,71
		Administração Central - Estado	3.550.602,49					3.550.602,49	6.186.763,13
		Português							
	10	Transferências de Capital	3.550.602,49					3.550.602,49	
	1003	Administração Central	3.550.602,49					3.550.602,49	
	100301	Estado	633.256,00					633.256,00	
	10030101	FUNDO DE EQUILÍBRIO FINANCEIRO	445.012,00					445.012,00	
	10030105	ART.35º, N° 3 DA LEI N° 73/2013	188.244,00					188.244,00	
	100307	Estado - Participação Comunitária em Projetos Co-financiados	2.917.346,49					2.917.346,49	
	10030701	FEDER	2.917.346,49					2.917.346,49	
R9112	1003070107	PROGRAMA PORTUGAL 2020	2.917.346,49					2.917.346,49	
		Administração Central - Outras entidades	2.111.465,76					2.111.465,76	2.246.154,58
	10	Transferências de Capital	2.111.465,76					2.111.465,76	
	1003	Administração Central	2.111.465,76					2.111.465,76	
	100308	Serviços e Fundos Autónomos	2.111.465,76					2.111.465,76	

DEMONSTRAÇÃO DO DESEMPENHO ORÇAMENTAL
MUNICÍPIO DE ESPINHO

Pág. : 4
Ano : 2022

Período : 2022/01/01 C 2022/12/31 C Desagregar : S

Euros

Classificação		RECEBIMENTOS / PAGAMENTOS	FONTES DE FINANCIAMENTO (n)					2021	
Rubrica	Orgânica Económica		R P	R G	U E	EMPR	F. ALHEIOS		TOTAL
	10030802	Turismo de Portugal (TP)	2.111.465,76					2.111.465,76	
	1003080201	PLANO DE OBRAS	2.111.465,76					2.111.465,76	
R9113		Segurança Social							
R9114		Administração Regional							
R9115		Administração Local							
R912		Exterior - U E							
R913		Outras							
R92		Subsídios de capital							
R10		Outras receitas de capital							
R11		Reposições não abatidas aos pagamentos	7.319,62					7.319,62	1.060,57
	15	Reposições Não Abatidas nos Pagamentos	7.319,62					7.319,62	
	1501	Reposições Não Abatidas nos Pagamentos	7.319,62					7.319,62	
	150101	REPOSIÇÕES NÃO ABATIDAS NOS PAGAMENTOS	7.319,62					7.319,62	
		Receita efetiva [2]	33.442.193,59					33.442.193,59	33.124.047,47
		Receita não efetiva [3]							10.220.554,99
R12		Receita com ativos financeiros							10.220.554,99
R13		Receita com passivos financeiros							43.350.374,99
		Soma [4] = [1] + [2] + [3]	28.766.629,80	891.030,44	229.648,84	7.096.765,33	407.112,03	36.984.074,41	644.179,12
		Operações de tesouraria [B]							21.653.586,63
		Despesa corrente	23.191.397,80					23.191.397,80	10.513.930,53
D1		Despesas com o pessoal	11.429.916,51					11.429.916,51	7.820.011,95
D11		Remunerações Certas e Permanentes	8.634.773,47					8.634.773,47	
	02	CÂMARA MUNICIPAL E SERVIÇOS MUNICIPAIS	8.634.773,47					8.634.773,47	
		Despesas com o Pessoal	8.634.773,47					8.634.773,47	
	01	Remunerações Certas e Permanentes	8.634.773,47					8.634.773,47	
	0101	TITULARES DE ÓRGÃOS DE SOBERANIA E MEMBROS DE	119.384,94					119.384,94	
	010101	ÓRGÃOS AUTÁRQUICOS							
	010104	Pessoal dos Quadros - Regime do Contrato Individual de Trabalho	5.527.872,93					5.527.872,93	
	01010401	PESSOAL EM FUNÇÕES	5.527.872,93					5.527.872,93	
	010106	Pessoal Contratado a Termo	1.318,68					1.318,68	
	01010601	PESSOAL EM FUNÇÕES	1.318,68					1.318,68	
	010107	PESSOAL EM REGIME DE TAREFA OU AVENÇA	67.123,16					67.123,16	
	010108	PESSOAL AGUARDANDO APOSENTAÇÃO	17.834,83					17.834,83	
	010109	Pessoal em Qualquer Outra Situação	811.214,19					811.214,19	
	01010901	GABINETES DE APOIO PESSOAL	107.570,22					107.570,22	
	01010902	COMISSÃO DE SERVIÇO (CARGOS DIRIGENTES)	457.962,55					457.962,55	
	01010903	MOBILIDADE	25.869,86					25.869,86	
	01010904	CEDÊNCIA DE INTERESSE PUBLICO	184.498,41					184.498,41	
	01010999	OUTRO	35.313,15					35.313,15	
	010111	REPRESENTAÇÃO	52.710,62					52.710,62	
	010113	SUBSÍDIO DE REFEIÇÃO	587.326,17					587.326,17	
	010114	SUBSÍDIOS DE FÉRIAS E NATAL	1.150.718,35					1.150.718,35	
	010115	REMUNERAÇÕES POR DOENÇA E MATERNIDADE / PATERNIDADE	299.269,60					299.269,60	
D12		Abonos Variáveis ou Eventuais	297.261,01					297.261,01	223.836,40
	01	ASSEMBLEIA MUNICIPAL	22.846,06					22.846,06	
		Despesas com o Pessoal	22.846,06					22.846,06	
	0102	Abonos Variáveis ou Eventuais	22.846,06					22.846,06	
	010213	Outros Suplementos e Prémios	22.846,06					22.846,06	
	01021303	SENHAS DE PRESENÇA	22.846,06					22.846,06	
	02	CÂMARA MUNICIPAL E SERVIÇOS MUNICIPAIS	274.414,95					274.414,95	
		Despesas com o Pessoal	274.414,95					274.414,95	
	0102	Abonos Variáveis ou Eventuais	274.414,95					274.414,95	
	010202	HORAS EXTRAORDINÁRIAS	160.485,66					160.485,66	
	010204	AJUDAS DE CUSTO	3.029,22					3.029,22	
	010205	ABONO PARA FALHAS	26.025,87					26.025,87	
	010210	SUBSÍDIO DE TRABALHO NOTURNO	10.947,07					10.947,07	
	010211	SUBSÍDIO DE TURNO	29.746,37					29.746,37	
	010212	INDEMNIZAÇÕES POR CESSAÇÃO DE FUNÇÕES	32.088,09					32.088,09	
	010213	Outros Suplementos e Prémios	6.533,00					6.533,00	

DEMONSTRAÇÃO DO DESEMPENHO ORÇAMENTAL
MUNICÍPIO DE ESPINHO

Pág. : 5
Ano : 2022

Período : 2022/01/01 C 2022/12/31 C Desagregar : S

Euros

Classificação		RECEBIMENTOS / PAGAMENTOS	FONTES DE FINANCIAMENTO (n)					2021	
Rubrica	Orgânica Económica		R P	R G	U E	EMPR	F. ALHEIOS		TOTAL
D13	02	01021303 SENHAS DE PRESENÇA	6.533,00					6.533,00	
		010214 OUTROS ABONOS EM NUMERÁRIO OU ESPÉCIE	5.559,67					5.559,67	
		Segurança social	2.497.882,03					2.497.882,03	2.470.082,18
		CÂMARA MUNICIPAL E SERVIÇOS MUNICIPAIS	2.497.882,03					2.497.882,03	
		Despesas com o Pessoal	2.497.882,03					2.497.882,03	
		0103 Segurança Social	2.497.882,03					2.497.882,03	
		010301 ENCARGOS COM A SAÚDE	256.129,23					256.129,23	
		010303 SUBSÍDIO FAMILIAR A CRIANÇAS E JOVENS	34.280,18					34.280,18	
		010305 Contribuições para a Segurança Social	2.050.211,34					2.050.211,34	
		01030501 ASSISTÊNCIA NA DOENÇA DOS FUNCIONÁRIOS PÚBLICOS (ADSE)	112.825,28					112.825,28	
		01030502 Segurança Social do Pessoal em Regime de Contrato de Trabalho em Funções Públicas (RCTFP)	1.937.386,06					1.937.386,06	
		0103050201 CAIXA GERAL DE APOSENTAÇÕES	1.209.465,20					1.209.465,20	
		0103050202 SEGURANÇA SOCIAL - REGIME GERAL	727.920,86					727.920,86	
		010309 Seguros	146.720,19					146.720,19	
		01030901 SEGUROS DE ACIDENTES DE TRABALHO E DOENÇAS PROFISSIONAIS	146.720,19					146.720,19	
		010310 Outras Despesas de Segurança Social	10.541,09					10.541,09	
		01031001 EVENTUALIDADE MATERNIDADE, PATERNIDADE E ADOÇÃO	10.541,09					10.541,09	
D2	01	Aquisição de bens e serviços	8.534.393,82					8.534.393,82	8.481.999,98
		ASSEMBLEIA MUNICIPAL	1.241,44					1.241,44	
		02 Aquisição de Bens e Serviços	1.241,44					1.241,44	
		0201 Aquisição de Bens	100,00					100,00	
		020121 Outros bens	100,00					100,00	
		02012199 DIVERSOS	100,00					100,00	
		0202 Aquisição de Serviços	1.141,44					1.141,44	
		020217 PUBLICIDADE	1.141,44					1.141,44	
	02	CÂMARA MUNICIPAL E SERVIÇOS MUNICIPAIS	8.533.152,38					8.533.152,38	
		Aquisição de Bens e Serviços	8.533.152,38					8.533.152,38	
		0201 Aquisição de Bens	1.943.197,09					1.943.197,09	
		020102 Combustíveis e Lubrificantes	549.268,71					549.268,71	
		02010201 GASOLINA	11.384,56					11.384,56	
		02010202 GASÓLEO	101.312,55					101.312,55	
		02010299 OUTROS	436.571,60					436.571,60	
		020104 LIMPEZA E HIGIENE	47.919,68					47.919,68	
		020107 VESTUÁRIO E ARTIGOS PESSOAIS	7.053,95					7.053,95	
		020108 MATERIAL DE ESCRITÓRIO	8.119,12					8.119,12	
		020112 MATERIAL DE TRANSPORTE - PEÇAS	2.605,47					2.605,47	
		020115 PRÊMIOS, CONDECORAÇÕES E OFERTAS	6.902,73					6.902,73	
		020116 Mercadorias para Venda	974.370,69					974.370,69	
		02011601 ÁGUA	974.370,69					974.370,69	
		020117 FERRAMENTAS E UTENSÍLIOS	1.996,02					1.996,02	
		020120 MATERIAL DE EDUCAÇÃO, CULTURA E RECREIO	4.156,43					4.156,43	
		020121 Outros bens	340.804,29					340.804,29	
		02012102 AQUISIÇÃO DE PNEUS E DE CÂMARAS DE AR	8.647,20					8.647,20	
		02012103 MATERIAL DE PROMOÇÃO TURÍSTICA	15.988,22					15.988,22	
		02012104 MATERIAL ELÉTRICO E DE PICHELARIA	7.692,34					7.692,34	
		02012199 DIVERSOS	308.476,53					308.476,53	
		0202 Aquisição de Serviços	6.589.955,29					6.589.955,29	
		020201 ENCARGOS DE INSTALAÇÕES	525.072,87					525.072,87	
		020202 LIMPEZA E HIGIENE	1.074.872,78					1.074.872,78	
		020203 CONSERVAÇÃO DE BENS	363,26					363,26	
		020204 LOCAÇÃO DE EDIFÍCIOS	5.493,36					5.493,36	
		020205 LOCAÇÃO DE MATERIAL DE INFORMÁTICA	35.222,50					35.222,50	
		020206 LOCAÇÃO DE MATERIAL DE TRANSPORTE	62.656,41					62.656,41	
		020209 COMUNICAÇÕES	149.365,38					149.365,38	
		020210 TRANSPORTES	4.594,32					4.594,32	
		020211 REPRESENTAÇÃO DOS SERVIÇOS	1.875,33					1.875,33	

DEMONSTRAÇÃO DO DESEMPENHO ORÇAMENTAL
MUNICÍPIO DE ESPINHO

Pág. : 6
Ano : 2022

Período : 2022/01/01 C 2022/12/31 C Desagregar : S

Euros

Classificação	RECEBIMENTOS / PAGAMENTOS	FONTES DE FINANCIAMENTO (n)					TOTAL	2021
		R P	R G	U E	EMPR	F. ALHEIOS		
Rubrica Orgânica Económica								
020212	SEGUROS	134.326,45					134.326,45	
020213	DESLOCAÇÕES E ESTADAS	7.321,41					7.321,41	
020214	Estudos, Pareceres, Projetos e Consultadoria	61.337,00					61.337,00	
02021401	ASSESSORIAS	11.365,20					11.365,20	
02021499	OUTROS ESTUDOS	49.971,80					49.971,80	
020215	FORMAÇÃO	5.722,50					5.722,50	
020217	PUBLICIDADE	19.919,39					19.919,39	
020218	VIGILÂNCIA E SEGURANÇA	67.700,05					67.700,05	
020219	ASSISTÊNCIA TÉCNICA	3.294,69					3.294,69	
020220	Outros Trabalhos Especializados	713.810,70					713.810,70	
02022001	DEPÓSITO DE RESÍDUOS SÓLIDOS NA LIPOR	565.452,57					565.452,57	
02022003	SERVIÇOS INFORMÁTICOS DE GESTÃO	142.740,99					142.740,99	
02022004	ANÁLISES LABORATORIAIS DE ÁGUA	5.617,14					5.617,14	
020224	Encargos de Cobrança de Receitas	191.962,25					191.962,25	
02022401	ENCARGOS DE COBRANÇA FISCAL	181.626,58					181.626,58	
02022402	ENCARGOS DE COBRANÇA BANCÁRIA	10.335,67					10.335,67	
020225	Outros Serviços	3.525.044,64					3.525.044,64	
02022502	EMOLUMENTOS AO NOTÁRIO PRIVADO	564,29					564,29	
02022503	EMOLUMENTOS DO REGISTO PREDIAL	1.134,00					1.134,00	
02022504	ILUMINAÇÃO PÚBLICA	293.272,71					293.272,71	
02022505	Ação de Caráter Cultural e Turístico	297.332,88					297.332,88	
0202250501	ANIMAÇÃO CULTURAL	83.762,97					83.762,97	
0202250502	PROMOÇÃO TURÍSTICA	213.569,91					213.569,91	
02022506	TRANSPORTES ESCOLARES	81.225,14					81.225,14	
02022508	TRATAMENTO DE ÁGUAS RESIDUAIS PELA SIMRIA	1.484.319,32					1.484.319,32	
02022509	APOIO SOCIAL	1.600,00					1.600,00	
02022512	CONDOMÍNIOS	533,12					533,12	
02022513	REFEIÇÕES ESCOLARES	518.859,18					518.859,18	
02022514	SERVIÇOS DE CARÁTER EDUCATIVO	344.170,82					344.170,82	
02022599	OUTROS SERVIÇOS	502.033,18					502.033,18	
D3	Juros e outros encargos	205.394,17					205.394,17	183.188,69
02	CÂMARA MUNICIPAL E SERVIÇOS MUNICIPAIS	205.394,17					205.394,17	
03	Juros e Outros Encargos	205.394,17					205.394,17	
0301	Juros da Dívida Pública	200.736,25					200.736,25	
030103	Sociedades Financeiras - Bancos e Outras Instituições Financeiras	200.736,25					200.736,25	
03010302	Empréstimos de Médio e Longo Prazo	200.736,25					200.736,25	
0301030201	CGD / PER - SILVALDE	34,53					34,53	
0301030204	CGD / PER - PARAMOS	649,88					649,88	
0301030207	CGD / III QCA - MEDIDA 1.1 - SANEAMENTO BÁSICO	62,57					62,57	
0301030211	NOVAS EXPANSÕES URBANAS							
0301030211	BPI / PER - ANTA	773,50					773,50	
0301030212	CGD / PER - GUETIM	49,92					49,92	
0301030213	CGD / PER - SILVALDE	461,00					461,00	
0301030224	MÉDIO E LONGO PRAZO - REGULARIZAÇÃO DÉVIDAS A FORNECEDORES (PAEL)	129.476,28					129.476,28	
0301030225	EMPRÉSTIMO - DÍVIDA CONSOLIDADA EDP	43.830,50					43.830,50	
0301030226	EMPRÉSTIMO - CONSTRUÇÃO DO ESTÁDIO MUNICIPAL	4.499,30					4.499,30	
0301030231	BPI - EMPRÉSTIMO AO INVESTIMENTO	20.898,77					20.898,77	
0302	Outros Encargos Correntes da Dívida Pública	41,50					41,50	
030201	DESPESAS DIVERSAS	41,50					41,50	
0305	Outros Juros	4.616,42					4.616,42	
030502	Outros	4.616,42					4.616,42	
03050202	JUROS DE MORA	4.616,42					4.616,42	
D4	Transferências e subsídios correntes	2.597.048,63					2.597.048,63	2.025.307,33
D41	Transferências correntes	2.597.048,63					2.597.048,63	2.025.307,33
D411	Administrações Públicas	1.034.145,65					1.034.145,65	1.073.990,28
D4111	Administração Central - Estado Português							
D4112	Administração Central - Outras entidades							

DEMONSTRAÇÃO DO DESEMPENHO ORÇAMENTAL
MUNICÍPIO DE ESPINHO

Pág. : 7
Ano : 2022

Período : 2022/01/01 C 2022/12/31 C Desagregar : S

Euros

Classificação	RECEBIMENTOS / PAGAMENTOS	FONTES DE FINANCIAMENTO (n)					TOTAL	2021
		R P	R G	U E	EMPR	F. ALHEIOS		
D4113	Segurança Social							
D4114	Administração Regional							
D4115	Administração Local	1.034.145,65					1.034.145,65	1.073.990,28
02	CÂMARA MUNICIPAL E SERVIÇOS MUNICIPAIS	1.034.145,65					1.034.145,65	
04	Transferências Correntes	1.034.145,65					1.034.145,65	
0405	Administração Local	1.034.145,65					1.034.145,65	
040501	Continente	1.034.145,65					1.034.145,65	
04050102	Freguesias	1.034.145,65					1.034.145,65	
0405010204	ESPINHO	437.417,72					437.417,72	
0405010204	PARAMOS	131.673,44					131.673,44	
0405010205	SILVALDE	211.042,00					211.042,00	
0405010206	ANTA E GUETIM	254.012,49					254.012,49	
D412	Entidades do Setor Não Lucrativo	1.136.547,04					1.136.547,04	821.933,57
02	CÂMARA MUNICIPAL E SERVIÇOS MUNICIPAIS	1.136.547,04					1.136.547,04	
04	Transferências Correntes	1.136.547,04					1.136.547,04	
0407	Instituições Sem Fins Lucrativos	1.136.547,04					1.136.547,04	
040701	Instituições Sem Fins Lucrativos	1.136.547,04					1.136.547,04	
04070101	AÇÕES DE INTERESSE CULTURAL	220.769,50					220.769,50	
04070102	AÇÕES DE INTERESSE DESPORTIVO, RECREIO E LAZER	150.239,92					150.239,92	
04070104	AÇÃO CIENTÍFICA E EDUCATIVA	26.896,65					26.896,65	
04070105	Ação Social	738.640,97					738.640,97	
0407010502	CCD - TRABALHADORES DA CÂMARA DE ESPINHO	70.484,97					70.484,97	
0407010503	OUTRAS AÇÕES DE ÂMBITO SOCIAL	668.156,00					668.156,00	
D413	Famílias	420.864,91					420.864,91	129.383,48
02	CÂMARA MUNICIPAL E SERVIÇOS MUNICIPAIS	420.864,91					420.864,91	
04	Transferências Correntes	420.864,91					420.864,91	
0408	Famílias	420.864,91					420.864,91	
040802	Outras	420.864,91					420.864,91	
04080201	Programas Ocupacionais	81.116,78					81.116,78	
0408020102	CONTRATOS EMPREGO-INSERÇÃO	81.116,78					81.116,78	
04080202	Outras	339.748,13					339.748,13	
0408020201	INDEMNIZAÇÕES	38,00					38,00	
0408020202	OUTRAS	339.710,13					339.710,13	
D414	Outras	5.491,03					5.491,03	
02	CÂMARA MUNICIPAL E SERVIÇOS MUNICIPAIS	5.491,03					5.491,03	
04	Transferências Correntes	5.491,03					5.491,03	
0401	Sociedades e Quase-sociedades Não Financeiras	5.491,03					5.491,03	
040101	Públicas	5.491,03					5.491,03	
04010102	OUTRAS	5.491,03					5.491,03	
D42	Subsídios Correntes							
D5	Outras despesas correntes	424.644,67					424.644,67	449.160,10
01	ASSEMBLEIA MUNICIPAL	1.425,00					1.425,00	
06	Outras Despesas Correntes	1.425,00					1.425,00	
0602	Diversas	1.425,00					1.425,00	
060203	Outras	1.425,00					1.425,00	
06020305	OUTRAS	1.425,00					1.425,00	
02	CÂMARA MUNICIPAL E SERVIÇOS MUNICIPAIS	423.219,67					423.219,67	
06	Outras Despesas Correntes	423.219,67					423.219,67	
0602	Diversas	423.219,67					423.219,67	
060201	Impostos e Taxas	171.438,22					171.438,22	
06020101	Impostos e Taxas Pagos Pela Autarquia	171.438,22					171.438,22	
0602010101	TAXA DE GESTÃO DE RESÍDUOS - TGR	64.061,50					64.061,50	
0602010199	OUTRAS	107.376,72					107.376,72	
060203	Outras	251.781,45					251.781,45	
06020301	OUTRAS RESTITUIÇÕES	3.976,77					3.976,77	
06020302	IVA PAGO	70.377,62					70.377,62	
06020304	SERVIÇOS BANCÁRIOS	17.208,37					17.208,37	
06020305	OUTRAS	160.218,69					160.218,69	
D6	Despesa de capital	7.788.183,58					7.788.183,58	15.861.776,83
02	Aquisição de bens de capital	7.203.615,18					7.203.615,18	15.189.580,77
	CÂMARA MUNICIPAL E SERVIÇOS MUNICIPAIS	7.203.615,18					7.203.615,18	

DEMONSTRAÇÃO DO DESEMPENHO ORÇAMENTAL
MUNICÍPIO DE ESPINHO

Pág. : 8
Ano : 2022

Período : 2022/01/01 C 2022/12/31 C Desagregar : S

Euros

Classificação		RECEBIMENTOS / PAGAMENTOS	FONTES DE FINANCIAMENTO (n)					2021	
Rubrica	Orgânica Económica		R P	R G	U E	EMPR	F. ALHEIOS		TOTAL
	07	Aquisição de Bens de Capital	7.203.615,18					7.203.615,18	
	0701	Investimentos	7.203.615,18					7.203.615,18	
	070101	TERRENOS	20.550,00					20.550,00	
	070102	Habitacões	12.166,22					12.166,22	
	07010203	REPARAÇÃO E BENEFICIAÇÃO	12.166,22					12.166,22	
	070103	Edifícios	3.471.351,00					3.471.351,00	
	07010301	INSTALAÇÕES DE SERVIÇOS	20.555,52					20.555,52	
	07010302	INSTALAÇÕES DESPORTIVAS E RECREATIVAS	1.442.544,56					1.442.544,56	
	07010305	ESCOLAS	1.983.701,09					1.983.701,09	
	07010307	OUTROS	24.549,83					24.549,83	
	070104	Construções Diversas	2.873.779,38					2.873.779,38	
	07010401	VIADUTOS, ARRUMENTOS E OBRAS COMPLEMENTARES	2.490.283,59					2.490.283,59	
	07010407	CAPTAÇÃO E DISTRIBUIÇÃO DE ÁGUA	132.562,19					132.562,19	
	07010413	OUTROS	250.933,60					250.933,60	
	070107	EQUIPAMENTO DE INFORMÁTICA	166.987,58					166.987,58	
	070108	SOFTWARE INFORMÁTICO	89.374,55					89.374,55	
	070109	EQUIPAMENTO ADMINISTRATIVO	588,92					588,92	
	070110	Equipamento Básico	172.008,62					172.008,62	
	07011002	OUTROS	172.008,62					172.008,62	
	070115	OUTROS INVESTIMENTOS	396.808,91					396.808,91	
D7		Transferências e subsídios de capital	584.568,40					584.568,40	672.196,06
D71		Transferências de capital	584.568,40					584.568,40	672.196,06
D711		Administrações Públicas	305.237,54					305.237,54	303.714,00
D7111		Administração Central - Estado							
D7112		Português							
D7112		Administração Central - Outras entidades							
D7113		Segurança Social							
D7114		Administração Regional							
D7115		Administração Local	305.237,54					305.237,54	303.714,00
02		CÂMARA MUNICIPAL E SERVIÇOS MUNICIPAIS	305.237,54					305.237,54	
	08	Transferências de Capital	305.237,54					305.237,54	
	0805	Administração Local	305.237,54					305.237,54	
	080501	Continente	305.237,54					305.237,54	
	08050102	Freguesias	305.237,54					305.237,54	
	0805010202	ESPINHO	133.286,00					133.286,00	
	0805010204	PARAMOS	26.074,94					26.074,94	
	0805010205	SILVALDE	82.000,00					82.000,00	
	0805010206	ANTA E GUETIM	63.876,60					63.876,60	
D712		Entidades do Setor não Lucrativo	914,72					914,72	929,72
	02	CÂMARA MUNICIPAL E SERVIÇOS MUNICIPAIS	914,72					914,72	
	08	Transferências de Capital	914,72					914,72	
	0807	Instituições Sem Fins Lucrativos	914,72					914,72	
	080701	Instituições Sem Fins Lucrativos	914,72					914,72	
	08070199	OUTRAS TRANSFERÊNCIAS	914,72					914,72	
D713		Famílias							
D714		Outras	278.416,14					278.416,14	367.552,34
	02	CÂMARA MUNICIPAL E SERVIÇOS MUNICIPAIS	278.416,14					278.416,14	
	08	Transferências de Capital	278.416,14					278.416,14	
	0801	Sociedades e Quase-sociedades Não Financeiras	278.416,14					278.416,14	
	080101	Públicas	278.416,14					278.416,14	
	08010101	EMPRESAS PÚBLICAS MUNICIPAIS E INTERMUNICIPAIS	233.557,49					233.557,49	
	08010102	OUTRAS	44.858,65					44.858,65	
D72		Subsídios de capital							
D8		Outras despesas de capital							
		Despesa efetiva [5]	30.979.581,38					30.979.581,38	37.515.363,46
		Despesa não efetiva [6]	1.265.067,85					1.265.067,85	2.293.130,71
D9		Despesa com ativos financeiros							26.827,25
D10		Despesa com passivos financeiros	1.265.067,85					1.265.067,85	2.266.303,46
	02	CÂMARA MUNICIPAL E SERVIÇOS MUNICIPAIS	1.265.067,85					1.265.067,85	
	10	Passivos Financeiros	1.265.067,85					1.265.067,85	

DEMONSTRAÇÃO DO DESEMPENHO ORÇAMENTAL
MUNICÍPIO DE ESPINHO

Pág. : 9
Ano : 2022

Período : 2022/01/01 C 2022/12/31 C Desagregar : S

Euros

Classificação	RECEBIMENTOS / PAGAMENTOS	FONTES DE FINANCIAMENTO (n)						2021
		R P	R G	U E	EMPR	F. ALHEIOS	TOTAL	
1006	Empréstimos a Médio e Longo Prazos	1.265.067,85					1.265.067,85	
100603	Sociedades Financeiras - Bancos e Outras	1.265.067,85					1.265.067,85	
	Instituições Financeiras							
10060301	CGD / PER - SILVALDE	33.798,48					33.798,48	
10060304	CGD / PER - PARAMOS	123.592,72					123.592,72	
10060307	CGD / III QCA - MEDIDA 1.1 - SANEAMENTO BÁSICO	21.520,27					21.520,27	
	NOVAS EXPANSÕES URBANAS							
10060311	BPI / PER - ANTA	108.318,61					108.318,61	
10060312	CGD / PER - GUETIM	25.890,25					25.890,25	
10060313	CGD / PER - SILVALDE	51.465,77					51.465,77	
10060324	MÉDIO E LONGO PRAZO - REGULARIZAÇÃO DÍVIDAS A FORNECEDORES (PAEL)	408.837,52					408.837,52	
10060325	EMPRÉSTIMO - DÍVIDA CONSOLIDADA EDP	352.182,72					352.182,72	
10060326	EMPRÉSTIMO - CONSTRUÇÃO DO ESTÁDIO MUNICIPAL	133.333,25					133.333,25	
10060327	BEI/CONTRAP. NACIONAL PORTUGAL 2020 - EB	6.128,26					6.128,26	
	GUETIM							
	Soma [7] = [5] + [6]	32.244.649,23					32.244.649,23	39.808.494,17
	Operações de tesouraria [C]					414.095,93	414.095,93	368.900,25
	Saldo para a gerência seguinte	-3.478.019,43	891.030,44	229.648,84	7.096.765,33	1.260.288,65	5.999.713,83	4.809.153,37
	Operações orçamentais [8] = [4] - [7]	-3.478.019,43	891.030,44	229.648,84	7.096.765,33		4.739.425,18	3.541.880,82
	Operações de tesouraria [D] = [A] + [B] - [C]					1.260.288,65	1.260.288,65	1.267.272,55
	Saldo global [2] - [5]	2.462.612,21					2.462.612,21	-4.391.315,99
	Despesa primária	30.774.187,21					30.774.187,21	37.332.174,77
	Saldo corrente	4.581.407,92					4.581.407,92	3.036.482,56
	Saldo de capital	-2.126.115,33					-2.126.115,33	-7.428.859,12
	Saldo primário	2.668.006,38					2.668.006,38	-4.208.127,30
	Receita total [1] + [2] + [3]	28.766.629,80	891.030,44	229.648,84	7.096.765,33		36.984.074,41	43.350.374,99
	Despesa total [5] + [6]	32.244.649,23					32.244.649,23	39.808.494,17

Demonstração de execução orçamental da receita

DEMONSTRAÇÃO DE EXECUÇÃO ORÇAMENTAL DA RECEITA
MUNICÍPIO DE ESPINHO

Período : 2022/01/01 C 2022/12/31 C Desagregar : S Considerar o saldo da gerência anterior nas receitas liquidadas e cobradas : S

Euros

Classificação		Previsões corrigidas (1)	Receitas por cobrar de períodos anteriores (2)	Receitas liquidadas (3)	Liquidações anuladas (4)	Receitas cobradas brutas (5)	Reembolsos e Restituições		Receitas Cobradas Líquidas			Receita por cobrar no final do período (11)	Grau Exec. Orçamental		
Rubrica	Económica						Designação	Emitidos (6)	Pagos (7)	Períodos anteriores (8)	Período corrente (9)		Total (10) = (5)-(7)	Pers. Ant. (12)=(8) /(1)x100	Per. Corr. (13)=(9) /(1)x100
R1		28.080.706,00	1.486.627,98	27.887.910,46	87.821,98	27.856.586,11	83.780,39	83.780,39	53.416,77	27.719.388,95	27.772.805,72	1.513.910,74	0.19	98.71	
R11		7.105.450,00		7.768.301,87	78.882,71	7.768.301,87	78.882,71	78.882,71		7.689.419,16	7.689.419,16			108.22	
		7.105.450,00		7.768.301,87	78.882,71	7.768.301,87	78.882,71	78.882,71		7.689.419,16	7.689.419,16			108.22	
01		7.105.450,00		7.768.301,87	78.882,71	7.768.301,87	78.882,71	78.882,71		7.689.419,16	7.689.419,16			108.22	
0102		7.105.450,00		7.768.301,87	78.882,71	7.768.301,87	78.882,71	78.882,71		7.689.419,16	7.689.419,16			108.22	
010202		4.192.690,00		4.163.466,86	15.526,39	4.163.466,86	15.526,39	15.526,39		4.147.940,47	4.147.940,47			98.93	
010203		708.730,00		777.658,15	8.346,65	777.658,15	8.346,65	8.346,65		769.311,50	769.311,50			108.55	
010204		1.926.140,00		2.402.821,16	55.009,67	2.402.821,16	55.009,67	55.009,67		2.347.811,49	2.347.811,49			121.89	
		277.850,00		424.355,70		424.355,70				424.355,70	424.355,70			152.73	
010205		30,00													
01020701		10,00													
01020702		10,00													
01020703		10,00													
010299		10,00													
R12															
R2															
R3															
		2.809.700,00	336.161,91	1.945.284,84	6.970,94	1.948.373,04	4.564,84	4.564,84	5.371,24	1.938.436,96	1.943.808,20	330.667,61	0.19	68.99	
04		2.809.700,00	336.161,91	1.945.284,84	6.970,94	1.948.373,04	4.564,84	4.564,84	5.371,24	1.938.436,96	1.943.808,20	330.667,61	0.19	68.99	
0401		2.769.690,00	313.802,10	1.674.517,49	6.844,94	1.676.857,43	4.468,84	4.468,84	4.589,24	1.667.799,35	1.672.388,59	309.086,06	0.17	60.22	
040123		2.769.690,00	313.802,10	1.674.517,49	6.844,94	1.676.857,43	4.468,84	4.468,84	4.589,24	1.667.799,35	1.672.388,59	309.086,06	0.17	60.22	
04012301		869.310,00	951,69	674.584,16		674.584,16				674.584,16	674.584,16	951,69		77.60	
0401230101		10,00													
0401230199		869.300,00	951,69	674.584,16		674.584,16				674.584,16	674.584,16	951,69		77.60	
04012302		371.330,00	1.253,69	643.210,45	5.109,66	641.031,05	2.843,36	2.843,36	-133,30	638.320,99	638.187,69	1.166,79	-0.04	171.90	
0401230201		77.440,00	1.017,90	106.121,14	2.175,75	104.468,64	538,35	538,35	-31,30	103.961,59	103.930,29	1.033,00	-0.04	134.25	
0401230202		105.060,00	221,15	101.141,25	1.176,72	100.617,35	550,82	550,82	-102,00	100.168,53	100.066,53	119,15	-0.10	95.34	
0401230203		10,00													
0401230204		820,00		1.316,30	71,40	1.316,30	71,40	71,40		1.244,90	1.244,90			151.82	
0401230205		136.980,00		306.171,39	1.685,79	306.168,39	1.682,79	1.682,79		304.485,60	304.485,60			222.28	
0401230206		51.010,00		128.460,37		128.460,37				128.460,37	128.460,37			251.83	
0401230299		10,00	14,64									14,64			
04012303		97.570,00	37.318,50	90.828,74	1.391,20	94.727,54	1.300,00	1.300,00	3.986,00	89.441,54	93.427,54	33.328,50	4.09	91.67	
0401230301		54.920,00	182,25	61.770,10	95,20	61.678,90	4,00	4,00	-4,00	61.678,90	61.674,90	182,25	-0.01	112.31	
0401230302		10,00													
0401230303		42.610,00	26.701,75	29.003,14	1.296,00	32.993,14	1.296,00	1.296,00	3.990,00	27.707,14	31.697,14	22.711,75	9.36	65.02	
0401230304		10,00													
0401230305		10,00													
0401230399		10,00	10.434,50	55,50		55,50				55,50	55,50	10.434,50		555.00	
04012304		10,00		111,70		111,70				111,70	111,70			1117.00	
04012305		10,00													
04012306		1.259.250,00	251.889,74									251.889,74			
04012307		10,00													
04012308		7.270,00	373,54	13.308,53	2,00	13.682,07	2,00	2,00	373,54	13.306,53	13.680,07		5.14	183.03	
04012399		164.930,00	22.014,94	252.473,91	342,08	252.720,91	323,48	323,48	363,00	252.034,43	252.397,43	21.749,34	0.22	152.81	
0401239901		10,00													
0401239902		230,00		388,34		388,34				388,34	388,34			168.84	
0401239903		35.410,00		44.795,34		44.795,34				44.795,34	44.795,34			126.50	
0401239905		10,00													
		Total :	9.745.870,00	291.787,16	9.235.529,13	85.385,57	9.237.622,07	83.028,07	83.028,07	4.226,24	9.150.367,76	9.154.594,00	287.336,72	0.04	93.89

DEMONSTRAÇÃO DE EXECUÇÃO ORÇAMENTAL DA RECEITA
MUNICÍPIO DE ESPINHO

Pág. : 2
Ano : 2022

Período : 2022/01/01 C 2022/12/31 C Desagregar : S Considerar o saldo da gerência anterior nas receitas liquidadas e cobradas : S

Euros

Classificação		Previsões corrigidas (1)	Receitas por cobrar de períodos anteriores (2)	Receitas liquidadas (3)	Liquidações anuladas (4)	Receitas cobradas brutas (5)	Reembolsos e Restituições		Receitas Cobradas Líquidas			Receita por cobrar no final do período (11)	Grau Exec. Orçamental		
Rubrica	Econômica						Designação	Emitidos (6)	Pagos (7)	Períodos anteriores (8)	Período corrente (9)		Total (10) = (5)-(7)	Pers. Ant. (12)=(8) /(1)x100	Per. Corr. (13)=(9) /(1)x100
		50,00													
		10,00													
		10,00													
		10,00													
		10,00													
		10,00													
		10,00													
		129.210,00	22.014,94	207.290,23	342,08	207.537,23	323,48	323,48	363,00	206.850,75	207.213,75	21.749,34	0.28	160.09	
		5.580,00	484,65	3.597,70		3.900,80			363,00	3.537,80	3.900,80	181,55	6.51	63.40	
		30,00	18,60	21,70	18,60	21,70				21,70	21,70			72.33	
		123.600,00	21.511,69	203.670,83	323,48	203.614,73	323,48	323,48		203.291,25	203.291,25	21.567,79		164.48	
		40.010,00	22.359,81	270.767,35	126,00	271.515,61	96,00	96,00	782,00	270.637,61	271.419,61	21.581,55	1.95	676.42	
		7.750,00	19.432,81	12.373,30		12.369,56				12.369,56	12.369,56	19.436,55		159.61	
		10,00													
		32.220,00	1.972,00	254.299,05	126,00	255.001,05	96,00	96,00	732,00	254.173,05	254.905,05	1.240,00	2.27	788.87	
		30,00	955,00	4.095,00		4.145,00			50,00	4.095,00	4.145,00	905,00	166.67	13650.00	
R4		580.220,00		591.207,27	90,00	569.421,00	90,00	90,00		569.331,00	569.331,00	21.786,27		98.12	
		580.220,00		591.207,27	90,00	569.421,00	90,00	90,00		569.331,00	569.331,00	21.786,27		98.12	
		20,00													
		10,00													
		10,00													
		16.030,00		22.302,75		22.302,75				22.302,75	22.302,75			139.13	
		10,00													
		9.300,00		10.316,26		10.316,26				10.316,26	10.316,26			110.93	
		10,00													
		6.710,00		11.986,49		11.986,49				11.986,49	11.986,49			178.64	
		20,00													
		10,00													
		10,00													
		564.140,00		568.904,52	90,00	547.118,25	90,00	90,00		547.028,25	547.028,25	21.786,27		96.97	
		10,00													
		564.130,00		568.904,52	90,00	547.118,25	90,00	90,00		547.028,25	547.028,25	21.786,27		96.97	
		564.120,00		568.904,52	90,00	547.118,25	90,00	90,00		547.028,25	547.028,25	21.786,27		96.97	
		10,00													
R5		10.769.486,00	1.315,88	10.886.120,23		10.886.120,23				10.886.120,23	10.886.120,23	1.315,88		101.08	
R51		10.769.486,00	1.315,88	10.886.120,23		10.886.120,23				10.886.120,23	10.886.120,23	1.315,88		101.08	
R511		10.564.946,00		10.636.333,52		10.636.333,52				10.636.333,52	10.636.333,52			100.68	
R5111		10.528.106,71		10.595.885,12		10.595.885,12				10.595.885,12	10.595.885,12			100.64	
		10.528.106,71		10.595.885,12		10.595.885,12				10.595.885,12	10.595.885,12			100.64	
		10.528.106,71		10.595.885,12		10.595.885,12				10.595.885,12	10.595.885,12			100.64	
		10.331.222,95		10.576.028,91		10.576.028,91				10.576.028,91	10.576.028,91			102.37	
		4.005.112,00		4.005.112,00		4.005.112,00				4.005.112,00	4.005.112,00			100.00	
		918.923,00		918.923,00		918.923,00				918.923,00	918.923,00			100.00	
		1.811.066,00		1.811.066,00		1.811.066,00				1.811.066,00	1.811.066,00			100.00	
				1.691.747,39		1.691.747,39				1.691.747,39	1.691.747,39			100.00	
		10.528.106,71		10.595.885,12		10.595.885,12				10.595.885,12	10.595.885,12			100.64	
		10.528.106,71		10.595.885,12		10.595.885,12				10.595.885,12	10.595.885,12			100.64	
		10.331.222,95		10.576.028,91		10.576.028,91				10.576.028,91	10.576.028,91			102.37	
		4.005.112,00		4.005.112,00		4.005.112,00				4.005.112,00	4.005.112,00			100.00	
		918.923,00		918.923,00		918.923,00				918.923,00	918.923,00			100.00	
		1.811.066,00		1.811.066,00		1.811.066,00				1.811.066,00	1.811.066,00			100.00	
				1.691.747,39		1.691.747,39				1.691.747,39	1.691.747,39			100.00	
		Total :	17.230.471,00	336.161,91	17.039.894,98	85.943,65	17.021.196,91	83.537,55	83.537,55	5.371,24	16.932.288,12	16.937.659,36	352.453,88	0.03	98.27

DEMONSTRAÇÃO DE EXECUÇÃO ORÇAMENTAL DA RECEITA
MUNICÍPIO DE ESPINHO

Pág. : 3
Ano : 2022

Período : 2022/01/01 C 2022/12/31 C Desagregar : S Considerar o saldo da gerência anterior nas receitas liquidadas e cobradas : S

Euros

Classificação		Previsões corrigidas (1)	Receitas por cobrar de períodos anteriores (2)	Receitas liquidadas (3)	Liquidações anuladas (4)	Receitas cobradas brutas (5)	Reembolsos e Restituições		Receitas Cobradas Líquidas			Receita por cobrar no final do período (11)	Grau Exec. Orçamental		
Rubrica	Econômica Designação						Emitidos (6)	Pagos (7)	Períodos anteriores (8)	Período corrente (9)	Total (10) = (5)-(7)		Pers. Ant. (12)=(8) /(1)x100	Per. Corr. (13)=(9) /(1)x100	
	0603010602			1.691.747,39		1.691.747,39				1.691.747,39	1.691.747,39				
	06030107	122.893,00		122.893,43		122.893,43				122.893,43	122.893,43				100.00
	06030199	3.473.228,95		2.026.287,09		2.026.287,09				2.026.287,09	2.026.287,09				58.34
	0603019901	3.436.096,00		1.422.732,83		1.422.732,83				1.422.732,83	1.422.732,83				41.41
	0603019902	10,00		467.646,00		467.646,00				467.646,00	467.646,00				4676460.00
	0603019903	10,00													
	0603019904	10,00													
	0603019905	10.532,95		15.805,74		15.805,74				15.805,74	15.805,74				150.06
	0603019906	21.210,00		14.397,25		14.397,25				14.397,25	14.397,25				67.88
	0603019907	3.510,00		4.005,26		4.005,26				4.005,26	4.005,26				114.11
	0603019999	1.850,00		101.700,01		101.700,01				101.700,01	101.700,01				5497.30
	060306	196.883,76		19.856,21		19.856,21				19.856,21	19.856,21				10.09
	06030602	40.240,00		19.856,21		19.856,21				19.856,21	19.856,21				49.34
	06030603	10,00													
	06030604	10,02													
	06030605	138.413,74													
R5112	06030699	18.210,00													
	Administração Central - Outras entidades	36.829,29		40.448,40		40.448,40				40.448,40	40.448,40				109.83
	06	36.829,29		40.448,40		40.448,40				40.448,40	40.448,40				109.83
	0603	36.829,29		40.448,40		40.448,40				40.448,40	40.448,40				109.83
	060307	40,00		10.000,00		10.000,00				10.000,00	10.000,00				25000.00
	06030701	30,00													
	0603070101	10,00													
	0603070102	10,00													
	0603070103	10,00													
	06030702	10,00		10.000,00		10.000,00				10.000,00	10.000,00				100000.00
	060309	36.789,29		30.448,40		30.448,40				30.448,40	30.448,40				82.76
	06030901	36.779,29		30.448,40		30.448,40				30.448,40	30.448,40				82.79
	0603090102	10,00													
	0603090199	36.769,29		30.448,40		30.448,40				30.448,40	30.448,40				82.81
	06030999	10,00													
R5113	Segurança Social														
R5114	Administração Regional														
R5115	Administração Local	10,00													
	06	10,00													
	0605	10,00													
	060501	10,00													
	06050104	10,00													
	0605010401	10,00													
R512	ÁREA METROPOLITANA DO PORTO Exterior - U E														
Total :		21.060.316,00	336.161,91	20.941.127,50	85.943,65	20.922.429,43	83.537,55	83.537,55	5.371,24	20.833.520,64	20.838.891,88	352.453,88	0.03	98.92	

DEMONSTRAÇÃO DE EXECUÇÃO ORÇAMENTAL DA RECEITA
MUNICÍPIO DE ESPINHO

Pág. : 4
Ano : 2022

Período : 2022/01/01 C 2022/12/31 C Desagregar : S Considerar o saldo da gerência anterior nas receitas liquidadas e cobradas : S

Euros

Classificação			Previsões corrigidas (1)	Receitas por cobrar de períodos anteriores (2)	Receitas liquidadas (3)	Liquidações anuladas (4)	Receitas cobradas brutas (5)	Reembolsos e Restituições		Receitas Cobradas Líquidas			Receita por cobrar no final do período (11)	Grau Exec. Orçamental	
Rubrica	Económica	Designação						Emitidos (6)	Pagos (7)	Períodos anteriores (8)	Período corrente (9)	Total (10) = (5)-(7)		Pers. Ant. (12)=(8) /(1)x100	Per. Corr. (13)=(9) /(1)x100
R513		Outras	204.540,00	1.315,88	249.786,71		249.786,71				249.786,71	249.786,71	1.315,88		122.12
	06	Transferências Correntes	204.540,00	1.315,88	249.786,71		249.786,71				249.786,71	249.786,71	1.315,88		122.12
	0601	Sociedades e Quase-sociedades Não Financeiras	40,00		30.589,59		30.589,59				30.589,59	30.589,59			76473.97
	060101	Públicas	30,00		30.589,59		30.589,59				30.589,59	30.589,59			101965.30
	06010101	EMPRESAS PÚBLICAS	10,00		30.589,59		30.589,59				30.589,59	30.589,59			305895.90
	06010102	EMPRESAS PÚBLICAS MUNICIPAIS E INTERMUNICIPAIS	10,00												
	06010199	OUTRAS	10,00												
	060102	PRIVADAS	10,00												
	0602	Sociedades Financeiras	20,00												
	060201	BANCOS E OUTRAS INSTITUIÇÕES FINANCEIRAS	10,00												
	060202	COMPANHIAS DE SEGUROS E FUNDOS DE PENSÕES	10,00												
	0608	Famílias	204.480,00	1.315,88	219.197,12		219.197,12				219.197,12	219.197,12	1.315,88		107.20
	060801	Famílias	204.480,00	1.315,88	219.197,12		219.197,12				219.197,12	219.197,12	1.315,88		107.20
	06080101	COMPARTICIPAÇÃO NA COMPONENTE APOIO À FAMÍLIA (CAF)	46.770,00	1.298,18	56.094,84		56.094,84				56.094,84	56.094,84	1.298,18		119.94
	06080102	COMPARTICIPAÇÃO NAS REFEIÇÕES ESCOLARES	157.700,00	17,70	163.102,28		163.102,28				163.102,28	163.102,28	17,70		103.43
	06080199	DIVERSAS	10,00												
R52		Subsídios correntes													
R6		Venda de bens e serviços	6.510.100,00	1.134.491,78	6.653.904,18	1.878,33	6.644.651,27	242,84	242,84	48.045,53	6.596.362,90	6.644.408,43	1.142.109,20	0.74	101.33
	07	Venda de Bens e Serviços Correntes	6.510.100,00	1.134.491,78	6.653.904,18	1.878,33	6.644.651,27	242,84	242,84	48.045,53	6.596.362,90	6.644.408,43	1.142.109,20	0.74	101.33
	0701	Venda de Bens	4.133.800,00	367.243,53	2.318.701,43		2.318.045,26			589,40	2.317.455,86	2.318.045,26	367.899,70	0.01	56.06
	070105	BENS INUTILIZADOS	10,00												
	070108	Mercadorias	4.131.400,00	366.189,33	2.300.807,74		2.300.439,97				2.300.439,97	2.300.439,97	366.557,10		55.68
	07010801	HABITAÇÃO SOCIAL	10,00												
	07010802	ÁGUA	4.129.170,00	366.189,33	2.298.576,92		2.298.209,15				2.298.209,15	2.298.209,15	366.557,10		55.66
	07010899	OUTROS	2.220,00		2.230,82		2.230,82				2.230,82	2.230,82			100.49
	070111	Produtos Acabados e Intermédios	1.230,00	589,40	16.346,60		16.058,20			589,40	15.468,80	16.058,20	877,80	47.92	1257.63
	07011105	CENTRO MULTIMEIOS	1.230,00	589,40	16.346,60		16.058,20			589,40	15.468,80	16.058,20	877,80	47.92	1257.63
	070199	Outros	1.160,00	464,80	1.547,09		1.547,09				1.547,09	1.547,09	464,80		133.37
	07019901	PAPEL, VIDRO E OUTROS PRODUTOS DE RECICLAGEM	10,00												
	07019902	SUCATAS	10,00												
	07019999	DIVERSAS	1.140,00	464,80	1.547,09		1.547,09				1.547,09	1.547,09	464,80		135.71
	0702	Serviços	1.973.990,00	409.304,17	3.963.551,22	971,19	3.959.942,58	242,84	242,84	798,40	3.958.901,34	3.959.699,74	412.184,46	0.04	200.55
	070208	Serviços Sociais, Recreativos, Culturais e de Desporto	147.030,00	9.012,39	411.066,84	100,24	409.002,11	100,24	100,24		408.901,87	408.901,87	11.077,12		278.11
	07020801	Serviços Sociais	8.740,00	2.032,42	29.006,09		29.006,07				29.006,07	29.006,07	2.032,44		331.88
	0702080101	BALNEÁRIO MARINHO	8.740,00	2.032,42	29.006,09		29.006,07				29.006,07	29.006,07	2.032,44		331.88
	07020802	Serviços Recreativos	66.420,00	4.421,42	253.248,63	100,24	252.510,63	100,24	100,24		252.410,39	252.410,39	5.159,42		380.02
	0702080201	TURISMO SÊNIOR	10,00												
	0702080299	Outros	66.410,00	4.421,42	253.248,63	100,24	252.510,63	100,24	100,24		252.410,39	252.410,39	5.159,42		380.08
	070208029901	PISCINA SOLÁRIO ATLÂNTICO - PISCINA DESCOBERTA	14.300,00	298,15	93.742,70		93.742,70				93.742,70	93.742,70	298,15		655.54
	070208029902	PISCINA SOLÁRIO ATLÂNTICO - PISCINA COBERTA	41.400,00	4.123,27	110.669,08	100,24	110.669,08	100,24	100,24		110.568,84	110.568,84	4.123,27		267.07
	070208029903	CENTRO MULTIMEIOS ESPINHO	10.700,00		48.836,85		48.098,85				48.098,85	48.098,85	738,00		449.52
	070208029999	OUTROS SERVIÇOS RECREATIVOS	10,00												
	07020803	Serviços Culturais	170,00		287,23		199,22				199,22	199,22	88,01		117.19
	0702080301	TURISMO SÊNIOR	10,00												
	0702080399	Outros	160,00		287,23		199,22				199,22	199,22	88,01		124.51
	070208039901	BIBLIOTECA MUNICIPAL	20,00												
	070208039902	FACE - MUSEU MUNICIPAL	130,00		287,23		199,22				199,22	199,22	88,01		153.25
	Total :		25.473.976,00	711.175,16	23.792.157,59	86.043,89	23.771.977,32	83.637,79	83.637,79	5.960,64	23.682.378,89	23.688.339,53	728.949,33	0.02	92.97

DEMONSTRAÇÃO DE EXECUÇÃO ORÇAMENTAL DA RECEITA
MUNICÍPIO DE ESPINHO

Pág. : 5
Ano : 2022

Período : 2022/01/01 C 2022/12/31 C Desagregar : S Considerar o saldo da gerência anterior nas receitas liquidadas e cobradas : S

Euros

Classificação		Previsões corrigidas (1)	Receitas por cobrar de períodos anteriores (2)	Receitas liquidadas (3)	Liquidações anuladas (4)	Receitas cobradas brutas (5)	Reembolsos e Restituições		Receitas Cobradas Líquidas			Receita por cobrar no final do período (11)	Grau Exec. Orçamental			
Rubrica	Econômica						Designação	Emitidos (6)	Pagos (7)	Períodos anteriores (8)	Período corrente (9)		Total (10) = (5)-(7)	Pers. Ant. (12)= (8) /(1)x100	Per. Corr. (13)= (9) /(1)x100	
			10,00													
	070208039999	OUTROS SERVIÇOS CULTURAIS	10,00													
	07020804	Serviços Desportivos	71.700,00	2.558,55	128.524,89										177.53	
	0702080401	PISCINA MUNICIPAL	70.370,00	298,30	128.524,89						127.286,19	127.286,19	1.537,00		180.88	
	0702080402	CAMPOS DE TÊNIS	700,00	1.396,25									1.396,25			
	0702080403	NAVE DESPORTIVA	10,00													
	0702080404	PAVILHÃO DESPORTIVO DE ANTA	10,00													
	0702080499	OUTROS EQUIPAMENTOS E SERVIÇOS DESPORTIVOS	610,00	864,00									864,00			
	070209	Serviços Específicos das Autarquias	1.826.950,00	400.291,78	3.552.484,38	870,95	3.550.940,47	142,60	142,60	798,40	3.549.999,47	3.550.797,87	401.107,34	0.04	194.31	
	07020901	SANEAMENTO	692.230,00	547,53	1.994.335,27		1.994.335,27				1.994.335,27	1.994.335,27	547,53		288.10	
	07020902	RESÍDUOS SÓLIDOS	1.019.690,00	190.673,84	1.354.320,38		1.354.320,38				1.354.320,38	1.354.320,38	190.673,84		132.82	
	07020904	Trabalhos por Conta de Particulares	17.950,00	142,42	27.035,75		27.035,75				27.035,75	27.035,75	142,42		150.62	
	0702090401	VENDA DE PLANTAS TOPOGRÁFICAS E CÓPIAS	10,00													
	0702090402	INDEMNIZAÇÕES	10,00													
	0702090403	ÁGUA	17.910,00	142,42	288,58		288,58						142,42		1.61	
	0702090404	SANEAMENTO	10,00		49,20		49,20						49,20		492.00	
	0702090499	DIVERSOS	10,00		26.697,97		26.697,97						26.697,97		266979.70	
	07020905	CEMITÉRIOS	18.070,00	2.002,25	19.374,95	147,00	20.155,35	111,00	111,00	798,40	19.245,95	20.044,35	1.185,85	4.42	106.51	
	07020906	MERCADOS E FEIRAS	10,00													
	07020907	PARQUES DE ESTACIONAMENTO	10,00		17.189,00	10,00	15.964,31	10,00	10,00		15.954,31	15.954,31	1.224,69		159543.10	
	07020908	PARQUE DE CAMPISMO	21.140,00		123.674,60		123.498,19				123.498,19	123.498,19	176,41		584.19	
	07020909	CANÍDEOS E GATÍDEOS	10,00													
	07020999	Outros	57.840,00	206.925,74	16.554,43	713,95	15.631,22	21,60	21,60		15.609,62	15.609,62	207.156,60		26.99	
	0702099901	ALUGUER DE CONTADORES	10,00													
	0702099902	DIVERSAS	57.820,00	206.925,74	16.554,43	713,95	15.631,22	21,60	21,60		15.609,62	15.609,62	207.156,60		27.00	
	0702099903	REEMBOLSO DE SEGUROS	10,00													
	070299	Outros	10,00													
	07029901	ENCARGOS DE COBRANÇA DE RECEITAS	10,00													
	0703	Rendas	402.310,00	357.944,08	371.651,53	907,14	366.663,43				46.657,73	320.005,70	366.663,43	362.025,04	11.60	79.54
	070301	Habitações	178.450,00	301.787,62	181.520,97	288,14	183.335,67				19.813,67	163.522,00	183.335,67	299.684,78	11.10	91.63
	07030101	HABITAÇÃO SOCIAL	175.230,00	300.571,63	178.467,33	269,42	180.310,12				19.560,76	160.749,36	180.310,12	298.459,42	11.16	91.74
	07030102	OUTRAS HABITAÇÕES	3.220,00	1.215,99	3.053,64	18,72	3.025,55				252,91	2.772,64	3.025,55	1.225,36	7.85	86.11
	070302	EDIFÍCIOS	136.360,00	56.102,36	130.793,02	619,00	123.990,22				26.844,06	97.146,16	123.990,22	62.286,16	19.69	71.24
	070399	OUTRAS	87.500,00	54,10	59.337,54		59.337,54						59.337,54	54,10	67.81	
R7		Outras receitas correntes	305.750,00	14.658,41	43.092,07		39.718,70						39.718,70	18.031,78	12.99	
	08	Outras Receitas Correntes	305.750,00	14.658,41	43.092,07		39.718,70						39.718,70	18.031,78	12.99	
	0801	Outras	305.750,00	14.658,41	43.092,07		39.718,70						39.718,70	18.031,78	12.99	
	080199	Outras	305.750,00	14.658,41	43.092,07		39.718,70						39.718,70	18.031,78	12.99	
	08019901	INDEMNIZAÇÕES POR DETERIORAÇÃO, ROUBO E EXTRAVIO DE BENS PATRIMONIAIS	5.000,00													
	08019902	INDEMNIZAÇÕES DE ESTRAGOS PROVOCADOS POR OUTRÉM EM VIATURAS OU EM QUAISQUER OUTROS EQUIPAMENTOS PERTENCENTES ÀS AUTARQUIAS LOCAIS	10.000,00		50,00		50,00						50,00	50,00	0.50	
	08019903	IVA REEMBOLSADO	73.250,00													
	08019904	IVA INVERSÃO DA LIQUIDAÇÃO	32.500,00													
	08019999	DIVERSAS	185.000,00	14.658,41	43.042,07		39.668,70						39.668,70	18.031,78	21.44	
		Receita de capital	10.359.890,00	180.119,90	5.662.068,25		5.662.068,25				5.662.068,25	5.662.068,25	180.119,90		54.65	
		Venda de bens de investimento	134.520,00													
R8		Vendas de Bens de Investimento	134.520,00													
	09	Terrenos	10,00													
	0901	SOCIEDADES E QUASE-SOCIEDADES FINANCEIRAS	10,00													
	090101	Habitações	134.500,00													
	0902	SOCIEDADES E QUASE-SOCIEDADES FINANCEIRAS	134.500,00													
	090201	Outros Bens de Investimento	10,00													
	0904		10,00													
		Total :	28.215.216,00	1.486.627,98	27.887.910,46	87.821,98	27.856.586,11	83.780,39	83.780,39	53.416,77	27.719.388,95	27.772.805,72	1.513.910,74	0.19	98.24	

DEMONSTRAÇÃO DE EXECUÇÃO ORÇAMENTAL DA RECEITA
MUNICÍPIO DE ESPINHO

Pág. : 6
Ano : 2022

Período : 2022/01/01 C 2022/12/31 C Desagregar : S Considerar o saldo da gerência anterior nas receitas liquidadas e cobradas : S

Euros

Classificação		Previsões corrigidas (1)	Receitas por cobrar de períodos anteriores (2)	Receitas liquidadas (3)	Liquidações anuladas (4)	Receitas cobradas brutas (5)	Reembolsos e Restituições		Receitas Cobradas Líquidas			Receita por cobrar no final do período (11)	Grau Exec. Orçamental			
Rubrica	Económica						Designação	Emitidos (6)	Pagos (7)	Períodos anteriores (8)	Período corrente (9)		Total (10) = (5)-(7)	Pers. Ant. (12)=(8) /(1)x100	Per. Corr. (13)=(9) /(1)x100	
	090401	Sociiedades e Quase-sociiedades Financeiras	10,00													
R9	09040103	OUTROS	10,00													
		Transferências e subsídios de capital	5.623.730,00	180.119,90	5.662.068,25	5.662.068,25			5.662.068,25	5.662.068,25	180.119,90			100.68		
R91		Transferências de capital	5.623.730,00	180.119,90	5.662.068,25	5.662.068,25			5.662.068,25	5.662.068,25	180.119,90			100.68		
R911		Administrações Públicas	5.623.660,00		5.662.068,25	5.662.068,25			5.662.068,25	5.662.068,25				100.68		
R9111		Administração Central - Estado Português	2.239.209,24		3.550.602,49	3.550.602,49			3.550.602,49	3.550.602,49				158.57		
	10	Transferências de Capital	2.239.209,24		3.550.602,49	3.550.602,49			3.550.602,49	3.550.602,49				158.57		
	1003	Administração Central	2.239.209,24		3.550.602,49	3.550.602,49			3.550.602,49	3.550.602,49				158.57		
	100301	Estado	633.276,00		633.256,00	633.256,00			633.256,00	633.256,00				100.00		
	10030101	FUNDO DE EQUILÍBRIO FINANCEIRO	445.012,00		445.012,00	445.012,00			445.012,00	445.012,00				100.00		
	10030104	Cooperação Técnica e Financeira	10,00													
	1003010499	DIVERSAS	10,00													
	10030105	ART.35º, Nº 3 DA LEI Nº 73/2013	188.244,00		188.244,00	188.244,00			188.244,00	188.244,00				100.00		
	10030199	Outras	10,00													
	1003019999	DIVERSAS	10,00													
	100307	Estado - Participação Comunitária em Projetos Co-financiados	1.605.933,24		2.917.346,49	2.917.346,49			2.917.346,49	2.917.346,49				181.66		
	10030701	FEDER	1.601.943,24		2.917.346,49	2.917.346,49			2.917.346,49	2.917.346,49				182.11		
	1003070102	PROGRAMA OPERACIONAL TEMÁTICO VALORIZAÇÃO DO TERRITÓRIO (POVT)	10,00													
	1003070106	PROGRAMA OPERACIONAL DA REGIÃO NORTE (ON2 - O NOVO NORTE)	10,00													
	1003070107	PROGRAMA PORTUGAL 2020	1.573.083,24		2.917.346,49	2.917.346,49			2.917.346,49	2.917.346,49				185.45		
	1003070108	FUNDO DE PROTEÇÃO DE RECURSOS HÍDRICOS (FPRH)	10,00													
	1003070109	FUNDO AMBIENTAL	10,00													
	1003070199	OUTRAS	28.820,00													
R9112	10030702	FUNDO DE COESÃO	3.990,00													
		Administração Central - Outras entidades	3.384.450,76		2.111.465,76	2.111.465,76			2.111.465,76	2.111.465,76				62.39		
	10	Transferências de Capital	3.384.450,76		2.111.465,76	2.111.465,76			2.111.465,76	2.111.465,76				62.39		
	1003	Administração Central	3.384.450,76		2.111.465,76	2.111.465,76			2.111.465,76	2.111.465,76				62.39		
	100308	Serviços e Fundos Autónomos	3.384.450,76		2.111.465,76	2.111.465,76			2.111.465,76	2.111.465,76				62.39		
	10030802	Turismo de Portugal (TP)	2.429.735,52		2.111.465,76	2.111.465,76			2.111.465,76	2.111.465,76				86.90		
	1003080201	PLANO DE OBRAS	1.934.725,52		2.111.465,76	2.111.465,76			2.111.465,76	2.111.465,76				109.14		
	1003080202	PROJETOS DE AÇÃO LOCAL (PAL)	10,00													
	1003080203	RECEITAS PRÓPRIAS DO JOGO	495.000,00													
	10030803	DIREÇÃO GERAL DO LIVRO, DO ARQUIVO E DAS BIBLIOTECAS (DGLAB)	10,00													
	10030804	INSTITUTO DE HABITAÇÃO E REABILITAÇÃO URBANA (IHRU)	954.621,83													
	10030899	OUTROS	83,41													
R9113		Segurança Social														
R9114		Administração Regional														
R9115		Administração Local														
R912		Exterior - U E	10,00													
	10	Transferências de Capital	10,00													
	1009	Resto do Mundo	10,00													
	100901	União Europeia - Instituições	10,00													
R913	10090101	FUNDO SOCIAL EUROPEU	10,00													
		Outras	60,00	180.119,90							180.119,90					
	10	Transferências de Capital	60,00	180.119,90							180.119,90					
	1001	Sociiedades e Quase-sociiedades Não Financeiras	60,00	180.119,90							180.119,90					
Total :			33.838.896,00	1.486.627,98	33.549.978,71	87.821,98	33.518.654,36	83.780,39	83.780,39	53.416,77	33.381.457,20	33.434.873,97	1.513.910,74	0.16	98.65	

DEMONSTRAÇÃO DE EXECUÇÃO ORÇAMENTAL DA RECEITA
MUNICÍPIO DE ESPINHO

Pág. : 7
Ano : 2022

Período : 2022/01/01 C 2022/12/31 C Desagregar : S Considerar o saldo da gerência anterior nas receitas liquidadas e cobradas : S

Euros

Classificação		Previsões corrigidas	Receitas por cobrar de períodos anteriores	Receitas liquidadas	Liquidações anuladas	Receitas cobradas brutas	Reembolsos e Restituições		Receitas Cobradas Líquidas			Receita por cobrar no final do período	Grau Exec. Orçamental		
Rubrica	Económica						Designação	Emitidos	Pagos	Períodos anteriores	Período corrente		Total	Pers. Ant. (12)=(8)/(1)x100	Per. Corr. (13)=(9)/(1)x100
		(1)	(2)	(3)	(4)	(5)	(6)	(7)	(8)	(9)	(10) = (5)-(7)	(11)	(12)	(13)	
	100101	Públicas	50,00	180.119,90								180.119,90			
	10010101	Empresas Públicas	30,00	180.119,90								180.119,90			
	1001010101	EP - ESTRADAS DE PORTUGAL, SA	10,00												
	1001010102	REDE FERROVIÁRIA NACIONAL REFER, EPE	10,00												
	1001010103	INFRAESTRUTURAS DE PORTUGAL, S.A.	10,00	180.119,90								180.119,90			
	10010102	EMPRES PÚBLICAS MUNICIPAIS E INTERMUNICIPAIS	10,00												
	10010199	OUTRAS	10,00												
	100102	PRIVADAS	10,00												
R92		Subsídios de capital													
R10		Outras receitas de capital													
R11		Reposições não abatidas aos pagamentos	1.500,00		7.319,62	7.319,62				7.319,62	7.319,62			487,97	
	15	Reposições Não Abatidas nos Pagamentos	1.500,00		7.319,62	7.319,62				7.319,62	7.319,62			487,97	
	1501	Reposições Não Abatidas nos Pagamentos	1.500,00		7.319,62	7.319,62				7.319,62	7.319,62			487,97	
	150101	REPOSIÇÕES NÃO ABATIDAS NOS PAGAMENTOS	1.500,00		7.319,62	7.319,62				7.319,62	7.319,62			487,97	
R12		Receita com ativos financeiros													
R13		Receita com passivos financeiros	4.601.640,00												
	12	Passivos Financeiros	4.601.640,00												
	1205	Empréstimos a Curto Prazo	1.000.000,00												
	120502	SOCIEDADES FINANCEIRAS	1.000.000,00												
	1206	Empréstimos a Médio e Longo Prazos	3.601.640,00												
	120602	Sociedades Financeiras	3.601.640,00												
	12060203	BEI/CONTRAP. NACIONAL PORTUGAL 2020 - EB SÁ COUTO	455.760,00												
	12060204	BEI/CONTRAP. NACIONAL PORTUGAL 2020 - CICLOVIAS	2.292.210,00												
	12060205	BEI/CONTRAP. NACIONAL PORTUGAL 2020 - PARAGEM AUTOCARROS	49.950,00												
	12060207	EMPRÉSTIMO AO INVESTIMENTO	803.720,00												
R14		Saldo da Gerência Anterior - Operações Orçamentais	3.541.880,82		3.541.880,82	3.541.880,82				3.541.880,82	3.541.880,82			100,00	
	16	Saldo da Gerência Anterior	3.541.880,82		3.541.880,82	3.541.880,82				3.541.880,82	3.541.880,82			100,00	
	1601	Saldo Orçamental	3.541.880,82		3.541.880,82	3.541.880,82				3.541.880,82	3.541.880,82			100,00	
	160101	NA POSSE DO SERVIÇO	3.541.880,82		3.541.880,82	3.541.880,82				3.541.880,82	3.541.880,82			100,00	
Total :			41.983.976,82	1.666.747,88	37.099.179,15	87.821,98	37.067.854,80	83.780,39	83.780,39	53.416,77	36.930.657,64	36.984.074,41	1.694.030,64	0,13	87,96

Demonstração de execução orçamental da despesa

DEMONSTRAÇÃO DE EXECUÇÃO ORÇAMENTAL DA DESPESA
MUNICÍPIO DE ESPINHO

Pág. : 1
Ano : 2022

Período : 2022/01/01 C 2022/12/31 C Desagregar : S

Euros

Classificação		Despesas por pagar de períodos anteriores (1)	Dotações corrigidas (2)	Cativos / descartivos (3)	Compromissos (4)	Obrigações (5)	Despesas pagas líquidas de reposições			Compromissos a transitar (9)=(4)-(5)	Obrigações por pagar (10)=(5)-(8)	Grau Exec. Orçamental	
							Períodos anteriores (6)	Período corrente (7)	Total (8) =(6)+(7)			Pers. Ant. (11)=(6)/(2)x100	Per. Corr. (12)=(7)/(2)x100
Rubrica Orgânica Económica	Designação												
D1	Despesa corrente	469.573,29	26.535.786,00		25.170.677,52	24.163.627,18	469.198,59	22.722.199,21	23.191.397,80	1.007.050,34	972.229,38	1,77	85,63
D11	Despesas com o pessoal	115.551,84	12.403.658,95		11.802.119,93	11.565.078,46	115.551,84	11.314.364,67	11.429.916,51	237.041,47	135.161,95	0,93	91,22
	Remunerações Certas e Permanentes	112.634,85	9.169.004,36		8.757.358,01	8.753.785,86	112.634,85	8.522.138,62	8.634.773,47	3.572,15	119.012,39	1,23	92,95
02	CÂMARA MUNICIPAL E SERVIÇOS MUNICIPAIS	112.634,85	9.169.004,36		8.757.358,01	8.753.785,86	112.634,85	8.522.138,62	8.634.773,47	3.572,15	119.012,39	1,23	92,95
	01 Despesas com o Pessoal	112.634,85	9.169.004,36		8.757.358,01	8.753.785,86	112.634,85	8.522.138,62	8.634.773,47	3.572,15	119.012,39	1,23	92,95
	0101 Remunerações Certas e Permanentes	112.634,85	9.169.004,36		8.757.358,01	8.753.785,86	112.634,85	8.522.138,62	8.634.773,47	3.572,15	119.012,39	1,23	92,95
	010101 TITULARES DE ÓRGÃOS DE SOBERANIA E MEMBROS DE ÓRGÃOS AUTÁRQUICOS	3.225,82	154.610,00		122.621,17	122.621,17	3.225,82	116.159,12	119.384,94		3.236,23	2,09	75,13
	010104 Pessoal dos Quadros - Regime do Contrato Individual de Trabalho	84.242,50	5.799.670,18		5.613.122,68	5.613.020,97	84.242,50	5.443.630,43	5.527.872,93	101,71	85.148,04	1,45	93,86
	01010401 PESSOAL EM FUNÇÕES	84.242,50	5.709.560,18		5.613.122,68	5.613.020,97	84.242,50	5.443.630,43	5.527.872,93	101,71	85.148,04	1,48	95,34
	01010402 ALTERAÇÕES OBRIGATÓRIAS DE POSICIONAMENTO REMUNERATÓRIO		41.000,00										
	01010403 ALTERAÇÕES FACULTATIVAS DE POSICIONAMENTO REMUNERATÓRIO		10,00										
	01010404 RECRUTAMENTO DE PESSOAL PARA NOVOS POSTOS DE TRABALHO		49.100,00										
	010105 PESSOAL PARA ALÉM DOS QUADROS		10,00										
	010106 Pessoal Contratado a Termo		31.230,00		1.318,68	1.318,68		1.318,68	1.318,68				4,22
	01010601 PESSOAL EM FUNÇÕES		6.210,00		1.318,68	1.318,68		1.318,68	1.318,68				21,23
	01010602 ALTERAÇÕES OBRIGATÓRIAS DE POSICIONAMENTO REMUNERATÓRIO		10,00										
	01010603 ALTERAÇÕES FACULTATIVAS DE POSICIONAMENTO REMUNERATÓRIO		10,00										
	01010604 RECRUTAMENTO DE PESSOAL PARA NOVOS POSTOS DE TRABALHO		25.000,00										
	010107 PESSOAL EM REGIME DE TAREFA OU AVENÇA	1.186,25	71.898,95		71.718,35	68.247,91	1.186,25	65.936,91	67.123,16	3.470,44	1.124,75	1,65	91,71
	010108 PESSOAL AGUARDANDO APOSENTAÇÃO	141,00	20.740,00		18.205,83	18.205,83	141,00	17.693,83	17.834,83		371,00	0,68	85,31
	010109 Pessoal em Qualquer Outra Situação	18.385,17	894.189,52		834.823,72	834.823,72	18.385,17	792.829,02	811.214,19		23.609,53	2,06	88,66
	01010901 GABINETES DE APOIO PESSOAL	2.538,21	110.181,36		110.179,57	110.179,57	2.538,21	105.032,01	107.570,22		2.609,35	2,30	95,33
	01010902 COMISSÃO DE SERVIÇO (CARGOS DIRIGENTES)	11.390,14	473.940,00		473.644,85	473.644,85	11.390,14	446.572,41	457.962,55		15.682,30	2,40	94,23
	01010903 MOBILIDADE	1.445,64	60.940,00		27.017,02	27.017,02	1.445,64	24.424,22	25.869,86		1.147,16	2,37	40,08
	01010904 CEDÊNCIA DE INTERESSE PUBLICO	3.011,18	188.318,16		188.318,16	188.318,16	3.011,18	181.487,23	184.498,41		3.819,75	1,60	96,37
	01010999 OUTRO		60.810,00		35.664,12	35.664,12		35.313,15	35.313,15		350,97		58,07
	010110 Gratificações		30,00										
	01011001 MEMBROS DOS ÓRGÃOS AUTÁRQUICOS		10,00										
	01011002 PESSOAL DOS QUADROS		10,00										
	01011099 OUTROS		10,00										
	010111 REPRESENTAÇÃO	1.520,97	58.100,00		54.427,35	54.427,35	1.520,97	51.189,65	52.710,62		1.716,73	2,62	88,11
	010112 SUPLEMENTOS E PRÉMIOS		10,00										
	010113 SUBSÍDIO DE REFEIÇÃO		617.830,00		587.326,17	587.326,17		587.326,17	587.326,17				95,06
	010114 SUBSÍDIOS DE FÉRIAS E NATAL	585,00	1.217.610,00		1.150.718,35	1.150.718,35	585,00	1.150.133,35	1.150.718,35			0,05	94,46
	010115 REMUNERAÇÕES POR DOENÇA E MATERNIDADE / PATERNIDADE	3.348,14	303.075,71		303.075,71	303.075,71	3.348,14	295.921,46	299.269,60		3.806,11	1,10	97,64
D12	Abonos Variáveis ou Eventuais	2.916,99	392.985,45		311.178,89	303.457,95	2.916,99	294.344,02	297.261,01	7.720,94	6.196,94	0,74	74,90
	01 ASSEMBLEIA MUNICIPAL		29.000,00		28.000,00	22.846,06		22.846,06	22.846,06		5.153,94		78,78
	01 Despesas com o Pessoal		29.000,00		28.000,00	22.846,06		22.846,06	22.846,06		5.153,94		78,78
	0102 Abonos Variáveis ou Eventuais		29.000,00		28.000,00	22.846,06		22.846,06	22.846,06		5.153,94		78,78
	010204 AJUDAS DE CUSTO		1.000,00										
	010213 Outros Suplementos e Prémios		28.000,00		28.000,00	22.846,06		22.846,06	22.846,06		5.153,94		81,59
	01021303 SENHAS DE PRESENÇA		28.000,00		28.000,00	22.846,06		22.846,06	22.846,06		5.153,94		81,59
	02 CÂMARA MUNICIPAL E SERVIÇOS MUNICIPAIS	2.916,99	363.985,45		283.178,89	280.611,89	2.916,99	271.497,96	274.414,95	2.567,00	6.196,94	0,80	74,59
	01 Despesas com o Pessoal	2.916,99	363.985,45		283.178,89	280.611,89	2.916,99	271.497,96	274.414,95	2.567,00	6.196,94	0,80	74,59
Total :		112.634,85	9.198.004,36		8.785.358,01	8.776.631,92	112.634,85	8.544.984,68	8.657.619,53	8.726,09	119.012,39	1,22	92,90

DEMONSTRAÇÃO DE EXECUÇÃO ORÇAMENTAL DA DESPESA
MUNICÍPIO DE ESPINHO

Pág. : 2
Ano : 2022

Período : 2022/01/01 C 2022/12/31 C Desagregar : S

Euros

Classificação		Despesas por pagar de períodos anteriores (1)	Dotações corrigidas (2)	Cativos / descativos (3)	Compromissos (4)	Obrigações (5)	Despesas pagas líquidas de reposições			Compromissos a transitar (9)=(4)-(5)	Obrigações por pagar (10)=(5)-(8)	Grau Exec. Orçamental	
Rubrica Orgânica Económica	Designação						Períodos anteriores (6)	Período corrente (7)	Total (8) = (6) + (7)			Pers. Ant. (11)=(6)/(2)x100	Per. Corr. (12)=(7)/(2)x100
	0102 Abonos Variáveis ou Eventuais	2.916,99	363.985,45		283.178,89	280.611,89	2.916,99	271.497,96	274.414,95	2.567,00	6.196,94	0.80	74.59
	010201 GRATIFICAÇÕES VARIÁVEIS OU EVENTUAIS		10,00										
	010202 HORAS EXTRAORDINÁRIAS	1.860,89	165.810,00		163.273,91	163.273,91	1.860,89	158.624,77	160.485,66		2.788,25	1.12	95.67
	010203 ALIMENTAÇÃO E ALOJAMENTO		10,00										
	010204 AJUDAS DE CUSTO		12.280,00		3.029,22	3.029,22		3.029,22	3.029,22				24.67
	010205 ABONO PARA FALHAS	155,20	53.000,00		26.211,80	26.211,80	155,20	25.870,67	26.025,87		185,93	0.29	48.81
	010206 FORMAÇÃO		10,00										
	010207 Colaboração Técnica e Especializada		20,00										
	01020701 PARTICIPAÇÕES EMOLUMENTARES		10,00										
	01020702 PARTICIPAÇÕES EM CUSTAS DE EXECUÇÕES FISCAIS		10,00										
	010208 SUBSÍDIOS E ABONOS DE FIXAÇÃO, RESIDÊNCIA E ALOJAMENTO		10,00										
	010210 SUBSÍDIO DE TRABALHO NOTURNO	229,00	12.480,00		11.164,84	11.164,84	229,00	10.718,07	10.947,07		217,77	1.83	85.88
	010211 SUBSÍDIO DE TURNO	671,90	31.660,00		30.292,70	30.292,70	671,90	29.074,47	29.746,37		546,33	2.12	91.83
	010212 INDEMNIZAÇÕES POR CESSAÇÃO DE FUNÇÕES		49.750,00		32.088,09	32.088,09		32.088,09	32.088,09				64.50
	010213 Outros Suplementos e Prêmios		9.615,45		9.100,00	6.533,00		6.533,00	6.533,00	2.567,00			67.94
	01021301 PRÊMIOS DE DESEMPENHO		10,00					6.533,00	6.533,00				
	01021302 Outros		10,00										
	0102130201 PARTICIPAÇÕES EM CUSTAS DE EXECUÇÕES FISCAIS		10,00										
	01021303 SENHAS DE PRESENÇA		9.595,45		9.100,00	6.533,00		6.533,00	6.533,00	2.567,00			68.08
	010214 OUTROS ABONOS EM NUMERÁRIO OU ESPÉCIE		29.330,00		8.018,33	8.018,33		5.559,67	5.559,67		2.458,66		18.96
D13	02												
	01 Despesas com o Pessoal		2.841.669,14		2.733.583,03	2.507.834,65		2.497.882,03	2.497.882,03	225.748,38	9.952,62		87.90
	0103 Segurança Social		2.841.669,14		2.733.583,03	2.507.834,65		2.497.882,03	2.497.882,03	225.748,38	9.952,62		87.90
	010301 ENCARGOS COM A SAÚDE		301.290,14		301.166,67	256.129,23		256.129,23	256.129,23	45.037,44			85.01
	010302 OUTROS ENCARGOS COM A SAÚDE		10,00										
	010303 SUBSÍDIO FAMILIAR A CRIANÇAS E JOVENS		53.990,00		34.280,18	34.280,18		34.280,18	34.280,18				63.49
	010304 OUTRAS PRESTAÇÕES FAMILIARES		2.720,00										
	010305 Contribuições para a Segurança Social		2.296.607,00		2.225.374,90	2.060.163,96		2.050.211,34	2.050.211,34	165.210,94	9.952,62		89.27
	01030501 ASSISTÊNCIA NA DOENÇA DOS FUNCIONÁRIOS PÚBLICOS (ADSE)		194.000,00		122.777,90	122.777,90		112.825,28	112.825,28		9.952,62		58.16
	01030502 Segurança Social do Pessoal em Regime de Contrato de Trabalho em Funções Públicas (RCTFP)		2.102.597,00		2.102.597,00	1.937.386,06		1.937.386,06	1.937.386,06	165.210,94			92.14
	0103050201 CAIXA GERAL DE APOSENTAÇÕES		1.313.697,00		1.313.697,00	1.209.465,20		1.209.465,20	1.209.465,20	104.231,80			92.07
	0103050202 SEGURANÇA SOCIAL - REGIME GERAL		788.900,00		788.900,00	727.920,86		727.920,86	727.920,86	60.979,14			92.27
	01030503 OUTROS		10,00										
	010306 ACIDENTES EM SERVIÇO E DOENÇAS PROFISSIONAIS		10,00										
	010308 OUTRAS PENSÕES		10,00										
	010309 Seguros		166.272,00		162.220,19	146.720,19		146.720,19	146.720,19	15.500,00			88.24
	01030901 SEGUROS DE ACIDENTES DE TRABALHO E DOENÇAS PROFISSIONAIS		166.262,00		162.220,19	146.720,19		146.720,19	146.720,19	15.500,00			88.25
	01030902 SEGUROS DE SAÚDE		10,00										
	010310 Outras Despesas de Segurança Social		20.760,00		10.541,09	10.541,09		10.541,09	10.541,09				50.78
	01031001 EVENTUALIDADE MATERNIDADE, PATERNIDADE E ADOÇÃO		20.750,00		10.541,09	10.541,09		10.541,09	10.541,09				50.80
D2	01031099 OUTRAS DESPESAS DE SEGURANÇA SOCIAL		10,00										
	Aquisição de bens e serviços	335.583,16	10.369.374,23		10.066.179,43	9.341.414,97	335.208,46	8.199.185,36	8.534.393,82	724.764,46	807.021,15	3.23	79.07
	Total :	115.551,84	12.403.658,95		11.802.119,93	11.565.078,46	115.551,84	11.314.364,67	11.429.916,51	237.041,47	135.161,95	0.93	91.22

DEMONSTRAÇÃO DE EXECUÇÃO ORÇAMENTAL DA DESPESA
MUNICÍPIO DE ESPINHO

Pág. : 3
Ano : 2022

Período : 2022/01/01 C 2022/12/31 C Desagregar : S

Euros

Classificação	Despesas por pagar de períodos anteriores (1)	Dotações corrigidas (2)	Cativos / descartivos (3)	Compromissos (4)	Obrigações (5)	Despesas pagas líquidas de reposições			Compromissos a transitar (9)=(4)-(5)	Obrigações por pagar (10)=(5)-(8)	Grau Exec. Orçamental		
						Períodos anteriores (6)	Período corrente (7)	Total (8) = (6)+(7)			Pers. Ant. (11)=(6)/(2)x100	Per. Corr. (12)=(7)/(2)x100	
Rubrica Orgânica Económica	Designação												
01	ASSEMBLEIA MUNICIPAL	6.000,00		2.314,00	1.389,04		1.241,44	1.241,44	924,96	147,60		20.69	
02	Aquisição de Bens e Serviços	6.000,00		2.314,00	1.389,04		1.241,44	1.241,44	924,96	147,60		20.69	
0201	Aquisição de Bens	1.500,00		100,00	100,00		100,00	100,00				6.67	
020108	MATERIAL DE ESCRITÓRIO	500,00											
020115	PRÊMIOS, CONDECORAÇÕES E OFERTAS	500,00											
020121	Outros bens	500,00		100,00	100,00		100,00	100,00				20.00	
02012199	DIVERSOS	500,00		100,00	100,00		100,00	100,00				20.00	
0202	Aquisição de Serviços	4.500,00		2.214,00	1.289,04		1.141,44	1.141,44	924,96	147,60		25.37	
020210	TRANSPORTES	500,00											
020216	SEMINÁRIOS, EXPOSIÇÕES E SIMILARES	1.000,00											
020217	PUBLICIDADE	2.500,00		2.214,00	1.289,04		1.141,44	1.141,44	924,96	147,60		45.66	
020225	Outros Serviços	500,00											
02022599	OUTROS SERVIÇOS	500,00											
02	CÂMARA MUNICIPAL E SERVIÇOS MUNICIPAIS	335.583,16	10.363.374,23	10.063.865,43	9.340.025,93	335.208,46	8.197.943,92	8.533.152,38	723.839,50	806.873,55	3.23	79.10	
02	Aquisição de Bens e Serviços	335.583,16	10.363.374,23	10.063.865,43	9.340.025,93	335.208,46	8.197.943,92	8.533.152,38	723.839,50	806.873,55	3.23	79.10	
0201	Aquisição de Bens	9.479,74	2.542.662,87	2.473.941,68	2.069.529,20	9.479,74	1.933.717,35	1.943.197,09	404.412,48	126.332,11	0.37	76.05	
020102	Combustíveis e Lubrificantes	3.424,65	910.340,46	901.586,78	555.930,61	3.424,65	545.844,06	549.268,71	345.656,17	6.661,90	0.38	59.96	
02010201	GASOLINA		16.501,26	16.501,26	11.970,41		11.384,56	11.384,56	4.530,85	585,85		68.99	
02010202	GASOLEO		151.650,10	151.650,10	107.388,60		101.312,55	101.312,55	44.261,50	6.076,05		66.81	
02010299	OUTROS	3.424,65	742.189,10	733.435,42	436.571,60	3.424,65	433.146,95	436.571,60	296.863,82		0.46	58.36	
020104	LIMPEZA E HIGIENE		68.751,38	64.570,61	48.889,04		47.919,68	47.919,68	15.681,57	969,36		69.70	
020107	VESTUÁRIO E ARTIGOS PESSOAIS		7.122,83	7.122,83	7.122,83		7.053,95	7.053,95		68,88		99.03	
020108	MATERIAL DE ESCRITÓRIO		10.436,13	8.119,12	8.119,12		8.119,12	8.119,12				77.80	
020111	MATERIAL DE CONSUMO CLÍNICO												
020112	MATERIAL DE TRANSPORTE - PEÇAS		6.150,00	6.150,00	2.763,07		2.605,47	2.605,47	3.386,93	157,60		42.37	
020113	MATERIAL DE CONSUMO HOTELEIRO												
020115	PRÊMIOS, CONDECORAÇÕES E OFERTAS		8.137,31	6.902,73	6.902,73		6.902,73	6.902,73				84.83	
020116	Mercadorias para Venda		1.100.000,00	1.056.212,40	1.056.212,40		974.370,69	974.370,69		81.841,71		88.58	
02011601	ÁGUA		1.100.000,00	1.056.212,40	1.056.212,40		974.370,69	974.370,69		81.841,71		88.58	
020117	FERRAMENTAS E UTENSÍLIOS		2.180,87	1.996,02	1.996,02		1.996,02	1.996,02				91.52	
020118	LIVROS E DOCUMENTAÇÃO TÉCNICA												
020120	MATERIAL DE EDUCAÇÃO, CULTURA E RECREIO		4.463,70	4.463,70	4.156,43		4.156,43	4.156,43	307,27			93.12	
020121	Outros bens	6.055,09	425.080,19	416.817,49	377.436,95	6.055,09	334.749,20	340.804,29	39.380,54	36.632,66	1.42	78.75	
02012102	AQUISIÇÃO DE PNEUS E DE CÂMARAS DE AR		10.000,00	10.000,00	8.647,20		8.647,20	8.647,20	1.352,80			86.47	
02012103	MATERIAL DE PROMOÇÃO TURÍSTICA		23.153,49	23.153,47	21.123,47		15.988,22	15.988,22	2.030,00	5.135,25		69.05	
02012104	MATERIAL ELÉTRICO E DE PICHELERIA		8.985,20	7.692,34	7.692,34		7.692,34	7.692,34				85.61	
02012199	DIVERSOS	6.055,09	382.941,50	375.971,68	339.973,94	6.055,09	302.421,44	308.476,53	35.997,74	31.497,41	1.58	78.97	
0202	Aquisição de Serviços	326.103,42	7.820.711,36	7.589.923,75	7.270.496,73	325.728,72	6.264.226,57	6.589.955,29	319.427,02	680.541,44	4.16	80.10	
020201	ENCARGOS DE INSTALAÇÕES	11.075,34	591.131,43	574.849,75	565.048,20	10.700,64	514.372,23	525.072,87	9.801,55	39.975,33	1.81	87.01	
020202	LIMPEZA E HIGIENE	85.328,88	1.228.952,50	1.228.187,50	1.160.198,26	85.328,88	989.543,90	1.074.872,78	67.989,24	85.325,48	6.94	80.52	
020203	CONSERVAÇÃO DE BENS		363,26	363,26	363,26		363,26	363,26				100.00	
020204	LOCAÇÃO DE EDIFÍCIOS		11.010,00	5.493,36	5.493,36		5.493,36	5.493,36				49.89	
020205	LOCAÇÃO DE MATERIAL DE INFORMÁTICA		41.827,70	35.222,50	35.222,50		35.222,50	35.222,50				84.21	
020206	LOCAÇÃO DE MATERIAL DE TRANSPORTE		72.787,35	72.787,35	65.663,89		62.656,41	62.656,41	7.123,46	3.007,48		86.08	
020209	COMUNICAÇÕES	7.870,81	163.009,05	159.683,87	155.661,16	7.870,81	141.494,57	149.365,38	4.022,71	6.295,78	4.83	86.80	
020210	TRANSPORTES		8.734,75	8.423,05	4.594,32		4.594,32	4.594,32	3.828,73			52.60	
020211	REPRESENTAÇÃO DOS SERVIÇOS		3.608,45	1.875,33	1.875,33		1.875,33	1.875,33				51.97	
020212	SEGUROS		135.826,45	135.826,45	134.326,45		134.326,45	134.326,45	1.500,00			98.90	
020213	DESLOCAÇÕES E ESTADAS	177,14	27.748,23	25.788,49	11.885,28	177,14	7.144,27	7.321,41	13.903,21	4.563,87	0.64	25.75	
020214	Estudos, Pareceres, Projetos e Consultadoria		136.043,27	81.390,55	80.279,00		61.337,00	61.337,00	1.111,55	18.942,00		45.09	
02021401	ASSESSORIAS		36.457,20	30.307,20	30.307,20		11.365,20	11.365,20		18.942,00		31.17	
02021499	OUTROS ESTUDOS		99.586,07	51.083,35	49.971,80		49.971,80	49.971,80	1.111,55			50.18	
020215	FORMAÇÃO		10.233,30	7.813,90	5.722,50		5.722,50	5.722,50	2.091,40			55.92	
020217	PUBLICIDADE	1.604,85	22.019,57	22.019,57	21.323,22	1.604,85	18.314,54	19.919,39	696,35	1.403,83	7.29	83.17	
	Total :	231.088,60	17.405.617,13		16.638.100,54	15.883.653,43	230.713,90	15.231.784,10	15.462.498,00	754.447,11	421.155,43	1.33	87.51

DEMONSTRAÇÃO DE EXECUÇÃO ORÇAMENTAL DA DESPESA
MUNICÍPIO DE ESPINHO

Pág. : 4
Ano : 2022

Período : 2022/01/01 C 2022/12/31 C Desagregar : S

Euros

Classificação		Despesas por pagar de períodos anteriores (1)	Dotações corrigidas (2)	Cativos / descativos (3)	Compromissos (4)	Obrigações (5)	Despesas pagas líquidas de reposições			Compromissos a transitar (9)=(4)-(5)	Obrigações por pagar (10)=(5)-(8)	Grau Exec. Orçamental	
Rubrica Orgânica Económica	Designação						Períodos anteriores (6)	Período corrente (7)	Total (8) =(6)+(7)			Pers. Ant. (11)=(6)/(2)x100	Per. Corr. (12)=(7)/(2)x100
	020218		82.389,59		77.246,88	75.434,14		67.700,05	67.700,05	1.812,74	7.734,09		82.17
	020219		3.294,69		3.294,69	3.294,69		3.294,69	3.294,69				100.00
	020220	51.954,58	846.820,97		820.633,48	815.331,10	51.954,58	661.856,12	713.810,70	5.302,38	101.520,40	6.14	78.16
	02022001	50.119,42	675.119,42		665.301,72	665.301,72	50.119,42	515.333,15	565.452,57		99.849,15	7.42	76.33
	02022002												
	02022003	1.623,48	160.123,48		144.148,52	144.148,52	1.623,48	141.117,51	142.740,99		1.407,53	1.01	88.13
	02022004	211,68	11.578,07		11.183,24	5.880,86	211,68	5.405,46	5.617,14	5.302,38	263,72	1.83	46.69
	02022005												
	020224	277,18	197.402,20		194.028,78	192.781,92	277,18	191.685,07	191.962,25	1.246,86	819,67	0.14	97.10
	02022401		185.000,00		181.626,58	181.626,58		181.626,58	181.626,58				98.18
	02022402	277,18	12.402,20		12.402,20	11.155,34	277,18	10.058,49	10.335,67	1.246,86	819,67	2.23	81.10
	02022403												
	020225	167.814,64	4.237.508,60		4.134.994,99	3.935.998,15	167.814,64	3.357.230,00	3.525.044,64	198.996,84	410.953,51	3.96	79.23
	02022502		6.494,50		3.116,35	564,29		564,29	564,29	2.552,06			8.69
	02022503		2.634,00		2.514,00	1.134,00		1.134,00	1.134,00	1.380,00			43.05
	02022504		321.000,00		293.272,71	293.272,71		293.272,71	293.272,71				91.36
	02022505	1.353,00	354.658,94		337.723,81	314.667,77	1.353,00	295.979,88	297.332,88	23.056,04	17.334,89	0.38	83.45
	0202250501		94.615,00		83.762,97	83.762,97		83.762,97	83.762,97				88.53
	0202250502	1.353,00	260.043,94		253.960,84	230.904,80	1.353,00	212.216,91	213.569,91	23.056,04	17.334,89	0.52	81.61
	02022506		97.931,53		97.931,53	89.289,64		81.225,14	81.225,14	8.641,89	8.064,50		82.94
	02022507												
	02022508	133.843,02	1.758.843,02		1.754.414,58	1.754.414,58	133.843,02	1.350.476,30	1.484.319,32		270.095,26	7.61	76.78
	02022509		4.559,49		1.600,00	1.600,00		1.600,00	1.600,00				35.09
	02022510												
	02022512		750,00		571,61	533,12		533,12	533,12	38,49			71.08
	02022513	24.752,91	650.858,04		650.858,04	575.581,72	24.752,91	494.106,27	518.859,18	75.276,32	56.722,54	3.80	75.92
	02022514		397.914,84		390.634,35	384.573,78		344.170,82	344.170,82	6.060,57	40.402,96		86.49
	02022599	7.865,71	641.864,24		602.358,01	520.366,54	7.865,71	494.167,47	502.033,18	81.991,47	18.333,36	1.23	76.99
D3	02		217.460,00		207.108,23	205.920,94		205.394,17	205.394,17	1.187,29	526,77		94.45
			217.460,00		207.108,23	205.920,94		205.394,17	205.394,17	1.187,29	526,77		94.45
	03		209.117,95		200.736,25	200.736,25		200.736,25	200.736,25				95.99
	0301		209.117,95		200.736,25	200.736,25		200.736,25	200.736,25				95.99
	030103												
	03010301		1.500,00										
	03010302		207.617,95		200.736,25	200.736,25		200.736,25	200.736,25				96.69
	0301030201		34,53		34,53	34,53		34,53	34,53				100.00
	0301030204		674,27		649,88	649,88		649,88	649,88				96.38
	0301030207		108,70		62,57	62,57		62,57	62,57				57.56
	0301030211		773,50		773,50	773,50		773,50	773,50				100.00
	0301030212		49,92		49,92	49,92		49,92	49,92				100.00
	0301030213		479,48		461,00	461,00		461,00	461,00				96.15
	0301030224		129.476,28		129.476,28	129.476,28		129.476,28	129.476,28				100.00
	0301030225		46.254,16		43.830,50	43.830,50		43.830,50	43.830,50				94.76
	0301030226		8.268,34		4.499,30	4.499,30		4.499,30	4.499,30				54.42
	0301030227		600,00										
	0301030231		20.898,77		20.898,77	20.898,77		20.898,77	20.898,77				100.00
	0302		100,00		100,00	41,50		41,50	41,50	58,50			41.50
	Total :	451.135,00	22.982.151,13		22.069.035,61	21.107.229,68	450.760,30	19.714.286,28	20.165.046,58	961.805,93	942.183,10	1.96	85.78

DEMONSTRAÇÃO DE EXECUÇÃO ORÇAMENTAL DA DESPESA
MUNICÍPIO DE ESPINHO

Pág. : 6
Ano : 2022

Período : 2022/01/01 C 2022/12/31 C Desagregar : S

Euros

Classificação		Despesas por pagar de períodos anteriores (1)	Dotações corrigidas (2)	Cativos / descativos (3)	Compromissos (4)	Obrigações (5)	Despesas pagas líquidas de reposições			Compromissos a transitar (9)=(4)-(5)	Obrigações por pagar (10)=(5)-(8)	Grau Exec. Orçamental	
Rubrica Orgânica Económica	Designação						Períodos anteriores (6)	Período corrente (7)	Total (8) =(6)+(7)			Pers. Ant. (11)=(6)/(2)x100	Per. Corr. (12)=(7)/(2)x100
	040101 Públicas		44.400,00		5.491,03	5.491,03	5.491,03	5.491,03					12,37
	04010102 OUTRAS PRIVADAS		44.400,00		5.491,03	5.491,03	5.491,03	5.491,03					12,37
D42	040102 Subsídios Correntes												
D5	01 Outras despesas correntes ASSEMBLEIA MUNICIPAL	13.416,23	617.446,24		469.322,77	452.671,70	13.416,23	411.228,44	424.644,67	16.651,07	28.027,03	2,17	66,60
	06 Outras Despesas Correntes		2.500,00		1.425,00	1.425,00		1.425,00	1.425,00				57,00
	0602 Diversas		2.500,00		1.425,00	1.425,00		1.425,00	1.425,00				57,00
	060203 Outras		2.500,00		1.425,00	1.425,00		1.425,00	1.425,00				57,00
	06020305 OUTRAS CÂMARA MUNICIPAL E SERVIÇOS MUNICIPAIS	13.416,23	614.946,24		467.897,77	451.246,70	13.416,23	409.803,44	423.219,67	16.651,07	28.027,03	2,18	66,64
	06 Outras Despesas Correntes	13.416,23	614.946,24		467.897,77	451.246,70	13.416,23	409.803,44	423.219,67	16.651,07	28.027,03	2,18	66,64
	0602 Diversas	13.416,23	614.946,24		467.897,77	451.246,70	13.416,23	409.803,44	423.219,67	16.651,07	28.027,03	2,18	66,64
	060201 Impostos e Taxas		306.847,31		198.520,36	188.392,50		163.746,08	171.438,22	10.127,86	16.954,28	2,51	53,36
	06020101 Impostos e Taxas Pagos Pela Autarquia		306.847,31		198.520,36	188.392,50		163.746,08	171.438,22	10.127,86	16.954,28	2,51	53,36
	0602010101 TAXA DE GESTÃO DE RESÍDUOS - TGR		153.612,73		74.452,61	74.452,61		57.482,58	64.061,50		10.391,11	4,28	37,42
	0602010199 OUTRAS		153.234,58		124.067,75	113.939,89		106.263,50	107.376,72		6.563,17	0,73	69,35
	06020102 RESTITUIÇÕES DE IMPOSTOS E TAXAS COBRADOS												
	060203 Outras	5.724,09	308.098,93		269.377,41	262.854,20	5.724,09	246.057,36	251.781,45	6.523,21	11.072,75	1,86	79,86
	06020301 OUTRAS RESTITUIÇÕES		250,00		7.991,77	3.976,77		3.726,77	3.976,77		4.015,00		3,13
	06020302 IVA PAGO		95.000,00		70.377,62	70.377,62		70.377,62	70.377,62				74,08
	06020304 SERVIÇOS BANCÁRIOS	53,53	20.038,53		19.865,45	17.357,24		53,53	17.154,84		2.508,21		0,27
	06020305 OUTRAS	5.420,56	185.068,63		171.142,57	171.142,57	5.420,56	154.798,13	160.218,69		10.923,88		2,93
D6	01 Despesa de capital	328.687,98	15.448.190,82		12.916.051,65	9.352.315,77	290.464,34	8.762.787,09	9.053.251,43	3.563.735,88	299.064,34	1,88	56,72
	01 Aquisição de bens de capital ASSEMBLEIA MUNICIPAL	307.573,17	12.335.284,91		11.000.203,62	7.436.467,83	269.349,53	6.934.265,65	7.203.615,18	3.563.735,79	232.852,65	2,18	56,21
	07 Aquisição de Bens de Capital		2.500,00		2.500,00	2.500,00		2.500,00	2.500,00				
	0701 Investimentos		2.500,00		2.500,00	2.500,00		2.500,00	2.500,00				
	070108 SOFTWARE INFORMÁTICO		2.500,00		2.500,00	2.500,00		2.500,00	2.500,00				
	02 CÂMARA MUNICIPAL E SERVIÇOS MUNICIPAIS	307.573,17	12.332.784,91		11.000.203,62	7.436.467,83	269.349,53	6.934.265,65	7.203.615,18	3.563.735,79	232.852,65	2,18	56,23
	07 Aquisição de Bens de Capital	307.573,17	12.332.784,91		11.000.203,62	7.436.467,83	269.349,53	6.934.265,65	7.203.615,18	3.563.735,79	232.852,65	2,18	56,23
	0701 Investimentos	307.573,17	12.332.784,91		11.000.203,62	7.436.467,83	269.349,53	6.934.265,65	7.203.615,18	3.563.735,79	232.852,65	2,18	56,23
	070101 TERRENOS		110.550,00		110.550,00	20.550,00		20.550,00	20.550,00		90.000,00		18,59
	070102 Habitações		727.922,05		25.120,54	12.166,22		12.166,22	12.166,22		12.954,32		1,67
	07010203 REPARAÇÃO E BENEFICIAÇÃO		727.922,05		25.120,54	12.166,22		12.166,22	12.166,22		12.954,32		1,67
	070103 Edifícios	158.864,47	4.622.247,62		4.329.048,67	3.611.514,16	158.864,47	3.312.486,53	3.471.351,00	717.534,51	140.163,16	3,44	71,66
	07010301 INSTALAÇÕES DE SERVIÇOS		85.362,57		20.555,52	20.555,52		20.555,52	20.555,52				24,08
	07010302 INSTALAÇÕES DESPORTIVAS E RECREATIVAS		2.333.146,94		2.195.886,82	1.484.153,80		1.442.544,56	1.442.544,56		711.733,02		61,83
	07010303 MERCADOS E INSTALAÇÕES DE FISCALIZAÇÃO SANITÁRIA												
	07010305 ESCOLAS	158.864,47	2.147.388,28		2.088.056,50	2.082.255,01	158.864,47	1.824.836,62	1.983.701,09	5.801,49	98.553,92	7,40	84,98
	07010307 OUTROS		56.349,83		24.549,83	24.549,83		24.549,83	24.549,83				43,57
	070104 Construções Diversas	118.727,03	5.319.568,82		5.275.621,58	2.901.890,61	81.213,72	2.792.565,66	2.873.779,38	2.373.730,97	28.111,23	1,53	52,50
	07010401 VIADUTOS, ARRUAMENTOS E OBRAS COMPLEMENTARES	68.409,78	4.750.830,76		4.706.926,83	2.518.394,82	68.409,78	2.421.873,81	2.490.283,59	2.188.532,01	28.111,23	1,44	50,98
	07010402 SISTEMAS DE DRENAGEM DE ÁGUAS RESIDUAIS		6.027,00		6.027,00	6.027,00					6.027,00		
	07010404 ILUMINAÇÃO PÚBLICA		9.381,00		9.381,00	9.381,00					9.381,00		
	07010405 PARQUES E JARDINS												
	07010407 CAPTAÇÃO E DISTRIBUIÇÃO DE ÁGUA	37.513,31	181.942,03		181.898,72	132.562,19		132.562,19	132.562,19	49.336,53			72,86
	07010409 SINALIZAÇÃO E TRÂNSITO												
	07010412 CEMITÉRIOS		29.945,00		29.945,00	29.945,00					29.945,00		
	07010413 OUTROS	12.803,94	341.443,03		341.443,03	250.933,60	12.803,94	238.129,66	250.933,60	90.509,43		3,75	69,74
	070106 Material de Transporte												
	Total :	747.164,79	37.318.574,49		34.911.018,31	30.709.748,17	709.276,78	28.859.967,62	29.569.244,40	4.201.270,14	1.140.503,77	1,90	77,33

DEMONSTRAÇÃO DE EXECUÇÃO ORÇAMENTAL DA DESPESA
MUNICÍPIO DE ESPINHO

Pág. : 7
Ano : 2022

Período : 2022/01/01 C 2022/12/31 C Desagregar : S

Euros

Classificação		Despesas por pagar de períodos anteriores (1)	Dotações corrigidas (2)	Cativos / descativos (3)	Compromissos (4)	Obrigações (5)	Despesas pagas líquidas de reposições			Compromissos a transitar (9)=(4)-(5)	Obrigações por pagar (10)=(5)-(8)	Grau Exec. Orçamental	
Rubrica Orgânica Económica	Designação						Períodos anteriores (6)	Período corrente (7)	Total (8) =(6)+(7)			Pers. Ant. (11)=(6)/(2)x100	Per. Corr. (12)=(7)/(2)x100
	07010602												
	070107												
	070108	1.998,75	250.642,96		240.735,38	166.987,58	1.998,75	164.988,83	166.987,58	73.747,80		0.80	65.83
	070109		129.062,70		124.782,70	98.521,89		89.374,55	89.374,55	26.260,81	9.147,34		69.25
	070110		588,92		588,92	588,92		588,92	588,92				100.00
	07011001	5.739,08	210.451,37		210.354,36	191.173,22	5.739,08	166.269,54	172.008,62	19.181,14	19.164,60	2.73	79.01
	07011002												
	070115	5.739,08	210.451,37		210.354,36	191.173,22	5.739,08	166.269,54	172.008,62	19.181,14	19.164,60	2.73	79.01
D7		22.243,84	961.750,47		683.401,47	433.075,23	21.533,51	375.275,40	396.808,91	250.326,24	36.266,32	2.24	39.02
D71	Transferências e subsídios de capital	21.114,81	846.472,57		650.780,09	650.780,09	21.114,81	563.453,59	584.568,40		66.211,69	2.49	66.56
D711	Transferências de capital	21.114,81	846.472,57		650.780,09	650.780,09	21.114,81	563.453,59	584.568,40		66.211,69	2.49	66.56
D7111	Administrações Públicas		471.489,11		330.170,37	330.170,37		305.237,54	305.237,54		24.932,83		64.74
	Administração Central - Estado												
	Português												
D7112	Administração Central - Outras entidades												
D7113	Segurança Social												
D7114	Administração Regional												
D7115	Administração Local		471.489,11		330.170,37	330.170,37		305.237,54	305.237,54		24.932,83		64.74
02	CÂMARA MUNICIPAL E SERVIÇOS		471.489,11		330.170,37	330.170,37		305.237,54	305.237,54		24.932,83		64.74
	MUNICIPALIS												
08	Transferências de Capital		471.489,11		330.170,37	330.170,37		305.237,54	305.237,54		24.932,83		64.74
0805	Administração Local		471.489,11		330.170,37	330.170,37		305.237,54	305.237,54		24.932,83		64.74
080501	Continente		471.489,11		330.170,37	330.170,37		305.237,54	305.237,54		24.932,83		64.74
08050102	Freguesias		471.489,11		330.170,37	330.170,37		305.237,54	305.237,54		24.932,83		64.74
0805010202	ESPINHO		133.286,00		133.286,00	133.286,00		133.286,00	133.286,00				100.00
0805010204	PARAMOS		82.000,00		26.074,94	26.074,94		26.074,94	26.074,94				31.80
0805010205	SILVALDE		82.000,00		82.000,00	82.000,00		82.000,00	82.000,00				100.00
0805010206	ANTA E GUETIM		174.203,11		88.809,43	88.809,43		63.876,60	63.876,60		24.932,83		36.67
08050108	Outros												
0805010801	ÁREA METROPOLITANA DO PORTO												
D712	Entidades do Setor não Lucrativo	337,72	51.347,72		914,72	914,72	337,72	577,00	914,72			0.66	1.12
02	CÂMARA MUNICIPAL E SERVIÇOS	337,72	51.347,72		914,72	914,72	337,72	577,00	914,72			0.66	1.12
	MUNICIPALIS												
08	Transferências de Capital	337,72	51.347,72		914,72	914,72	337,72	577,00	914,72			0.66	1.12
0807	Instituições Sem Fins Lucrativos	337,72	51.347,72		914,72	914,72	337,72	577,00	914,72			0.66	1.12
080701	Instituições Sem Fins Lucrativos	337,72	51.347,72		914,72	914,72	337,72	577,00	914,72			0.66	1.12
08070199	OUTRAS TRANSFERÊNCIAS	337,72	51.347,72		914,72	914,72	337,72	577,00	914,72			0.66	1.12
D713	Famílias												
D714	Outras	20.777,09	323.635,74		319.695,00	319.695,00	20.777,09	257.639,05	278.416,14		41.278,86	6.42	79.61
02	CÂMARA MUNICIPAL E SERVIÇOS	20.777,09	323.635,74		319.695,00	319.695,00	20.777,09	257.639,05	278.416,14		41.278,86	6.42	79.61
	MUNICIPALIS												
08	Transferências de Capital	20.777,09	323.635,74		319.695,00	319.695,00	20.777,09	257.639,05	278.416,14		41.278,86	6.42	79.61
0801	Sociedades e Quase-sociedades Não Financeiras	20.777,09	323.635,74		319.695,00	319.695,00	20.777,09	257.639,05	278.416,14		41.278,86	6.42	79.61
080101	Públicas	20.777,09	323.635,74		319.695,00	319.695,00	20.777,09	257.639,05	278.416,14		41.278,86	6.42	79.61
08010101	EMPRESAS PÚBLICAS MUNICIPAIS E INTERMUNICIPAIS	20.777,09	278.777,09		274.836,35	274.836,35	20.777,09	212.780,40	233.557,49		41.278,86	7.45	76.33
08010102	OUTRAS PRIVADAS		44.858,65		44.858,65	44.858,65		44.858,65	44.858,65				100.00
D72	Subsídios de capital												
D8	Outras despesas de capital		740,87										
02	CÂMARA MUNICIPAL E SERVIÇOS		740,87										
	MUNICIPALIS												
11	Outras Despesas de Capital		740,87										
1102	Diversas		740,87										
110299	OUTRAS		740,87										
D9	Despesa com ativos financeiros												
	Total :	798.261,27	39.718.284,35		36.821.661,23	32.250.875,10	759.662,93	30.219.918,45	30.979.581,38	4.570.786,13	1.271.293,72	1.91	76.09

DEMONSTRAÇÃO DE EXECUÇÃO ORÇAMENTAL DA DESPESA
MUNICÍPIO DE ESPINHO

Pág. : 8
Ano : 2022

Período : 2022/01/01 C 2022/12/31 C Desagregar : S

Euros

Classificação		Despesas por pagar de períodos anteriores (1)	Dotações corrigidas (2)	Cativos / descativos (3)	Compromissos (4)	Obrigações (5)	Despesas pagas líquidas de reposições			Compromissos a transitar (9)=(4)-(5)	Obrigações por pagar (10)=(5)-(8)	Grau Exec. Orçamental	
Rubrica Orgânica Económica	Designação						Períodos anteriores (6)	Período corrente (7)	Total (8) =(6)+(7)			Pers. Ant. (11)=(6)/(2)x100	Per. Corr. (12)=(7)/(2)x100
D10	Despesa com passivos financeiros		2.265.692,47		1.265.067,94	1.265.067,85		1.265.067,85	0,09				55.84
02	CÂMARA MUNICIPAL E SERVIÇOS		2.265.692,47		1.265.067,94	1.265.067,85		1.265.067,85	0,09				55.84
	MUNICIPAIS												
10	Passivos Financeiros		2.265.692,47		1.265.067,94	1.265.067,85		1.265.067,85	0,09				55.84
1005	Empréstimos a Curto Prazo		1.000.000,00										
100503	SOCIEDADES FINANCEIRAS - BANCOS E OUTRAS INSTITUIÇÕES FINANCEIRAS		1.000.000,00										
1006	Empréstimos a Médio e Longo Prazos		1.265.692,47		1.265.067,94	1.265.067,85		1.265.067,85	0,09				99.95
100603	Sociedades Financeiras - Bancos e Outras Instituições Financeiras		1.265.692,47		1.265.067,94	1.265.067,85		1.265.067,85	0,09				99.95
10060301	CGD / PER - SILVALDE		33.848,56		33.798,48	33.798,48		33.798,48					99.85
10060304	CGD / PER - PARAMOS		123.921,18		123.592,72	123.592,72		123.592,72					99.73
10060307	CGD / III QCA - MEDIDA 1.1 - SANEAMENTO BÁSICO NOVAS EXPANSÕES URBANAS		21.520,28		21.520,27	21.520,27		21.520,27					100.00
10060311	BPI / PER - ANTA		108.422,07		108.318,61	108.318,61		108.318,61					99.90
10060312	CGD / PER - GUETIM		26.010,46		25.890,25	25.890,25		25.890,25					99.54
10060313	CGD / PER - SILVALDE		51.488,08		51.465,77	51.465,77		51.465,77					99.96
10060324	MÉDIO E LONGO PRAZO - REGULARIZAÇÃO DÉVIDAS A FORNECEDORES (PAEL)		408.837,52		408.837,52	408.837,52		408.837,52					100.00
10060325	EMPRÉSTIMO - DÍVIDA CONSOLIDADA EDP		352.182,72		352.182,72	352.182,72		352.182,72					100.00
10060326	EMPRÉSTIMO - CONSTRUÇÃO DO ESTÁDIO MUNICIPAL		133.333,34		133.333,34	133.333,25		133.333,25	0,09				100.00
10060327	BEI/CONTRAP. NACIONAL PORTUGAL 2020 - EB GUETIM		6.128,26		6.128,26	6.128,26		6.128,26					100.00
10060328	BEI/CONTRAP. NACIONAL PORTUGAL 2020 - EB SÁ COUTO												
Total :		798.261,27	41.983.976,82		38.086.729,17	33.515.942,95	759.662,93	31.484.986,30	32.244.649,23	4.570.786,22	1.271.293,72	1,81	74,99

Demonstração da execução do plano plurianual de investimentos e Demonstração da execução do plano municipal de atividades

Identificação do Objetivo : CLASSIFICADOR FUNCIONAL
Tipo de Dotação : DOTAÇÕES CORRIGIDASTipo de Plano : PLANO PLURIANUAL DE INVESTIMENTOS
Tipo de Rubrica : CLASSIFICAÇÃO ORGÂNICA/ECONÔMICA

Período : 2022/01/01 C 2022/12/31 C

Euros

Objetivo	Número do projeto		Designação do projeto	Rubrica	Forma de realização	Grupo de Fontes de Financiamento				Datas		Montante Previsto			Montante Executado			Nível de execução financeira anual %	Nível de execução financeira global %
	Código	Ano Tipo Número				R G	R P	U E	EMPR	Início C	Fim C	Ano	Ano Seguinte	Total	Anos Anteriores	Ano	Total		
[1]	[2]	[2]	[3]	[4]	[5]	[6]	[7]	[8]	[9]	[10]	[11]	[12]	[13]	[14]=[12]+[13]	[15]	[16]	[17]=[15]+[16]	[18]	[19]
1.			Funções gerais				742.526,72	335.403,40				1.077.930,12	4.877.354,32	5.955.284,44	1.230.575,69	591.653,20	1.822.228,89	54.89	30.60
1.1.			Serviços gerais de administração pública				742.526,72	335.403,40				1.077.930,12	4.877.354,32	5.955.284,44	1.230.575,69	591.653,20	1.822.228,89	54.89	30.60
1.1.1.			Administração geral				742.526,72	335.403,40				1.077.930,12	4.877.354,32	5.955.284,44	1.230.575,69	591.653,20	1.822.228,89	54.89	30.60
1.1.1.1.	06	2018 I 1	Modernização Administrativa	02/070115	OUTRA					2018/01/01	2022/12/31								
1.1.1.1.	06	2019 I 1	Modernização Administrativa	02/070108	OUTRA					2019/01/01	2023/12/31				194.823,24		194.823,24		
1.1.1.1.	08	2019 I 3	Manutenção e Beneficiação de Equipamentos Municipais	02/07010413	OUTRA					2019/01/01	2023/12/31				216.928,79		216.928,79		
1.1.1.1.	15	2019 I 22	Planeamento Estratégico	02/070115	OUTRA					2019/01/01	2023/12/31				88.965,98		88.965,98		
1.1.1.1.	06	2020 I 1	Modernização Administrativa	02/070108	OUTRA					2020/01/01	2024/12/31	69.976,10	27.256,87	97.232,97	242.240,52	59.664,78	301.905,30	85.26	310.50
1.1.1.1.	07	2020 I 2	Gestão de Frota	02/07011002	OUTRA		6.485,00			2020/01/01	2024/12/31	6.485,00		6.485,00	20.690,44	6.485,00	27.175,44	100.00	419.05
1.1.1.1.	08	2020 I 3	Manutenção e Beneficiação de Equipamentos Municipais	02/07010406	OUTRA					2020/01/01	2024/12/31				46.815,50		46.815,50		
1.1.1.1.	06	2021 I 1	Modernização Administrativa		OUTRA					2021/01/01	2025/12/31								
1.1.1.1.	06	2021 I 1	EQUIPAMENTO DE INFORMÁTICA	02/070107				219.897,26											
1.1.1.1.	06	2021 I 1	SOFTWARE INFORMÁTICO	02/070108			10.991,11												
1.1.1.1.	06	2021 I 1	OUTROS INVESTIMENTOS	02/070115			21.667,68												
1.1.1.1.	08	2021 I 3	Manutenção e Beneficiação de Equipamentos Municipais	02/07010413			7.750,75			2021/01/01	2025/12/31	7.750,75		7.750,75	14.083,08	7.750,75	21.833,83	100.00	281.70
1.1.1.1.	13	2021 I 12	Reabilitação dos Edifícios Municipais		EMPREITADA					2021/01/01	2025/12/31	342.128,47		342.128,47	47.064,52	133.995,02	181.059,54	39.17	52.92
1.1.1.1.	13	2021 I 12	INSTALAÇÕES DE SERVIÇOS	02/07010301			76.541,25												
1.1.1.1.	13	2021 I 12	INSTALAÇÕES DESPORTIVAS E RECREATIVAS	02/07010302			265.587,22												
1.1.1.1.	06	2022 I 1	Modernização Administrativa		OUTRA					2022/01/01	2026/12/31	162.987,09	1.546.100,01	1.709.087,10		115.426,24	115.426,24	70.82	6.75
1.1.1.1.	06	2022 I 1	SOFTWARE INFORMÁTICO	01/070108			2.500,00												
1.1.1.1.	06	2022 I 1	EQUIPAMENTO DE INFORMÁTICA	02/070107			1.215,66	29.530,04											
1.1.1.1.	06	2022 I 1	SOFTWARE INFORMÁTICO	02/070108			48.095,49												
1.1.1.1.	06	2022 I 1	OUTROS	02/07011002			28.540,48												
1.1.1.1.	06	2022 I 1	OUTROS INVESTIMENTOS	02/070115			53.105,42												
1.1.1.1.	07	2022 I 2	Gestão de Frota		OUTRA					2022/01/01	2026/12/31	46.658,10	30.000,00	76.658,10		27.066,82	27.066,82	58.01	35.31
1.1.1.1.	07	2022 I 2	OUTROS	02/07011002			30.658,10	16.000,00											
1.1.1.1.	08	2022 I 3	Manutenção e Beneficiação de Equipamentos Municipais							2022/01/01	2026/12/31	69.065,47	1.300.000,00	1.369.065,47		49.615,78	49.615,78	71.84	3.62
1.1.1.1.	08	2022 I 3	ESCOLAS	02/07010305			10.596,72												
1.1.1.1.	08	2022 I 3	OUTROS	02/07010307			24.549,83												
1.1.1.1.	08	2022 I 3	OUTROS	02/07011002			29.424,19												
1.1.1.1.	08	2022 I 3	OUTROS INVESTIMENTOS	02/070115			4.494,73												
1.1.1.1.	13	2022 I 12	Reabilitação dos Edifícios Municipais		EMPREITADA					2022/01/01	2026/12/31	8.821,32	1.941.361,44	1.950.182,76		8.821,32	8.821,32	100.00	0.45
1.1.1.1.	13	2022 I 12	INSTALAÇÕES DE SERVIÇOS	02/07010301			8.821,32												
1.1.1.1.	14	2022 I 13	Gestão de Imobilizado							2022/01/01	2026/12/31	111.501,77		111.501,77		21.501,77	21.501,77	19.28	19.28
1.1.1.1.	14	2022 I 13	TERRENOS	02/070101			110.550,00												
1.1.1.1.	14	2022 I 13	EQUIPAMENTO ADMINISTRATIVO	02/070109			588,92												
1.1.1.1.	14	2022 I 13	OUTROS	02/07011002			362,85												
2.			Funções sociais				6.192.401,45	1.746.368,74	3.251.283,60			11.190.053,79	19.017.293,35	30.207.347,14	24.561.188,47	6.611.961,98	31.173.150,45	59.09	103.20
2.1.			Educação				609.430,89	407.693,75	1.259.467,34			2.276.591,98	23.493,00	2.300.084,98	4.896.567,95	2.095.006,08	6.991.574,03	92.02	303.97
2.1.1.			Ensino não superior				575.690,84	407.693,75	1.259.467,34			2.242.851,93		2.242.851,93	4.892.884,00	2.065.072,43	6.957.956,43	92.07	310.23
2.1.1.1.	11	2014 I 28	Requalificação das Escolas E.B. 2,3		ADM. DIR.														
2.1.1.1.	11	2014 I 28	ESCOLAS	02/07010305			469.630,47	407.693,75	1.259.467,34	2014/01/01	2021/12/31	2.242.851,93		2.242.851,93	2.473.274,66	2.065.072,43	4.538.347,09	92.07	202.35
2.1.1.1.	11	2014 I 28	OUTROS INVESTIMENTOS	02/070115			106.060,37												
2.1.1.1.	11	2017 I 27	Requalificação das Escolas do Concelho	02/07010305	OUTRA					2017/01/01	2020/12/31				2.419.609,34		2.419.609,34		
2.1.2.			Serviços auxiliares de ensino				33.740,05					33.740,05	23.493,00	57.233,05	3.683,95	29.933,65	33.617,60	88.72	58.74
2.1.2.	05	2021 I 4	Refeições Escolares	02/07011002	OUTRA		12.815,40			2020/01/01	2025/12/31	12.815,40	12.300,00	25.115,40	2.472,30	10.013,43	12.485,73	78.14	49.71
Total :							1.331.032,96	743.097,15	1.259.467,34			3.333.597,45	4.889.654,32	8.223.251,77	6.125.931,99	2.666.739,06	8.792.671,05	80.00	106.92

Identificação do Objetivo : CLASSIFICADOR FUNCIONAL
Tipo de Dotação : DOTAÇÕES CORRIGIDASTipo de Plano : PLANO PLURIANUAL DE INVESTIMENTOS
Tipo de Rubrica : CLASSIFICAÇÃO ORGÂNICA/ECONÔMICA

Período : 2022/01/01 C 2022/12/31 C

Euros

Objetivo	Número do projeto		Designação do projeto	Rubrica	Forma de realização	Grupo de Fontes de Financiamento				Datas		Montante Previsto			Montante Executado			Nível de execução financeira anual %	Nível de execução financeira global %
	Código	Ano Tipo Número				R G	R P	U E	EMPR	Início C	Fim C	Ano	Ano Seguinte	Total	Anos Anteriores	Ano	Total		
[1]	[2]	[3]	[4]	[5]	[6]	[7]	[8]	[9]	[10]	[11]	[12]	[13]	[14]=[12]+[13]	[15]	[16]	[17]=[15]+[16]	[18]	[19]	
2.1.2.	06	2021 I 15	Projetos Educativos, Pedagógicos, Lúdicos e de Ocupação de Tempos Livres	02/07011002	OUTRA		18.661,47		2021/01/01	2025/12/31	18.661,47		18.661,47	1.211,65	18.661,47	19.873,12	100.00	106.49	
2.1.2.	06	2022 I 15	Projetos Educativos, Pedagógicos, Lúdicos e de Ocupação de Tempos Livres	02/07011002	OUTRA		2.263,18		2022/01/01	2026/12/31	2.263,18		2.263,18		1.258,75	1.258,75	55.62	55.62	
2.1.2.	09	2022 I 45	Educação com Sucesso: + Sucesso	02/070107								11.193,00	11.193,00						
2.2.			Saúde			3.645,00	22.500,00				26.145,00	531.277,89	557.422,89						
2.2.1.			Serviços individuais de saúde			3.645,00	22.500,00				26.145,00	531.277,89	557.422,89						
2.2.1.	02	2022 I 33	Centro de Saúde Silvalde/Paramos	02/07010307					2022/01/01	2026/12/31		120.000,00	120.000,00						
2.2.1.	05	2022 I 41	Mais Saúde - Centro Integrado de Saúde da Marinha								26.145,00	310.305,00	336.450,00						
2.2.1.	05	2022 I 41	OUTROS	02/07010307		540,00	9.000,00												
2.2.1.	05	2022 I 41	OUTROS INVESTIMENTOS	02/070115		3.105,00	13.500,00												
2.2.1.	06	2022 I 40	Mais Saúde - Mais Saúde Mental									100.972,89	100.972,89						
2.4.			Habitação e serviços colectivos			3.338.123,78	1.297.574,99	1.991.816,26			6.627.515,03	8.256.509,95	14.884.024,98	18.137.277,60	3.126.197,45	21.263.475,05	47.17	142.86	
2.4.1.			Habitação			251.032,22	715.755,83				966.788,05	3.906.079,15	4.872.867,20	83.389,35	29.878,22	113.267,57	3.09	2.32	
2.4.1.	01	2019 I 25	Reabilitação e Beneficiação da Habitação Social	02/07010203	OUTRA				2019/01/01	2023/12/31									
2.4.1.	01	2021 I 19	Reabilitação e Beneficiação da Habitação Social	02/07010203	OUTRA		12.166,22		2021/01/01	2025/12/31	12.166,22		12.166,22	25.831,47	12.166,22	37.997,69	100.00	312.32	
2.4.1.	01	2022 I 19	Reabilitação e Beneficiação da Habitação Social	02/07010203	OUTRA				2022/01/01	2026/12/31		220.000,00	220.000,00						
2.4.1.	03	2022 I 32	Programa de Apoio ao Acesso à Habitação (1º Direito)						2022/01/01	2026/12/31	954.621,83	3.686.079,15	4.640.700,98		17.712,00	17.712,00	1.86	0.38	
2.4.1.	03	2022 I 32	REPARAÇÃO E BENEFICIAÇÃO	02/07010203			715.755,83												
2.4.1.	03	2022 I 32	OUTROS INVESTIMENTOS	02/070115		238.866,00													
2.4.2.			Ordenamento do território			2.829.149,10	551.999,30	1.991.816,26			5.372.964,66	2.290.430,80	7.663.395,46	15.752.142,64	2.899.703,35	18.651.845,99	53.97	243.39	
2.4.2.	03	2015 I 6	Intervenção no Canal Ferroviário e Articulação com a Envolvente		EMPREITADA				2015/01/01	2021/12/31	2.405.586,66	24.550,80	2.430.137,46	9.758.193,72	592.396,00	10.350.589,72	24.63	425.93	
2.4.2.	03	2015 I 6	VIADUTOS, ARRUMAMENTOS E OBRAS COMPLEMENTARES	02/07010401		2.266.899,38	54.434,89												
2.4.2.	03	2015 I 6	OUTROS	02/07011002		1.429,79													
2.4.2.	03	2015 I 6	OUTROS INVESTIMENTOS	02/070115		82.822,60													
2.4.2.	02	2016 I 5	Requalificação Urbana	02/070115	EMPREITADA		2.780,82		2016/01/01	2018/12/31	2.780,82		2.780,82	9.962,77	2.780,82	12.743,59	100.00	458.27	
2.4.2.	02	2017 I 5	Requalificação Urbana	02/070115	EMPREITADA				2017/01/01	2018/12/31	7.303,11		7.303,11	108.470,63		108.470,63		1485.27	
2.4.2.	02	2017 I 5	OUTROS INVESTIMENTOS	02/070115		7.303,11			2017/01/01	2018/12/31	4.428,00		4.428,00	34.317,00	4.428,00	38.745,00	100.00	875.00	
2.4.2.	05	2017 I 19	Programa de Mobilidade	02/070115	EMPREITADA	4.428,00			2017/01/01	2018/12/31	3.988,26		3.988,26						
2.4.2.	12	2017 I 26	Regeneração Urbana do Bairro Piscatório	02/070115	EMPREITADA	3.988,26			2017/01/01	2018/12/31									
2.4.2.	02	2018 I 5	Requalificação Urbana		OUTRA				2018/01/01	2022/12/31	40.187,74		40.187,74	116.759,29	1.286,89	118.046,18	3.20	293.74	
2.4.2.	02	2018 I 5	OUTROS	02/07010413		36.383,97													
2.4.2.	02	2018 I 5	OUTROS INVESTIMENTOS	02/070115		3.803,77													
2.4.2.	02	2019 I 5	Requalificação Urbana		OUTRA				2019/01/01	2019/12/31				196.060,09		196.060,09			
2.4.2.	02	2019 I 5	Requalificação Urbana		OUTRA				2020/01/01	2020/12/31	29.352,40		29.352,40	662.961,81	26.199,00	689.160,81	89.26	2347.89	
2.4.2.	02	2020 I 5	Requalificação Urbana		OUTRA														
2.4.2.	02	2020 I 5	OUTROS INVESTIMENTOS	02/070115		29.352,40													
2.4.2.	03	2020 I 22	Beneficiação/Ampliação das Paragens de Autocarro ao longo do concelho		EMPREITADA				2020/01/02	2024/12/31	288.231,53		288.231,53	172.118,97	229.433,91	401.552,88	79.60	139.32	
2.4.2.	03	2020 I 22	OUTROS	02/07010413		0,02	233.610,95	49.948,40											
2.4.2.	03	2020 I 22	OUTROS INVESTIMENTOS	02/070115		4.672,16													
2.4.2.	04	2020 I 23	Rede de Ciclovias do Concelho de Espinho		EMPREITADA				2020/01/02	2024/12/31	2.408.243,14		2.408.243,14	4.662.910,30	1.924.687,44	6.587.597,74	79.92	273.54	
Total :						4.050.499,11	1.769.398,82	1.309.415,74				9.537.556,81	9.362.755,16	18.900.311,97	21.932.287,57	5.497.749,56	27.430.037,13	57.64	145.13

Identificação do Objetivo : CLASSIFICADOR FUNCIONAL
Tipo de Dotação : DOTAÇÕES CORRIGIDAS

Tipo de Plano : PLANO PLURIANUAL DE INVESTIMENTOS
Tipo de Rubrica : CLASSIFICAÇÃO ORGÂNICA/ECONÔMICA

Período : 2022/01/01 C 2022/12/31 C

Euros

Objetivo	Número do projeto		Designação do projeto	Rubrica	Forma de realização	Grupo de Fontes de Financiamento				Datas		Montante Previsto			Montante Executado			Nível de execução financeira anual %	Nível de execução financeira global %	
	Código	Ano Tipo Número				R G	R P	U E	EMPR	Início C	Fim C	Ano	Ano Seguinte	Total	Anos Anteriores	Ano	Total			
[1]	[2]	[2]	[3]	[4]	[5]	[6]	[7]	[8]	[9]	[10]	[11]	[12]	[13]	[14]=[12]+[13]	[15]	[16]	[17]=[15]+[16]	[18]	[19]	
2.4.2.	04	2020 I 23	VIADUTOS, ARRUMAMENTOS E OBRAS COMPLEMENTARES	02/07010401			147.334,03	192.893,06	1.941.867,86											
2.4.2.	04	2020 I 23	OUTROS INVESTIMENTOS	02/070115			126.148,19													
2.4.2.	02	2021 I 5	Requalificação Urbana		OUTRA					2021/01/02	2021/12/31	107.868,31		107.868,31	30.388,06	101.950,83	132.338,89	94.51	122.69	
2.4.2.	02	2021 I 5	VIADUTOS, ARRUMAMENTOS E OBRAS COMPLEMENTARES	02/07010401			45.807,91	62.060,40												
2.4.2.	02	2022 I 5	Requalificação Urbana		OUTRA					2022/01/01	2026/12/31	65.454,69	1.095.000,00	1.160.454,69		16.540,46	16.540,46	25.27	1.43	
2.4.2.	02	2022 I 5	VIADUTOS, ARRUMAMENTOS E OBRAS COMPLEMENTARES	02/07010401			39.533,23													
2.4.2.	02	2022 I 5	ILUMINAÇÃO PÚBLICA	02/07010404			9.381,00													
2.4.2.	02	2022 I 5	OUTROS	02/07010413			13.748,94													
2.4.2.	02	2022 I 5	OUTROS	02/07011002			2.791,52													
2.4.2.	12	2022 I 25	Parque Canino	02/07010413						2022/01/01	2026/12/31		100.000,00	100.000,00						
2.4.2.	13	2022 I 27	Parques Infantis	02/070115						2022/01/01	2026/12/31		60.000,00	60.000,00						
2.4.2.	14	2022 I 44	Cidades Integradoras - P20									9.540,00	1.010.880,00	1.020.420,00						
2.4.2.	14	2022 I 44	OUTROS	02/07010307			540,00	9.000,00												
2.4.3.			Saneamento				6.027,00					6.027,00	150.000,00	156.027,00	673.878,82		673.878,82		431.90	
2.4.3.	03	2018 I 7	Obras na Rede de Saneamento Básico		EMPREITADA					2018/01/01	2022/12/31				673.878,82		673.878,82			
2.4.3.	02	2022 I 6	Gestão da Rede de Saneamento		EMPREITADA					2022/01/01	2026/12/31	6.027,00	150.000,00	156.027,00						
2.4.3.	02	2022 I 6	SISTEMAS DE DRENAGEM DE ÁGUAS RESIDUAIS	02/07010402			6.027,00													
2.4.4.			Abastecimento de Água				242.466,65	29.819,86				272.286,51	1.260.000,00	1.532.286,51	1.617.788,50	187.167,07	1.804.955,57	68.74	117.79	
2.4.4.	02	2018 I 8	Gestão da Rede de Água	02/070115	EMPREITADA		6.068,82			2018/01/01	2022/12/31	6.068,82		6.068,82	454.688,14	3.034,41	457.722,55	50.00	7542.20	
2.4.4.	02	2019 I 8	Gestão da Rede de Água na Área Central de Espinho		EMPREITADA					2019/01/01	2023/12/31	182.857,71		182.857,71	1.121.940,20	132.562,19	1.254.502,39	72.49	686.05	
2.4.4.	02	2019 I 8	CAPTAÇÃO E DISTRIBUIÇÃO DE ÁGUA	02/07010407			120.332,77	29.819,86												
2.4.4.	02	2019 I 8	OUTROS INVESTIMENTOS	02/070115			32.705,08													
2.4.4.	02	2021 I 7	Gestão da Rede de Água	02/07011002	EMPREITADA		51.570,58			2021/01/01	2025/12/31	51.570,58		51.570,58	41.160,16	51.570,47	92.730,63	100.00	179.81	
2.4.4.	02	2022 I 7	Gestão da Rede de Água		EMPREITADA					2022/01/01	2026/12/31	31.789,40	1.260.000,00	1.291.789,40						
2.4.4.	02	2022 I 7	CAPTAÇÃO E DISTRIBUIÇÃO DE ÁGUA	02/07010407			31.789,40													
2.4.5.			Resíduos sólidos													2.718,30		2.718,30		
2.4.5.	02	2020 I 8	Resíduos Sólidos Urbanos		OUTRA					2020/01/01	2024/12/31				2.718,30		2.718,30			
2.4.6.			Proteção do meio ambiente e conservação da natureza				9.448,81					9.448,81	650.000,00	659.448,81	7.359,99	9.448,81	16.808,80	100.00	2.55	
2.4.6.	03	2020 I 9	Espaços Verdes Urbanos	02/07011002	OUTRA		8.856,68			2020/01/01	2024/12/31	8.856,68		8.856,68	7.359,99	8.856,68	16.216,67	100.00	183.10	
2.4.6.	03	2022 I 9	Espaços Verdes Urbanos		OUTRA					2022/01/01	2026/12/31	592,13	250.000,00	250.592,13	592,13	592,13	592,13	100.00	0.24	
2.4.6.	03	2022 I 9	OUTROS	02/07011002			592,13													
2.4.6.	05	2022 I 23	Parque da Cidade							2022/01/01	2026/12/31		200.000,00	200.000,00						
2.4.6.	06	2022 I 24	Corredores Verdes	02/070115						2022/01/01	2026/12/31		200.000,00	200.000,00						
2.5.			Serviços culturais, recreativos e religiosos				2.241.201,78	18.600,00				2.259.801,78	10.206.012,51	12.465.814,29	1.527.342,92	1.390.758,45	2.918.101,37	61.54	23.41	
2.5.1.			Cultura									573.050,00		573.050,00	150.631,20	150.631,20	150.631,20		26.29	
2.5.1.	02	2016 I 14	Centro Interpretativo do Núcleo Museológico do Castro de Ovil	02/07010401	OUTRA					2016/01/01	2022/12/31				150.631,20	150.631,20				
2.5.1.	07	2022 I 42	Cultura para Todos - Oficina da Criatividade										573.050,00	573.050,00						
2.5.2.			Desporto, recreio e lazer				2.237.943,78					2.237.943,78	8.675.600,51	10.913.544,29	1.376.711,72	1.390.758,45	2.767.470,17	62.14	25.36	
2.5.2.	04	2018 I 18	Construção da Piscina Municipal de Espinho		OUTRA					2018/01/01	2020/12/31	16.728,00	3.050.958,15	3.067.686,15	25.516,35	25.516,35	25.516,35		0.83	
2.5.2.	04	2018 I 18	OUTROS INVESTIMENTOS	02/070115			16.728,00													
2.5.2.	05	2018 I 19	Construção do Estádio Municipal de Espinho		OUTRA					2018/01/01	2020/12/31	2.221.215,78	4.906.418,13	7.127.633,91	1.351.195,37	1.390.758,45	2.741.953,82	62.61	38.47	
2.5.2.	05	2018 I 19	INSTALAÇÕES DESPORTIVAS E RECREATIVAS	02/07010302			2.067.559,72													
Total :							6.778.014,11	2.063.172,14	3.251.283,60			12.246.125,91	22.219.061,44	34.465.187,35	25.791.764,16	7.203.615,18	32.995.379,34	58.82	95.74	

Identificação do Objetivo : CLASSIFICADOR FUNCIONAL
Tipo de Dotação : DOTAÇÕES CORRIGIDAS

Tipo de Plano : PLANO PLURIANUAL DE INVESTIMENTOS
Tipo de Rubrica : CLASSIFICAÇÃO ORGÂNICA/ECONÔMICA

Período : 2022/01/01 C 2022/12/31 C

Euros

Objetivo	Número do projeto		Designação do projeto	Rubrica	Forma de realização	Grupo de Fontes de Financiamento				Datas		Montante Previsto			Montante Executado			Nível de execução financeira anual %	Nível de execução financeira global %	
	Código	Ano Tipo Número				R G	R P	U E	EMPR	Início C	Fim C	Ano	Ano Seguinte	Total	Anos Anteriores	Ano	Total			
[1]	[2]	[2]	[3]	[4]	[5]	[6]	[7]	[8]	[9]	[10]	[11]	[12]	[13]	[14]=[12]+[13]	[15]	[16]	[17]=[15]+[16]	[18]	[19]	
2.5.2.	05	2018 I 19	OUTROS INVESTIMENTOS	02/070115			153.656,06													
2.5.2.	07	2022 I 38	Espaços Intergeracionais - Parque + Jovem	02/07010406									718.224,23	718.224,23						
2.5.3.			Outras actividades cívicas e religiosas				3.258,00	18.600,00				21.858,00	957.362,00	979.220,00						
2.5.3.	02	2022 I 34	Centro Cívico de Guetim	02/07010302						2022/01/01	2026/12/31		750.000,00	750.000,00						
2.5.3.	03	2022 I 36	SOC HUB - Gabinete de Apoio ao Setor Social									21.858,00	207.362,00	229.220,00						
2.5.3.	03	2022 I 36	OUTROS INVESTIMENTOS	02/07010307			360,00	6.000,00												
2.5.3.	03	2022 I 36	OUTROS INVESTIMENTOS	02/070115			2.898,00	12.600,00												
3.			Funções económicas				36.101,00	31.200,00				67.301,00	1.653.151,49	1.720.452,49	23.478,96		23.478,96		1.36	
3.1.			Agricultura, pecuária, silvicultura, caça e pesca										50.000,00	50.000,00						
3.1.	01	2022 I 20	LOTA	02/07010413						2022/01/01	2026/12/31		50.000,00	50.000,00						
3.2.			Indústria e energia										356.113,50	356.113,50						
3.2.	02	2022 I 14	Iluminação Pública e Energia	02/07010404						2022/01/01	2026/12/31		356.113,50	356.113,50						
3.3.			Transportes e comunicações										231.908,71	231.908,71						
3.3.1.			Transportes rodoviários										231.908,71	231.908,71						
3.3.1.	03	2022 I 43	Cidades Integradoras - Mob + nas freguesias a descoberto - VaiVem	02/07010602									231.908,71	231.908,71						
3.4.			Comércio e turismo										160.000,00	160.000,00						
3.4.1.			Mercados e feiras										50.000,00	50.000,00						
3.4.1.	02	2022 I 28	Feira de Espinho	02/07010413						2022/01/01	2026/12/31		50.000,00	50.000,00						
3.4.2.			Turismo										110.000,00	110.000,00						
3.4.2.	07	2022 I 31	Parque de Campismo e Parque de Caravanas	02/07010406						2022/01/01	2026/12/31		110.000,00	110.000,00						
3.5.			Outras funções económicas				36.101,00	31.200,00				67.301,00	855.129,28	922.430,28	23.478,96		23.478,96		2.55	
3.5.	04	2019 I 23	Intervenções nos Cemitérios	OUTRA						2019/01/01	2023/12/31				23.478,96					
3.5.	04	2022 I 17	Intervenções nos Cemitérios	02/07010412	OUTRA		29.945,00			2022/01/01	2026/12/31		50.595,28	80.540,28						
3.5.	07	2022 I 26	Canil/Gatil	02/07010413						2022/01/01	2026/12/31		100.000,00	100.000,00						
3.5.	09	2022 I 35	SOC HUB - Casa dos Oficinos										283.450,00	283.450,00						
3.5.	10	2022 I 37	SOC HUB - FAB Espinho									15.498,00	213.722,00	229.220,00						
3.5.	10	2022 I 37	OUTROS INVESTIMENTOS	02/070115			2.898,00	12.600,00												
3.5.	11	2022 I 39	Capacitação e Qualificação - MOT - Mostrar Oportunidades de Transformação									21.858,00	207.362,00	229.220,00						
3.5.	11	2022 I 39	OUTROS INVESTIMENTOS	02/07010307			360,00	6.000,00												
3.5.	11	2022 I 39	OUTROS INVESTIMENTOS	02/070115			2.898,00	12.600,00												
Total :							6.971.029,17	2.112.972,14	3.251.283,60				12.335.284,91	25.547.799,16	37.883.084,07	25.815.243,12	7.203.615,18	33.018.858,30	58,40	87,16

Identificação do Objetivo : CLASSIFICADOR FUNCIONAL
Tipo de Dotação : DOTAÇÕES CORRIGIDASTipo de Plano : PLANO ATIVIDADES MUNICIPAL
Tipo de Rubrica : CLASSIFICAÇÃO ORGÂNICA/ECONÔMICA

Período : 2022/01/01 C 2022/12/31 C

Euros

Objetivo	Número do projeto		Designação do projeto	Rubrica	Forma de realização	Grupo de Fontes de Financiamento				Datas		Montante Previsto			Montante Executado			Nível de execução financeira anual %	Nível de execução financeira global %	
	Código	Ano Tipo Número				R G	R P	U E	EMPR	Início C	Fim C	Ano	Ano Seguinte	Total	Anos Anteriores	Ano	Total			
[1]	[2]	[2]	[3]	[4]	[5]	[6]	[7]	[8]	[9]	[10]	[11]	[12]	[13]	[14]=[12]+[13]	[15]	[16]	[17]=[15]+[16]	[18]	[19]	
1.			Funções gerais				2.488.999,33	43.926,49				2.532.925,82	8.870.191,22	11.403.117,04	5.605.942,93	2.040.489,68	7.646.432,61	80.56	67.06	
1.1.			Serviços gerais de administração pública				1.922.910,56	43.926,49				1.966.837,05	6.720.792,83	8.687.629,88	4.345.227,55	1.481.818,57	5.827.046,12	75.34	67.07	
1.1.1.			Administração geral				1.922.910,56	43.926,49				1.966.837,05	6.720.792,83	8.687.629,88	4.345.227,55	1.481.818,57	5.827.046,12	75.34	67.07	
1.1.1.1.	03	2017 A 3	Gestão de Frota	02/020206			1.035,22			2017/01/01	2020/12/31	1.035,22		1.035,22	99.654,37	1.035,22	100.689,59	100.00	9726,40	
1.1.1.1.	01	2018 A 1	Gestão Financeira	02/020213	OUTRA		120,00			2018/01/01	2022/12/31	120,00		120,00	782.637,41	120,00	782.757,41	100.00	652297,84	
1.1.1.1.	03	2018 A 3	Gestão de Frota	02/020206	OUTRA		27.773,88			2018/01/01	2022/12/31	27.773,88		27.773,88	277.188,53	27.773,88	304.962,41	100.00	1098,02	
1.1.1.1.	04	2018 A 4	Manutenção e Beneficiação de Equipamentos Municipais	02/020219	OUTRA		3.294,69			2018/01/01	2022/12/31	3.294,69		3.294,69	90.381,83	3.294,69	93.676,52	100.00	2843,26	
1.1.1.1.	01	2019 A 1	Gestão Financeira		OUTRA					2019/01/01	2023/12/31	25.581,38		25.581,38	870.944,53	25.581,38	896.525,91	100.00	3504,60	
1.1.1.1.	01	2019 A 1	OUTROS SERVIÇOS	02/02022599			1.092,24													
1.1.1.1.	01	2019 A 1	OUTRAS	02/06020305			24.489,14													
1.1.1.1.	02	2019 A 2	Gestão Administrativa		OUTRA					2019/01/01	2023/12/31	74.743,47		74.743,47	320.826,07	66.471,15	387.297,22	88.93	518,17	
1.1.1.1.	02	2019 A 2	LOCAÇÃO DE MATERIAL DE INFORMÁTICA	02/020205			16.647,24													
1.1.1.1.	02	2019 A 2	COMUNICAÇÕES	02/020209			58.096,23													
1.1.1.1.	03	2019 A 3	Gestão de Frota		OUTRA					2019/01/01	2023/12/31	44.614,46	13.773,62	58.388,08	255.885,39	37.778,12	293.663,51	84,68	502,95	
1.1.1.1.	03	2019 A 3	GASOLINA	02/02010201			998,26													
1.1.1.1.	03	2019 A 3	GASÓLEO	02/02010202			10.155,10													
1.1.1.1.	03	2019 A 3	LOCAÇÃO DE MATERIAL DE TRANSPORTE	02/020206			33.461,10													
1.1.1.1.	01	2020 A 1	Gestão Financeira		OUTRA					2020/01/01	2024/12/31	89.258,65	24.000,00	113.258,65	718.261,91	50.349,68	768.611,59	56,41	678,63	
1.1.1.1.	01	2020 A 1	OUTRAS	02/04010102			44.400,00													
1.1.1.1.	01	2020 A 1	OUTRAS	02/08010102			44.858,65													
1.1.1.1.	02	2020 A 2	Gestão Administrativa		OUTRA					2020/01/01	2024/12/31	26.796,23	5.147,55	31.943,78	120.147,14	25.652,33	145.799,47	95,73	456,43	
1.1.1.1.	02	2020 A 2	COMUNICAÇÕES	02/020209			1.057,80													
1.1.1.1.	02	2020 A 2	PUBLICIDADE	02/020217			1.736,28													
1.1.1.1.	02	2020 A 2	OUTROS SERVIÇOS	02/02022599			24.002,15													
1.1.1.1.	03	2020 A 3	Gestão de Frota		OUTRA					2020/01/01	2024/12/31				29.894,39		29.894,39			
1.1.1.1.	04	2020 A 4	Manutenção e Beneficiação de Equipamentos Municipais		OUTRA					2020/01/01	2024/12/31	16.608,69		16.608,69	54.013,50	6.643,48	60.656,98	40,00	365,21	
1.1.1.1.	04	2020 A 4	OUTROS SERVIÇOS	02/02022599			16.608,69													
1.1.1.1.	05	2020 A 5	Planeamento Estratégico	02/02021499	OUTRA		6.700,31	19.286,49		2020/01/01	2024/12/31	25.986,80		25.986,80	8.662,29	25.986,80	34.649,09	100,00	133,33	
1.1.1.1.	09	2020 A 28	Saúde e Segurança no Trabalho	02/02022599	OUTRA		24.804,00			2020/01/01	2020/12/31	24.804,00	15.264,00	40.068,00	63.934,68	22.896,00	86.830,68	92,31	216,71	
1.1.1.1.	12	2020 A 30	Estágios e Contratos de Emprego Inserção	02/020210	OUTRA					2020/01/01	2024/12/31				27.343,19		27.343,19			
1.1.1.1.	01	2021 A 1	Gestão Financeira		OUTRA					2021/01/01	2025/12/31	150.588,36		150.588,36	434.742,25	150.588,36	585.330,61	100,00	388,70	
1.1.1.1.	01	2021 A 1	DIVERSOS	02/02012199			1.423,13													
1.1.1.1.	01	2021 A 1	TRANSPORTES	02/020210			38,70													
1.1.1.1.	01	2021 A 1	SEGUROS	02/020212			134.178,85													
1.1.1.1.	01	2021 A 1	ENCARGOS DE COBRANÇA BANCÁRIA	02/02022402			702,20													
1.1.1.1.	01	2021 A 1	OUTROS SERVIÇOS	02/02022599			501,84													
1.1.1.1.	01	2021 A 1	CCD - TRABALHADORES DA CÂMARA DE ESPINHO	02/0407010502			5.022,06													
1.1.1.1.	01	2021 A 1	OUTRAS	02/0602010199			918,00													
1.1.1.1.	01	2021 A 1	OUTRAS RESTITUIÇÕES	02/06020301			1.991,77													
1.1.1.1.	01	2021 A 1	SERVIÇOS BANCÁRIOS	02/06020304			53,53													
1.1.1.1.	01	2021 A 1	OUTRAS	02/06020305			5.420,56													
1.1.1.1.	01	2021 A 1	OUTRAS TRANSFERÊNCIAS	02/08070199			337,72													
1.1.1.1.	02	2021 A 2	Gestão Administrativa		OUTRA					2021/01/01	2025/12/31	26.117,51		26.117,51	123.476,82	25.962,50	149.439,32	99,41	572,18	
1.1.1.1.	02	2021 A 2	PESSOAL EM REGIME DE TAREFA OU AVENÇA	02/010107			14.101,25													
1.1.1.1.	02	2021 A 2	DIVERSOS	02/02012199			428,65													
Total :							506.449,24	19.286,49				537.323,34	58.185,17	595.508,51	4.277.994,30	470.133,59	4.748.127,89	87,50	797,32	

Identificação do Objeto : CLASSIFICADOR FUNCIONAL
Tipo de Dotação : DOTAÇÕES CORRIGIDAS

Tipo de Plano : PLANO ATIVIDADES MUNICIPAL
Tipo de Rubrica : CLASSIFICAÇÃO ORGÂNICA/ECONÔMICA

Período : 2022/01/01 C 2022/12/31 C

Euros

Objetivo	Número do projeto	Designação do projeto	Rubrica	Forma de realização	Grupo de Fontes de Financiamento				Datas		Montante Previsto			Montante Executado			Nível de execução financeira anual %	Nível de execução financeira global %	
					R G	R P	U E	EMPR	Início C	Fim C	Ano	Ano Seguinte	Total	Anos Anteriores	Ano	Total			
[1]	Código Ano Tipo Número [2]	[3]	[4]	[5]	[6]	[7]	[8]	[9]	[10]	[11]	[12]	[13]	[14]=[12]+[13]	[15]	[16]	[17]=[15]+[16]	[18]	[19]	
1.1.1.1.	02 2021 A 2	COMUNICAÇÕES	02/020209			8.334,97													
1.1.1.1.	02 2021 A 2	DESLOCAÇÕES E ESTADAS	02/020213			57,14													
1.1.1.1.	02 2021 A 2	OUTROS SERVIÇOS	02/02022599			3.195,50													
1.1.1.1.	03 2021 A 3	Gestão de Frota		OUTRA					2021/01/01	2025/12/31	157.582,69	193.711,90	351.294,59	24.180,91	102.128,44	126.309,35	64.81	35.96	
1.1.1.1.	03 2021 A 3	GASOLINA	02/02010201			15.503,00													
1.1.1.1.	03 2021 A 3	GASÓLEO	02/02010202			141.495,00													
1.1.1.1.	03 2021 A 3	OUTROS SERVIÇOS	02/02022599			584,69													
1.1.1.1.	04 2021 A 4	Manutenção e Beneficiação de Equipamentos Municipais		OUTRA					2021/01/01	2025/12/31	27.773,40	48.259,05	76.032,45	15.022,06	19.461,68	34.483,74	70.07	45.35	
1.1.1.1.	04 2021 A 4	OUTROS SERVIÇOS	02/02022599			27.773,40													
1.1.1.1.	09 2021 A 28	Saúde e Segurança no Trabalho		OUTRA					2021/01/01	2025/12/31	29.729,02		29.729,02	5.509,74	17.711,71	23.221,45	59.58	78.11	
1.1.1.1.	09 2021 A 28	VESTUÁRIO E ARTIGOS PESSOAIS	02/020107			5.000,00													
1.1.1.1.	09 2021 A 28	DIVERSOS	02/02012199			24.598,77													
1.1.1.1.	09 2021 A 28	OUTROS SERVIÇOS	02/02022599			130,25													
1.1.1.1.	12 2021 A 30	Estágios e Contratos de Emprego Inserção		OUTRA					2021/01/01	2025/12/31	54.836,96		54.836,96	22.520,54	35.163,87	57.684,41	64.12	105.19	
1.1.1.1.	12 2021 A 30	TRANSPORTES	02/020210			208,65													
1.1.1.1.	12 2021 A 30	SEGUROS	02/020212			147,60													
1.1.1.1.	12 2021 A 30	CONTRATOS EMPREGO-INSERÇÃO	02/0408020102			54.480,71													
1.1.1.1.	01 2022 A 1	Gestão Financeira		OUTRA					2022/01/01	2026/12/31	682.391,31	3.563.960,73	4.246.352,04		519.125,87	519.125,87	76.07	12.23	
1.1.1.1.	01 2022 A 1	MATERIAL DE ESCRITÓRIO	02/020108			10.436,13													
1.1.1.1.	01 2022 A 1	PRÊMIOS, CONDECORAÇÕES E OFERTAS	02/020115			500,00													
1.1.1.1.	01 2022 A 1	MATERIAL ELÉTRICO E DE PICHELARIA	02/02012104			406,10													
1.1.1.1.	01 2022 A 1	DIVERSOS	02/02012199			7.977,26													
1.1.1.1.	01 2022 A 1	LOCAÇÃO DE EDIFÍCIOS	02/020204			11.010,00													
1.1.1.1.	01 2022 A 1	COMUNICAÇÕES	02/020209			140,00													
1.1.1.1.	01 2022 A 1	TRANSPORTES	02/020210			5.262,40													
1.1.1.1.	01 2022 A 1	REPRESENTAÇÃO DOS SERVIÇOS	02/020211			3.608,45													
1.1.1.1.	01 2022 A 1	SEGUROS	02/020212			1.500,00													
1.1.1.1.	01 2022 A 1	DESLOCAÇÕES E ESTADAS	02/020213			20.933,89													
1.1.1.1.	01 2022 A 1	ENCARGOS DE COBRANÇA FISCAL	02/02022401			185.000,00													
1.1.1.1.	01 2022 A 1	ENCARGOS DE COBRANÇA BANCÁRIA	02/02022402			11.700,00													
1.1.1.1.	01 2022 A 1	EMOLUMENTOS DO REGISTO PREDIAL	02/02022503			134,00													
1.1.1.1.	01 2022 A 1	CONDÔMIOS	02/02022512			750,00													
1.1.1.1.	01 2022 A 1	OUTROS SERVIÇOS	02/02022599			16.159,37													
1.1.1.1.	01 2022 A 1	DESPESAS DIVERSAS	02/030201			100,00													
1.1.1.1.	01 2022 A 1	JUROS DE MORA	02/03050202			5.000,00													
1.1.1.1.	01 2022 A 1	CCD - TRABALHADORES DA CÂMARA DE ESPINHO	02/0407010502			66.300,00													
1.1.1.1.	01 2022 A 1	OUTRAS	02/0602010199			14.666,41													
1.1.1.1.	01 2022 A 1	OUTRAS RESTITUIÇÕES	02/06020301			6.000,00													
1.1.1.1.	01 2022 A 1	IVA PAGO	02/06020302			95.000,00													
1.1.1.1.	01 2022 A 1	SERVIÇOS BANCÁRIOS	02/06020304			19.985,00													
1.1.1.1.	01 2022 A 1	OUTRAS	02/06020305			148.812,30													
1.1.1.1.	01 2022 A 1	OUTRAS TRANSFERÊNCIAS	02/08070199			51.010,00													
1.1.1.1.	02 2022 A 2	Gestão Administrativa		OUTRA					2022/01/01	2026/12/31	213.418,69	1.135.731,01	1.349.149,70		179.381,33	179.381,33	84.05	13.30	
1.1.1.1.	02 2022 A 2	PESSOAL EM REGIME DE TAREFA OU AVENÇA	02/010107			57.797,70													
1.1.1.1.	02 2022 A 2	DIVERSOS	02/02012199			1.000,00													
1.1.1.1.	02 2022 A 2	LOCAÇÃO DE MATERIAL DE INFORMÁTICA	02/020205			25.180,46													
1.1.1.1.	02 2022 A 2	COMUNICAÇÕES	02/020209			95.380,05													
1.1.1.1.	02 2022 A 2	DESLOCAÇÕES E ESTADAS	02/020213			492,00													
1.1.1.1.	02 2022 A 2	PUBLICIDADE	02/020217			6.000,00													
1.1.1.1.	02 2022 A 2	EMOLUMENTOS AO NOTÁRIO PRIVADO	02/02022502			6.494,50													
1.1.1.1.	02 2022 A 2	EMOLUMENTOS DO REGISTO PREDIAL	02/02022503			2.500,00													
Total :						1.665.194,94	19.286,49				1.703.055,41	4.999.847,86	6.702.903,27	4.345.227,55	1.343.106,49	5.688.334,04	78.86	84.86	

Identificação do Objetivo : CLASSIFICADOR FUNCIONAL
Tipo de Dotação : DOTAÇÕES CORRIGIDAS

Tipo de Plano : PLANO ATIVIDADES MUNICIPAL
Tipo de Rubrica : CLASSIFICAÇÃO ORGÂNICA/ECONÔMICA

Período : 2022/01/01 C 2022/12/31 C

Euros

Objetivo	Número do projeto		Designação do projeto	Rubrica	Forma de realização	Grupo de Fontes de Financiamento				Datas		Montante Previsto			Montante Executado			Nível de execução financeira anual %	Nível de execução financeira global %
	Código	Ano Tipo Número				R G	R P	U E	EMPR	Início C	Fim C	Ano	Ano Seguinte	Total	Anos Anteriores	Ano	Total		
[1]	[2]	[2]	[3]	[4]	[5]	[6]	[7]	[8]	[9]	[10]	[11]	[12]	[13]	[14]=[12]+[13]	[15]	[16]	[17]=[15]+[16]	[18]	[19]
1.1.1.1.	02	2022 A 2	OUTROS SERVIÇOS	02/02022599			14.943,32												
1.1.1.1.	02	2022 A 2	OUTRAS	02/0602010199			3.630,66												
1.1.1.1.	03	2022 A 3	Gestão de Frota		OUTRA					2022/01/01	2026/12/31	45.346,09	1.182.712,54	1.228.058,63		27.916,30	27.916,30	61,56	2,27
1.1.1.1.	03	2022 A 3	MATERIAL DE TRANSPORTE - PEÇAS	02/020112			6.150,00												
1.1.1.1.	03	2022 A 3	AQUISIÇÃO DE PNEUS E DE CÂMARAS DE AR	02/02012102			10.000,00												
1.1.1.1.	03	2022 A 3	MATERIAL ELÉTRICO E DE PICHELAGIA	02/02012104			944,88												
1.1.1.1.	03	2022 A 3	DIVERSOS	02/02012199			191,96												
1.1.1.1.	03	2022 A 3	CONSERVAÇÃO DE BENS	02/020203			363,26												
1.1.1.1.	03	2022 A 3	LOCAÇÃO DE MATERIAL DE TRANSPORTE	02/020206			10.517,15												
1.1.1.1.	03	2022 A 3	OUTROS SERVIÇOS	02/02022599			17.140,84												
1.1.1.1.	03	2022 A 3	INDEMNIZAÇÕES	02/0408020201			38,00												
1.1.1.1.	04	2022 A 4	Manutenção e Beneficiação de Equipamentos Municipais		OUTRA					2022/01/01	2026/12/31	44.123,54	108.263,22	152.386,76		22.973,97	22.973,97	52,07	15,08
1.1.1.1.	04	2022 A 4	DIVERSOS	02/02012199			13.396,26												
1.1.1.1.	04	2022 A 4	OUTROS SERVIÇOS	02/02022599			27.775,78												
1.1.1.1.	04	2022 A 4	OUTRAS	02/0602010199			2.951,50												
1.1.1.1.	05	2022 A 5	Planeamento Estratégico		OUTRA					2022/01/01	2026/12/31	78.985,19	35.319,45	114.304,64		24.130,40	24.130,40	30,55	21,11
1.1.1.1.	05	2022 A 5	MATERIAL ELÉTRICO E DE PICHELAGIA	02/02012104			1.050,00												
1.1.1.1.	05	2022 A 5	DIVERSOS	02/02012199			700,00												
1.1.1.1.	05	2022 A 5	ASSESSORIAS	02/02021401			6.150,00												
1.1.1.1.	05	2022 A 5	OUTROS ESTUDOS	02/02021499			70.385,19												
1.1.1.1.	05	2022 A 5	OUTROS SERVIÇOS	02/02022599			700,00												
1.1.1.1.	09	2022 A 28	Saúde e Segurança no Trabalho		OUTRA					2022/01/01	2026/12/31		123.704,65	123.704,65					
1.1.1.1.	10	2022 A 29	Qualificação dos Profissionais da Administração Pública Local		OUTRA					2022/01/01	2026/12/31	7.752,50	2.240,75	9.993,25		5.722,50	5.722,50	73,81	57,26
1.1.1.1.	10	2022 A 29	FORMAÇÃO	02/020215			7.752,50												
1.1.1.1.	12	2022 A 30	Estágios e Contratos de Emprego Inserção		OUTRA					2022/01/01	2026/12/31	57.267,12	165.259,99	222.527,11		46.603,71	46.603,71	81,38	20,94
1.1.1.1.	12	2022 A 30	TRANSPORTES	02/020210			3.225,00												
1.1.1.1.	12	2022 A 30	CONTRATOS EMPREGO-INserÇÃO	02/0408020102			54.042,12												
1.1.1.1.	16	2022 A 60	Gestão da UTL - Gestão Global da UTL	02/02021401			5.667,20	24.640,00				30.307,20	30.307,20	60.614,40		11.365,20	11.365,20	37,50	18,75
1.1.1.1.	17	2022 A 61	Gestão da UTL - Avaliação de Impacto	02/02021499										73.137,17			73.137,17		
1.2.			Segurança e ordem públicas				566.088,77					566.088,77	2.149.398,39	2.715.487,16	1.260.715,38	558.671,11	1.819.386,49	98,69	67,00
1.2.1.			Proteção civil e luta contra incêndios				566.088,77					566.088,77	2.149.398,39	2.715.487,16	1.260.715,38	558.671,11	1.819.386,49	98,69	67,00
1.2.1.1.	01	2019 A 6	Proteção Civil	02/0407010503	OUTRA		507.000,00			2019/01/01	2023/12/31	507.000,00	1.014.000,00	1.521.000,00	1.133.125,02	507.000,00	1.640.125,02	100,00	107,83
1.2.1.1.	01	2020 A 6	Proteção Civil		OUTRA					2020/01/01	2024/12/31				92.022,36		92.022,36		
1.2.1.1.	01	2021 A 6	Proteção Civil		OUTRA					2021/01/01	2025/12/31	26.337,32		26.337,32	35.568,00	22.697,89	58.265,89	86,18	221,23
1.2.1.1.	01	2021 A 6	VESTUÁRIO E ARTIGOS PESSOAIS	02/020107			1.109,42												
1.2.1.1.	01	2021 A 6	OUTROS SERVIÇOS	02/02022599			20.753,13												
1.2.1.1.	01	2021 A 6	OUTRAS	02/0602010199			4.474,77												
1.2.1.1.	01	2022 A 6	Proteção civil e luta contra incêndios		OUTRA					2022/01/01	2026/12/31	32.751,45	1.135.398,39	1.168.149,84		28.973,22	28.973,22	88,46	2,48
1.2.1.1.	01	2022 A 6	VESTUÁRIO E ARTIGOS PESSOAIS	02/020107			1.013,41												
1.2.1.1.	01	2022 A 6	DIVERSOS	02/02012199			1.587,16												
1.2.1.1.	01	2022 A 6	FORMAÇÃO	02/020215			820,80												
1.2.1.1.	01	2022 A 6	VIGILÂNCIA E SEGURANÇA	02/020218			1.000,00												
1.2.1.1.	01	2022 A 6	OUTROS SERVIÇOS	02/02022599			10.440,79												
1.2.1.1.	01	2022 A 6	OUTRAS AÇÕES DE ÂMBITO SOCIAL	02/0407010503			15.528,43												
1.2.1.1.	01	2022 A 6	OUTRAS	02/0602010199			2.360,86												
2.			Funções sociais				7.659.914,87	103.948,93				7.763.863,80	33.979.194,53	41.743.058,33	8.142.401,57	6.557.469,35	14.699.870,92	84,46	35,22
2.1.			Educação				1.310.343,21	11.520,00				1.321.863,21	5.929.927,48	7.251.790,69	1.015.782,17	1.058.049,39	2.073.831,56	80,04	28,60
			Total :				2.488.999,33	43.926,49				2.532.925,82	8.870.191,22	11.403.117,04	5.605.942,93	2.040.489,68	7.646.432,61	80,56	67,06

Identificação do Objeto : CLASSIFICADOR FUNCIONAL
Tipo de Dotação : DOTAÇÕES CORRIGIDAS

Tipo de Plano : PLANO ATIVIDADES MUNICIPAL
Tipo de Rubrica : CLASSIFICAÇÃO ORGÂNICA/ECONÔMICA

Período : 2022/01/01 C 2022/12/31 C

Euros

Objetivo [1]	Número do projeto		Designação do projeto [3]	Rubrica [4]	Forma de realização [5]	Grupo de Fontes de Financiamento				Datas		Montante Previsto			Montante Executado			Nível de execução financeira anual % [18]	Nível de execução financeira global % [19]
	Código	Ano				Tipo	Número	R G	R P	U E	EMPR	Início C [10]	Fim C [11]	Ano [12]	Ano Seguinte [13]	Total [14]=[12]+[13]	Anos Anteriores [15]		
2.1.1.1.	04	2022	A 10	Ensin	OUTRA							42.754,41	42.754,41						
2.1.1.1.	04	2022	A 10	Atividades de Animação e Apoio à Família e Componente de Apoio à Família	OUTRA							42.754,41	42.754,41						
2.1.2.2.	02	2019	A 8	Serviços auxiliares de ensino	OUTRA		1.310.343,21	11.520,00				1.321.863,21	5.887.173,07	7.209.036,28	1.015.782,17	1.058.049,39	2.073.831,56	80.04	28.77
2.1.2.2.	02	2019	A 8	Projetos Educativos, Pedagógicos, Lúdicos e de Ocupação de Tempos Livres	OUTRA		49.424,63					49.424,63		289.761,42	6.433,21	296.194,63	13.02	599.29	
2.1.2.2.	01	2020	A 7	AEC - Atividades Enriquecimento Curricular	OUTRA		229.059,44					229.059,44		510.238,58	229.059,44	739.298,02	100.00	322.75	
2.1.2.2.	01	2021	A 7	AEC - Atividades Enriquecimento Curricular	OUTRA		12.925,26					12.925,26		7.483,04	12.925,26	20.408,30	100.00	157.89	
2.1.2.2.	02	2021	A 8	Projetos Educativos, Pedagógicos, Lúdicos e de Ocupação de Tempos Livres	OUTRA							114.660,59		92.799,94	114.660,59	207.460,53	100.00	180.93	
2.1.2.2.	02	2021	A 8	DIVERSOS			9.826,01												
2.1.2.2.	02	2021	A 8	TRANSPORTES ESCOLARES			36.338,58												
2.1.2.2.	02	2021	A 8	SERVIÇOS DE CARÁTER EDUCATIVO			12.465,00												
2.1.2.2.	02	2021	A 8	OUTRAS AÇÕES DE ÂMBITO SOCIAL			23.301,00												
2.1.2.2.	02	2021	A 8	OUTRAS			32.730,00												
2.1.2.2.	03	2021	A 9	Refeições Escolares	OUTRA							299.931,94		299.931,94	115.499,19	299.931,94	415.431,13	100.00	138.51
2.1.2.2.	03	2021	A 9	DIVERSOS			2.099,73												
2.1.2.2.	03	2021	A 9	REFEIÇÕES ESCOLARES			297.832,21												
2.1.2.2.	01	2022	A 7	AEC - Atividades Enriquecimento Curricular	OUTRA							151.045,05	1.131.781,71	1.282.826,76	109.549,08	109.549,08	72.53	8.54	
2.1.2.2.	01	2022	A 7	SERVIÇOS DE CARÁTER EDUCATIVO			144.142,35												
2.1.2.2.	01	2022	A 7	AÇÃO CIENTÍFICA E EDUCATIVA			6.902,70												
2.1.2.2.	02	2022	A 8	Projetos Educativos, Pedagógicos, Lúdicos e de Ocupação de Tempos Livres	OUTRA							101.200,66	587.824,85	689.025,51	62.093,98	62.093,98	61.36	9.01	
2.1.2.2.	02	2022	A 8	DIVERSOS			13.271,70												
2.1.2.2.	02	2022	A 8	TRANSPORTES ESCOLARES			61.592,95												
2.1.2.2.	02	2022	A 8	SERVIÇOS DE CARÁTER EDUCATIVO			12.248,05												
2.1.2.2.	02	2022	A 8	OUTROS SERVIÇOS			9.225,00												
2.1.2.2.	02	2022	A 8	OUTRAS			4.642,96												
2.1.2.2.	02	2022	A 8	OUTRAS			220,00												
2.1.2.2.	03	2022	A 9	Refeições Escolares	OUTRA							358.446,04	3.540.266,51	3.898.712,55	223.395,89	223.395,89	62.32	5.73	
2.1.2.2.	03	2022	A 9	DIVERSOS			5.420,21												
2.1.2.2.	03	2022	A 9	REFEIÇÕES ESCOLARES			353.025,83												
2.1.2.2.	07	2022	A 58	Educação com Sucesso: + Sucesso			-3.047,15	6.316,75				3.269,60	348.500,00	351.769,60					
2.1.2.2.	08	2022	A 59	Educação com Sucesso: Escola + Saúde			-3.303,25	5.203,25				1.900,00	278.800,00	280.700,00					
2.2.2.1.	01	2022	A 45	Serviços individuais de saúde			-1.268,92	5.733,00				4.464,08	895.153,71	899.617,79					
2.2.2.1.	01	2022	A 45	Desfibrilhadores			-1.268,92	5.733,00				4.464,08	895.153,71	899.617,79					
2.2.1.1.	01	2022	A 45	FORMAÇÃO			1.250,00					1.250,00	30.000,00	31.250,00					
2.2.1.1.	03	2022	A 54	Mais Saúde - Mais Saúde Mental								793.350,00	793.350,00						
2.2.1.1.	04	2022	A 55	Mais Saúde - X Emoções								71.803,71	75.017,79						
2.2.1.1.	04	2022	A 55	OUTROS ESTUDOS			-2.518,92	5.733,00				3.214,08							
2.3.3.2.	01	2020	A 11	Segurança e acção sociais			128.660,61	13.183,50				141.844,11	146.017,62	287.861,73	97.708,16	117.467,67	215.175,83	82.81	74.75
2.3.3.2.	01	2020	A 11	Acção social			128.660,61	13.183,50				141.844,11	146.017,62	287.861,73	97.708,16	117.467,67	215.175,83	82.81	74.75
2.3.3.2.	01	2020	A 11	Intervenção Social	OUTRA		2.500,00					2.500,00	2.500,00	26.853,83	2.500,00	29.353,83	100.00	1174.1	
2.3.2.2.	01	2021	A 11	Intervenção Social	OUTRA							31.470,09	31.470,09	70.854,33	13.470,09	84.324,42	42.80	267.95	
2.3.2.2.	01	2021	A 11	DIVERSOS			36,59												
2.3.2.2.	01	2021	A 11	APOIO SOCIAL			250,00												
Total :							3.800.860,21	61.179,49				3.893.223,20	15.695.272,41	19.588.495,61	6.719.433,26	3.114.509,16	9.833.942,42	80.00	50.20

Identificação do Objeto : CLASSIFICADOR FUNCIONAL
Tipo de Dotação : DOTAÇÕES CORRIGIDAS

Tipo de Plano : PLANO ATIVIDADES MUNICIPAL
Tipo de Rubrica : CLASSIFICAÇÃO ORGÂNICA/ECONÔMICA

Período : 2022/01/01 C 2022/12/31 C

Euros

Objetivo	Número do projeto		Designação do projeto	Rubrica	Forma de realização	Grupo de Fontes de Financiamento				Datas		Montante Previsto			Montante Executado			Nível de execução financeira anual %	Nível de execução financeira global %		
	Código	Ano				Tipo	Número	R G	R P	U E	EMPR	Início C	Fim C	Ano	Ano Seguinte	Total	Anos Anteriores			Ano	Total
[1]	[2]	[2]	[2]	[3]	[4]	[5]	[6]	[7]	[8]	[9]	[10]	[11]	[12]	[13]	[14]=[12]+[13]	[15]	[16]	[17]=[15]+[16]	[18]	[19]	
2.3.2.	01	2021	A 11	OUTROS SERVIÇOS	02/02022599		18.000,00	13.183,50													
2.3.2.	01	2022	A 11	Intervenção Social							2022/01/01	2026/12/31	107.874,02	62.345,08	170.219,10		101.497,58	101.497,58	94.09	59.63	
2.3.2.	01	2022	A 11	DIVERSOS	02/02012199		4.330,51														
2.3.2.	01	2022	A 11	FORMAÇÃO	02/020215		410,00														
2.3.2.	01	2022	A 11	APOIO SOCIAL	02/02022509		4.309,49														
2.3.2.	01	2022	A 11	OUTRAS AÇÕES DE ÂMBITO SOCIAL	02/0407010503		97.415,01														
2.3.2.	01	2022	A 11	OUTRAS	02/06020305		1.409,01														
2.3.2.	02	2022	A 32	Habituação Social	02/02022599						2022/01/01	2026/12/31		83.672,54	83.672,54						
2.4.				Habituação e serviços colectivos			5.718.592,90						5.718.592,90	26.020.472,29	31.739.065,19	6.673.986,92	4.845.320,40	11.519.307,32	84.73	36.29	
2.4.1.				Habituação										72.745,27	72.745,27	11.956,77	11.956,77			16.44	
2.4.1.	02	2018	A 36	Reabilitação e Beneficiação da Habituação Social	02/02022599						2018/01/01	2022/12/31				11.956,77	11.956,77				
2.4.1.	02	2022	A 36	Reabilitação e Beneficiação da Habituação Social	02/02022599						2022/01/01	2026/12/31		72.745,27	72.745,27						
2.4.2.				Ordenamento do território										41.420,62	41.420,62						
2.4.2.	01	2022	A 12	Instrumentos de Gestão Territorial	02/02021499						2022/01/01	2026/12/31		41.420,62	41.420,62						
2.4.3.				Saneamento			1.972.844,31							8.423.451,08	10.396.295,39	2.827.356,97	1.664.035,49	4.491.392,46	84.35	43.20	
2.4.3.	01	2020	A 13	Gestão da Rede de Saneamento	02/02022599		20.045,20				2020/01/01	2024/12/31		20.045,20	20.045,20	1.315.681,98	20.017,31	1.335.699,29	99.86	6663.4	
2.4.3.	01	2021	A 13	Gestão da Rede de Saneamento							2020/01/01	2025/12/31		273.643,50	69.250,00	342.893,50	1.511.674,99	273.643,47	1.785.318,46	100.00	520.66
2.4.3.	01	2021	A 13	TRATAMENTO DE ÁGUAS RESIDUAIS PELA SIMRIA	02/02022508		133.843,02														
2.4.3.	01	2021	A 13	OUTROS SERVIÇOS	02/02022599		138.687,26														
2.4.3.	01	2021	A 13	OUTRAS	02/0602010199		1.113,22				2022/01/01	2026/12/31		8.354.201,08	10.033.356,69		1.370.374,71	1.370.374,71	81.61	13.66	
2.4.3.	01	2022	A 13	Gestão da Rede de Saneamento																	
2.4.3.	01	2022	A 13	TRATAMENTO DE ÁGUAS RESIDUAIS PELA SIMRIA	02/02022508		1.625.000,00														
2.4.3.	01	2022	A 13	OUTROS SERVIÇOS	02/02022599		14.155,61														
2.4.3.	01	2022	A 13	OUTRAS	02/0602010199		40.000,00														
2.4.4.				Abastecimento de Água			1.352.568,75						1.352.568,75	6.728.053,29	8.080.622,04	1.394.814,41	1.197.692,43	2.592.506,84	88.55	32.08	
2.4.4.	01	2019	A 14	Gestão da Rede de Água							2019/01/01	2023/12/31		11.183,24	11.183,24	78.810,07	5.617,14	84.427,21	50.23	754.94	
2.4.4.	01	2019	A 14	ANÁLISES LABORATORIAIS DE ÁGUA	02/02022004		11.183,24														
2.4.4.	01	2021	A 14	Gestão da Rede de Água							2021/01/01	2025/12/31		1.623,48	1.623,48	1.316.004,34	1.623,48	1.317.627,82	100.00	81160.71	
2.4.4.	01	2021	A 14	SERVIÇOS INFORMÁTICOS DE GESTÃO	02/02022003		1.623,48														
2.4.4.	01	2022	A 14	Gestão da Rede de Água							2022/01/01	2026/12/31		1.339.762,03	6.728.053,29	8.067.815,32	1.190.451,81	1.190.451,81	88.86	14.76	
2.4.4.	01	2022	A 14	ÁGUA	02/02011601		1.100.000,00														
2.4.4.	01	2022	A 14	DIVERSOS	02/02012199		350,00														
2.4.4.	01	2022	A 14	SERVIÇOS INFORMÁTICOS DE GESTÃO	02/02022003		158.500,00														
2.4.4.	01	2022	A 14	ANÁLISES LABORATORIAIS DE ÁGUA	02/02022004		394,83														
2.4.4.	01	2022	A 14	OUTRAS	02/0602010199		78.008,25														
2.4.4.	01	2022	A 14	OUTRAS	02/06020305		2.508,95														
2.4.5.				Resíduos sólidos			1.107.709,03						1.107.709,03	4.622.306,55	5.730.015,58	866.992,30	863.271,35	1.730.263,65	77.93	30.20	
2.4.5.	01	2021	A 15	Resíduos Sólidos Urbanos													866.992,30	77.475,43	944.467,73	100.00	1219.05
2.4.5.	01	2021	A 15	DEPÓSITO DE RESÍDUOS SÓLIDOS NA LIPOR	02/02022001		50.119,42														
2.4.5.	01	2021	A 15	TAXA DE GESTÃO DE RESÍDUOS - TGR	02/0602010101		6.578,92														
2.4.5.	01	2021	A 15	EMPRESAS PÚBLICAS MUNICIPAIS E INTERMUNICIPAIS	02/08010101		20.777,09														
2.4.5.	01	2022	A 15	Resíduos Sólidos Urbanos																	
2.4.5.	01	2022	A 15	DEPÓSITO DE RESÍDUOS SÓLIDOS NA LIPOR	02/02022001		625.000,00				2022/01/01	2026/12/31		1.030.233,60	4.622.306,55	5.652.540,15	785.795,92	785.795,92	76.27	13.90	
2.4.5.	01	2022	A 15	OUTROS SERVIÇOS	02/02022599		199,79														
2.4.5.	01	2022	A 15	TAXA DE GESTÃO DE RESÍDUOS - TGR	02/0602010101		147.033,81														
Total :							8.101.856,32	74.362,99					8.434.219,31	35.729.266,84	44.163.486,15	11.820.553,71	6.941.006,01	18.761.559,72	82.30	42.48	

Identificação do Objetivo : CLASSIFICADOR FUNCIONAL
Tipo de Dotação : DOTAÇÕES CORRIGIDAS

Tipo de Plano : PLANO ATIVIDADES MUNICIPAL
Tipo de Rubrica : CLASSIFICAÇÃO ORÇÂNICA/ECONÓMICA

Período : 2022/01/01 C 2022/12/31 C

Euros

Objetivo	Número do projeto		Designação do projeto	Rubrica	Forma de realização	Grupo de Fontes de Financiamento				Datas		Montante Previsto			Montante Executado			Nível de execução financeira anual %	Nível de execução financeira global %
	Código	Ano Tipo Número				R G	R P	U E	EMPR	Início C	Fim C	Ano	Ano Seguinte	Total	Anos Anteriores	Ano	Total		
[1]	[2]	[2]	[3]	[4]	[5]	[6]	[7]	[8]	[9]	[10]	[11]	[12]	[13]	[14]=[12]+[13]	[15]	[16]	[17]=[15]+[16]	[18]	[19]
2.4.5.	01	2022 A 15	EMPRESAS PÚBLICAS MUNICIPAIS E INTERMUNICIPAIS	02/08010101			258.000,00												
2.4.6.			Proteção do meio ambiente e conservação da natureza				1.285.470,81					1.285.470,81	6.132.495,48	7.417.966,29	1.572.866,47	1.120.321,13	2.693.187,60	87.15	36.31
2.4.6.	02	2018 A 17	Higiene e Limpeza Urbana		OUTRA					2018/01/01	2022/12/31				8.045,21		8.045,21		
2.4.6.	01	2020 A 16	Proteção do Meio Ambiente e Praias	02/02022599	OUTRA					2020/01/01	2023/12/31				37.801,72		37.801,72		
2.4.6.	02	2020 A 17	Higiene e Limpeza Urbana	02/020202	OUTRA		1.223.417,50			2020/01/01	2023/12/31	1.223.417,50	1.241.497,43	2.464.914,93	1.487.102,49	1.070.102,78	2.557.205,27	87.47	103.74
2.4.6.	01	2021 A 16	Proteção do Meio Ambiente e Praias		OUTRA					2021/01/01	2025/12/31	2.000,00		2.000,00	34.687,73	2.000,00	36.687,73	100.00	1834.39
2.4.6.	01	2021 A 16	OUTROS SERVIÇOS	02/02022599			2.000,00												
2.4.6.	02	2021 A 17	Higiene e Limpeza Urbana	02/02022599	OUTRA		5.424,46			2021/01/01	2025/12/31	5.424,46		5.424,46	5.229,32	5.424,46	10.653,78	100.00	196.40
2.4.6.	01	2022 A 16	Proteção do Meio Ambiente e Praias		OUTRA					2022/01/01	2026/12/31	41.838,48	43.135,86	84.974,34	35.349,68		35.349,68	84.49	41.60
2.4.6.	01	2022 A 16	DIVERSOS	02/02012199			4.721,76												
2.4.6.	01	2022 A 16	OUTROS SERVIÇOS	02/02022599			10.098,00												
2.4.6.	01	2022 A 16	AÇÕES DE INTERESSE DESPORTIVO, RECREIO E LAZER	02/04070102			2.000,00												
2.4.6.	01	2022 A 16	OUTRAS AÇÕES DE ÂMBITO SOCIAL	02/0407010503			25.000,00												
2.4.6.	01	2022 A 16	OUTRAS	02/0602010199			18,72												
2.4.6.	02	2022 A 17	Higiene e Limpeza Urbana		OUTRA					2022/01/01	2026/12/31	12.790,37	4.807.862,19	4.820.652,56		7.444,21	7.444,21	58.20	0.15
2.4.6.	02	2022 A 17	DIVERSOS	02/02012199			2.277,10												
2.4.6.	02	2022 A 17	LIMPEZA E HIGIENE	02/020202			5.535,00												
2.4.6.	02	2022 A 17	OUTROS SERVIÇOS	02/02022599			4.949,55												
2.4.6.	02	2022 A 17	OUTRAS	02/0602010199			28,72												
2.4.6.	04	2022 A 48	Corredores Verdes e Rota de Trilhos	02/02022599						2022/01/01	2026/12/31		40.000,00	40.000,00					
2.5.			Servicos culturais, recreativos e religiosos				503.587,07	73.512,43				577.099,50	987.623,43	1.564.722,93	354.924,32	536.631,89	891.556,21	92.99	56.98
2.5.1.			Cultura				220.903,39	73.512,43				294.415,82	135.367,63	429.783,45	254.362,21	283.256,52	537.618,73	96.21	125.09
2.5.1.	01	2019 A 18	Intervenção Cultural	02/02012199	OUTRA					2019/01/01	2023/12/31				165.656,59		165.656,59		
2.5.1.	01	2020 A 18	Intervenção Cultural	02/02012199	OUTRA		550,00			2020/01/01	2024/12/31	550,00		550,00	84.428,82	550,00	84.978,82	100.00	15450.69
2.5.1.	01	2021 A 18	Intervenção Cultural		OUTRA					2021/01/01	2025/12/31	664,28		664,28	4.276,80	664,28	4.941,08	100.00	743.82
2.5.1.	01	2021 A 18	MATERIAL DE EDUCAÇÃO, CULTURA E RECREIO	02/020120			664,28												
2.5.1.	02	2021 A 40	Somos Património - "Programação Cultural em Rede"	02/0202250501			3.750,00	71.250,00		2021/01/01	2025/12/31	75.000,00		75.000,00	67.096,97	67.096,97	67.096,97	89.46	89.46
2.5.1.	01	2022 A 18	Intervenção Cultural		OUTRA					2022/01/01	2026/12/31	218.201,54	11.458,74	229.660,28	214.945,27	214.945,27	214.945,27	98.51	93.59
2.5.1.	01	2022 A 18	MATERIAL DE EDUCAÇÃO, CULTURA E RECREIO	02/020120			3.799,42												
2.5.1.	01	2022 A 18	DIVERSOS	02/02012199			5.471,95												
2.5.1.	01	2022 A 18	ANIMAÇÃO CULTURAL	02/0202250501			19.615,00												
2.5.1.	01	2022 A 18	OUTROS SERVIÇOS	02/02022599			4.240,00												
2.5.1.	01	2022 A 18	AÇÕES DE INTERESSE CULTURAL	02/04070101			182.767,57	2.262,43											
2.5.1.	01	2022 A 18	OUTRAS	02/06020305			45,17												
2.5.1.	02	2022 A 42	Apoio à Arte Xávega							2022/01/01	2026/12/31		33.908,89	33.908,89					
2.5.1.	03	2022 A 46	Oficina da Criatividade	02/02022599						2022/01/01	2026/12/31		10.000,00	10.000,00					
2.5.1.	05	2022 A 51	Anta - Capital do Violino	02/06020305						2022/01/01	2026/12/31		40.000,00	40.000,00					
2.5.1.	06	2022 A 52	Programa Municipal de Arte Urbana	02/06020305						2022/01/01	2026/12/31		40.000,00	40.000,00					
2.5.2.			Desporto, recreio e lazer				282.683,68					282.683,68	665.634,00	948.317,68	100.562,11	253.375,37	353.937,48	89.63	37.32
2.5.2.	01	2020 A 19	Promoção do Desporto	02/020218	OUTRA		59.074,08			2020/01/01	2024/12/31	59.074,08	15.750,00	74.824,08	83.902,85	55.934,97	139.837,82	94.69	186.89
2.5.2.	03	2020 A 21	Apoio às Coletividades	02/02022599	OUTRA		66.199,00			2020/01/01	2024/12/31	66.199,00		66.199,00	11.712,06	42.161,12	53.873,18	63.69	81.38
2.5.2.	01	2021 A 19	Promoção do Desporto		OUTRA					2021/01/01	2025/12/31				4.947,20		4.947,20		
2.5.2.	01	2022 A 19	Promoção do Desporto		OUTRA					2022/01/01	2026/12/31	2.410,60	567.297,73	569.708,33	2.407,28	2.407,28	2.407,28	99.86	0.42
2.5.2.	01	2022 A 19	MATERIAL ELÉTRICO E DE PICHELARIA	02/02012104			443,53												
2.5.2.	01	2022 A 19	DIVERSOS	02/02012199			947,07												
2.5.2.	01	2022 A 19	OUTROS SERVIÇOS	02/02022599			1.020,00												
Total :							9.993.914,20	147.875,42				10.141.789,62	42.580.177,68	52.721.967,30	13.748.344,50	8.445.087,03	22.193.431,53	83.27	42.10

Identificação do Objetivo : CLASSIFICADOR FUNCIONAL
Tipo de Dotação : DOTAÇÕES CORRIGIDASTipo de Plano : PLANO ATIVIDADES MUNICIPAL
Tipo de Rubrica : CLASSIFICAÇÃO ORÇÂNICA/ECONÓMICA

Período : 2022/01/01 C 2022/12/31 C

Euros

Objetivo	Número do projeto		Designação do projeto	Rubrica	Forma de realização	Grupo de Fontes de Financiamento				Datas		Montante Previsto			Montante Executado			Nível de execução financeira anual %	Nível de execução financeira global %	
	Código	Ano Tipo Número				R G	R P	U E	EMPR	Início C	Fim C	Ano	Ano Seguinte	Total	Anos Anteriores	Ano	Total			
[1]	[2]	[2]	[3]	[4]	[5]	[6]	[7]	[8]	[9]	[10]	[11]	[12]	[13]	[14]=[12]+[13]	[15]	[16]	[17]=[15]+[16]	[18]	[19]	
2.5.2.	02	2022 A 20	Apoio a Iniciativas Desportivas	02/04070102	OUTRA		149.950,00			2022/01/01	2026/12/31	149.950,00		149.950,00		148.700,00	148.700,00	99.17	99.17	
2.5.2.	03	2022 A 21	Apoio às Coletividades		OUTRA					2022/01/01	2026/12/31	5.050,00	31.836,27	36.886,27		4.172,00	4.172,00	82.61	11.31	
2.5.2.	03	2022 A 21	PRÉMIOS, CONDECORAÇÕES E OFERTAS	02/020115			5.050,00													
2.5.2.	04	2022 A 47	Programa Olimpíadas 28-32	02/02022599						2022/01/01	2026/12/31		20.000,00	20.000,00						
2.5.2.	06	2022 A 53	Espaços Intergeracionais - Parque + Jovem	02/02022599									30.750,00	30.750,00						
2.5.3.			Outras actividades cívicas e religiosas										186.621,80	186.621,80						
2.5.3.	04	2022 A 57	Cidades Integradoras - Ubuntu	02/02021499									186.621,80	186.621,80						
3.			Funções económicas				2.508.588,13	20.120,86					2.528.708,99	5.774.303,75	8.303.012,74	3.763.668,44	1.965.761,66	5.729.430,10	77.74	69.00
3.2.			Indústria e energia				1.651.695,48						1.651.695,48	4.594.004,29	6.245.699,77	2.898.431,10	1.255.722,85	4.154.153,95	76.03	66.51
3.2.	01	2018 A 22	Energia		OUTRA					2018/01/01	2022/12/31				1.164.545,09		1.164.545,09			
3.2.	01	2020 A 22	Energia		OUTRA					2020/01/01	2024/12/31	24.371,30		24.371,30	933.991,40	24.371,30	958.362,70	100.00	3932.3	
3.2.	01	2020 A 22	OUTROS	02/02010299			24.371,30												4	
3.2.	01	2021 A 22	Energia		OUTRA					2021/01/01	2025/12/31	13.171,92		13.171,92	799.894,61	13.171,92	813.066,53	100.00	6172.7	
3.2.	01	2021 A 22	OUTROS	02/02010299			2.471,28												3	
3.2.	01	2021 A 22	ENCARGOS DE INSTALAÇÕES	02/020201			10.700,64													
3.2.	01	2022 A 22	Energia		OUTRA					2022/01/01	2026/12/31	1.614.152,26	4.594.004,29	6.208.156,55		1.218.179,63	1.218.179,63	75.47	19.62	
3.2.	01	2022 A 22	OUTROS	02/02010299			709.369,93													
3.2.	01	2022 A 22	DIVERSOS	02/02012199			151,54													
3.2.	01	2022 A 22	ENCARGOS DE INSTALAÇÕES	02/020201			580.430,79													
3.2.	01	2022 A 22	ILUMINAÇÃO PÚBLICA	02/02022504			321.000,00													
3.2.	01	2022 A 22	JUROS DE MORA	02/03050202			3.200,00													
3.3.			Transportes e comunicações										321.400,00	321.400,00						
3.3.1.			Transportes rodoviários										321.400,00	321.400,00						
3.3.1.	01	2022 A 44	Rede Municipal de Transportes	02/06020305						2022/01/01	2026/12/31		100.000,00	100.000,00						
3.3.1.	02	2022 A 56	Cidades Integradoras - Mob + nas freguesias a descoberto - VaiVem	02/02022099									221.400,00	221.400,00						
3.4.			Comércio e turismo				651.688,97	20.120,86				671.809,83	643.964,28	1.315.774,11	803.443,70	547.060,32	1.350.504,02	81.43	102.64	
3.4.1.			Mercados e feiras										95.508,81	95.508,81						
3.4.1.	01	2022 A 33	Gestão de Feiras e Mercados	02/020218	OUTRA					2022/01/01	2026/12/31		95.508,81	95.508,81						
3.4.2.			Turismo				651.688,97	20.120,86				671.809,83	548.455,47	1.220.265,30	803.443,70	547.060,32	1.350.504,02	81.43	110.67	
3.4.2.	01	2018 A 23	Comunicação e Atendimento Municipal	02/04070104	OUTRA					2018/01/01	2022/12/31	20.120,86		20.120,86	130.674,89	7.068,69	137.743,58	35.13	684.58	
3.4.2.	05	2019 A 31	Eventos de Interesse Cultural e Turístico		OUTRA					2019/01/01	2023/12/31				563.697,54		563.697,54			
3.4.2.	05	2020 A 31	Eventos de Interesse Cultural e Turístico		OUTRA					2020/01/01	2024/12/31				11.875,68		11.875,68			
3.4.2.	06	2020 A 38	Centro Multimeios Espinho	02/02012199	OUTRA										8.429,46		8.429,46			
3.4.2.	01	2021 A 23	Comunicação e Atendimento Municipal		OUTRA					2021/01/01	2025/12/31	1.980,00		1.980,00	11.416,06	1.980,00	13.396,06	100.00	676.57	
3.4.2.	01	2021 A 23	PUBLICIDADE	02/020217			1.980,00													
3.4.2.	02	2021 A 24	Promoção e Apoio ao Turismo	02/02012199	OUTRA					2021/01/01	2025/12/31				6.109,63		6.109,63			
3.4.2.	03	2021 A 25	Parque de Campismo	02/02012199	OUTRA					2021/01/01	2025/12/31				593,30		593,30			
3.4.2.	05	2021 A 31	Eventos de Interesse Cultural e Turístico		OUTRA					2021/01/01	2025/12/31	77.690,91		77.690,91	61.795,71	77.629,41	139.425,12	99.92	179.46	
3.4.2.	05	2021 A 31	DIVERSOS	02/02012199			6.795,75													
3.4.2.	05	2021 A 31	VIGILÂNCIA E SEGURANÇA	02/020218			1.672,80													
3.4.2.	05	2021 A 31	PROMOÇÃO TURÍSTICA	02/0202250502			69.222,36													
3.4.2.	06	2021 A 38	Centro Multimeios Espinho		OUTRA					2021/01/01	2025/12/31	7.718,15		7.718,15	8.851,43	7.718,15	16.569,58	100.00	214.68	
3.4.2.	06	2021 A 38	DIVERSOS	02/02012199			7.484,45													
3.4.2.	06	2021 A 38	OUTROS SERVIÇOS	02/02022599			233,70													
3.4.2.	01	2022 A 23	Comunicação e Atendimento Municipal		OUTRA					2022/01/01	2026/12/31	34.747,00	36.546,77	71.293,77		26.093,05	26.093,05	75.09	36.60	
3.4.2.	01	2022 A 23	MATERIAL DE PROMOÇÃO TURÍSTICA	02/02012103			18.700,74													
3.4.2.	01	2022 A 23	PUBLICIDADE	02/020217			12.303,29													
Total :							11.919.002,77	167.996,28				12.090.742,02	47.896.845,62	59.987.587,64	17.450.219,30	9.974.171,18	27.424.390,48	82.49	45.72	

Identificação do Objeto : CLASSIFICADOR FUNCIONAL
Tipo de Dotação : DOTAÇÕES CORRIGIDAS

Tipo de Plano : PLANO ATIVIDADES MUNICIPAL
Tipo de Rubrica : CLASSIFICAÇÃO ORGÂNICA/ECONÓMICA

Período : 2022/01/01 C 2022/12/31 C

Euros

Objetivo	Número do projeto		Designação do projeto	Rubrica	Forma de realização	Grupo de Fontes de Financiamento				Datas		Montante Previsto			Montante Executado			Nível de execução financeira anual %	Nível de execução financeira global %								
						R G	R P	U E	EMPR	Início C	Fim C	Ano	Ano Seguinte	Total	Anos Anteriores	Ano	Total										
																				[6]	[7]	[8]	[9]	[10]	[11]	[12]	[13]
[1]	Código	Ano Tipo Número	[3]	[4]	[5]	[6]	[7]	[8]	[9]	[10]	[11]	[12]	[13]	[14]=[12]+[13]	[15]	[16]	[17]=[15]+[16]	[18]	[19]								
3.4.2.	01	2022 A 23	OUTROS SERVIÇOS	02/02022599			3.742,97																				
3.4.2.	02	2022 A 24	Promoção e Apoio ao Turismo		OUTRA					2022/01/01	2026/12/31	9.249,35	21.116,54	30.365,89		8.649,33	8.649,33	93.51	28.48								
3.4.2.	02	2022 A 24	MATERIAL DE PROMOÇÃO TURÍSTICA	02/02012103			4.452,75																				
3.4.2.	02	2022 A 24	DIVERSOS	02/02012199			2.346,60																				
3.4.2.	02	2022 A 24	OUTROS SERVIÇOS	02/02022599			450,00																				
3.4.2.	02	2022 A 24	OUTRAS	02/06020305			2.000,00																				
3.4.2.	03	2022 A 25	Parque de Campismo		OUTRA					2022/01/01	2026/12/31		95.045,17	95.045,17													
3.4.2.	05	2022 A 31	Eventos de Interesse Cultural e Turístico		OUTRA					2022/01/01	2026/12/31	503.217,46	395.746,99	898.964,45		405.090,69	405.090,69	80.50	45.06								
3.4.2.	05	2022 A 31	PRÉMIOS, CONDECORAÇÕES E OFERTAS	02/020115			2.587,31																				
3.4.2.	05	2022 A 31	DIVERSOS	02/02012199			138.576,72																				
3.4.2.	05	2022 A 31	VIGILÂNCIA E SEGURANÇA	02/020218			20.642,71																				
3.4.2.	05	2022 A 31	PROMOÇÃO TURÍSTICA	02/0202250502			190.821,58																				
3.4.2.	05	2022 A 31	OUTROS SERVIÇOS	02/02022599			104.537,14																				
3.4.2.	05	2022 A 31	AÇÕES DE INTERESSE CULTURAL	02/04070101			41.052,00																				
3.4.2.	05	2022 A 31	OUTRAS	02/0602010199			5.000,00																				
3.4.2.	06	2022 A 38	Centro Multimeios Espinho		OUTRA					2022/01/01	2026/12/31	17.086,10		17.086,10		12.831,00	12.831,00	75.10	75.10								
3.4.2.	06	2022 A 38	DIVERSOS	02/02012199			16.491,20																				
3.4.2.	06	2022 A 38	OUTROS SERVIÇOS	02/02022599			594,90																				
3.5.	05	2022 A 35	Outras funções económicas				205.203,68					205.203,68	214.935,18	420.138,86	61.793,64	162.978,49	224.772,13	79.42	53.50								
3.5.	01	2020 A 34	Operações Urbanísticas	02/02022599	OUTRA		10.102,57			2020/01/01	2024/12/31	10.102,57		10.102,57	10.936,58	7.284,71	18.221,29	72.11	180.36								
3.5.	05	2021 A 35	Armazém de Serviços Básicos e Obras Municipais		OUTRA					2021/01/01	2025/12/31	6.956,96		6.956,96	50.857,06	6.956,96	57.814,02	100.00	831.02								
3.5.	05	2021 A 35	OUTROS	02/02010299			388,19																				
3.5.	05	2021 A 35	LIMPEZA E HIGIENE	02/020104			1.575,32																				
3.5.	05	2021 A 35	DIVERSOS	02/02012199			4.962,70																				
3.5.	05	2021 A 35	OUTRAS	02/06020305			30,75																				
3.5.	01	2022 A 34	Operações Urbanísticas	02/02022599	OUTRA		3.000,00			2022/01/01	2026/12/31	3.000,00	40.995,52	43.995,52													
3.5.	03	2022 A 26	Intervenções Urbanas e Equipamentos Municipais	02/02012199	OUTRA					2022/01/01	2026/12/31		32.754,40	32.754,40													
3.5.	05	2022 A 35	Armazém de Serviços Básicos e Obras Municipais		OUTRA					2022/01/01	2026/12/31	185.144,15	111.185,26	296.329,41		148.736,82	148.736,82	80.34	50.19								
3.5.	05	2022 A 35	OUTROS	02/02010299			5.588,40																				
3.5.	05	2022 A 35	LIMPEZA E HIGIENE	02/020104			67.176,06																				
3.5.	05	2022 A 35	FERRAMENTAS E UTENSÍLIOS	02/020117			2.180,87																				
3.5.	05	2022 A 35	MATERIAL ELÉTRICO E DE PICHELARIA	02/02012104			6.140,69																				
3.5.	05	2022 A 35	DIVERSOS	02/02012199			103.861,91																				
3.5.	05	2022 A 35	OUTRAS	02/0602010199			63,47																				
3.5.	05	2022 A 35	OUTRAS	02/06020305			132,75																				
3.5.	06	2022 A 49	Incubadora de Startups	02/02022599						2022/01/01	2026/12/31		30.000,00	30.000,00													
4.			Outras funções				1.989.250,86					1.989.250,86	20.264.479,07	22.253.729,93	1.357.214,00	1.628.986,21	2.986.200,21	81.89	13.42								
4.2.			Transferências entre administrações				1.986.586,05					1.986.586,05	20.136.776,00	22.123.362,05	1.357.214,00	1.627.986,21	2.985.200,21	81.95	13.49								
4.2.	01	2021 A 27	Delegação de competências para as Freguesias		OUTRA					2021/01/01	2025/12/31			458.714,00		458.714,00											
4.2.	02	2021 A 37	Descentralização para as Freguesias		OUTRA					2021/01/01	2025/12/31			898.500,00		898.500,00											
4.2.	01	2022 A 27	Delegação de competências para as Freguesias		OUTRA					2022/01/01	2026/12/31	596.489,11	2.040.000,00	2.636.489,11		430.237,54	430.237,54	72.13	16.32								
4.2.	01	2022 A 27	ESPINHO	02/0405010202			65.000,00																				
4.2.	01	2022 A 27	PARAMOS	02/0405010204			30.000,00																				
4.2.	01	2022 A 27	SILVALDE	02/0405010205			30.000,00																				
4.2.	01	2022 A 27	ESPINHO	02/0805010202			133.286,00																				
4.2.	01	2022 A 27	PARAMOS	02/0805010204			82.000,00																				
4.2.	01	2022 A 27	SILVALDE	02/0805010205			82.000,00																				
4.2.	01	2022 A 27	ANTA E GUETIM	02/0805010206			174.203,11																				
4.2.	02	2022 A 37	Descentralização para as Freguesias		OUTRA					2022/01/01	2026/12/31	898.500,00	3.594.000,00	4.492.500,00		898.500,00	898.500,00	100.00	20.00								
Total :							13.253.991,44	167.996,28				14.320.487,72	54.257.689,50	68.578.177,22	18.869.226,94	11.892.458,23	30.761.685,17	83.05	44.86								

Identificação do Objetivo : CLASSIFICADOR FUNCIONAL
Tipo de Dotação : DOTAÇÕES CORRIGIDAS

Tipo de Plano : PLANO ATIVIDADES MUNICIPAL
Tipo de Rubrica : CLASSIFICAÇÃO ORGÂNICA/ECONÔMICA

Período : 2022/01/01 C 2022/12/31 C

Euros

Objetivo [1]	Número do projeto		Designação do projeto [3]	Rubrica [4]	Forma de realização [5]	Grupo de Fontes de Financiamento				Datas		Montante Previsto			Montante Executado			Nível de execução financeira anual % [18]	Nível de execução financeira global % [19]
	Código	Ano				Tipo	Número	R G	R P	U E	EMPR	Início C	Fim C	Ano	Ano Seguinte	Total	Anos Anteriores		
						[6]	[7]	[8]	[9]	[10]	[11]	[12]	[13]	[14]=[12]+[13]	[15]	[16]	[17]=[15]+[16]		
4.2.	02	2022	A 37	ESPINHO	02/0405010202		368.782,62												
4.2.	02	2022	A 37	PARAMOS	02/0405010204		100.634,84												
4.2.	02	2022	A 37	SILVALDE	02/0405010205		178.964,80												
4.2.	02	2022	A 37	ANTA E GUETIM	02/0405010206		250.117,74												
4.2.	03	2022	A 39	Transferência de Competências - Saúde	02/02022599					2022/01/01	2026/12/31		1.254.032,00	1.254.032,00					
4.2.	04	2022	A 40	Transferência de Competências - Educação						2022/01/01	2026/12/31	491.596,94	12.262.196,00	12.753.792,94		299.248,67	299.248,67	60.87	2.35
4.2.	04	2022	A 40	OUTRAS	02/0408020202		491.596,94												
4.2.	05	2022	A 41	Transferência de Competências - Ação Social	02/02022599					2022/01/01	2026/12/31		986.548,00	986.548,00					
4.3.	01	2022	A 43	Diversas não especificadas			2.664,81					2.664,81	127.703,07	130.367,88		1.000,00	1.000,00	37.53	0.77
4.3.	01	2022	A 43	Cluster do Mar e Estação Náutica	02/02012199		1.664,81			2022/01/01	2026/12/31	2.664,81	127.703,07	130.367,88		1.000,00	1.000,00	37.53	0.77
4.3.	01	2022	A 43	DIVERSOS	02/04070102		1.000,00												
4.3.	01	2022	A 43	AÇÕES DE INTERESSE DESPORTIVO, RECREIO E LAZER															
Total :							14.646.753,19	167.996,28				14.814.749,47	68.888.168,57	83.702.918,04	18.869.226,94	12.192.706,90	31.061.933,84	82.30	37.11

Alterações orçamentais da receita

ALTERAÇÕES ORÇAMENTAIS DA RECEITA
MUNICÍPIO DE ESPINHO

Pág. : 1

PERÍODO : 2022/01/02 C 2022/12/31 C TOTAL DE ALTERAÇÕES PERMUTATIVAS 2 TOTAL DE ALTERAÇÕES MODIFICATIVAS 1 DO ANO CONTABILÍSTICO DE 2022 (ORÇAMENTO DO ANO : 2022)

Tipo de Visualização : APENAS AS RUBRICAS ORÇAMENTAIS QUE CONSTAM NA ALTERAÇÃO Desagregar : S Considerar os anos seguintes : Euros

Rubricas [1]	Designação	Tipo [2]	Previsões iniciais [3]	Alterações Orçamentais			Previsões corrigidas [7]=[3]+[4]+ [5]+[6]	Observações [8]
				Inscri./reforç. [4]	Dimin./anul. [5]	Créditos espec. [6]		
R5	Transferências e subsídios correntes	P	1.708.270,00	1.727.826,00			3.436.096,00	
R51	Transferências correntes	P	1.708.270,00	1.727.826,00			3.436.096,00	
R511	Administrações Públicas	P	1.708.270,00	1.727.826,00			3.436.096,00	
R5111	Administração Central - Estado Português	P	1.708.270,00	1.727.826,00			3.436.096,00	
06	Transferências Correntes	P	1.708.270,00	1.727.826,00			3.436.096,00	
0603	Administração Central	P	1.708.270,00	1.727.826,00			3.436.096,00	
060301	Estado	P	1.708.270,00	1.727.826,00			3.436.096,00	
06030199	Outros	P	1.708.270,00	1.727.826,00			3.436.096,00	
0603019901	DIREÇÃO GERAL DOS ESTABELECIMENTOS ESCOLARES - DIREÇÃO DE SERVIÇOS DA REGIÃO NORTE	P	1.708.270,00	1.727.826,00			3.436.096,00	
R14	Saldo da Gerência Anterior - Operações Orçamentais	M		3.541.880,82			3.541.880,82	
16	Saldo da Gerência Anterior	M		3.541.880,82			3.541.880,82	
1601	Saldo Orçamental	M		3.541.880,82			3.541.880,82	
160101	NA POSSE DO SERVIÇO	M		3.541.880,82			3.541.880,82	
Total			1.708.270,00	5.269.706,82			6.977.976,82	

(*) NOTAS:
(2) Tipo - campo de identif. do tipo de alteração:
P se alteração permutativa
M se alteração modificativa

Alterações orçamentais da despesa

ALTERAÇÕES ORÇAMENTAIS DA DESPESA
MUNICÍPIO DE ESPINHO

Pág. : 1

PERÍODO : 2022/01/02 C 2022/12/31 C TOTAL DE ALTERAÇÕES PERMUTATIVAS 39 TOTAL DE ALTERAÇÕES MODIFICATIVAS 2 DO ANO CONTABILÍSTICO DE 2022 (ORÇAMENTO DO ANO : 2022)

Tipo de Visualização : APENAS AS RUBRICAS ORÇAMENTAIS QUE CONSTAM NA ALTERAÇÃO

Desagregar : S

Considerar os anos seguintes :

Euros

Rubricas [1]	Designação	Tipo [2]	Dotações iniciais [3]	Alterações Orçamentais			Dotações corrigidas [7]=[3]+[4] +[5]+[6]	Observações [8]
				Inscr./reforços [4]	Dim./anulações [5]	Créditos espec. [6]		
D1	Despesas com o pessoal	P/M	11.073.870,00	1.153.308,46	339.799,51		11.887.378,95	
D11	Remunerações Certas e Permanentes	P	8.183.500,00	832.070,32	235.395,96		8.780.174,36	
02	CÂMARA MUNICIPAL E SERVIÇOS MUNICIPAIS	P	8.183.500,00	832.070,32	235.395,96		8.780.174,36	
01	Despesas com o Pessoal	P	8.183.500,00	832.070,32	235.395,96		8.780.174,36	
0101	Remunerações Certas e Permanentes	P	8.183.500,00	832.070,32	235.395,96		8.780.174,36	
010104	Pessoal dos Quadros - Regime do Contrato Individual de Trabalho	P	5.400.720,00	474.400,00	165.559,82		5.709.560,18	
01010401	PESSOAL EM FUNÇÕES	P	5.400.720,00	474.400,00	165.559,82		5.709.560,18	
010106	Pessoal Contratado a Termo	P	10,00	6.200,00			6.210,00	
01010601	PESSOAL EM FUNÇÕES	P	10,00	6.200,00			6.210,00	
010107	PESSOAL EM REGIME DE TAREFA OU AVENÇA	P	115.260,00	26.475,09	69.836,14		71.898,95	
010108	PESSOAL AGUARDANDO APOSENTAÇÃO	P	9.740,00	11.000,00			20.740,00	
010109	Pessoal em Qualquer Outra Situação	P	687.390,00	145.859,52			833.249,52	
01010901	GABINETES DE APOIO PESSOAL	P	110.000,00	181,36			110.181,36	
01010902	COMISSÃO DE SERVIÇO (CARGOS DIRIGENTES)	P	411.940,00	62.000,00			473.940,00	
01010904	CEDÊNCIA DE INTERESSE PUBLICO	P	165.440,00	22.878,16			188.318,16	
01010999	OUTRO	P	10,00	60.800,00			60.810,00	
010113	SUBSÍDIO DE REFEIÇÃO	P	588.930,00	28.900,00			617.830,00	
010114	SUBSÍDIOS DE FÉRIAS E NATAL	P	1.085.210,00	132.400,00			1.217.610,00	
010115	REMUNERAÇÕES POR DOENÇA E MATERNIDADE / PATERNIDADE	P	296.240,00	6.835,71			303.075,71	
D12	Abonos Variáveis ou Eventuais	P/M	225.630,00	66.138,00	2.702,55		289.065,45	
01	ASSEMBLEIA MUNICIPAL	M	25.000,00	5.500,00	1.500,00		29.000,00	
01	Despesas com o Pessoal	M	25.000,00	5.500,00	1.500,00		29.000,00	
0102	Abonos Variáveis ou Eventuais	M	25.000,00	5.500,00	1.500,00		29.000,00	
010204	AJUDAS DE CUSTO	M	2.500,00		1.500,00		1.000,00	
010213	Outros Suplementos e Prémios	M	22.500,00	5.500,00			28.000,00	
01021303	SENHAS DE PRESENÇA	M	22.500,00	5.500,00			28.000,00	
02	CÂMARA MUNICIPAL E SERVIÇOS MUNICIPAIS	P	200.630,00	60.638,00	1.202,55		260.065,45	
01	Despesas com o Pessoal	P	200.630,00	60.638,00	1.202,55		260.065,45	
0102	Abonos Variáveis ou Eventuais	P	200.630,00	60.638,00	1.202,55		260.065,45	
010202	HORAS EXTRAORDINÁRIAS	P	145.810,00	20.000,00			165.810,00	
010205	ABONO PARA FALHAS	P	24.100,00	28.900,00			53.000,00	
010211	SUBSÍDIO DE TURNO	P	21.660,00	10.000,00			31.660,00	
010213	Outros Suplementos e Prémios	P	9.060,00	1.738,00	1.202,55		9.595,45	
01021303	SENHAS DE PRESENÇA	P	9.060,00	1.738,00	1.202,55		9.595,45	
D13	Segurança social	P	2.664.740,00	255.100,14	101.701,00		2.818.139,14	
02	CÂMARA MUNICIPAL E SERVIÇOS MUNICIPAIS	P	2.664.740,00	255.100,14	101.701,00		2.818.139,14	
01	Despesas com o Pessoal	P	2.664.740,00	255.100,14	101.701,00		2.818.139,14	
0103	Segurança Social	P	2.664.740,00	255.100,14	101.701,00		2.818.139,14	
010301	ENCARGOS COM A SAÚDE	P	294.460,00	6.830,14			301.290,14	
010303	SUBSÍDIO FAMILIAR A CRIANÇAS E JOVENS	P	55.990,00		2.000,00		53.990,00	
010305	Contribuições para a Segurança Social	P	2.144.790,00	240.770,00	88.963,00		2.296.597,00	
Total			8.759.580,00	905.038,46	240.098,51		9.424.519,95	

(*) NOTAS:
(2) Tipo - campo de identif.
do tipo de alteração:
P se alteração permutativa
M se alteração modificativa

ALTERAÇÕES ORÇAMENTAIS DA DESPESA
MUNICÍPIO DE ESPINHO

Pág. : 2

PERÍODO : 2022/01/02 C 2022/12/31 C TOTAL DE ALTERAÇÕES PERMUTATIVAS 39 TOTAL DE ALTERAÇÕES MODIFICATIVAS 2 DO ANO CONTABILÍSTICO DE 2022 (ORÇAMENTO DO ANO : 2022)

Tipo de Visualização : APENAS AS RUBRICAS ORÇAMENTAIS QUE CONSTAM NA ALTERAÇÃO

Desagregar : S

Considerar os anos seguintes :

Euros

Rubricas [1]	Designação	Tipo [2]	Dotações iniciais [3]	Alterações Orçamentais			Dotações corrigidas [7]=[3]+[4] +[5]+[6]	Observações [8]
				Inscr./reforços [4]	Dim./anulações [5]	Créditos espec. [6]		
	01030501	P	232.960,00		38.960,00		194.000,00	
	01030502	P	1.911.830,00	240.770,00	50.003,00		2.102.597,00	
	0103050201	P	1.267.830,00	95.870,00	50.003,00		1.313.697,00	
	0103050202	P	644.000,00	144.900,00			788.900,00	
	010309	P	169.500,00	7.500,00	10.738,00		166.262,00	
	01030901	P	169.500,00	7.500,00	10.738,00		166.262,00	
D2								
01	Aquisição de bens e serviços	P/M	10.196.990,00	7.453.868,11	7.285.983,88		10.364.874,23	
	ASSEMBLEIA MUNICIPAL	M	5.500,00		4.000,00		1.500,00	
02	Aquisição de Bens e Serviços	M	5.500,00		4.000,00		1.500,00	
0201	Aquisição de Bens	M	2.000,00		1.500,00		500,00	
020121	Outros bens	M	2.000,00		1.500,00		500,00	
02012199	DIVERSOS	M	2.000,00		1.500,00		500,00	
0202	Aquisição de Serviços	M	3.500,00		2.500,00		1.000,00	
020210	TRANSPORTES	M	1.500,00		1.000,00		500,00	
020225	Outros Serviços	M	2.000,00		1.500,00		500,00	
02022599	OUTROS SERVIÇOS	M	2.000,00		1.500,00		500,00	
02	CÂMARA MUNICIPAL E SERVIÇOS MUNICIPAIS	P/M	10.191.490,00	7.453.868,11	7.281.983,88		10.363.374,23	
	Aquisição de Bens e Serviços	P/M	10.191.490,00	7.453.868,11	7.281.983,88		10.363.374,23	
0201	Aquisição de Bens	P/M	2.208.473,86	2.327.619,91	1.993.430,90		2.542.662,87	
020102	Combustíveis e Lubrificantes	P/M	447.635,19	1.069.274,10	606.568,83		910.340,46	
02010201	GASOLINA	P	22.720,86	749,38	6.968,98		16.501,26	
02010202	GASÓLEO	P	196.075,89	4.917,86	49.343,65		151.650,10	
02010299	OUTROS	P/M	228.838,44	1.063.606,86	550.256,20		742.189,10	
020104	LIMPEZA E HIGIENE	P	12.484,66	90.775,78	34.509,06		68.751,38	
020107	VESTUÁRIO E ARTIGOS PESSOAIS	P	37.529,42	6.013,41	36.420,00		7.122,83	
020108	MATERIAL DE ESCRITÓRIO	P	2.443,85	811.115,88	803.123,60		10.436,13	
020111	MATERIAL DE CONSUMO CLÍNICO	P	7.690,00		7.690,00			
020112	MATERIAL DE TRANSPORTE - PEÇAS	P	2.070,00	6.150,00	2.070,00		6.150,00	
020114	OUTRO MATERIAL - PEÇAS	P	2.610,00		2.610,00			
020115	PRÉMIOS, CONDECORAÇÕES E OFERTAS	P		8.137,31			8.137,31	
020116	Mercadorias para Venda	P	1.340.000,00		240.000,00		1.100.000,00	
02011601	ÁGUA	P	1.340.000,00		240.000,00		1.100.000,00	
020117	FERRAMENTAS E UTENSÍLIOS	P		2.180,87			2.180,87	
020120	MATERIAL DE EDUCAÇÃO, CULTURA E RECREIO	P	20,00	4.463,70	20,00		4.463,70	
020121	Outros bens	P	355.990,74	329.508,86	260.419,41		425.080,19	
02012102	AQUISIÇÃO DE PNEUS E DE CÂMARAS DE AR	P	26.934,90	2.500,00	19.434,90		10.000,00	
02012103	MATERIAL DE PROMOÇÃO TURÍSTICA	P	8.320,00	17.253,41	2.419,92		23.153,49	
02012104	MATERIAL ELÉTRICO E DE PICHELARIA	P	1.430,00	9.485,57	1.930,37		8.985,20	
02012199	DIVERSOS	P	319.305,84	300.269,88	236.634,22		382.941,50	
0202	Aquisição de Serviços	P/M	7.983.016,14	5.126.248,20	5.288.552,98		7.820.711,36	
020201	ENCARGOS DE INSTALAÇÕES	P/M	590.000,00	433.342,59	432.211,16		591.131,43	
020202	LIMPEZA E HIGIENE	P	1.323.005,98	5.535,00	99.588,48		1.228.952,50	
020203	CONSERVAÇÃO DE BENS	P	2.200,00	363,26	2.200,00		363,26	
020204	LOCAÇÃO DE EDIFÍCIOS	P	4.708,50	9.042,00	2.740,50		11.010,00	
020205	LOCAÇÃO DE MATERIAL DE INFORMÁTICA	P	39.421,76	19.850,00	17.444,06		41.827,70	
	Total		15.247.180,10	3.949.061,22	2.891.414,61		16.304.826,71	

(*) NOTAS:
(2) Tipo - campo de identif.
do tipo de alteração:
P se alteração permutativa
M se alteração modificativa

PERÍODO : 2022/01/02 C 2022/12/31 C TOTAL DE ALTERAÇÕES PERMUTATIVAS 39 TOTAL DE ALTERAÇÕES MODIFICATIVAS 2 DO ANO CONTABILISTICO DE 2022 (ORÇAMENTO DO ANO : 2022)

Tipo de Visualização : APENAS AS RUBRICAS ORÇAMENTAIS QUE CONSTAM NA ALTERAÇÃO Desagregar : S Considerar os anos seguintes : Euros

Rubricas [1]	Designação	Tipo [2]	Dotações iniciais [3]	Alterações Orçamentais			Dotações corrigidas [7]=[3]+[4] +[5]+[6]	Observações [8]
				Inscr./reforços [4]	Dim./anulações [5]	Créditos espec. [6]		
020206	LOCAÇÃO DE MATERIAL DE TRANSPORTE	P	97.203,52	25.535,00	49.951,17		72.787,35	
020209	COMUNICAÇÕES	P	149.854,00	15.704,74	2.549,69		163.009,05	
020210	TRANSPORTES	P	18.442,43	6.975,10	16.682,78		8.734,75	
020211	REPRESENTAÇÃO DOS SERVIÇOS	P	1.940,00	1.960,00	291,55		3.608,45	
020212	SEGUROS	P	176.443,20	3.600,00	44.216,75		135.826,45	
020213	DESLOCAÇÕES E ESTADAS	P	40.018,42	492,00	12.762,19		27.748,23	
020214	Estudos, Pareceres, Projetos e Consultadoria	P/M	63.701,67	116.495,97	44.154,37		136.043,27	
02021401	ASSESSORIAS	P/M	31.930,00	30.254,38	25.727,18		36.457,20	
02021499	OUTROS ESTUDOS	P/M	31.771,67	86.241,59	18.427,19		99.586,07	
020215	FORMAÇÃO	P	520,00	12.600,00	2.886,70		10.233,30	
020217	PUBLICIDADE	P	13.179,19	19.016,66	10.176,28		22.019,57	
020218	VIGILÂNCIA E SEGURANÇA	P	190.786,77	28.901,61	137.298,79		82.389,59	
020219	ASSISTÊNCIA TÉCNICA	P	23.114,69		19.820,00		3.294,69	
020220	Outros Trabalhos Especializados	P	956.114,79		109.293,82		846.820,97	
02022001	DEPÓSITO DE RESÍDUOS SÓLIDOS NA LIPOR	P	768.000,00		92.880,58		675.119,42	
02022003	SERVIÇOS INFORMÁTICOS DE GESTÃO	P	171.710,32		11.586,84		160.123,48	
02022004	ANÁLISES LABORATORIAIS DE ÁGUA	P	16.404,47		4.826,40		11.578,07	
020224	Encargos de Cobrança e Receitas	P	171.719,62	55.746,98	30.064,40		197.402,20	
02022401	ENCARGOS DE COBRANÇA FISCAL	P	165.000,00	50.000,00	30.000,00		185.000,00	
02022402	ENCARGOS DE COBRANÇA BANCÁRIA	P	6.719,62	5.746,98	64,40		12.402,20	
020225	Outros Serviços	P/M	4.120.641,60	4.371.087,29	4.254.220,29		4.237.508,60	
02022502	EMOLUMENTOS AO NOTÁRIO PRIVADO	P	4.326,75	9.000,00	6.832,25		6.494,50	
02022503	EMOLUMENTOS DO REGISTO PREDIAL	P	4.915,31	217,19	2.498,50		2.634,00	
02022504	ILUMINAÇÃO PÚBLICA	P	340.000,00		19.000,00		321.000,00	
02022505	Ação de Caráter Cultural e Turístico	P	98.790,81	438.999,60	183.131,47		354.658,94	
0202250501	ANIMAÇÃO CULTURAL	P	75.010,00	95.490,00	75.885,00		94.615,00	
0202250502	PROMOÇÃO TURÍSTICA	P	23.780,81	343.509,60	107.246,47		260.043,94	
02022506	TRANSPORTES ESCOLARES	P	73.940,40	56.077,35	32.086,22		97.931,53	
02022507	SERVIÇO DE JARDINAGEM	P	88.535,43		88.535,43			
02022508	TRATAMENTO DE ÁGUAS RESIDUAIS PELA SIMRIA	P	1.923.492,26		164.649,24		1.758.843,02	
02022509	APOIO SOCIAL	P		5.250,00	690,51		4.559,49	
02022510	PROMOÇÃO DO DESPORTO	P			56.650,00			
02022511	SENSIBILIZAÇÃO AMBIENTAL	P	56.650,00	2.460,00	2.460,00			
02022512	CONDOMÍNIOS	P	516,13	325,16	91,29		750,00	
02022513	REFEIÇÕES ESCOLARES	P	605.983,32	221.000,00	176.125,28		650.858,04	
02022514	SERVIÇOS DE CARÁTER EDUCATIVO	P/M	499.245,56	171.616,45	272.947,17		397.914,84	
02022599	OUTROS SERVIÇOS	P/M	424.245,63	3.466.141,54	3.248.522,93		641.864,24	
D3 02	Juros e outros encargos CÂMARA MUNICIPAL E SERVIÇOS MUNICIPAIS	P	44.963,49	45.144,91	4.254,91		85.853,49	
03	Juros e Outros Encargos	P	44.963,49	45.144,91	4.254,91		85.853,49	
0301	Juros da Dívida Pública	P	38.623,49	40.887,66	1.957,66		77.553,49	
030103	Sociedades Financeiras - Bancos e Outras Instituições Financeiras	P	38.623,49	40.887,66	1.957,66		77.553,49	
03010302	Empréstimos de Médio e Longo Prazo	P	38.623,49	40.887,66	1.957,66		77.553,49	
0301030201	CGD / PER - SILVALDE	P	30,66	3,87			34,53	
0301030204	CGD / PER - PARAMOS	P	794,27		120,00		674,27	
0301030211	BPI / PER - ANTA	P	557,15	216,35			773,50	
Total			21.272.242,08	8.607.396,79	7.625.903,39		22.253.735,48	

(*) NOTAS:
(2) Tipo - campo de identif. do tipo de alteração:
P se alteração permutativa
M se alteração modificativa

ALTERAÇÕES ORÇAMENTAIS DA DESPESA
MUNICÍPIO DE ESPINHO

Pág. : 4

PERÍODO : 2022/01/02 C 2022/12/31 C TOTAL DE ALTERAÇÕES PERMUTATIVAS 39 TOTAL DE ALTERAÇÕES MODIFICATIVAS 2 DO ANO CONTABILISTICO DE 2022 (ORÇAMENTO DO ANO : 2022)

Tipo de Visualização : APENAS AS RUBRICAS ORÇAMENTAIS QUE CONSTAM NA ALTERAÇÃO Desagregar : S Considerar os anos seguintes : Euros

Rubricas [1]	Designação	Tipo [2]	Dotações iniciais [3]	Alterações Orçamentais			Dotações corrigidas [7]=[3]+[4] +[5]+[6]	Observações [8]
				Inscr./reforços [4]	Dim./anulações [5]	Créditos espec. [6]		
	0301030212	P	48,08	1,84			49,92	
	0301030225	P	16.254,16	30.000,00			46.254,16	
	0301030226	P	6.606,00	3.500,00	1.837,66		8.268,34	
	0301030227	P		600,00			600,00	
	0301030231	P	14.333,17	6.565,60			20.898,77	
	0302	P	60,00	81,90	41,90		100,00	
	030201	P	60,00	81,90	41,90		100,00	
	0305	P	6.280,00	4.175,35	2.255,35		8.200,00	
	030502	P	6.280,00	4.175,35	2.255,35		8.200,00	
	03050202	P	6.280,00	4.175,35	2.255,35		8.200,00	
D4		P	1.902.060,00	1.221.332,55	195.545,97		2.927.846,58	
D41		P	1.902.060,00	1.221.332,55	195.545,97		2.927.846,58	
D411		P	909.032,95	155.220,98	30.108,28		1.034.145,65	
D4115		P	909.032,95	155.220,98	30.108,28		1.034.145,65	
02		P	909.032,95	155.220,98	30.108,28		1.034.145,65	
	04	P	909.032,95	155.220,98	30.108,28		1.034.145,65	
	0405	P	909.032,95	155.220,98	30.108,28		1.034.145,65	
	040501	P	909.032,95	155.220,98	30.108,28		1.034.145,65	
	04050102	P	909.032,95	155.220,98	30.108,28		1.034.145,65	
	0405010202	P	372.410,29	95.007,43	30.000,00		437.417,72	
	0405010204	P	101.560,79	30.112,65			131.673,44	
	0405010205	P	180.941,10	30.100,90			211.042,00	
	0405010206	P	254.120,77		108,28		254.012,49	
D412		P	758.851,32	481.152,09	78.956,09		1.161.047,32	
	02	P	758.851,32	481.152,09	78.956,09		1.161.047,32	
	04	P	758.851,32	481.152,09	78.956,09		1.161.047,32	
	0407	P	758.851,32	481.152,09	78.956,09		1.161.047,32	
	040701	P	758.851,32	481.152,09	78.956,09		1.161.047,32	
	04070101	P	2.750,00	226.750,00	3.418,00		226.082,00	
	04070102	P	71.500,00	94.742,71	13.292,71		152.950,00	
	04070104	P	56.674,26	4.000,00	20.725,44		39.948,82	
	04070105	P	627.927,06	155.659,38	41.519,94		742.066,50	
	0407010502	P	73.099,16	5.100,00	6.877,10		71.322,06	
	0407010503	P	554.827,90	150.559,38	34.642,84		670.744,44	
D413		P	187.939,73	584.959,48	84.645,60		688.253,61	
02		P	187.939,73	584.959,48	84.645,60		688.253,61	
	04	P	187.939,73	584.959,48	84.645,60		688.253,61	
	0408	P	187.939,73	584.959,48	84.645,60		688.253,61	
	040802	P	187.939,73	584.959,48	84.645,60		688.253,61	
	04080201	P	89.402,92	58.121,33	39.001,42		108.522,83	
	0408020101	P	17.774,35		17.774,35			
	0408020102	P	71.628,57	58.121,33	21.227,07		108.522,83	
	Total		23.073.110,68	9.346.815,88	7.778.104,09		24.641.822,47	

(*) NOTAS:
(2) Tipo - campo de identif.
do tipo de alteração:
P se alteração permutativa
M se alteração modificativa

ALTERAÇÕES ORÇAMENTAIS DA DESPESA
MUNICÍPIO DE ESPINHO

Pág. : 5

PERÍODO : 2022/01/02 C 2022/12/31 C TOTAL DE ALTERAÇÕES PERMUTATIVAS 39 TOTAL DE ALTERAÇÕES MODIFICATIVAS 2 DO ANO CONTABILÍSTICO DE 2022 (ORÇAMENTO DO ANO : 2022)

Tipo de Visualização : APENAS AS RUBRICAS ORÇAMENTAIS QUE CONSTAM NA ALTERAÇÃO

Desagregar : S

Considerar os anos seguintes :

Euros

Rubricas [1]	Designação	Tipo [2]	Dotações iniciais [3]	Alterações Orçamentais			Dotações corrigidas [7]=[3]+[4] +[5]+[6]	Observações [8]		
				Inscr./reforços [4]	Dim./anulações [5]	Créditos espec. [6]				
D414	04080202	Outras	98.536,81	526.838,15	45.644,18		579.730,78			
	0408020201	INDEMNIZAÇÕES		100,00	62,00		38,00			
	0408020202	OUTRAS	98.536,81	526.738,15	45.582,18		579.692,78			
	02	Outras	P	46.236,00		1.836,00		44.400,00		
		CÂMARA MUNICIPAL E SERVIÇOS MUNICIPAIS	P	46.236,00		1.836,00		44.400,00		
		04	Transferências Correntes	P	46.236,00		1.836,00	44.400,00		
D5	0401	Sociedades e Quase-sociedades Não Financeiras	P	46.236,00		1.836,00	44.400,00			
	040101	Públicas	P	46.236,00		1.836,00	44.400,00			
		OUTRAS	P	46.236,00		1.836,00	44.400,00			
	02	Outras despesas correntes	P	565.190,00	242.210,96	192.454,72		614.946,24		
		CÂMARA MUNICIPAL E SERVIÇOS MUNICIPAIS	P	565.190,00	242.210,96	192.454,72		614.946,24		
		06	Outras Despesas Correntes	P	565.190,00	242.210,96	192.454,72		614.946,24	
	0602	Diversas	P	565.190,00	242.210,96	192.454,72		614.946,24		
	060201	Impostos e Taxas	P	258.640,88	108.457,42	60.250,99		306.847,31		
	06020101	Impostos e Taxas Pagos Pela Autarquia	P	258.640,88	108.457,42	60.250,99		306.847,31		
	0602010101	TAXA DE GESTÃO DE RESÍDUOS - TGR	P	92.000,00	91.813,95	30.201,22		153.612,73		
	0602010199	OUTRAS	P	166.640,88	16.643,47	30.049,77		153.234,58		
	060203	Outras	P	306.549,12	133.753,54	132.203,73		308.098,93		
	06020301	OUTRAS RESTITUIÇÕES	P	6.878,86	4.000,00	2.887,09		7.991,77		
	06020302	IVA PAGO	P	58.003,14	97.719,42	60.722,56		95.000,00		
	06020304	SERVIÇOS BANCÁRIOS	P	16.381,40	5.794,28	2.137,15		20.038,53		
06020305	OUTRAS	P	225.285,72	26.239,84	66.456,93		185.068,63			
D6	01	Aquisição de bens de capital	P/M	9.726.970,00	6.112.692,36	3.504.377,45		12.335.284,91		
		ASSEMBLEIA MUNICIPAL	P	2.500,00	40.251,52	40.251,52		2.500,00		
	07	Aquisição de Bens de Capital	P	2.500,00	40.251,52	40.251,52		2.500,00		
		Investimentos	P	2.500,00	40.251,52	40.251,52		2.500,00		
	070108	SOFTWARE INFORMÁTICO	P	2.500,00	40.251,52	40.251,52		2.500,00		
	02	CÂMARA MUNICIPAL E SERVIÇOS MUNICIPAIS	P/M	9.724.470,00	6.072.440,84	3.464.125,93		12.332.784,91		
		07	Aquisição de Bens de Capital	P/M	9.724.470,00	6.072.440,84	3.464.125,93		12.332.784,91	
		0701	Investimentos	P/M	9.724.470,00	6.072.440,84	3.464.125,93		12.332.784,91	
		070101	TERRENOS	P		377.821,48	267.271,48		110.550,00	
		070102	Habitacões	P	985.781,93		257.859,88		727.922,05	
		07010203	REPARAÇÃO E BENEFICIAÇÃO	P	985.781,93		257.859,88		727.922,05	
		070103	Edifícios	P/M	2.335.822,84	3.757.049,12	1.470.624,34		4.622.247,62	
		07010301	INSTALAÇÕES DE SERVIÇOS	P		96.541,25	11.178,68		85.362,57	
		07010302	INSTALAÇÕES DESPORTIVAS E RECREATIVAS	P/M		3.563.586,74	1.230.439,80		2.333.146,94	
		07010305	ESCOLAS	P/M	2.335.822,84	40.121,13	228.555,69		2.147.388,28	
07010307		OUTROS	P/M		56.800,00	450,17		56.349,83		
070104		Construções Diversas	P/M	5.201.368,83	1.075.810,22	957.610,23		5.319.568,82		
07010401		VIADUTOS, ARRUMENTOS E OBRAS COMPLEMENTARES	P/M	4.338.261,84	782.701,40	370.132,48		4.750.830,76		
07010402	SISTEMAS DE DRENAGEM DE ÁGUAS RESIDUAIS	P		41.027,00	35.000,00		6.027,00			
07010404	ILUMINAÇÃO PÚBLICA	P	15.000,00	9.381,00	15.000,00		9.381,00			
07010406	INSTALAÇÕES DESPORTIVAS E RECREATIVAS	P	2.109,93		2.109,93					
Total			31.462.550,03	15.124.096,51	10.476.288,62		36.110.357,92			

(*) NOTAS:
(2) Tipo - campo de identif.
do tipo de alteração:
P se alteração permutativa
M se alteração modificativa

ALTERAÇÕES ORÇAMENTAIS DA DESPESA
MUNICÍPIO DE ESPINHO

Pág. : 6

PERÍODO : 2022/01/02 C 2022/12/31 C TOTAL DE ALTERAÇÕES PERMUTATIVAS 39 TOTAL DE ALTERAÇÕES MODIFICATIVAS 2 DO ANO CONTABILÍSTICO DE 2022 (ORÇAMENTO DO ANO : 2022)

Tipo de Visualização : APENAS AS RUBRICAS ORÇAMENTAIS QUE CONSTAM NA ALTERAÇÃO

Desagregar : S

Considerar os anos seguintes :

Euros

Rubricas [1]	Designação	Tipo [2]	Dotações iniciais [3]	Alterações Orçamentais			Dotações corrigidas [7]=[3]+[4] +[5]+[6]	Observações [8]
				Inscr./reforços [4]	Dim./anulações [5]	Créditos espec. [6]		
	07010407 CAPTAÇÃO E DISTRIBUIÇÃO DE ÁGUA	P	369.837,11	123.389,40	311.284,48		181.942,03	
	07010412 CEMITÉRIOS	P	12.488,58	37.511,42	20.055,00		29.945,00	
	07010413 OUTROS	P	463.671,37	81.800,00	204.028,34		341.443,03	
	070106 Material de Transporte	P		20.000,00	20.000,00			
	07010602 OUTROS	P		20.000,00	20.000,00			
	070107 EQUIPAMENTO DE INFORMÁTICA	P	128.436,60	217.550,83	95.344,47		250.642,96	
	070108 SOFTWARE INFORMÁTICO	P	149.128,43	83.852,90	103.918,63		129.062,70	
	070109 EQUIPAMENTO ADMINISTRATIVO	P		10.607,01	10.018,09		588,92	
	070110 Equipamento Básico	P	217.910,88	119.794,36	127.253,87		210.451,37	
	07011002 OUTROS	P	217.910,88	119.794,36	127.253,87		210.451,37	
	070115 OUTROS INVESTIMENTOS	P/M	706.020,49	409.954,92	154.224,94		961.750,47	
D7	Transferências e subsídios de capital	P/M	416.240,00	550.057,58	119.825,01		846.472,57	
D71	Transferências de capital	P/M	416.240,00	550.057,58	119.825,01		846.472,57	
D711	Administrações Públicas	P/M		471.489,11			471.489,11	
D7115	Administração Local	P/M		471.489,11			471.489,11	
02	CÂMARA MUNICIPAL E SERVIÇOS MUNICIPAIS	P/M		471.489,11			471.489,11	
	08 Transferências de Capital	P/M		471.489,11			471.489,11	
	0805 Administração Local	P/M		471.489,11			471.489,11	
	080501 Continente	P/M		471.489,11			471.489,11	
	08050102 Freguesias	P/M		471.489,11			471.489,11	
	0805010202 ESPINHO	P/M		133.286,00			133.286,00	
	0805010204 PARAMOS	M		82.000,00			82.000,00	
	0805010205 SILVALDE	M		82.000,00			82.000,00	
	0805010206 ANTA E GUETIM	P/M		174.203,11			174.203,11	
D712	Entidades do Setor não Lucrativo	P	1.254,55	51.293,17	1.200,00		51.347,72	
02	CÂMARA MUNICIPAL E SERVIÇOS MUNICIPAIS	P	1.254,55	51.293,17	1.200,00		51.347,72	
	08 Transferências de Capital	P	1.254,55	51.293,17	1.200,00		51.347,72	
	0807 Instituições Sem Fins Lucrativos	P	1.254,55	51.293,17	1.200,00		51.347,72	
	080701 Instituições Sem Fins Lucrativos	P	1.254,55	51.293,17	1.200,00		51.347,72	
	08070199 OUTRAS TRANSFERÊNCIAS	P	1.254,55	51.293,17	1.200,00		51.347,72	
D714	Outras	P	414.985,45	27.275,30	118.625,01		323.635,74	
02	CÂMARA MUNICIPAL E SERVIÇOS MUNICIPAIS	P	414.985,45	27.275,30	118.625,01		323.635,74	
	08 Transferências de Capital	P	414.985,45	27.275,30	118.625,01		323.635,74	
	0801 Sociedades e Quase-sociedades Não Financeiras	P	414.985,45	27.275,30	118.625,01		323.635,74	
	080101 Públicas	P	414.985,45	22.039,86	113.389,57		323.635,74	
	08010101 EMPRESAS PÚBLICAS MUNICIPAIS E INTERMUNICIPAIS	P	315.004,05		36.226,96		278.777,09	
	08010102 OUTRAS	P	99.981,40	22.039,86	77.162,61		44.858,65	
D8	PRIVADAS	P		5.235,44	5.235,44			
02	Outras despesas de capital	P	790,95		50,08		740,87	
	CÂMARA MUNICIPAL E SERVIÇOS MUNICIPAIS	P	790,95		50,08		740,87	
	11 Outras Despesas de Capital	P	790,95		50,08		740,87	
	1102 Diversas	P	790,95		50,08		740,87	
	110299 OUTRAS	P	790,95		50,08		740,87	
D10	Despesa com passivos financeiros	P	209.207,74	133.431,42	48,00		342.591,16	
Total			33.927.074,44	16.778.614,93	11.642.291,53		39.063.397,84	

(*) NOTAS:
(2) Tipo - campo de identif. do tipo de alteração:
P se alteração permutativa
M se alteração modificativa

ALTERAÇÕES ORÇAMENTAIS DA DESPESA
MUNICÍPIO DE ESPINHO

Pág. : 7

PERÍODO : 2022/01/02 C 2022/12/31 C TOTAL DE ALTERAÇÕES PERMUTATIVAS 39 TOTAL DE ALTERAÇÕES MODIFICATIVAS 2 DO ANO CONTABILISTICO DE 2022 (ORÇAMENTO DO ANO : 2022)

Tipo de Visualização : APENAS AS RUBRICAS ORÇAMENTAIS QUE CONSTAM NA ALTERAÇÃO

Desagregar : S

Considerar os anos seguintes :

Euros

Rubricas [1]	Designação	Tipo [2]	Dotações iniciais [3]	Alterações Orçamentais			Dotações corrigidas [7]=[3]+[4] +[5]+[6]	Observações [8]
				Inscr./reforços [4]	Dim./anulações [5]	Créditos espec. [6]		
02	CÂMARA MUNICIPAL E SERVIÇOS MUNICIPAIS	P	209.207,74	133.431,42	48,00		342.591,16	
10	Passivos Financeiros	P	209.207,74	133.431,42	48,00		342.591,16	
1006	Empréstimos a Médio e Longo Prazos	P	209.207,74	133.431,42	48,00		342.591,16	
100603	Sociedades Financeiras - Bancos e Outras Instituições Financeiras	P	209.207,74	133.431,42	48,00		342.591,16	
10060301	CGD / PER - SILVALDE	P	33.798,48	50,08			33.848,56	
10060304	CGD / PER - PARAMOS	P	123.969,18		48,00		123.921,18	
10060313	CGD / PER - SILVALDE	P	51.440,08	48,00			51.488,08	
10060326	EMPRÉSTIMO - CONSTRUÇÃO DO ESTÁDIO MUNICIPAL	P		133.333,34			133.333,34	
Total			34.136.282,18	16.912.046,35	11.642.339,53		39.405.989,00	

(*) NOTAS:
(2) Tipo - campo de identif.
do tipo de alteração:
P se alteração permutativa
M se alteração modificativa

Alterações ao plano plurianual de investimentos e Alterações ao plano de atividades

ALTERAÇÕES AO PLANO PLURIANUAL
MUNICÍPIO DE ESPINHO

Pág. : 1
Ano : 2022

PERÍODO : 2022/01/02 C 2022/12/31 C

TOTAL DE ALTERAÇÕES PERMUTATIVAS 29 TOTAL DE ALTERAÇÕES MODIFICATIVAS 2 DO ANO CONTABILÍSTICO DE 2022

Tipo de Visualização : APENAS AS RUBRICAS ORÇAMENTAIS QUE CONSTAM NA ALTERAÇÃO Identif. Obj. : CLASSIFICADOR FUNCIONAL Tipo de Plano : PLANO PLURIANUAL DE INVESTIMENTOS Tipo de Rubrica : CLASSIFICAÇÃO ORGÂNICA/ECONÔMICA Euros

Objetivo [1]	Número do projeto		Descrição [3]	Classificação	Datas		Pagamentos					Modificação (+/-) [13] = [7] - [6]		
	Código	Ano Tipo Número			Início C	Fim C	2022		Periodos seguintes					
							Dot. atual [6]	Dot. corrigida [7]	2023 [8]	2024 [9]	2025 [10]		2026 [11]	Outros [12]
1.			Funções gerais				341.523,55	1.048.511,69	-1.341.281,93	-1.560.663,02			706.988,14	
1.1.			Serviços gerais de administração pública				341.523,55	1.048.511,69	-1.341.281,93	-1.560.663,02			706.988,14	
1.1.1.			Administracao geral				341.523,55	1.048.511,69	-1.341.281,93	-1.560.663,02			706.988,14	
1.1.1.1.	06	2018 I 1	Modernização Administrativa	02/070115	2018/01/01	2022/12/31		885,60					-885,60	
1.1.1.1.	06	2019 I 1	Modernização Administrativa	02/070108	2019/01/01	2023/12/31		9.831,75					-9.831,75	
1.1.1.1.	08	2019 I 3	Manutenção e Beneficiação de Equipamentos Municipais	02/07010413	2019/01/01	2023/12/31		1.128,90					-1.128,90	
1.1.1.1.	15	2019 I 22	Planeamento Estratégico	02/070115	2019/01/01	2023/12/31		7.531,68					-7.531,68	
1.1.1.1.	06	2020 I 1	Modernização Administrativa	02/070108	2020/01/01	2024/12/31		96.278,65	69.976,10				-26.302,55	
1.1.1.1.	07	2020 I 2	Gestão de Frota	02/07011002	2020/01/01	2024/12/31		6.852,04	6.485,00				-367,04	
1.1.1.1.	08	2020 I 3	Manutenção e Beneficiação de Equipamentos Municipais	02/07010406	2020/01/01	2024/12/31		2.109,93					-2.109,93	
1.1.1.1.	06	2021 I 1	Modernização Administrativa		2021/01/01	2025/12/31								
1.1.1.1.	06	2021 I 1		02/070107			128.436,60	219.897,26	16.318,00	16.318,00			91.460,66	
1.1.1.1.	06	2021 I 1		02/070108			18.553,33	10.991,11					-7.562,22	
1.1.1.1.	08	2021 I 3	Manutenção e Beneficiação de Equipamentos Municipais		2021/01/01	2025/12/31								
1.1.1.1.	13	2021 I 12	Reabilitação dos Edifícios Municipais		2021/01/01	2025/12/31								
1.1.1.1.	13	2021 I 12		02/07010301				76.541,25					76.541,25	
1.1.1.1.	13	2021 I 12		02/07010302				265.587,22					265.587,22	
1.1.1.1.	06	2022 I 1	Modernização Administrativa		2022/01/01	2026/12/31								
1.1.1.1.	06	2022 I 1		01/070108			2.500,00	2.500,00						
1.1.1.1.	06	2022 I 1		02/070107				30.745,70	466.121,61	-102.545,14			30.745,70	
1.1.1.1.	06	2022 I 1		02/070108				48.095,49	163.246,66	-49.022,56			48.095,49	
1.1.1.1.	06	2022 I 1		02/07011002				28.540,48					28.540,48	
1.1.1.1.	06	2022 I 1		02/070115				53.105,42	-16.968,20	-12.310,32			53.105,42	
1.1.1.1.	07	2022 I 2	Gestão de Frota		2022/01/01	2026/12/31								
1.1.1.1.	07	2022 I 2		02/07011002			67.415,07	46.658,10	30.000,00				-20.756,97	
1.1.1.1.	08	2022 I 3	Manutenção e Beneficiação de Equipamentos Municipais		2022/01/01	2026/12/31								
1.1.1.1.	08	2022 I 3		02/07010305				10.596,72					10.596,72	
1.1.1.1.	08	2022 I 3		02/07010307				24.549,83					24.549,83	
1.1.1.1.	08	2022 I 3		02/07011002				29.424,19					29.424,19	
1.1.1.1.	08	2022 I 3		02/070115				4.494,73					4.494,73	
1.1.1.1.	13	2022 I 12	Reabilitação dos Edifícios Municipais		2022/01/01	2026/12/31								
1.1.1.1.	13	2022 I 12		02/07010301				8.821,32	-500.000,00	-400.000,00			8.821,32	
1.1.1.1.	13	2022 I 12		02/07010302					-1.500.000,00	-1.013.103,00				
1.1.1.1.	14	2022 I 13	Gestão de Imobilizado		2022/01/01	2026/12/31								
1.1.1.1.	14	2022 I 13		02/070101				110.550,00					110.550,00	
1.1.1.1.	14	2022 I 13		02/070109				588,92					588,92	
1.1.1.1.	14	2022 I 13		02/07011002				362,85					362,85	
1.1.1.1.	15	2022 I 16	Planeamento Estratégico		2022/01/01	2026/12/31								
2.			Funções sociais				9.122.694,05	10.984.208,40	1.058.789,47	1.022.514,00			1.861.514,35	
2.1.			Educação				2.516.486,63	2.276.591,98	11.193,00				-239.894,65	
2.1.1.			Ensino não superior				2.501.432,43	2.242.851,93					-258.580,50	
2.1.1.1.	11	2014 I 28	Requalificação das Escolas E.B. 2,3		2014/01/01	2021/12/31								
2.1.1.1.	11	2014 I 28		02/07010305			2.298.294,43	2.136.791,56					-161.502,87	
2.1.1.1.	11	2014 I 28		02/070115			165.609,59	106.060,37					-59.549,22	
2.1.1.1.	11	2017 I 27	Requalificação das Escolas do Concelho	02/07010305	2017/01/01	2020/12/31		37.528,41					-37.528,41	
2.1.1.2.			Serviços auxiliares de ensino				15.054,20	33.740,05	11.193,00				18.685,85	
2.1.1.2.	05	2021 I 4	Refeições Escolares	02/07011002	2020/01/01	2025/12/31		12.287,70	12.815,40				527,70	
2.1.1.2.	06	2021 I 15	Projetos Educativos, Pedagógicos, Lúdicos e de Ocupação de Tempos Livres	02/07011002	2021/01/01	2025/12/31		2.766,50	18.661,47				15.894,97	
2.1.2.			Refeições Escolares											
2.1.2.	05	2022 I 4	Refeições Escolares	02/07011002	2022/01/01	2026/12/31			2.263,18				2.263,18	
2.1.2.	06	2022 I 15	Projetos Educativos, Pedagógicos, Lúdicos e de Ocupação de Tempos Livres	02/07011002	2022/01/01	2026/12/31								

PERÍODO : 2022/01/02 C 2022/12/31 C

TOTAL DE ALTERAÇÕES PERMUTATIVAS 29 TOTAL DE ALTERAÇÕES MODIFICATIVAS 2 DO ANO CONTABILÍSTICO DE 2022

Tipo de Visualização : APENAS AS RUBRICAS ORÇAMENTAIS QUE CONSTAM NA ALTERAÇÃO Identif. Obj. : CLASSIFICADOR FUNCIONAL Tipo de Plano : PLANO PLURIANUAL DE INVESTIMENTOS Tipo de Rubrica : CLASSIFICAÇÃO ORGÂNICA/ECONÓMICA Euros

Objetivo [1]	Número do projeto		Descrição [3]	Classificação	Datas		Pagamentos					Modificação (+/-) [13] = [7] - [6]		
	Código	Ano Tipo Número [2]			Início C [4]	Fim C [5]	2022		Periodos seguintes					
							Dot. atual [6]	Dot. corrigida [7]	2023 [8]	2024 [9]	2025 [10]		2026 [11]	Outros [12]
2.4.2.	12	2022 I 25	Parque Canino		2022/01/01	2026/12/31								
2.4.2.	13	2022 I 27	Parques Infantis	02/070115	2022/01/01	2026/12/31								
2.4.2.	14	2022 I 44	Cidades Integradoras - P20											
2.4.2.	14	2022 I 44		02/07010307				9.540,00	149.460,00	795.000,00			9.540,00	
2.4.2.	14	2022 I 44		02/070115					59.778,00	6.642,00				
2.4.3.			Saneamento				6.188,53	6.027,00	-50.000,00				-161,53	
2.4.3.	03	2017 I 7	Obras na Rede de Saneamento Básico	02/07010413	2017/01/01	2019/12/31	6.188,53						-6.188,53	
2.4.3.	02	2022 I 6	Gestão da Rede de Saneamento		2022/01/01	2026/12/31								
2.4.3.	02	2022 I 6		02/07010402				6.027,00					6.027,00	
2.4.3.	02	2022 I 6		02/070115					-50.000,00					
2.4.4.			Abastecimento de Água				470.237,09	233.512,61	-40.000,00				-236.724,48	
2.4.4.	02	2018 I 8	Gestão da Rede de Água		2018/01/01	2022/12/31								
2.4.4.	02	2019 I 8	Gestão da Rede de Água na Área Central de Espinho		2019/01/01	2023/12/31								
2.4.4.	02	2019 I 8		02/07010407			369.837,11	150.152,63					-219.684,48	
2.4.4.	02	2019 I 8		02/070108			24.464,70						-24.464,70	
2.4.4.	02	2021 I 7	Gestão da Rede de Água	02/07011002	2021/01/01	2025/12/31		51.570,58					-24.364,70	
2.4.4.	02	2022 I 7	Gestão da Rede de Água		2022/01/01	2026/12/31								
2.4.4.	02	2022 I 7		02/07010407				31.789,40					31.789,40	
2.4.4.	02	2022 I 7		02/070115					-40.000,00					
2.4.5.	02	2022 I 8	Resíduos Sólidos Urbanos		2022/01/01	2026/12/31								
2.4.6.			Protecção do meio ambiente e conservação da natureza				15.860,04	9.448,81	-500.000,00	-250.000,00			-6.411,23	
2.4.6.	03	2020 I 9	Espaços Verdes Urbanos	02/07011002	2020/01/01	2024/12/31		8.856,68					-7.003,36	
2.4.6.	03	2022 I 9	Espaços Verdes Urbanos		2022/01/01	2026/12/31								
2.4.6.	03	2022 I 9		02/07010405				592,13	-500.000,00	-250.000,00			592,13	
2.4.6.	03	2022 I 9		02/07011002										
2.4.6.	05	2022 I 23	Parque da Cidade		2022/01/01	2026/12/31								
2.4.6.	06	2022 I 24	Corredores Verdes		2022/01/01	2026/12/31								
2.5.			Serviços culturais, recreativos e religiosos				176.163,17	2.243.073,78	1.381.974,78	606.427,00			2.066.910,61	
2.5.1.			Cultura				2.510,08		91.745,00	481.305,00			-2.510,08	
2.5.1.	02	2016 I 14	Centro Interpretativo do Núcleo Museológico do Castro de Óvil	02/07010401	2016/01/01	2022/12/31	2.510,08						-2.510,08	
2.5.1.	04	2022 I 21	Sala de Espetáculos		2022/01/01	2022/12/31								
2.5.1.	07	2022 I 42	Cultura para Todos - Oficina da Criatividade		2022/01/01	2022/12/31								
2.5.1.	07	2022 I 42		02/07010307					53.000,00	477.000,00				
2.5.1.	07	2022 I 42		02/070115					38.745,00	4.305,00				
2.5.2.	04	2018 I 18	Desporto, recreio e lazer				173.653,09	2.221.215,78	1.232.989,78	-25.000,00			2.047.562,69	
2.5.2.	04	2018 I 18	Construção da Piscina Municipal de Espinho	02/07010302	2018/01/01	2020/12/31			-449.041,85					
2.5.2.	05	2018 I 19	Construção do Estádio Municipal de Espinho		2018/01/01	2020/12/31								
2.5.2.	05	2018 I 19		02/07010302				2.067.559,72	963.807,40				2.067.559,72	
2.5.2.	05	2018 I 19		02/070115			173.653,09	153.656,06					-19.997,03	
2.5.2.	05	2022 I 29	Skate Parque	02/07010406	2022/01/01	2026/12/31				-25.000,00				
2.5.2.	07	2022 I 38	Espaços Intergeracionais - Parque + Jovem	02/07010406					718.224,23					
2.5.3.			Outras actividades cívicas e religiosas					21.858,00	57.240,00	150.122,00			21.858,00	
2.5.3.	01	2022 I 22	Casa das Associações		2022/01/01	2026/12/31								
2.5.3.	02	2022 I 34	Centro Cívico de Guetim		2022/01/01	2026/12/31								
2.5.3.	03	2022 I 36	SOC HUB - Gabinete de Apoio ao Setor Social											
2.5.3.	03	2022 I 36		02/07010307				6.360,00	57.240,00	148.400,00			6.360,00	
2.5.3.	03	2022 I 36		02/070115				15.498,00	1.722,00				15.498,00	
3.			Funções económicas				27.488,58	67.301,00	355.403,71	540.589,00			39.812,42	
3.1.	01	2022 I 20	LOTA		2022/01/01	2026/12/31								
3.2.			Indústria e energia				15.000,00		-15.450,00				-15.000,00	
3.2.	02	2022 I 14	Iluminação Pública e Energia	02/07010404	2022/01/01	2026/12/31	15.000,00		-15.450,00				-15.000,00	

ALTERAÇÕES AO PLANO PLURIANUAL
MUNICÍPIO DE ESPINHO

Pág. : 4
Ano : 2022

PERÍODO : 2022/01/02 C 2022/12/31 C

TOTAL DE ALTERAÇÕES PERMUTATIVAS 29 TOTAL DE ALTERAÇÕES MODIFICATIVAS 2 DO ANO CONTABILÍSTICO DE 2022

Tipo de Visualização : APENAS AS RUBRICAS ORÇAMENTAIS QUE CONSTAM NA ALTERAÇÃO Identif. Obj. : CLASSIFICADOR FUNCIONAL Tipo de Plano : PLANO PLURIANUAL DE INVESTIMENTOS Tipo de Rubrica : CLASSIFICAÇÃO ORGÂNICA/ECONÔMICA Euros

Objetivo [1]	Número do projeto		Descrição [3]	Classificação	Datas		Pagamentos					Modificação (+/-) [13] = [7] - [6]		
	Código	Ano Tipo Número			Início C	Fim C	2022		Períodos seguintes					
							Dot. atual [6]	Dot. corrigida [7]	2023 [8]	2024 [9]	2025 [10]		2026 [11]	Outros [12]
3.2.	05	2022 I 11	Eficiência Energética dos Edifícios Municipais		2022/01/01	2026/12/31								
3.3.			Transportes e comunicações						231.908,71					
3.3.1.			Transportes rodoviários						231.908,71					
3.3.1.	03	2022 I 43	Cidades Integradoras - Mob + nas freguesias a descoberto - VaiVem	02/07010602					231.908,71					
3.4.1.	02	2022 I 28	Feira de Espinho		2022/01/01	2026/12/31								
3.4.2.	07	2022 I 31	Parque de Campismo e Parque de Caravanas		2022/01/01	2026/12/31								
3.5.	02	2022 I 10	Outras funções económicas				12.488,58	67.301,00	138.945,00	540.589,00			54.812,42	
3.5.	04	2022 I 17	Intervenções Urbanas e Infraestruturas											
3.5.	07	2022 I 26	Intervenções nos Cemitérios	02/07010412	2022/01/01	2026/12/31	12.488,58	29.945,00					17.456,42	
3.5.	08	2022 I 30	Canil/Gatil		2022/01/01	2026/12/31								
3.5.	09	2022 I 30	Incubadora de Startups	02/070115	2022/01/01	2026/12/31			-25.000,00					
3.5.	09	2022 I 35	SOC HUB - Casa dos Oficinos											
3.5.	09	2022 I 35		02/07010307					26.500,00	238.500,00				
3.5.	09	2022 I 35		02/070115					16.605,00	1.845,00				
3.5.	10	2022 I 37	SOC HUB - FAB Espinho											
3.5.	10	2022 I 37		02/07010307					63.600,00	148.400,00				
3.5.	10	2022 I 37		02/070115				15.498,00		1.722,00			15.498,00	
3.5.	11	2022 I 39	Capacitação e Qualificação - MOT - Mostrar Oportunidades de Transformação											
3.5.	11	2022 I 39		02/07010307					6.360,00	57.240,00	148.400,00		6.360,00	
3.5.	11	2022 I 39		02/070115					15.498,00	1.722,00			15.498,00	
Total :							9.491.706,18	12.100.021,09	72.911,25	2.439,98				2.608.314,91

ALTERAÇÕES AO PLANO PLURIANUAL
MUNICÍPIO DE ESPINHO

Pág. : 2
Ano : 2022

PERÍODO : 2022/01/02 C 2022/12/31 C

TOTAL DE ALTERAÇÕES PERMUTATIVAS 37 TOTAL DE ALTERAÇÕES MODIFICATIVAS 2 DO ANO CONTABILÍSTICO DE 2022

Tipo de Visualização : APENAS AS RUBRICAS ORÇAMENTAIS QUE CONSTAM NA ALTERAÇÃO

Identif. Obj. : CLASSIFICADOR FUNCIONAL

Tipo de Plano : PLANO ATIVIDADES MUNICIPAL

Tipo de Rubrica : CLASSIFICAÇÃO ORGÂNICA/ECONÔMICA

Euros

Objetivo [1]	Número do projeto Código Ano Tipo Número [2]		Descrição Designação do projeto [3]	Classificação	Datas		Pagamentos					Modificação (+/-) [13] = [7] - [6]			
					Início C [4]	Fim C [5]	2022		Periodos seguintes						
							Dot. atual [6]	Dot. corrigida [7]	2023 [8]	2024 [9]	2025 [10]		2026 [11]	Outros [12]	
1.1.1.1.	01	2021	A 1	02/06020304			1.381,40	53,53							-1.327,87
1.1.1.1.	01	2021	A 1	02/06020305			10.883,42	5.420,56							-5.462,86
1.1.1.1.	01	2021	A 1	02/08070199			1.200,00	337,72	-6.937,26						-862,28
1.1.1.1.	02	2021	A 2		2021/01/01	2025/12/31									
1.1.1.1.	02	2021	A 2	Gestão Administrativa			71.520,00	14.101,25							-57.418,75
1.1.1.1.	02	2021	A 2	02/010107			500,00	428,65							-71,35
1.1.1.1.	02	2021	A 2	02/02012199			9.543,53	8.334,97							-1.208,56
1.1.1.1.	02	2021	A 2	02/020209			492,00	57,14							-434,86
1.1.1.1.	02	2021	A 2	02/020213			1.792,50								-1.792,50
1.1.1.1.	02	2021	A 2	02/02022503			6.949,50	3.195,50							-3.754,00
1.1.1.1.	02	2021	A 2	02/02022599											
1.1.1.1.	03	2021	A 3		2021/01/01	2025/12/31									
1.1.1.1.	03	2021	A 3	Gestão de Frota			17.610,17	15.503,00							-2.107,17
1.1.1.1.	03	2021	A 3	02/02010201			176.101,73	141.495,00							-34.606,73
1.1.1.1.	03	2021	A 3	02/02010202			500,00								-500,00
1.1.1.1.	03	2021	A 3	02/02012104			3.635,96								-3.635,96
1.1.1.1.	03	2021	A 3	02/02012199			50,00								-50,00
1.1.1.1.	03	2021	A 3	02/020210			2.812,78	584,69							-2.228,09
1.1.1.1.	03	2021	A 3	02/02022599											
1.1.1.1.	04	2021	A 4		2021/01/01	2025/12/31									
1.1.1.1.	04	2021	A 4	Manutenção e Beneficiação de Equipamentos Municipais			510,45								-510,45
1.1.1.1.	04	2021	A 4	02/02012199			41.751,82	27.773,40							-13.978,42
1.1.1.1.	04	2021	A 4	02/02022599											
1.1.1.1.	09	2021	A 28		2021/01/01	2025/12/31									
1.1.1.1.	09	2021	A 28	Saúde e Segurança no Trabalho				5.000,00							5.000,00
1.1.1.1.	09	2021	A 28	02/020107			594,73	24.598,77							24.004,04
1.1.1.1.	09	2021	A 28	02/02012199			640,83	130,25							-510,58
1.1.1.1.	09	2021	A 28	02/02022599											
1.1.1.1.	12	2021	A 30		2021/01/01	2025/12/31									
1.1.1.1.	12	2021	A 30	Estágios e Contratos de Emprego Inserção			8.814,90	208,65							-8.606,25
1.1.1.1.	12	2021	A 30	02/020210			1.443,20	147,60							-1.295,60
1.1.1.1.	12	2021	A 30	02/020212			71.620,97	54.480,71							-17.140,26
1.1.1.1.	12	2021	A 30	02/0408020102											
1.1.1.1.	01	2022	A 1		2022/01/01	2026/12/31									
1.1.1.1.	01	2022	A 1	Gestão Financeira			1.650,00	10.436,13							8.786,13
1.1.1.1.	01	2022	A 1	02/020108				500,00							500,00
1.1.1.1.	01	2022	A 1	02/020115				406,10							406,10
1.1.1.1.	01	2022	A 1	02/02012104				7.977,26							7.977,26
1.1.1.1.	01	2022	A 1	02/02012199											
1.1.1.1.	01	2022	A 1	02/020203			2.200,00								-2.200,00
1.1.1.1.	01	2022	A 1	02/020204			1.890,00	11.010,00							9.120,00
1.1.1.1.	01	2022	A 1	02/020209			2.000,00	140,00							-1.860,00
1.1.1.1.	01	2022	A 1	02/020210			500,00	5.262,40							4.762,40
1.1.1.1.	01	2022	A 1	02/020211			1.340,00	3.608,45							2.268,45
1.1.1.1.	01	2022	A 1	02/020212				1.500,00	-2.000,00	-2.000,00	-2.000,00	-2.000,00			1.500,00
1.1.1.1.	01	2022	A 1	02/020213			30.930,00	20.933,89	-21.565,24	-20.435,24	-13.137,70				-9.996,11
1.1.1.1.	01	2022	A 1	02/02022401			165.000,00	185.000,00	-151.751,96	-100.000,00	-100.000,00				20.000,00
1.1.1.1.	01	2022	A 1	02/02022402			4.500,00	11.700,00							7.200,00
1.1.1.1.	01	2022	A 1	02/02022502			1.550,00								-1.550,00
1.1.1.1.	01	2022	A 1	02/02022503			502,81	134,00							-368,81
1.1.1.1.	01	2022	A 1	02/02022512			290,00	750,00							460,00
1.1.1.1.	01	2022	A 1	02/02022599					-158.208,90	-48.368,75	-5.054,53				16.159,37
1.1.1.1.	01	2022	A 1	02/030201				100,00							100,00
1.1.1.1.	01	2022	A 1	02/03050202				5.000,00							5.000,00
1.1.1.1.	01	2022	A 1	02/0407010502			65.000,00	66.300,00							1.300,00
1.1.1.1.	01	2022	A 1	02/0407010503					-36.210,00	-6.210,00					
1.1.1.1.	01	2022	A 1	02/0602010199				14.666,41							14.666,41
1.1.1.1.	01	2022	A 1	02/06020301			2.000,00	6.000,00							4.000,00
1.1.1.1.	01	2022	A 1	02/06020302			50.004,93	95.000,00							44.995,07
1.1.1.1.	01	2022	A 1	02/06020304			15.000,00	19.985,00							4.985,00
1.1.1.1.	01	2022	A 1	02/06020305			126.000,00	148.812,30	99.015,00	99.015,00	99.015,00	99.015,00			22.812,30

PERÍODO : 2022/01/02 C 2022/12/31 C

TOTAL DE ALTERAÇÕES PERMUTATIVAS 37 TOTAL DE ALTERAÇÕES MODIFICATIVAS 2 DO ANO CONTABILÍSTICO DE 2022

Tipo de Visualização : APENAS AS RUBRICAS ORÇAMENTAIS QUE CONSTAM NA ALTERAÇÃO Identif. Obj. : CLASSIFICADOR FUNCIONAL Tipo de Plano : PLANO ATIVIDADES MUNICIPAL Tipo de Rubrica : CLASSIFICAÇÃO ORGÂNICA/ECONÓMICA Euros

Objetivo [1]	Número do projeto		Descrição [3]	Classificação	Datas		Pagamentos					Modificação (+/-) [13] = [7] - [6]				
	Código	Ano Tipo Número [2]			Início C [4]	Fim C [5]	2022		Períodos seguintes							
							Dot. atual [6]	Dot. corrigida [7]	2023 [8]	2024 [9]	2025 [10]		2026 [11]	Outros [12]		
1.1.1.	01	2022 A 1	Gestão Administrativa	02/08070199	2022/01/01	2026/12/31		51.010,00						51.010,00		
1.1.1.	02	2022 A 2		02/010107			43.740,00	57.797,70	21.565,24	20.435,24	13.137,70			14.057,70		
1.1.1.	02	2022 A 2		02/02012199				1.000,00						1.000,00		
1.1.1.	02	2022 A 2		02/020205			20.000,00	25.180,46	25.300,00	29.700,00	5.000,00			5.180,46		
1.1.1.	02	2022 A 2		02/020209			85.000,00	95.380,05	-51.488,04	-57.730,14	-69.945,46			10.380,05		
1.1.1.	02	2022 A 2		02/020213				492,00						492,00		
1.1.1.	02	2022 A 2		02/02021401				31.930,00		-20.000,00	-20.000,00			-31.930,00		
1.1.1.	02	2022 A 2		02/020217				1.500,00	6.000,00					4.500,00		
1.1.1.	02	2022 A 2		02/020219				19.820,00						-19.820,00		
1.1.1.	02	2022 A 2		02/02022502					6.494,50					6.494,50		
1.1.1.	02	2022 A 2		02/02022503				2.500,00	2.500,00							
1.1.1.	02	2022 A 2		02/02022599					14.943,32	13.776,00				14.943,32		
1.1.1.	02	2022 A 2		02/0602010199				9.666,00	3.630,66					-6.035,34		
1.1.1.	03	2022 A 3		Gestão de Frota			02/02010202	2022/01/01	2026/12/31			-10.000,00	-10.000,00			
1.1.1.	03	2022 A 3					02/020112			2.070,00	6.150,00					4.080,00
1.1.1.	03	2022 A 3	02/02012102		19.920,00	10.000,00							-9.920,00			
1.1.1.	03	2022 A 3	02/02012104			944,88							944,88			
1.1.1.	03	2022 A 3	02/02012199			191,96							191,96			
1.1.1.	03	2022 A 3	02/020203			363,26							363,26			
1.1.1.	03	2022 A 3	02/020206		30.000,00	10.517,15							-19.482,85			
1.1.1.	03	2022 A 3	02/020210		500,00								-500,00			
1.1.1.	03	2022 A 3	02/02022599			17.140,84							17.140,84			
1.1.1.	03	2022 A 3	02/0408020201			38,00							38,00			
1.1.1.	04	2022 A 4	Manutenção e Beneficiação de Equipamentos Municipais	02/02012199	2022/01/01	2026/12/31		13.396,26	-10.000,00	-10.000,00			13.396,26			
1.1.1.	04	2022 A 4		02/02022599			27.775,78	-20.000,00	-20.000,00	-20.000,00			27.775,78			
1.1.1.	04	2022 A 4		02/0602010199				2.951,50					2.951,50			
1.1.1.	05	2022 A 5	Planeamento Estratégico	02/02012104	2022/01/01	2026/12/31		1.050,00					1.050,00			
1.1.1.	05	2022 A 5		02/02012199				700,00					700,00			
1.1.1.	05	2022 A 5		02/02021401				6.150,00	12.300,00				6.150,00			
1.1.1.	05	2022 A 5		02/02021499			10,00	70.385,19	23.019,45				70.375,19			
1.1.1.	05	2022 A 5		02/02022599				700,00					700,00			
1.1.1.	09	2022 A 28	Saúde e Segurança no Trabalho	02/020107	2022/01/01	2026/12/31		36.420,00		-33.234,08			-36.420,00			
1.1.1.	09	2022 A 28														
1.1.1.	10	2022 A 29	Qualificação dos Profissionais da Administração Pública Local	02/020215	2022/01/01	2026/12/31		520,00	7.752,50				7.232,50			
1.1.1.	12	2022 A 30		02/020210			6.000,00	3.225,00	237,96				-2.775,00			
1.1.1.	12	2022 A 30		02/020212					-2.000,00							
1.1.1.	12	2022 A 30	Estágios e Contratos de Emprego Inserção	02/0408020101	2022/01/01	2026/12/31	17.774,35		-18.040,97				-17.774,35			
1.1.1.	12	2022 A 30		02/0408020102			7,60	54.042,12	53.037,09				54.034,52			
1.1.1.	16	2022 A 60	Gestão da UTL - Gestão Global da UTL	02/02021401	2022/01/01	2026/12/31		30.307,20	12.628,00	12.628,00	5.051,20		30.307,20			
1.1.1.	17	2022 A 61		02/02021499				24.379,06	24.379,05	24.379,06						
1.2.			Segurança e ordem públicas		2022/01/01	2026/12/31	87.278,98	57.979,35	7.460,00	6.210,00			-29.299,63			
1.2.1.									87.278,98	57.979,35	7.460,00	6.210,00		-29.299,63		
1.2.1.	01	2019 A 6	Proteção civil e luta contra incêndios		2019/01/01	2023/12/31										
1.2.1.	01	2020 A 6														
1.2.1.	01	2020 A 6	Proteção Civil	02/02012199	2020/01/01	2024/12/31		3,00					-3,00			
1.2.1.	01	2020 A 6		02/02022599				5.522,00						-5.522,00		
1.2.1.	01	2021 A 6	Proteção Civil		2021/01/01	2025/12/31										
1.2.1.	01	2021 A 6		02/02012199				200,00						-200,00		

ALTERAÇÕES AO PLANO PLURIANUAL
MUNICÍPIO DE ESPINHO

Pág. : 4
Ano : 2022

PERÍODO : 2022/01/02 C 2022/12/31 C

TOTAL DE ALTERAÇÕES PERMUTATIVAS 37 TOTAL DE ALTERAÇÕES MODIFICATIVAS 2 DO ANO CONTABILÍSTICO DE 2022

Tipo de Visualização : APENAS AS RUBRICAS ORÇAMENTAIS QUE CONSTAM NA ALTERAÇÃO Identif. Obj. : CLASSIFICADOR FUNCIONAL Tipo de Plano : PLANO ATIVIDADES MUNICIPAL Tipo de Rubrica : CLASSIFICAÇÃO ORGÂNICA/ECONÔMICA Euros

Objetivo [1]	Número do projeto Código Ano Tipo Número [2]		Descrição Designação do projeto [3]	Classificação	Datas		Pagamentos					Modificação (+/-) [13] = [7] - [6]		
					Início C [4]	Fim C [5]	2022		Periodos seguintes					
							Dot. atual [6]	Dot. corrigida [7]	2023 [8]	2024 [9]	2025 [10]		2026 [11]	Outros [12]
1.2.1.	01	2021 A 6		02/020218			495,88							-495,88
1.2.1.	01	2021 A 6		02/02022599			48.390,00	20.753,13						-27.636,87
1.2.1.	01	2021 A 6		02/0602010199			7.668,10	4.474,77						-3.193,33
1.2.1.	01	2022 A 6	Protecção civil e luta contra incêndios		2022/01/01	2026/12/31								
1.2.1.	01	2022 A 6		02/020107				1.013,41						1.013,41
1.2.1.	01	2022 A 6		02/02012199				1.587,16						1.587,16
1.2.1.	01	2022 A 6		02/020215				820,80						820,80
1.2.1.	01	2022 A 6		02/020218			25.000,00	1.000,00	-21.750,00	-23.000,00				-24.000,00
1.2.1.	01	2022 A 6		02/02022599				10.440,79						10.440,79
1.2.1.	01	2022 A 6		02/0407010503				15.528,43	29.210,00	29.210,00				15.528,43
1.2.1.	01	2022 A 6		02/0602010199				2.360,86						2.360,86
2.			Funções sociais				8.293.997,83	7.688.083,80	155.569,03	123.642,67	106.769,73	-49.015,00		-605.914,03
2.1.			Educação				1.573.322,55	1.289.133,21	-37.000,00	-150.000,00	-188.822,10			-284.189,34
2.1.1.			Ensino não superior						-10.000,00	-10.000,00				
2.1.1.	04	2022 A 10	Atividades de Animação e Apoio à Família e Componente de Apoio à Família	02/02012199	2022/01/01	2022/12/31			-10.000,00	-10.000,00				
2.1.2.			Serviços auxiliares de ensino				1.573.322,55	1.289.133,21	-27.000,00	-140.000,00	-188.822,10			-284.189,34
2.1.2.	02	2019 A 8	Projetos Educativos, Pedagógicos, Lúdicos e de Ocupação de Tempos Livres	02/0408020202	2019/01/01	2023/12/31	65.806,81	49.424,63						-16.382,18
2.1.2.	01	2020 A 7	AEC - Atividades Enriquecimento Curricular	02/02022514	2020/01/01	2024/12/31	323.435,56	229.059,44						-94.376,12
2.1.2.	01	2021 A 7	AEC - Atividades Enriquecimento Curricular	02/04070104	2021/01/01	2025/12/31	16.553,40	12.925,26						-3.628,14
2.1.2.	02	2021 A 8	Projetos Educativos, Pedagógicos, Lúdicos e de Ocupação de Tempos Livres		2021/01/01	2025/12/31								
2.1.2.	02	2021 A 8		02/02012199			13.085,06	9.826,01						-3.259,05
2.1.2.	02	2021 A 8		02/02022506			68.940,40	36.338,58						-32.601,82
2.1.2.	02	2021 A 8		02/02022514			18.810,00	12.465,00						-6.345,00
2.1.2.	02	2021 A 8		02/0407010503			21.968,00	23.301,00						1.333,00
2.1.2.	03	2021 A 9	Refeições Escolares		2021/01/01									
2.1.2.	03	2021 A 9		02/02012199			4.920,00	2.099,73						-2.820,27
2.1.2.	03	2021 A 9		02/02022513			433.983,32	297.832,21						-136.151,11
2.1.2.	01	2022 A 7	AEC - Atividades Enriquecimento Curricular		2022/01/01	2022/12/31								
2.1.2.	01	2022 A 7		02/02022514			150.000,00	144.142,35	-158.000,00	-321.400,00	-373.322,10			-5.857,65
2.1.2.	01	2022 A 7		02/04070104			20.000,00	6.902,70						-13.097,30
2.1.2.	02	2022 A 8	Projetos Educativos, Pedagógicos, Lúdicos e de Ocupação de Tempos Livres		2022/01/01	2026/12/31								
2.1.2.	02	2022 A 8		02/02012199				13.271,70	8.000,00					13.271,70
2.1.2.	02	2022 A 8		02/02022506			5.000,00	61.592,95	90.263,60					56.592,95
2.1.2.	02	2022 A 8		02/02022514			7.000,00	12.248,05	-20.000,00	-40.000,00				5.248,05
2.1.2.	02	2022 A 8		02/02022599				9.225,00						9.225,00
2.1.2.	02	2022 A 8		02/0408020202				4.642,96						4.642,96
2.1.2.	02	2022 A 8		02/06020305				220,00						220,00
2.1.2.	03	2022 A 9	Refeições Escolares		2022/01/01	2026/12/31								
2.1.2.	03	2022 A 9		02/02012199			251.820,00	5.420,21	-168.663,60					-246.399,79
2.1.2.	03	2022 A 9		02/02022513			172.000,00	353.025,83						181.025,83
2.1.2.	07	2022 A 58	Educação com Sucesso: + Sucesso					3.269,60	123.000,00	123.000,00	102.500,00			3.269,60
2.1.2.	08	2022 A 59	Educação com Sucesso: Escola + Saúde					1.900,00	98.400,00	98.400,00	82.000,00			1.900,00
2.2.			Serviços individuais de saúde					4.464,08	298.384,57	288.384,57	288.384,57			4.464,08
2.2.1.			Desfibrilhadores					4.464,08	298.384,57	288.384,57	288.384,57			4.464,08
2.2.1.	01	2022 A 45	Mais Saúde - Mais Saúde Mental	02/020215	2022/01/01	2026/12/31		1.250,00	10.000,00					1.250,00
2.2.1.	03	2022 A 54												
2.2.1.	03	2022 A 54		02/02022099					61.500,00	61.500,00	61.500,00			
2.2.1.	03	2022 A 54		02/0202250501					92.250,00	92.250,00	92.250,00			
2.2.1.	03	2022 A 54		02/02022599					110.700,00	110.700,00	110.700,00			
2.2.1.	04	2022 A 55	Mais Saúde - X Emoções											
2.2.1.	04	2022 A 55		02/02012199					18.450,00	18.450,00	18.450,00			

ALTERAÇÕES AO PLANO PLURIANUAL
MUNICÍPIO DE ESPINHO

Pág. : 5
Ano : 2022

PERÍODO : 2022/01/02 C 2022/12/31 C

TOTAL DE ALTERAÇÕES PERMUTATIVAS 37 TOTAL DE ALTERAÇÕES MODIFICATIVAS 2 DO ANO CONTABILÍSTICO DE 2022

Tipo de Visualização : APENAS AS RUBRICAS ORÇAMENTAIS QUE CONSTAM NA ALTERAÇÃO Identif. Obj. : CLASSIFICADOR FUNCIONAL Tipo de Plano : PLANO ATIVIDADES MUNICIPAL Tipo de Rubrica : CLASSIFICAÇÃO ORGÂNICA/ECONÓMICA Euros

Objetivo [1]	Número do projeto		Descrição [3]	Classificação	Datas		Pagamentos					Modificação (+/-) [13] = [7] - [6]		
	Código	Ano Tipo Número [2]			Início C [4]	Fim C [5]	2022		Periodos seguintes					
							Dot. atual [6]	Dot. corrigida [7]	2023 [8]	2024 [9]	2025 [10]		2026 [11]	Outros [12]
2.2.1.	04	2022 A 55		02/02021499										
2.3.			Segurança e acção sociais				47.160,17	3.214,08	5.484,57	5.484,57	5.484,57		3.214,08	
2.3.2.			Ação social				47.160,17	139.344,11	-35.000,00	-35.000,00	-35.000,00		92.183,94	
2.3.2.2.	01	2020 A 11	Intervenção Social		2020/01/01	2024/12/31								
2.3.2.2.	01	2021 A 11	Intervenção Social		2021/01/01	2025/12/31								
2.3.2.2.	01	2021 A 11		02/02012199				36,59					36,59	
2.3.2.2.	01	2021 A 11		02/02022509				250,00					250,00	
2.3.2.2.	01	2021 A 11		02/02022599			25.493,97	31.183,50					5.689,53	
2.3.2.2.	01	2021 A 11		02/0407010503			21.359,90						-21.359,90	
2.3.2.2.	01	2021 A 11		02/06020305			306,30						-306,30	
2.3.2.2.	01	2022 A 11	Intervenção Social		2022/01/01	2026/12/31								
2.3.2.2.	01	2022 A 11		02/02012199				4.330,51					4.330,51	
2.3.2.2.	01	2022 A 11		02/020215				410,00					410,00	
2.3.2.2.	01	2022 A 11		02/02022509				4.309,49					4.309,49	
2.3.2.2.	01	2022 A 11		02/02022599					-35.000,00	-35.000,00	-35.000,00			
2.3.2.2.	01	2022 A 11		02/0407010503				97.415,01					97.415,01	
2.3.2.2.	01	2022 A 11		02/06020305				1.409,01					1.409,01	
2.3.2.2.	02	2022 A 32	Habituação Social		2022/01/01	2026/12/31								
2.4.			Habituação e serviços colectivos				6.269.628,61	5.678.592,90	-141.431,70	-36.949,17	-20.000,00	-49.015,00	-591.035,71	
2.4.1.1.	02	2018 A 36	Reabilitação e Beneficiação da Habituação Social		2018/01/01	2022/12/31								
2.4.1.1.	02	2022 A 36	Reabilitação e Beneficiação da Habituação Social		2022/01/01	2026/12/31								
2.4.2.			Ordenamento do território						-23.170,06	-20.000,00	-20.000,00			
2.4.2.	01	2022 A 12	Instrumentos de Gestão Territorial		2022/01/01	2026/12/31			-23.170,06	-20.000,00	-20.000,00			
2.4.3.			Saneamento				2.027.078,16	1.932.844,31					-94.233,85	
2.4.3.1.	01	2020 A 13	Gestão da Rede de Saneamento		2020/01/01	2024/12/31	22.335,90	20.045,20					-2.290,70	
2.4.3.1.	01	2021 A 13	Gestão da Rede de Saneamento		2020/01/01	2025/12/31								
2.4.3.1.	01	2021 A 13			02/02022508		267.492,26	133.843,02					-133.649,24	
2.4.3.1.	01	2021 A 13			02/02022599		73.250,00	138.687,26					65.437,26	
2.4.3.1.	01	2021 A 13			02/0602010199		8.000,00	1.113,22					-6.886,78	
2.4.3.1.	01	2022 A 13	Gestão da Rede de Saneamento		2022/01/01	2026/12/31								
2.4.3.1.	01	2022 A 13			02/02022508		1.656.000,00	1.625.000,00	-50.000,00	-39.245,00			-31.000,00	
2.4.3.1.	01	2022 A 13			02/02022599			14.155,61	50.000,00	39.245,00			14.155,61	
2.4.4.			Abastecimento de Água				1.635.614,79	1.352.568,75				-49.015,00	-283.046,04	
2.4.4.1.	01	2019 A 14	Gestão da Rede de Água		2019/01/01	2023/12/31								
2.4.4.1.	01	2019 A 14			02/02022004		11.844,47	11.183,24					-661,23	
2.4.4.1.	01	2019 A 14			02/02022599		12.000,00						-12.000,00	
2.4.4.1.	01	2021 A 14	Gestão da Rede de Água		2021/01/01	2025/12/31								
2.4.4.1.	01	2021 A 14			02/02011601		200.000,00						-200.000,00	
2.4.4.1.	01	2021 A 14			02/02022003		7.710,32	1.623,48					-6.086,84	
2.4.4.1.	01	2021 A 14			02/0602010199		15.000,00						-15.000,00	
2.4.4.1.	01	2022 A 14	Gestão da Rede de Água		2022/01/01	2026/12/31								
2.4.4.1.	01	2022 A 14			02/02011601		1.140.000,00	1.100.000,00					-40.000,00	
2.4.4.1.	01	2022 A 14			02/02012199			350,00					350,00	
2.4.4.1.	01	2022 A 14			02/02022003		164.000,00	158.500,00					-5.500,00	
2.4.4.1.	01	2022 A 14			02/02022004		4.560,00	394,83					-4.165,17	
2.4.4.1.	01	2022 A 14			02/0602010199		80.500,00	78.008,25					-2.491,75	
2.4.4.1.	01	2022 A 14			02/06020305			2.508,95					2.508,95	
2.4.5.			Resíduos sólidos				1.175.004,05	1.107.709,03	-102.769,44	-2.439,98			-67.295,02	
2.4.5.1.	01	2021 A 15	Resíduos Sólidos Urbanos		2021/01/01	2025/12/31								
2.4.5.1.	01	2021 A 15			02/02022001		110.000,00	50.119,42					-59.880,58	
2.4.5.1.	01	2021 A 15			02/0602010101		20.000,00	6.578,92					-13.421,08	
2.4.5.1.	01	2021 A 15			02/08010101		45.000,00	20.777,09					-24.222,91	
2.4.5.1.	01	2022 A 15	Resíduos Sólidos Urbanos		2022/01/01	2026/12/31								
2.4.5.1.	01	2022 A 15			02/02022001		658.000,00	625.000,00					-33.000,00	

PERÍODO : 2022/01/02 C 2022/12/31 C

TOTAL DE ALTERAÇÕES PERMUTATIVAS 37 TOTAL DE ALTERAÇÕES MODIFICATIVAS 2 DO ANO CONTABILÍSTICO DE 2022

Tipo de Visualização : APENAS AS RUBRICAS ORÇAMENTAIS QUE CONSTAM NA ALTERAÇÃO Identif. Obj. : CLASSIFICADOR FUNCIONAL Tipo de Plano : PLANO ATIVIDADES MUNICIPAL Tipo de Rubrica : CLASSIFICAÇÃO ORGÂNICA/ECONÔMICA Euros

Objetivo [1]	Número do projeto		Descrição [3]	Classificação	Datas		Pagamentos					Modificação (+/-) [13] = [7] - [6]		
	Código	Ano Tipo Número [2]			Início C [4]	Fim C [5]	2022		Periodos seguintes					
							Dot. atual [6]	Dot. corrigida [7]	2023 [8]	2024 [9]	2025 [10]		2026 [11]	Outros [12]
2.4.5.	01	2022 A 15		02/02022599				199,79					199,79	
2.4.5.	01	2022 A 15		02/0602010101			72.000,00	147.033,81	-36.795,45				75.033,81	
2.4.5.	01	2022 A 15		02/08010101			270.004,05	258.000,00	-65.973,99	-2.439,98			-12.004,05	
2.4.6.			Proteção do meio ambiente e conservação da natureza				1.431.931,61	1.285.470,81	-15.492,20	-14.509,19			-146.460,80	
2.4.6.	01	2020 A 16	Proteção do Meio Ambiente e Praias	02/02022599	2020/01/01	2023/12/31		1.174,13					-1.174,13	
2.4.6.	02	2020 A 17	Higiene e Limpeza Urbana	02/020202	2020/01/01	2023/12/31		1.323.005,98	1.223.417,50				-99.588,48	
2.4.6.	01	2021 A 16	Proteção do Meio Ambiente e Praias		2021/01/01	2025/12/31								
2.4.6.	01	2021 A 16		02/02012199				2.499,36					-2.499,36	
2.4.6.	01	2021 A 16		02/02022599					2.000,00				2.000,00	
2.4.6.	01	2021 A 16		02/04010102				1.836,00					-1.836,00	
2.4.6.	02	2021 A 17	Higiene e Limpeza Urbana	02/02022599	2021/01/01	2025/12/31		7.190,71	5.424,46				-1.766,25	
2.4.6.	01	2022 A 16	Proteção do Meio Ambiente e Praias		2022/01/01	2026/12/31								
2.4.6.	01	2022 A 16		02/020111				7.690,00		-7.920,70	-4.509,19		-7.690,00	
2.4.6.	01	2022 A 16		02/02012199					4.721,76				4.721,76	
2.4.6.	01	2022 A 16		02/02022599					10.098,00	12.428,50	10.000,00		10.098,00	
2.4.6.	01	2022 A 16		02/04070102					2.000,00				2.000,00	
2.4.6.	01	2022 A 16		02/0407010503					25.000,00				25.000,00	
2.4.6.	01	2022 A 16		02/0602010199					18,72				18,72	
2.4.6.	02	2022 A 17	Higiene e Limpeza Urbana		2022/01/01	2026/12/31								
2.4.6.	02	2022 A 17		02/02012199					2.277,10				2.277,10	
2.4.6.	02	2022 A 17		02/020202					5.535,00	-20.000,00	-20.000,00		5.535,00	
2.4.6.	02	2022 A 17		02/02022507			88.535,43						-88.535,43	
2.4.6.	02	2022 A 17		02/02022599					4.949,55				4.949,55	
2.4.6.	02	2022 A 17		02/0602010199					28,72				28,72	
2.4.6.	04	2022 A 48	Corredores Verdes e Rota de Trilhos		2022/01/01	2026/12/31								
2.5.			Serviços culturais, recreativos e religiosos				403.886,50	576.549,50	70.616,16	57.207,27	62.207,26		172.663,00	
2.5.1.			Cultura				82.144,04	293.865,82	-11.091,11	-5.000,00			211.721,78	
2.5.1.	01	2019 A 18	Intervenção Cultural	02/02012199	2019/01/01	2023/12/31		3.710,00					-3.710,00	
2.5.1.	01	2020 A 18	Intervenção Cultural		2020/01/01	2024/12/31								
2.5.1.	01	2021 A 18	Intervenção Cultural		2021/01/01	2025/12/31								
2.5.1.	01	2021 A 18		02/020120					664,28				664,28	
2.5.1.	01	2021 A 18		02/02012199				674,04					-674,04	
2.5.1.	02	2021 A 40	Somos Patrimônio - "Programação Cultural em Rede"	02/0202250501	2021/01/01	2025/12/31		75.000,00	75.000,00					
2.5.1.	01	2022 A 18	Intervenção Cultural		2022/01/01	2026/12/31								
2.5.1.	01	2022 A 18		02/020120					3.799,42				3.799,42	
2.5.1.	01	2022 A 18		02/02012199					5.471,95				5.471,95	
2.5.1.	01	2022 A 18		02/0202250501			10,00	19.615,00					19.605,00	
2.5.1.	01	2022 A 18		02/02022599				4.240,00					4.240,00	
2.5.1.	01	2022 A 18		02/04070101			2.750,00	185.030,00					182.280,00	
2.5.1.	01	2022 A 18		02/06020305				45,17					45,17	
2.5.1.	02	2022 A 42	Apoio à Arte Xávega		2022/01/01	2026/12/31								
2.5.1.	02	2022 A 42		02/02012199					-3.091,11				-3.091,11	
2.5.1.	02	2022 A 42		02/02022599					-3.000,00				-3.000,00	
2.5.1.	03	2022 A 46	Oficina da Criatividade	02/02022599	2022/01/01	2026/12/31				-5.000,00	-5.000,00		-5.000,00	
2.5.1.	05	2022 A 51	Anta - Capital do Violino		2022/01/01	2026/12/31								
2.5.1.	06	2022 A 52	Programa Municipal de Arte Urbana		2022/01/01	2026/12/31								
2.5.2.			Desporto, recreio e lazer				321.742,46	282.683,68	19.500,00				-39.058,78	
2.5.2.	01	2020 A 19	Promoção do Desporto	02/020218	2020/01/01	2024/12/31		48.845,91	59.074,08	-1.250,00			10.228,17	
2.5.2.	03	2020 A 21	Apoio às Coletividades	02/02022599	2020/01/01	2024/12/31		68.745,20	66.199,00				-2.546,20	
2.5.2.	01	2021 A 19	Promoção do Desporto		2021/01/01	2025/12/31								
2.5.2.	01	2021 A 19		02/02012104				200,00					-200,00	
2.5.2.	01	2021 A 19		02/02012199				400,00					-400,00	
2.5.2.	01	2021 A 19		02/02022599				401,35					-401,35	
2.5.2.	01	2022 A 19	Promoção do Desporto		2022/01/01	2026/12/31								

PERÍODO : 2022/01/02 C 2022/12/31 C

TOTAL DE ALTERAÇÕES PERMUTATIVAS 37 TOTAL DE ALTERAÇÕES MODIFICATIVAS 2 DO ANO CONTABILÍSTICO DE 2022

Tipo de Visualização : APENAS AS RUBRICAS ORÇAMENTAIS QUE CONSTAM NA ALTERAÇÃO Identif. Obj. : CLASSIFICADOR FUNCIONAL Tipo de Plano : PLANO ATIVIDADES MUNICIPAL Tipo de Rubrica : CLASSIFICAÇÃO ORGÂNICA/ECONÓMICA Euros

Objetivo [1]	Número do projeto Código Ano Tipo Número [2]		Descrição Designação do projeto [3]	Classificação	Datas		Pagamentos					Modificação (+/-) [13] = [7] - [6]		
					Início C [4]	Fim C [5]	2022		Períodos seguintes					
							Dot. atual [6]	Dot. corrigida [7]	2023 [8]	2024 [9]	2025 [10]		2026 [11]	Outros [12]
3.4.2.	06	2021 A 38		02/020120			20,00							-20,00
3.4.2.	06	2021 A 38		02/02012199			9.161,27	7.484,45						-1.676,82
3.4.2.	06	2021 A 38		02/02022599			350,55	233,70						-116,85
3.4.2.	01	2022 A 23	Comunicação e Atendimento Municipal		2022/01/01	2026/12/31								
3.4.2.	01	2022 A 23		02/02012103			4.320,00	18.700,74	-4.449,60					14.380,74
3.4.2.	01	2022 A 23		02/020217			1.000,00	12.303,29	-7.030,00					11.303,29
3.4.2.	01	2022 A 23		02/02022599				3.742,97						3.742,97
3.4.2.	02	2022 A 24	Promoção e Apoio ao Turismo		2022/01/01	2026/12/31								
3.4.2.	02	2022 A 24		02/02012103			4.000,00	4.452,75	-4.120,00					452,75
3.4.2.	02	2022 A 24		02/02012199				2.346,60						2.346,60
3.4.2.	02	2022 A 24		02/02022599				450,00						450,00
3.4.2.	02	2022 A 24		02/06020305				2.000,00	2.000,00	2.000,00	2.000,00			2.000,00
3.4.2.	03	2022 A 25	Parque de Campismo		2022/01/01	2026/12/31								
3.4.2.	03	2022 A 25		02/02012199					-15.000,00					
3.4.2.	03	2022 A 25		02/02022599					-10.000,00					
3.4.2.	05	2022 A 31	Eventos de Interesse Cultural e Turístico		2022/01/01	2026/12/31								
3.4.2.	05	2022 A 31		02/020115				2.587,31						2.587,31
3.4.2.	05	2022 A 31		02/02012199				138.576,72	98.402,40	25.000,00				138.576,72
3.4.2.	05	2022 A 31		02/020218			40.000,00	20.642,71	-33.200,00	-35.000,00				-19.357,29
3.4.2.	05	2022 A 31		02/0202250502			3.400,00	190.821,58	42.280,51	10.000,00				187.421,58
3.4.2.	05	2022 A 31		02/02022599				104.537,14	9.207,80					104.537,14
3.4.2.	05	2022 A 31		02/04070101				41.052,00						41.052,00
3.4.2.	05	2022 A 31		02/0602010199				5.000,00						5.000,00
3.4.2.	06	2022 A 38	Centro Multimeios Espinho		2022/01/01	2026/12/31								
3.4.2.	06	2022 A 38		02/02012199				16.491,20						16.491,20
3.4.2.	06	2022 A 38		02/02022599				594,90						594,90
3.5.	01	2020 A 34	Outras funções económicas				41.203,71	205.203,68	9.659,19	-490,81	-20.000,00			163.999,97
3.5.	05	2021 A 35	Operações Urbanísticas		2020/01/01	2024/12/31	11.288,91	10.102,57						-1.186,34
3.5.	05	2021 A 35	Armazém de Serviços Básicos e Obras Municipais		2021/01/01	2025/12/31								
3.5.	05	2021 A 35		02/02010299			2.808,86	388,19						-2.420,67
3.5.	05	2021 A 35		02/020104			7.124,66	1.575,32						-5.549,34
3.5.	05	2021 A 35		02/02012199			11.281,28	4.962,70						-6.318,58
3.5.	05	2021 A 35		02/06020305				30,75						30,75
3.5.	01	2022 A 34	Operações Urbanísticas		2022/01/01	2026/12/31		3.000,00	4.659,19	-5.490,81	-10.000,00			3.000,00
3.5.	03	2022 A 26	Intervenções Urbanas e Equipamentos Municipais		2022/01/01	2026/12/31			-10.000,00	-10.000,00	-10.000,00			
3.5.	05	2022 A 35	Armazém de Serviços Básicos e Obras Municipais		2022/01/01	2026/12/31								
3.5.	05	2022 A 35		02/02010299				5.588,40						5.588,40
3.5.	05	2022 A 35		02/020104			5.360,00	67.176,06	16.000,00	16.000,00				61.816,06
3.5.	05	2022 A 35		02/020114			2.610,00							-2.610,00
3.5.	05	2022 A 35		02/020117				2.180,87						2.180,87
3.5.	05	2022 A 35		02/02012104			730,00	6.140,69						5.410,69
3.5.	05	2022 A 35		02/02012199				103.861,91	4.000,00	4.000,00				103.861,91
3.5.	05	2022 A 35		02/0602010199				63,47						63,47
3.5.	05	2022 A 35		02/06020305				132,75						132,75
3.5.	06	2022 A 49	Incubadora de Startups		2022/01/01	2026/12/31			-5.000,00	-5.000,00				
4.			Outras funções					1.090.750,86	-12.296,93					1.090.750,86
4.2.			Transferências entre administrações					1.088.086,05						1.088.086,05
4.2.	01	2021 A 27	Delegação de competências para as Freguesias		2021/01/01	2025/12/31								
4.2.	02	2021 A 37	Descentralização para as Freguesias		2021/01/01	2025/12/31								
4.2.	01	2022 A 27	Delegação de competências para as Freguesias		2022/01/01	2026/12/31								
4.2.	01	2022 A 27		02/0405010202				65.000,00						65.000,00
4.2.	01	2022 A 27		02/0405010204				30.000,00						30.000,00
4.2.	01	2022 A 27		02/0405010205				30.000,00						30.000,00

ALTERAÇÕES AO PLANO PLURIANUAL
MUNICÍPIO DE ESPINHO

Pág. : 9
Ano : 2022

PERÍODO : 2022/01/02 C 2022/12/31 C

TOTAL DE ALTERAÇÕES PERMUTATIVAS 37 TOTAL DE ALTERAÇÕES MODIFICATIVAS 2 DO ANO CONTABILÍSTICO DE 2022

Tipo de Visualização : APENAS AS RUBRICAS ORÇAMENTAIS QUE CONSTAM NA ALTERAÇÃO Identif. Obj. : CLASSIFICADOR FUNCIONAL Tipo de Plano : PLANO ATIVIDADES MUNICIPAL Tipo de Rubrica : CLASSIFICAÇÃO ORGÂNICA/ECONÔMICA Euros

Objetivo [1]	Número do projeto		Descrição [3]	Classificação	Datas		Pagamentos					Modificação (+/-) [13] = [7] - [6]		
	Código	Ano Tipo Número [2]			Início C [4]	Fim C [5]	2022		Periodos seguintes					
							Dot. atual [6]	Dot. corrigida [7]	2023 [8]	2024 [9]	2025 [10]		2026 [11]	Outros [12]
4.2.	01	2022 A 27		02/0805010202			133.286,00					133.286,00		
4.2.	01	2022 A 27		02/0805010204			82.000,00					82.000,00		
4.2.	01	2022 A 27		02/0805010205			82.000,00					82.000,00		
4.2.	01	2022 A 27		02/0805010206			174.203,11					174.203,11		
4.2.	02	2022 A 37	Descentralização para as Freguesias		2022/01/01	2026/12/31								
4.2.	03	2022 A 39	Transferência de Competências - Saúde		2022/01/01	2026/12/31								
4.2.	04	2022 A 40	Transferência de Competências - Educação		2022/01/01	2026/12/31								
4.2.	04	2022 A 40		02/0408020202			491.596,94					491.596,94		
4.2.	05	2022 A 41	Transferência de Competências - Ação Social		2022/01/01	2026/12/31								
4.3.			Diversas não especificadas				2.664,81	-12.296,93				2.664,81		
4.3.	01	2022 A 43	Cluster do Mar e Estação Náutica		2022/01/01	2026/12/31								
4.3.	01	2022 A 43		02/02012199			1.664,81	1.664,80				1.664,81		
4.3.	01	2022 A 43		02/02022599				-13.961,73						
4.3.	01	2022 A 43		02/04070102			1.000,00					1.000,00		
4.3.	02	2022 A 50	Orçamento Participativo 2022		2022/01/01	2026/12/31								
Total :							11.629.696,88	13.264.544,50	-72.911,25	-2.439,98			1.634.847,62	

Operações de tesouraria

TIPO DE CONTAS : AMBAS

VISUALIZAR CONTAS S/ MOVIMENTO :

Código das Contas	Designação	Saldo inicial	Recebimentos	Pagamentos	Saldo Final	
07	07	Operações de tesouraria	1.267.272,55	407.112,03	414.095,93	1.260.288,65
07.1	07.2	Recebimentos por operações de tesouraria / Pagamentos por operações de tesouraria	1.267.272,55	407.112,03	414.095,93	1.260.288,65
07.1.3	07.2.3	Constituição e reforço de cauções e garantias / Devolução de cauções e garantias	1.257.099,72	388.841,79	397.239,61	1.248.701,90
07.1.6	07.2.6	Retenções - Transição para o SNC-AP / Retenções - Transição para o SNC-AP	15.013,59	12.746,22	16.856,32	10.903,49
07.1.9	07.2.9	Outras receitas de operações tesouraria / Outras despesas de operações de tesouraria	-4.840,76	5.524,02		683,26
TOTAL		1.267.272,55	407.112,03	414.095,93	1.260.288,65	

Contratação administrativa – Situação dos contratos

Tipo de Consulta : Apenas os que tiveram execução financeira no exercício Nomenclatura Modalidade Adjudicação : CCP Excluir os contratos diversos : S Excluir as modalidades no âmbito do COVID : S Considerar as observações : S

ENTIDADE Z		CONTRATO Z										Comunicação ao TC (data)		VISTO DO T.C.		PAGAMENTOS NO PERÍODO (E)					PAGAMENTOS ACUMULADOS (E)					Observações					
NIPC	Denominação	Tipo Z	Objeto	Data	Valor do Contrato	Preço Contratual	Prazo de Execução	Início de Execução (física)	Proc. Contr. Z	Mod. Adj.	NCCP Lei n.º 30/2021	Contratos adicionais	Contratos COVID-19	N.º Reg.	Data	Data do primeiro pagamento	Início da execução financeira	Trabalhos Normais	Revisão de Preços	Trabalhos / serviços / fornecimentos complementares	Trabalhos de suprimento de erros e omissões	Outros trab., incluindo os trab. a menos	Total	Trabalhos Normais	Revisão de Preços		Trabalhos / serviços / fornecimentos complementares	Trabalhos de suprimento de erros e omissões	Outros trab., incluindo os trab. a menos	Total	
500553408	ALEXANDRE BARBOSA BORGES, SA	4/20	2º AUTO REVISÃO PREÇOS AMPLIAÇÃO E REQUALIFICAÇÃO DA ESCOLA BÁSICA SÁ COUVO	2020/02/13	116.152,10	123.121,23	2021/12/31	2020/02/13	CPM	R				760	2020/07/29	2020/09/30				39.847,63				39.847,63			83.273,60	39.847,63		123.121,23	DELIBERAÇÃO DE 13 DE JANEIRO DE 2020
513108890	RUBIS ENERGIA, PORTUGAL, S.A.	B	AQUISIÇÃO DE GAS (GPA) - CENTRO ESCOLAR DE PARAFOS	2020/04/16	18.224,76	22.416,45	2021/12/31	2020/04/16	AD	N						2020/06/12		8.878,48					8.878,48	22.416,45					22.416,45	DESPACHO 22/2020 DE 24 DE MARÇO DE 2020	
508132355	BKAM - BIOMIMICA LDA	B	FORNECIMENTO CONTINUO DE PRODUTOS DE LIMPEZA	2022/03/21	54.412,51	66.927,39	2024/12/31	2022/03/21	ADCP	N						2022/07/12		27.939,04					27.939,04	27.939,04					27.939,04	DESPACHO Nº 20 DE 7 DE MARÇO DE 2022	
500347506	EUREST (PORTUGAL) - SOCIEDADE EUROPEIA DE RESTAURANTES, LDA	B	Aquisição de refeições escolares 0 Ano Letivo 2021/2022- AO ABRIGO DE ACORDO QUADRO	2021/09/06	365.040,16	412.495,38	2022/08/06	2021/09/06	CP	N						2021/12/28		297.832,21					297.832,21	412.495,38					412.495,38	DESPACHO Nº 44 DE 23 DE AGOSTO DE 2021	
504990926	MEDITATA.NET - Sistemas de Informação para Autarquias, SA	B	AQUISIÇÃO DE NOVAS VERSÕES E MANUTENÇÃO DA APLICAÇÃO - MEDITATA	2020/04/16	70.700,00	86.961,00	2023/11/03	2020/04/16	AD	N						2020/07/08		28.987,00					28.987,00	86.961,00					86.961,00	DESPACHO 28/2020 DE 15 DE ABRIL DE 2020	
500465380	WINGSYS- INTERACTIVE TECHNOLOGY, LDA	B	AQUISIÇÃO DE ECRANS INTERATIVOS PARA SALAS DE AULA, INSTALAÇÃO E FORMAÇÃO DE UTILIZAÇÃO ADMINISTRATIVA	2022/11/03	87.530,00	107.661,90	2023/11/03	2022/11/03	CPM	N						2022/12/26		38.099,25					38.099,25	38.099,25					38.099,25	DESPACHO Nº 35 DE 10 DE MAIO DE 2022	
507780698	J.PATELA-SOCIEDADE UNIPESSOAL, LDA	B	AQUISIÇÃO DE EQUIPAMENTOS PARA COZINHAS E REFEITÓRIOS ESCOLARES	2021/09/22	19.990,00	24.587,70	2024/09/23	2021/09/22	AD	N						2021/11/24		10.013,43					10.013,43	12.485,73					12.485,73	DESPACHO 51/2021 DE 14 SETEMBRO	
507857542	GOLD ENERGY - COMERCIALIZADORA DE ENERGIA, S.A.	B	AQUISIÇÃO DE GAS NATURAL PARA EDIFICIOS MUNICIPAIS	2020/07/01	104.259,64	128.239,36	2022/03/15	2020/07/01	CPM	N						2020/07/20		15.492,82					15.492,82	128.239,36					128.239,36	DESPACHO CP N.º 34/2020 DE 20 DE MAIO / DESPACHO RETIFICATIVO Nº 1 DE 4 DE JUNHO DE 2020	
133642330	JOSÉ ANTÓNIO ALVES PEREIRA	B	AQUISIÇÃO DE PEÇAS PARA VIATURAS PESADAS E SERVIÇOS ACESSÓRIOS	2022/06/20	19.900,00	24.477,00	2023/12/31	2022/06/20	AD	N						2022/09/20		11.748,27					11.748,27	11.748,27					11.748,27	DESPACHO Nº 447 DE 27 DE MAIO DE 2021	
500555397	PEREIRA & SOARES, LDA.	B	AQUISIÇÃO DE PEÇAS PARA VIATURAS LIGEIRAS E SERVIÇOS ACESSÓRIOS	2022/05/29	19.500,00	23.985,00	2024/02/19	2022/05/29	AD	N						2022/08/18		4.433,94					4.433,94	4.433,94					4.433,94	DESPACHO Nº 46 DE 27 DE MAIO DE 2022	
501872043	CIMAL, ENGENHARIA E QUÍMICA AVANÇADA, SOC. UNIP., LDA	B	FORNECIMENTO CONTINUO DE HIPOCLORITO E TRICLORO	2022/06/09	8.796,00	10.819,08	2022/12/31	2022/06/09	ADCP	N						2022/07/15		10.819,08					10.819,08	10.819,08					10.819,08	DESPACHO Nº 49 DE 2 DE JUNHO DE 2022	
503653179	NAVILLIUS S.A.	B	AQUISIÇÃO DE MOBILIÁRIO ESCOLAR	2022/01/18	13.815,33	16.992,86	2022/03/01	2022/01/18	AD	N						2022/03/28		16.992,86					16.992,86	16.992,86					16.992,86	DESPACHO Nº 3 DE 17 DE JANEIRO DE 2021	
504147315	TRANSPONTO - COMUNICAÇÕES PONTO A PONTO, LDA	B	Aquisição de 14 equipamentos de comunicações para o Centro de Coordenação Operacional Municipal.	2022/06/03	8.366,00	10.290,18	2022/07/08	2022/06/03	AD	N						2022/08/30		10.290,18					10.290,18	10.290,18					10.290,18	DESPACHO Nº 51 DE 2 DE JUNHO DE 2022	
504747215	MANUEL MUNES DA COSTA, LDA	B	Aquisição de frutas e produtos hortícolas para os alunos do 1.º ciclo 0 ano letivo 2021/2022	2021/11/16	10.697,03	11.338,85	2022/06/30	2021/11/16	AD	N						2021/12/28		9.826,01					9.826,01	11.338,85					11.338,85	DESPACHO Nº63 DE 5 DE NOVEMBRO DE 2021	
513355855	PREVENTECH-SISTEMAS DE INFORMAÇÃO, LDA	B	Aquisição de monitores para videowall	2022/06/16	5.500,00	6.765,00	2022/07/16	2022/06/16	AD	N						2022/07/20		6.765,00					6.765,00	6.765,00					6.765,00	DESPACHO Nº 50 DE 2 DE JUNHO DE 2022	
500555397	PEREIRA & SOARES, LDA.	B	AQUISIÇÃO DE PEÇAS PARA VIATURAS LIGEIRAS E SERVIÇOS ACESSÓRIOS.	2020/07/31	19.500,00	23.985,00	2022/07/31	2020/07/31	AD	N						2020/08/28		6.485,00					6.485,00	23.985,00					23.985,00	DESPACHO Nº 59 DE 17 DE JULHO DE 2020	
500443173	JUHO COSTA E FILHOS, LDA	B	Aquisição de prumos galvanizados para recuperação de pérgulas da Rua 2	2022/07/18	11.178,00	13.748,94	2022/08/02	2022/07/18	AD	N						2022/09/21		13.748,94					13.748,94	13.748,94					13.748,94	DESPACHO 55/2022 DE 09 DE JUNHO DE 2022	
200594520	JOSE AUGUSTO FERREIRA FERNANDES - PAPELARIA ADUL	B	PAID 276- AQUISIÇÃO DE JORNALIS PARA A BIBLIOTECA	2021/12/13	940,02	996,42	2021/02/28	2021/12/13	ADRS	N						2021/12/30		664,28					664,28	996,42					996,42	DESPACHO Nº 523 autorizado em 13/12	
502508361	SOGRAL-SOC.FERRAGENS E FERRAMENTAS, LDA	B	AQUISIÇÃO DE FERRAGENS	2022/07/21	8.744,59	10.755,85	2022/08/30	2022/07/21	AD	N						2022/09/27		10.755,85					10.755,85	10.755,85					10.755,85	DESPACHO Nº 60 DE 5 DE JULHO D 2022	
500838843	CAN - ARTISTAS E EVENTOS UNIPESSOAL, LDA	B	Locação de Quiosques.	2021/12/20	7.500,00	9.225,00	2022/01/07	2021/12/20	AD	N						2021/12/30		6.457,50					6.457,50	9.225,00					9.225,00	DESPACHO Nº 78 DE 20 DE DEZEMBRO DE 2021	
500693730	PETROLGAL, SA	B	FORNECIMENTO DE COMBUSTÍVEIS RODoviÁRIOS.GASOLEO	2021/12/21	255.200,00	313.896,00	2023/12/31	2021/12/21	CPM	N						2022/03/25		101.543,75					101.543,75	101.543,75					101.543,75	DESPACHO Nº81 DE 21 DE DEZEMBRO DE 2021	
500721815	RECAUCHUPAGEM MONTEIRO, LDA.	B	AQUISIÇÃO DE PNEUS	2022/07/28	14.483,32	17.814,48	2023/05/31	2022/07/28	AD	N						2022/09/20		8.647,20					8.647,20	8.647,20					8.647,20	DESPACHO 81/2022 DE 19 DE JULHO DE 2022	
503637912	HEGISANTOS-PRODUTOS DE HIGIENE E LIMPEZA, LDA	B	Aquisição de Equipamentos de Proteção e Produtos/Materiais de Limpeza e Desinfecção, no âmbito da COVID-19, em Regime de Fornecimento Continuo."	2021/12/26	19.999,00	24.598,77	2022/12/31	2021/12/26	CP	N						2022/01/27		12.650,34					12.650,34	12.650,34					12.650,34	DESPACHO Nº 82 DE 22 DE DEZEMBRO DE 2021	
500347506	EUREST (PORTUGAL) - SOCIEDADE EUROPEIA DE RESTAURANTES, LDA	B	AQUISIÇÃO DE REFEIÇÕES ESCOLARES - ANO LETIVO 2022/2023.	2022/09/01	743.838,66	840.537,69	2023/07/31	2022/09/01	CP	N						2022/10/27		221.026,97					221.026,97	221.026,97					221.026,97	DELIBERAÇÃO 25 DE JULHO DE 2022	
				TOTAL	2.004.267,12	2.332.636,53											880.097,40		39.847,63				919.945,03	1.203.603,86		83.273,60	39.847,63		1.326.725,09		

Tipo de Consulta : Apenas os que tiveram execução financeira no exercício Nomenclatura Modalidade Adjudicação : CCP Excluir os contratos diversos : S Excluir as modalidades no âmbito do COVID : S Considerar as observações : S

ENTIDADE Z		CONTRATO Z									Comunicação ao TC (data)		VISTO DO T.C.	Data do primeiro pagamento	PAGAMENTOS NO PERÍODO (E)					PAGAMENTOS ACUMULADOS (E)					Observações				
NIPC	Denominação	Tipo Z	Objeto	Data	Valor do Contrato	Preço Contratual	Prazo de Execução	Início de Execução (física)	Proc. Contr. Z	Mod. Adj.	NCCP Lei n.º 30/2021	Contratos adicionais	Contratos COVID-19	N.º Reg. Data	Trabalhos Normais	Revisão de Preços	Trabalhos / serviços / fornecimentos complementares	Trabalhos de suprimento de erros e omissões	Outros trab., incluindo os trab. a menos	Total	Trabalhos Normais	Revisão de Preços	Trabalhos / serviços / fornecimentos complementares	Trabalhos de suprimento de erros e omissões		Outros trab., incluindo os trab. a menos	Total		
194858979	MANUEL JOSE FERREIRA SOARES	B	35/20	AQUISIÇÃO DE MÁQUINAS DE JARDINS E SERVIÇOS COMPLEMENTARES DE REPARAÇÃO E MANUTENÇÃO	2020/08/26	14.737,13	18.126,67	2022/05/31	2020/08/26	AD	N				2020/12/30	8.856,68				8.856,68	18.126,67						18.126,67	DESPACHO Nº 82 DE 25 DE AGOSTO DE 2020	
50474215	MANUEL MINES DA COSTA, LDA	B	42/22	AQUISIÇÃO DE FRUTAS E PRODUTOS HORTÍCOLAS PARA ALUNOS 1º CICLO- ANO LETIVO 2022/2023.	2022/10/17	11.155,20	11.824,51	2023/06/30	2022/10/17	AD	N				2022/11/17	1.529,96				1.529,96	1.529,96						1.529,96	DESPACHO 125/2022 DE 02/SETEMBRO	
514572698	Palcos Miguel Pinto Unipessoal,lda	B	44/22	LOCAÇÃO DE PALCOS	2022/10/17	66.000,00	81.180,00	2023/12/31	2022/10/17	CP	N				2022/11/27	32.472,00				32.472,00	32.472,00						32.472,00	DESPACHO Nº 132 DE 27 DE SETEMBRO DE 2022	
501485678	CASTROS, ILUMINAÇÕES FESTIVAS, S.A.	B	45/22	LOCAÇÃO DE ILUMINAÇÕES DECORATIVAS	2022/10/10	31.000,00	38.130,00	2022/10/30	2022/10/10	CP	N				2022/10/19	38.130,00				38.130,00	38.130,00						38.130,00	DESPACHO 138/2022	
5010183872	MARIO GONCALVES, LDA.	B	47/22	MATERIAL PARA A REDE DE AGUA	2022/10/10	9.798,07	12.051,60	2022/12/31	2022/10/10	AD	N				2022/11/23	11.542,98				11.542,98	11.542,98						11.542,98	DESPACHO Nº 141 DE 10DE OUTUBRO DE 2022	
507857542	GOLD ENERGY - COMERCIALIZADORA DE ENERGIA, S.A.	B	50/22	AQUISIÇÃO DE GÁS NATURAL	2022/11/09	264.003,32	324.724,08	2022/12/31	2022/11/09	AD	N				2022/11/30	324.724,08				324.724,08	324.724,08						324.724,08	DESPACHO Nº 146 DE 18 DE OUTUBRO DE 2022	
507857542	GOLD ENERGY - COMERCIALIZADORA DE ENERGIA, S.A.	B	52/22	AQUISIÇÃO DE GÁS NATURAL PARA EDIFÍCIOS MUNICIPAIS	2022/10/26	742.609,16	913.409,27	2023/12/15	2022/10/26	CPN	N				2022/12/10	61.478,54				61.478,54	61.478,54						61.478,54	DESPACHO Nº 148 DE 26 DE OUTUBRO DE 2022	
501049592	G.J.R. - PIROTECNIA & EXPLOSIVOS, S.A	B	53/22	AQUISIÇÃO DE FOGO-DE-ARTIFÍCIO	2022/11/15	36.000,00	44.280,00	2023/01/01	2022/11/15	CP	N				2022/12/07	38.130,00				38.130,00	38.130,00						38.130,00	DESPACHO Nº 153 DE 8 DE NOVEMBRO DE 2022	
504904493	RIS 2048 - SISTEMAS INFORMÁTICOS E COMUNICAÇÕES, S.A.	B	54/20	SUBSCRIÇÃO DE SOFTWARE COLABORATIVO	2020/12/09	74.523,80	91.664,27	2023/06/07	2020/12/09	CPv	N				2021/02/18	26.424,44				26.424,44	54.910,34						54.910,34	DESPACHO Nº 119 DE 18 DE NOVEMBRO	
504378007	LOGOMOS CONSTRUÇÕES, LDA	B	57/22	LOCAÇÃO DE QUIOSQUES	2022/11/24	19.990,00	24.587,70	2023/04/30	2022/11/24	AD	N				2022/12/07	14.752,62				14.752,62	14.752,62						14.752,62	DESPACHO Nº 160 DE 18 DE NOVEMBRO DE 2022	
504813480	NAVCOM - SOLUÇÕES RÁDIO, S.A.	B	6/22	INSTALAÇÃO DE INFRAESTRUTURAS DE REDE NAS ESCOLAS ESPINHO 2 E GUEIEM	2022/02/24	113.644,22	139.782,39	2025/06/23	2022/02/24	CPN	N				2022/09/27	110.236,61				110.236,61	110.236,61						110.236,61	DESPACHO Nº14 DE 17 DE FEVEREIRO	
509198520	HANMER & HANMUEL, UNIPESSOAL, LDA	B	60/22	AQUISIÇÃO DE AERONAVES NÃO TRIPULADAS (UBS)	2022/12/20	5.783,63	7.113,86	2023/12/21	2022/12/20	AD	N				2022/12/28	7.113,86				7.113,86	7.113,86						7.113,86	DESPACHO Nº 171 DE 12 DE DEZEMBRO DE 2022	
514522739	I- TEAM PORTUGAL, UNIPESSOAL, LDA	B	65/22	AQUISIÇÃO DE MÁQUINAS, LAVADORA, ASPIRADORA E VASEDORA	2022/12/26	9.900,00	12.177,00	2023/01/25	2022/12/26	AD	N				2022/12/22	12.177,00				12.177,00	12.177,00						12.177,00	DESPACHO Nº 182 DE 19 DE DEZEMBRO DE 2022	
505355760	ENEMETER-SISTEMAS DE MEDIÇÃO, LDA	B	7/21	AQUISIÇÃO DE CONTADORES DE ABASTECIMENTO DE AGUA E ACESSÓRIOS.	2021/06/18	69.784,41	85.834,83	2023/06/08	2021/06/18	CP	N				2021/09/24	51.570,47				51.570,47	85.834,83						85.834,83	DESPACHO Nº 18 DE 7 DE MAIO DE 2021	
500194670	BP PORTUGAL - COMÉRCIO DE COMBUSTÍVEIS E LUBRIFICANTES, SA VEIRABAR, LDA	B	85/19	FORNECIMENTO DE COMBUSTÍVEIS RODVIÁRIOS	2019/12/30	163.434,67	201.024,64	2021/12/31	2019/12/30	CPv	N				2020/03/25	11.153,36				11.153,36	201.024,64						201.024,64	DESPACHO Nº198 DE 19 DE DEZEMBRO DE 2019	
501618406	ALEXANDRE BARBOSA BORGES, SA	E	16/20	REQUALIFICAÇÃO DAS PARAGENS DE AUTOCARRO	2020/07/06	429.885,22	455.678,34	2022/03/27	2020/07/06	CPN	N			24642 2020/08/10	2021/09/24	229.433,91				229.433,91	401.552,88						401.552,88	DESPACHO 20/2020 DE 20 DE MARÇO DE 2020	
500553408	ALEXANDRE BARBOSA BORGES, SA	E	18/17	REQUALIFICAÇÃO DO CANAL FERROVIÁRIO DO CONCELHO DE ESPINHO E ESTACIONAMENTO SUBTERRÂNEO - INTERFACE REPARAÇÕES EM HABITAÇÕES SOCIAIS- BLOCO B, QUINTA DE PARAMOS	2017/05/05	15.322.542,83	16.241.915,57	2022/05/06	2017/05/05	CPN	R			1679 2017/09/19	2022/05/30	224.610,65	338.608,50	2.396,81		565.615,96	10.849.464,87	541.833,42	3.085.329,59				52.875,82	14.529.503,70	DELIBERAÇÃO Nº 171 DE 4 DE ABRIL DE 2017
515721115	JHÉSTÁ - MÃO PARA TODA A OBRA, UNIPESSOAL LDA	E	20/21	REPARAÇÕES EM HABITAÇÕES SOCIAIS- BLOCO B, QUINTA DE PARAMOS	2021/11/22	19.191,12	20.342,58	2022/03/22	2021/11/22	AD	N				2021/12/30	12.166,22				12.166,22	20.342,58						20.342,58	DESPACHO Nº 64 DE 5 DE NOVEMBRO DE 2021	
503033936	EPOPEIA-CESTÃO E OBRAS PÚBLICAS, LDA	E	21/20	LOTE A RUA 20 -PROMOÇÃO DO USO CICLÁVEL E PEDOMAL-REABILITAÇÃO RUA 19 NASCENTE, RUA 20 E RUA 33 POENTE.	2020/07/21	1.858.289,93	1.969.787,33	2022/04/23	2020/07/21	CPN	R			2387 2020/10/07	2021/03/09	449.733,55	46.319,15	121.153,44		617.206,14	1.801.848,30	46.319,15	121.153,44				1.969.320,89	Deliberação nº 95 de 18 de maio de 2020	
502597720	LOPES ABEVEDO E FILHOS, LDA	E	22/21	REPARAÇÃO DE EQUIPAMENTOS MUNICIPAIS- PISCINAS	2021/11/22	29.437,95	31.204,23	2022/01/21	2021/11/22	AD	N				2022/05/13	25.137,95				25.137,95	25.137,95						25.137,95	DESPACHO Nº 65 DE 10 DE NOVEMBRO DE 2021	
500553408	ALEXANDRE BARBOSA BORGES, SA	E	25/20	CONSTRUÇÃO "ESTÁDIO MUNICIPAL DE ESPINHO-CESSÃO DE POSIÇÃO CONTRATUAL TRABALHOS NORMAIS	2020/08/28	3.769.985,94	3.996.184,99	2023/09/01	2020/08/28	CP	T				44356 2020/12/31	965.626,38		75.813,46		1.041.439,84	965.626,38			75.813,46			1.041.439,84	DELIBERAÇÃO DE 3 DE OUTUBRO DE 2022	
513503773	FEMI-ENGENHARIA E CONSTRUÇÃO, LDA	E	25/20	CONSTRUÇÃO "ESTÁDIO MUNICIPAL DE ESPINHO"	2020/08/28	1.394.527,96	1.478.199,63	2023/09/01	2020/08/28	CP	R				44356 2020/12/31	-181.656,08	183.478,39	277.021,59		278.845,90	1.017.699,65	183.478,39	277.021,59				1.478.199,63	DELIBERAÇÃO DE CÂMARA DE 13 DE JULHO DE 2020	
500553408	ALEXANDRE BARBOSA BORGES, SA	E	29/20	REQUALIFICAÇÃO DA ESTAÇÃO ESPINHO -VOUAGA - RECAFE	2020/08/28	179.552,93	190.273,11	2021/01/01	2020/08/28	CPN	R				2021/06/28	58,89				58,89	153.691,52	31.866,36	4.715,23				190.273,11	DESPACHO Nº 71 DE 14 DE AGOSTO DE 2020	
500553408	ALEXANDRE BARBOSA BORGES, SA	E	4/20	AMELIORAÇÃO E REQUALIFICAÇÃO DA ESCOLA BÁSICA SÁ COUTO	2020/02/13	4.275.542,99	4.532.076,39	2022/07/15	2020/02/13	CPN	R			760 2020/03/04	2020/09/30	1.652.979,26	106.276,98	173.061,27		1.932.317,51	4.204.832,78	119.530,94	173.061,27			4.497.424,59	DELIBERAÇÃO DE 13 DE JANEIRO DE 2020- DELIBERAÇÃO DE CÂMARA DE PROMOÇÃO DE PRAZO		
500553408	ALEXANDRE BARBOSA BORGES, SA	E	43/20	7ª PROPOSTA TRABALHOS COMPLEMENTARES-REABILITAÇÃO DA ZONA MORTE DO CONCELHO ,ENTRE ÁREA REQUALIFICADA DO RECAFE E A RUA 20.	2020/10/12	1.749.072,95	1.854.017,31	2022/05/19	2020/10/12	CPN	N				41820 2020/12/14	2021/06/30	1.038.877,86	31.108,37	134.660,35		1.204.646,58	1.474.910,66	60.797,48	134.660,35			1.670.368,49	DELIBERAÇÃO Nº 227 DE 31 DE OUTUBRO DE 2022	
				TOTAL		32.664.680,45	35.108.226,83								6.047.299,70	705.850,28	823.954,95		7.571.104,53	23.130.895,56	1.067.098,94	3.911.602,56				52.875,82	28.162.472,88		

Tipo de Consulta : Apenas os que tiveram execução financeira no exercício Nomenclatura Modalidade Adjudicação : CCP Excluir os contratos diversos : S Excluir as modalidades no âmbito do COVID : S Considerar as observações : S

ENTIDADE Z		CONTRATO Z						Comunicação ao TC (data)				VISTO DO T.C.		PAGAMENTOS NO PERÍODO (E)					PAGAMENTOS ACUMULADOS (E)					Observações					
NIPC	Denominação	Tipo Z	Objeto	Data	Valor do Contrato	Preço Contratual	Prazo de Execução	Início de Execução (física)	Proc. Contr. Z	Mod Adj	NCCP Lei n.º 30/2021	Contratos adicionais	Contratos COVID-19	N.º Reg.	Data	Data do primeiro pagamento início da execução financeira	Trabalhos Normais	Revisão de Preços	Trabalhos / serviços / fornecimentos complementares	Trabalhos de suprimento de erros e omissões	Outros trab., incluindo os trab. a menos	Total	Trabalhos Normais		Revisão de Preços	Trabalhos / serviços / fornecimentos complementares	Trabalhos de suprimento de erros e omissões	Outros trab., incluindo os trab. a menos	Total
513453686	ECO OBRAS LDA	E	5/22	REPARAÇÃO NO EDIFÍCIO FASE	2022/03/08	85.124,70	90.232,18	2022/07/08	2022/03/08	CP	N					2022/06/30	90.232,18					90.232,18	90.232,18					90.232,18	DESPACHO Nº 5 DE 2 DE FEVEREIRO DE 2022
500178585	MANUEL FRANCISCO DE ALMEIDA, SA.	E	65/19	LOTE C- REABILITAÇÃO DA REDE DE ABASTECIMENTO DE ÁGUA DO CONCELHO DE ESPINHO - 1ª FASE LOTE C.	2019/12/16	483.925,23	507.254,85	2021/12/31	2019/12/16	CPN	R			25	2020/03/10	2020/12/12		95.098,20				95.098,20	95.098,20	412.156,65	95.098,20			507.254,85	CERTIDÃO DE LIBERAÇÃO N.º 238/2019 DE 06/11/2019- LOTE C PRATO SUSPENSO
501333606	HENRIQUES, FERNANDES & NETO, S.A.	E	65/19	LOTE A-REABILITAÇÃO DA REDE DE ABASTECIMENTO DE ÁGUA DO CONCELHO DE ESPINHO - 1ª FASE - ZONA 1,3,4 E CRIAÇÃO DE ZMC	2019/12/16	591.605,18	595.326,18	2020/12/11	2019/12/16	CPN	R			23	2020/03/10	2020/12/12		37.463,99				37.463,99	557.862,19	57.463,99	595.326,18			595.326,18	DESPACHO Nº 155 DE 7 DE SETEMBRO DE 2020-CESSAÇÃO POSIÇÃO CONTRATUAL.
506378527	MORZELIUVIL, SOCIEDADE DE CONSTRUÇÕES, S.A.	E	8/22	REQUALIFICAÇÃO DO ESPAÇO PÚBLICO- CONJUNTO HABITACIONAL DA QUINTA DE PARAMOS.	2022/03/11	101.762,56	107.868,31	2022/06/19	2022/03/11	CPN	N					2022/05/31	101.950,83					101.950,83	101.950,83					101.950,83	DESPACHO Nº 17 DE 21 DE FEVEREIRO DE 2022
503787272	ROIM ARQUITECTOS ASSOCIADOS LDA.	P	12/16	ELABORAÇÃO DO PROJETO DE ARQUITETURA DO PARQUE DE ESTACIONAMENTO/INTERFACE	2016/05/24	67.825,00	83.424,74	2021/12/31	2016/05/24	AD	N					2016/07/21	2.780,82					2.780,82	83.424,74					83.424,74	DESPACHO Nº 28 DE 10 DE MAIO DE 2016
507476212	CSAM, LDA	P	41/17	PROMOÇÃO DO USO CICLAVEL E PEDONAL - PROJETO DE REABILITAÇÃO DA RUA 20 - PORTUGAL 2020/PEUO/PAMOS	2017/09/13	72.000,00	88.560,00	2021/12/31	2017/09/13	AD	N					2017/12/20	4.428,00					4.428,00	88.560,00					88.560,00	DESPACHO Nº 101 DE 28 DE JUNHO DE 2017
500676020	SOCARTO- SOCIEDADE DE LEVANTAMENTOS TOPO CARTOGRAFICOS, LDA	S	1/21	AQUISIÇÃO DE SERVIÇOS PARA IMPLEMENTAÇÃO DO SISTEMA DE INFORMAÇÃO CADASTRAL SIMPLIFICADA.	2021/09/21	28.170,00	34.649,09	2022/09/21	2021/09/21	CP	N					2021/12/28	25.586,80					25.586,80	34.649,09					34.649,09	DESPACHO Nº 1 DE 10 DE FEVEREIRO DE 2021
514728310	Agenda Urbana- Estudos e Consultoria Sociedade Unipessoal, Lda	S	10/22	AQUISIÇÃO DE SERVIÇOS PARA ACOMPANHAMENTO E APOIO À IMPLEMENTAÇÃO DA ESTRATÉGIA MUNICIPAL DA REHABITAÇÃO	2022/03/16	19.200,00	23.616,00	2023/03/17	2022/03/16	AD	N					2022/05/31	17.712,00					17.712,00	17.712,00					17.712,00	DESPACHO Nº 21 DE 7 DE MARÇO 2022
500297177	Viagens Abreu, S.a.	S	107/18	AQUISIÇÃO DE SERVIÇOS DE VIAGENS E ALOJAMENTO	2018/12/28	27.668,78	27.668,78	2021/12/31	2018/12/28	CPV	N					2019/02/06	120,00					120,00	27.668,78					27.668,78	DESPACHO Nº 233 DE 21 DE DEZEMBRO DE 2018
507596528	LOGFRAME - CONSULTORIA E FORMAÇÃO, LDA	S	11/21	AQUISIÇÃO DE SERVIÇOS NO ÂMBITO DO PLANO MUNICIPAL PARA A IGUALDADE E NÃO DISCRIMINAÇÃO (PMIND)-ESPINHO	2021/07/21	12.750,00	15.682,50	2022/07/21	2021/07/21	AD	N					2021/12/30	13.183,50					13.183,50	15.682,50					15.682,50	DESPACHO Nº 30 DE 8 DE JULHO DE 2021
516745344	MUSAS & UNIÓRGENOS, UNIPESSOAL, LDA.	S	12/22	ELABORAÇÃO DA CANDIDATURA AO PROGRAMA "BARRIOS COMERCIAIS DIGITAIS"	2022/04/21	19.500,00	23.985,00	2022/05/02	2022/04/21	AD	N					2022/06/09	23.985,00					23.985,00	23.985,00					23.985,00	DESPACHO 28/22 DE 14/04/2022
501606319	ORONA PORTUGAL, LDA.	S	14/18	MANUTENÇÃO COMPLETA DOS ELEVADORES DOS EDIFÍCIOS MUNICIPAIS	2018/05/04	37.255,15	45.823,84	2021/05/04	2018/05/04	CPV	N					2018/07/25	3.294,69					3.294,69	45.823,84					45.823,84	DESPACHO Nº 21 DE 3 DE ABRIL DE 2018
513718737	ENERGY - COMERCIO E INSTALACOES TECNICAS, LDA	S	15/21	SERVIÇOS DE MANUTENÇÃO DAS INFRAESTRUTURAS DE ÁGUAS RESIDUAIS DO MUNICÍPIO DE ESPINHO	2021/09/16	121.951,22	149.999,97	2023/09/07	2021/09/16	CPV	N					2021/12/30	138.687,23					138.687,23	149.999,97					149.999,97	DESPACHO CE N.º 49/2021 DE 03/03/2021
504389300	Associação Desenvolvimento Bailado e Artes Cénicas - Snd	S	16/22	CRIAÇÃO E APRESENTAÇÃO DE VISITA GUIADA ENCENADA E ESPÉCULO AUDIOVISUAL	2022/05/27	9.000,00	9.000,00	2022/10/30	2022/05/27	AD	N					2022/07/05	9.000,00					9.000,00	9.000,00					9.000,00	DESPACHO Nº 48 DE 27 DE MAIO DE 2022
501934022	ALPEL - ASSOCIAÇÃO DE INSPECTORES PORTUGUESES DE ELEVADORES	S	19/20	SERVIÇO DE INSPEÇÕES PERIÓDICAS E REINSPEÇÕES DE ELEVADORES	2020/06/02	17.669,50	21.733,56	2022/10/31	2020/06/02	AD	N					2021/01/28	7.284,71					7.284,71	21.733,56					21.733,56	DESPACHO 37/2020
501606319	ORONA PORTUGAL, LDA.	S	19/21	AQUISIÇÃO DE SERVIÇOS DE MANUTENÇÃO COMPLETA DE ELEVADORES DOS EDIFÍCIOS MUNICIPAIS	2021/11/11	48.600,00	59.778,00	2024/11/10	2021/11/11	CPN	N					2022/04/22	18.256,28					18.256,28	18.256,28					18.256,28	DESPACHO Nº 56 DE 23 DE SETEMBRO DE 2021
513246002	RIBOCCO- SERVIÇOS GERAIS, ENGENHARIA E MANUTENÇÃO, S.A.	S	2/21	(PARAGENS DE AUTOCARRS)-FISCALIZAÇÃO E COORDENAÇÃO E SAÚDE EM OBRA DAS EMPREITADAS DE REQUALIFICAÇÃO DE ARGUMENTOS. (REDE DE ÁGUA)	2021/06/14	189.915,00	233.607,75	2022/12/25	2021/06/14	CPN	N						128.228,53					128.228,53	168.958,45					168.958,45	DESPACHO Nº 2 DE 18 DE FEVEREIRO DE 2021
507017242	RAUL SERAFIM & ASSOCIADOS, LDA	S	22/16	ELABORAÇÃO DOS PROJETOS DE ESPECIALIDADES DO INTERFACE- PARQUE DE ESTACIONAMENTO - PEUO	2016/07/08	63.250,00	77.797,49	2021/12/31	2016/07/08	AD	N					2016/09/30	2.593,23					2.593,23	77.797,49					77.797,49	DESPACHO CE 52/16 DE 30 DE JUNHO DE 2016
509901379	MCPSC, S.A.	S	22/22	PAD 134 - PROCEDIMENTO POR ADCM PARA "Gestor de Contrato da ReCafé"	2022/06/13	39.900,00	49.077,00	2023/02/08	2022/06/13	AD	N					2022/08/26	22.698,13					22.698,13	22.698,13					22.698,13	DESPACHO 52/2022 DE 06/06/2022
501461108	UNIVERSIDADE DE AVEIRO	S	23/21	SERVIÇOS DE ENSINO DE MANDARIM NA ESCOLAS DO ENSINO BÁSICO DO CONCELHO DE ESPINHO-ANO LETIVO 2021/2022	2021/12/06	12.465,00	12.465,00	2022/06/30	2021/12/06	ADRS	N					2022/07/15	12.465,00					12.465,00	12.465,00					12.465,00	DESPACHO Nº 70 DE 6 DE DEZEMBRO DE 2021
230490476	Rapael Dias da Silva	S	24/21	AQUISIÇÃO DE SERVIÇOS DE REPRESENTAÇÃO JURÍDICA	2021/12/17	12.250,00	15.067,50	2022/06/30	2021/12/17	AD	N					2021/12/29	13.352,50					13.352,50	15.067,50					15.067,50	DESPACHO Nº 71 DE 6 DE DEZEMBRO DE 2021
				TOTAL		34.726.467,77	37.380.844,57									6.683.539,13	838.412,47	823.954,95				8.345.906,15	25.126.579,74	1.199.661,13	3.911.602,56	52.875,82		30.290.719,25	

Tipo de Consulta : Apenas os que tiveram execução financeira no exercício Nomenclatura Modalidade Adjudicação : CCP Excluir os contratos diversos : S Excluir as modalidades no âmbito do COVID : S Considerar as observações : S

ENTIDADE Z		CONTRATO Z										PAGAMENTOS NO PERÍODO (E)					PAGAMENTOS ACUMULADOS (E)					Observações						
NIPC	Denominação	Tipo Z	Objeto	Data	Valor do Contrato	Preço Contratual	Prazo de Execução	Início de Execução (física)	Proc. Contr. Z	Mod Adj	NCCP Lei n.º 30/2021	Contratos adicionais	Contratos COVID-19	N.º Reg. Data	Data do primeiro pagamento início da execução financeira	Trabalhos Normais	Revisão de Preços	Trabalhos / serviços / fornecimentos complementares	Trabalhos de suprimento de erros e omissões	Outros trab., incluindo os trab. a menos	Total		Trabalhos Normais	Revisão de Preços	Trabalhos / serviços / fornecimentos complementares	Trabalhos de suprimento de erros e omissões	Outros trab., incluindo os trab. a menos	Total
50418165	S.A. MARIONETAS-TEATRO & BOMDOS	S	24/22	Aquisição de Espetáculo BLOMEN Ú Uma História de Amor.	2022/06/17	25.700,00	25.700,00	2022/06/17	2022/06/17	AD	N				2022/09/21	25.700,00					25.700,00	25.700,00					25.700,00	DESPACHO Nº 56/2022 DE 17 DE JUNHO DE 2022
502167610	Leaseplan Portugal-comércio e Aluguer de Aut. e Equip.unipessoal,Lda	S	26/19	ALUGUER OPERACIONAL DE 5 VIATURAS	2019/07/11	92.082,24	110.188,94	2023/06/20	2019/07/11	CPN	N				2019/11/06	26.624,76					26.624,76	89.578,98					89.578,98	DESPACHO Nº 76 DE 13 DE JUNHO DE 2019
515675024	ANTONIO CASTRO - ARTISTIC E INTERACTIVE ILLUMINATIONS UNIPessoal LDA	S	26/21	INSTALAÇÃO DAS ILUMINAÇÕES DECORATIVAS DE NATAL.	2021/12/21	43.225,00	53.166,75	2022/01/25	2021/12/21	CP	N				2021/12/29	42.533,40					42.533,40	53.166,75					53.166,75	DESPACHO CP 73/2021
51350512	PROSGOR-LOGÍSTICA E TRATAMENTO DE VALORES PORTUGAL, S.A.	S	26/22	SERVIÇOS DE RECOLHA, TRANSPORTE E TRATAMENTO DE VALORES COM O PROCESSAMENTO AUTOMÁTICO E CONTROLO CENTRALIZADO.	2022/07/22	18.000,00	22.140,00	2025/08/23	2022/07/22	AD	N				2022/10/21	1.722,00					1.722,00	1.722,00					1.722,00	DESPACHO Nº 59 DE 5 DE JULHO DE 2022
509800556	G.R.A.L.- SERVIÇOS MÉDICOS ESPECIALIZADOS,LDA	S	27/20	SERVIÇOS EXTERNOS DE SAÚDE DO TRABALHO PARA OS TRABALHADORES DA CME	2020/09/08	68.688,00	68.688,00	2023/09/07	2020/09/08	CPN	N				2020/10/28	22.896,00					22.896,00	51.516,00					51.516,00	DESPACHO Nº 67 DE 12 DE AGOSTO DE 2020
500318880	FIDELIDADE- COMPANHIA SEGUROS, S.A.S	S	27/21	AQUISIÇÃO DE SEGUROS DE ACIDENTES DE TRABALHO	2021/12/20	296.899,04	296.899,04	2022/12/31	2021/12/20	CPN	T				2022/01/27	280.899,04					280.899,04	280.899,04					280.899,04	DESPACHO Nº 76 DE 17 DE DEZEMBRO DE 2021
506370636	SOLTRAFEGO - SOLUÇÕES DE TRANSITO, ESTACIONAMENTO E COMUNICAÇÕES,SA	S	27/22	REPARAÇÃO DO SISTEMA DE GESTÃO E CONTROLO DO PARQUE DE ESTACIONAMENTO- FACE	2022/07/05	9.540,00	11.734,20	2022/08/14	2022/07/05	AD	N				2022/10/20	11.734,20					11.734,20	11.734,20					11.734,20	DESPACHO Nº 62 DE 5 DE JULHO DE 2022
508972035	COMPTONS MÁGICOS - GESTÃO E PROMOÇÃO DE EVENTOS CULTURAIS, LDA	S	29/22	Espectáculos de Médio Formato	2022/07/23	25.764,00	31.689,72	2022/09/30	2022/07/25	AD	N				2022/08/24	31.689,72					31.689,72	31.689,72					31.689,72	DESPACHO 79/2022 DE 15 DE JULHO DE 2022
510208878	PALM, CAMELO & ASSOCIADOS, SROC, LDA	S	3/20	SERVIÇOS DE AUDITORIA, REVISÃO E CERTIFICAÇÃO LEGAL DE CONTAS	2020/02/13	10.656,00	13.106,88	2022/02/21	2020/02/13	AD	N				2020/09/30	1.092,24					1.092,24	13.106,88					13.106,88	DESPACHO Nº 2 DE 14 DE JANEIRO DE 2020
202866398	MUNDO FRANCISCO DE SÁ E MELO DE CASTRO MARQUES	S	3/21	ASSESSORIA JURÍDICA E INFORMAÇÃO	2021/03/25	18.378,90	22.606,05	2021/12/31	2021/03/25	AD	N				2021/04/30	498,75					498,75	22.606,05					22.606,05	DESPACHO Nº 5 DE 18 MARÇO DE 2021
508359279	PALM- PEREIRA, ALMEIDA,LINHARES, MONTEIRO & ASSOCIADOS, SROC,LDA	S	3/22	"Aquisição de serviços de auditoria, revisão e certificação legal de contas"	2022/05/30	20.880,00	25.682,40	2025/05/30	2022/05/30	CP	N				2022/06/30	5.707,20					5.707,20	5.707,20					5.707,20	DESPACHO Nº 11 DE 16 DE DE FEVEREIRO DE 2022
509313949	SNA-SAM - SAFETYWORK- ASSOCIAÇÃO DE SOCORRO E APOIO MARÍTIMO	S	31/20	AQUISIÇÃO DE BOLSA DE HORAS PARA PRESTAÇÃO DE SERVIÇOS DE NADADOR-SALVADOR NAS PISCINAS MUNICIPAIS.	2020/08/19	74.108,20	91.153,09	2023/08/19	2020/08/19	CP	N				2020/09/22	55.934,97					55.934,97	84.013,98					84.013,98	DESPACHO Nº 26 DE 2 DE ABRIL DE 2020 (ABENÇA AO CONTRATO A 15 DE SETEMBRO DE 2021)
508622069	OPENLINE FACILITY SERVICES S.A.	S	31/22	Manutenção Preventiva aos Equipamentos de Segurança Instalados no Parque de Estacionamento do FACE	2022/08/03	19.959,21	24.549,83	2022/09/03	2022/08/03	AD	N				2022/10/27	24.549,83					24.549,83	24.549,83					24.549,83	DESPACHO 80/22 DE 19/07/2022
500292566	UNIAO DE TRANSPORTES DOS CARVALHOS, LDA.	S	32/20	ALUGUER DE AUTOCARROS PARA SERVIÇOS OCASIONAIS	2020/09/10	73.995,28	78.435,00	2023/06/30	2020/09/10	CPv	N				2020/12/31	42.161,12					42.161,12	54.397,12					54.397,12	DESPACHO N.75 DE 20 DE AGOSTO DE 2020
504990926	MEDIAATA.NET - Sistemas de Informação para Autarquias, SA	S	32/22	Implementação de conetores e de WebServices para integração com plataformas	2022/07/29	9.000,00	11.070,00	2022/08/28	2022/07/29	AD	N				2022/10/31	11.070,00					11.070,00	11.070,00					11.070,00	DESPACHO CP 82/2022 DE 20/07
504597043	SAMBIENTAL- LIMPEZA DE SANEAMENTO,LA	S	34/20	LIMPEZA, DESOBERTEÇÃO E COTIV DE COLETORES DE ÁGUA RESIDUAIS E ESTAÇÕES ELEVATORIAS	2020/09/10	74.500,00	79.770,00	2022/08/31	2020/09/10	CPv	N				2020/12/30	20.017,31					20.017,31	79.742,11					79.742,11	DESPACHO Nº80 DE 24 DE AGOSTO DE 2020
502120070	KONICA MINOLTA BUSINESS SOLUTIONS PORTUGAL, UNIPessoal LDA	S	35/19	AQUISIÇÃO DE SERVIÇOS DE COPIA, IMPRESSÃO E DIGITALIZAÇÃO, MANUTENÇÃO E ASSISTÊNCIA TÉCNICA DOS RESPECTIVOS EQUIPAMENTOS	2019/07/05	72.316,71	88.949,62	2022/07/04	2019/07/05	ADRS	T				2019/11/27	11.285,37		178,34			11.463,71	84.298,90		4.650,72			88.949,62	DESPACHO Nº85 DE 27 DE JUNHO DE 2019
516165887	CTP-SOLUÇÕES EMPRESARIAIS, S.A.	S	35/22	Transformação/Transição Digital do Município de Espinho - Plataforma de Gestão Global da Educação de Apoio à	2022/08/01	73.232,43	90.075,89	2025/09/02	2022/08/01	CPN	N				2022/09/08	40.534,13					40.534,13	40.534,13					40.534,13	DESPACHO Nº 85 DE 1 DE AGOSTO DE 2022
502120070	KONICA MINOLTA BUSINESS SOLUTIONS PORTUGAL, UNIPessoal LDA	S	36/22	AQUISIÇÃO DE SERVIÇOS DE COPIA, IMPRESSÃO E DIGITALIZAÇÃO	2022/08/10	154.450,00	189.973,50	2025/08/31	2022/08/10	CPN	N				2022/10/09	19.030,48					19.030,48	19.030,48					19.030,48	DESPACHO Nº 113 DE 9 DE AGOSTO DE 2022
510730507	PRIMEIRA LINHA,LDA	S	37/22	CONCERTO DA BANDA 60S QUATRO E MEIA	2022/08/18	17.000,00	20.910,00	2022/08/25	2022/08/18	AD	N				2022/09/03	20.910,00					20.910,00	20.910,00					20.910,00	DESPACHO Nº 118 DE 17 DE AGOSTO DE 2022
507182174	FORMINO - CONSULTORIA DE GESTÃO E FORMAÇÃO, LDA	S	38/22	Desenvolvimento das Atividades de Enriquecimento Curricular, Componente de Apoio à Família e Atividades de Animação e de Apoio à Família, para o ano letivo 2022/2023	2022/09/07	303.969,00	373.881,87	2023/07/31	2022/09/07	CPN	N				2022/10/08	102.646,38					102.646,38	102.646,38					102.646,38	DESPACHO Nº 119 DE 23 DE AGOSTO DE 2022
505883732	AUDIÓLOGO, UNIPessoal, LDA.	S	39/22	AQUISIÇÃO DE SERVIÇOS DE SOM E LUZ	2022/09/08	74.980,00	92.200,80	2024/08/31	2022/09/08	CP	N				2022/10/10	33.674,63					33.674,63	33.674,63					33.674,63	DESPACHO Nº 120 DE 25 DE AGOSTO DE 2022
TOTAL						36.303.771,78	39.203.416,15								7.516.450,66	838.412,47	824.132,89			9.178.996,02	26.268.874,12	1.199.661,13	3.916.253,28	52.875,82		31.437.664,35		

Tipo de Consulta : Apenas os que tiveram execução financeira no exercício Nomenclatura Modalidade Adjudicação : CCP Excluir os contratos diversos : S Excluir as modalidades no âmbito do COVID : S Considerar as observações : S

ENTIDADE Z		CONTRATO Z									Comunicação ao TC (data)					VISTO DO T.C.		PAGAMENTOS NO PERÍODO (E)					PAGAMENTOS ACUMULADOS (E)					Observações		
NIPC	Denominação	Tipo Z	Objeto	Data	Valor do Contrato	Preço Contratual	Prazo de Execução	Início de Execução (física)	Proc. Contr. Z	Mod Adj	NCCP Lei n.º 30/2021	Contratos adicionais	Contratos COVID-19	N.º Reg.	Data	Data do primeiro pagamento	Início da execução financeira	Trabalhos Normais	Revisão de Preços	Trabalhos / serviços / fornecimentos complementares	Trabalhos de suprimento de erros e omissões	Outros trab., incluindo os trab. a menos	Total	Trabalhos Normais	Revisão de Preços	Trabalhos / serviços / fornecimentos complementares	Trabalhos de suprimento de erros e omissões		Outros trab., incluindo os trab. a menos	Total
108700917	FERNANDO MANUEL LOUSADA DE MEIRA RAMOS	S	4/21	SERVIÇOS DE ACESSORIA JURÍDICA	2021/03/24	9.000,00	11.070,00	2021/12/31	2021/03/24	AD	N					2021/05/11		250,00					250,00	11.070,00					11.070,00	DESPACHO Nº 9 DE 12 DE MARÇO DE 2021
202865398	NUNO FRANCISCO DE SÁ E MELO DE CASTRO MARQUES	S	4/22	AQUISIÇÃO DE SERVIÇOS DE ACESSORIA, INFORMAÇÕES JURÍDICAS E CONTEÚTICAS, NA ÁREA DA CONTRATAÇÃO PÚBLICA	2022/02/18	19.992,00	24.590,16	2022/10/18	2022/02/18	AD	N					2022/03/04		24.409,56					24.409,56	24.409,56					24.409,56	DESPACHO N.º 10 DE 16 DE FEVEREIRO DE 2022
507418665	GUTELECOM, LDA	S	41/20	AQUISIÇÃO DE SERVIÇOS DE CONTACT CENTER-AM	2020/10/21	18.448,00	22.691,04	2022/11/20	2020/10/21	AD	N					2020/11/12		4.253,34					4.253,34	21.876,78					21.876,78	DESPACHO Nº 88 DE 28 DE SETEMBRO DE 2020
500198520	AUTO VIACAO FERREIRA, LDA.	S	48/22	TRANSPORTE ESCOLAR PARA ALUNOS, COM NECESSIDADES EDUCATIVAS ESPECIAIS.	2022/10/11	19.920,00	21.115,20	2022/12/15	2022/10/11	AD	N					2022/12/10		18.475,80					18.475,80	18.475,80					18.475,80	DESPACHO Nº 142 DE 11 DE OUTUBRO DE 2022
503210560	SOMA - SERVIÇOS URBANOS E MEIO AMBIENTE, S.A.	S	50/20	AQUISIÇÃO DE SERVIÇOS DE COLETA E TRANSPORTE A DESTINO FINAL DE RESÍDUOS SÓLIDOS URBANOS E LIMPEZA PÚBLICA NO MUNICÍPIO DE ESPINHO	2020/11/24	2.941.586,14	3.118.081,31	2024/02/09	2020/11/24	CPN	R				3471	2021/02/09	2021/04/30	1.023.740,82	46.361,96				1.070.102,78	1.789.545,24	46.361,96				1.835.907,20	DELIBERAÇÃO Nº 207 DE 2 DE NOVEMBRO DE 2020
503787272	ROIM ARQUITECTOS ASSOCIADOS LDA.	S	53/18	ELABORAÇÃO DO PROJETO DE EXECUÇÃO DA REABILITAÇÃO DA RUA 46, ENTRE A RIBEIRA DO MOCHO E A RUA 3 E A REABILITAÇÃO DA RUA 6, ENTRE A RUA 7 E RUA 13	2018/08/31	13.950,00	17.158,50	2022/12/31	2018/08/31	CPV	N					2018/12/28		1.286,89					1.286,89	15.871,62					15.871,62	DESPACHO N.º 123 DE 8 DE AGOSTO DE 2018
504016008	TELESPINHO-COMERCIO E SERVIÇOS DE TELECOMUNICAÇÕES, UNIPESSOAL, LDA	S	53/20	MANUTENÇÃO E ASSISTÊNCIA TÉCNICA AO EQUIPAMENTO DE ABOTO AO FUNCIONAMENTO ESPACIOS DO CIDADÃO.	2020/11/27	16.740,00	20.590,20	2023/11/27	2020/11/27	AD	N					2020/12/18		6.863,40					6.863,40	14.298,75					14.298,75	DESPACHO Nº 118 DE 17 DE NOVEMBRO DE 2020
202865398	NUNO FRANCISCO DE SÁ E MELO DE CASTRO MARQUES	S	54/22	SERVIÇOS DE ACESSORIA, INFORMAÇÕES JURÍDICAS E CONTEÚTICAS, NA ÁREA DA CONTRATAÇÃO PÚBLICA.	2022/11/16	89.964,00	110.655,72	2025/11/15	2022/11/16	AD	N					2022/12/09		3.985,91					3.985,91	3.985,91					3.985,91	DESPACHO Nº 154 DE 9 DE NOVEMBRO
505379783	S.E.S.I.-SISTEMAS ELECTRÓNICOS DE SEGURANÇA INTEGRADA, LDA	S	56/20	Manutenção preventiva e corretiva dos Sistemas Ativos de Detecção de Incêndio (SADI-s) dos Centros Escolares.	2020/12/14	16.203,60	19.930,43	2023/12/14	2020/12/14	AD	N					2021/08/30		6.643,48					6.643,48	9.965,22					9.965,22	DESPACHO Nº 121 DE 19 DE NOVEMBRO DE 2020
510070191	Valeconsultores, Unipessoal Lda.	S	56/22	COMUNIDADES DESFAVORECIDAS - OPERAÇÕES INDIVIDUAIS INTEGRADAS NO ACORDO (PROFIT) AMP CENTRO-SUL	2022/11/22	30.800,00	37.884,00	2023/11/21	2022/11/22	CP	N					2022/12/02		11.365,20					11.365,20	11.365,20					11.365,20	DESPACHO 159/2022 DE 17/NOV
502167610	Leaseplan Portugal-comércio e Aluguer de Aut. e Equip.unipessoal,Lda	S	58/18	ALUGUER OPERACIONAL DE 7 VIATURAS	2018/08/22	153.718,10	182.650,05	2022/11/22	2018/08/22	CPN	T					2018/10/30		27.773,88	7.222,55				34.996,43	144.358,98	7.222,55				151.581,53	DESPACHO Nº 129 DE 14 DE AGOSTO DE 2018
504615947	MEO - SERVIÇOS DE COMUNICAÇÕES E MULTIMÉDIA, S.A.	S	58/20	GESTÃO DE TRATAMENTO DE CONTRABANDAS RODVIÁREAS	2021/01/05	17.363,52	21.357,13	2022/02/19	2021/01/05	AD	N					2021/08/27		15.594,85					15.594,85	21.357,13					21.357,13	DESPACHO Nº 127 DE 17 DE DEZEMBRO DE 2020
507182774	FORUMINO - CONSULTORIA DE GESTÃO E FORMAÇÃO, LDA	S	59/20	AQUISIÇÃO DE SERVIÇOS AEC'S, CAF E CAF-2º E 3º PERÍODOS ANO LETIVO 2020/2021 E ANO LETIVO	2021/01/18	549.690,00	676.118,68	2022/07/31	2021/01/18	CPN	N					2021/03/30		229.059,44					229.059,44	676.118,68					676.118,68	DESPACHO Nº 130 DE 23 DE DEZEMBRO DE 2020
503265390	Bioperm, Sa	S	6/20	AQUISIÇÃO DE SERVIÇO DE CONTROLO DE QUALIDADE DE ÁGUA.	2020/03/03	15.356,55	18.888,57	2023/03/03	2020/03/03	AD	N					2020/07/15		5.617,14					5.617,14	13.322,47					13.322,47	DESPACHO 09/2020 DE 27 DE JANEIRO 2020
501568980	HIROFUNÇÃO- CONSULTORES DE ENGENHARIA LDA	S	61/18	ELABORAÇÃO DE PROJETOS DE EXECUÇÃO DA REDE DE ÁGUA	2018/08/31	58.840,00	72.373,20	2022/12/31	2018/08/31	CPV	N					2018/12/28		3.034,41					3.034,41	69.338,79					69.338,79	DESPACHO Nº 133 DE 23 DE AGOSTO DE 2018
515675024	ANTONIO CASTRO - ARTISTIC E INTERACTIVE ILLUMINATIONS UNIPESSOAL LDA	S	61/22	INSTALAÇÃO E LOCAÇÃO DE ILUMINAÇÕES DECORATIVAS DE NATAL	2022/12/19	74.847,00	92.061,81	2023/01/25	2022/12/19	CP	N					2022/12/29		82.855,63					82.855,63	82.855,63					82.855,63	DESPACHO Nº 173 DE 13 DE DEZEMBRO DE 2022
506165205	JOSÉ FERREIRA & ASSOCIADOS-SERV. DE ENGENHARIA E CONSULTORIA, LDA.	S	62/20	(ESTÁDIO MUNICIPAL) AQUISIÇÃO DE SERVIÇOS DE *FISCALIZAÇÃO E COORDENAÇÃO DE SEGURANÇA E SAÚDE EM OBRA DAS	2021/01/22	327.364,62	402.658,48	2023/06/11	2021/01/22	CPN	N					2021/06/29		162.442,77					162.442,77	327.775,11					327.775,11	
108700917	FERNANDO MANUEL LOUSADA DE MEIRA RAMOS	S	7/22	Serviços de assessoria e representação jurídica	2022/02/24	94.000,00	115.620,00	2026/01/24	2022/02/24	AD	N					2022/03/31		24.626,44					24.626,44	24.626,44					24.626,44	DESPACHO Nº 15 DE 18 DE FEVEREIRO
502584666	KINTO PORTUGAL, S.A. (AMTICA FINLOG)	S	74/17	ALUGUER OPERACIONAL DE 8 VIATURAS	2017/10/27	113.497,43	138.128,00	2021/04/07	2017/10/27	CPN	N					2018/02/23		1.035,22					1.035,22	138.128,00					138.128,00	DESPACHO Nº 170 DE 27 DE SETEMBRO DE 2017
504615947	MEO - SERVIÇOS DE COMUNICAÇÕES E MULTIMÉDIA, S.A.	S	74/19	AQUISIÇÃO DE SERVIÇO DE TELECOMUNICAÇÕES MOVIES, VOZ, FIBRA E DADOS.	2019/12/19	116.446,32	143.228,91	2022/12/18	2019/12/19	CPN	N					2020/10/23		55.007,44					55.007,44	140.140,18					140.140,18	DESPACHO 176/2019 DE 04/12/2019
500297177	Viagens Abreu, S.a.	S	9/22	SERVIÇOS DE VIAGENS E ALOJAMENTO	2022/03/11	19.999,99	19.999,99	2023/03/14	2022/03/11	AD	N					2022/06/23		1.815,96					1.815,96	1.815,96					1.815,96	DESPACHO Nº 19 DE 7 DE MARÇO DE 2022
				TOTAL		41.021.499,05	44.490.267,59										9.226.988,24	884.774,43	831.355,44				10.943.118,11	29.829.575,57	1.246.023,09	3.923.475,83	52.875,82	35.051.950,31		

Contratação administrativa – Adjudicação por tipo de procedimento

Tipo de Consulta : Adj. registadas/iniciadas no exercício, com exceção das anuladas e arquivadas Excluir os contratos diversos : S Excluir as modalidades no âmbito do COVID : S

FILTRAR PELO N. CONTRATO Z Tipo de contrato	Concurso público Z		Concurso limitado por prévia qualificação Z		Procedimento de negociação Z		Diálogo concorrencial Z		Ajuste direto Z		Concurso de Concepção Z		Parceria para inovação Z		TOTAL Z	
	Número dos contratos [1]	Preço contratual [1]	Número dos contratos [2]	Preço contratual [2]	Número dos contratos [3]	Preço contratual [3]	Número dos contratos [4]	Preço contratual [4]	Número dos contratos [5]	Preço contratual [5]	Número dos contratos [6]	Preço contratual [6]	Número dos contratos [7]	Preço contratual [7]	Número dos contratos [8]	Preço contratual [8]
Empreitadas de obras públicas	11	2.337.865,74							7	4.646.363,04					18	6.984.228,78
Aquisição de serviços	10	1.354.931,65							37	1.262.417,93					47	2.617.349,58
Locação ou aquisição de bens móveis	3	1.160.853,56							23	1.644.683,61					26	2.805.537,17
Concessão de obras públicas																
Concessão de serviços públicos																
Outros																
TOTAL	24	4.853.650,95							67	7.553.464,58					91	12.407.115,53

Transferências e subsídios – receita

VISUALIZAR REGISTOS S/ EXECUÇÃO : S

Tipo de receita	Disposições legais [1]	Finalidade [2]	Entidade financiadora		Receita Prevista [4]	Receita recebida [5]	Receita prevista e não recebida [6]=[4]-[5]	Devolução de transf. / subs. ocorrida no exercício [7]	Observações [8]
			NIF	Nome / Designação [3]					
Transferências correntes									
06010101 - EMPRESAS PÚBLICAS	Protocolo de Colaboração	Permuta de colaboradores entre instituições.	508142156	CENTRO HOSPITALAR DE VILA NOVA DE GAIA/ESPINHO	10,00	30.589,59	-30.579,59		
06030101 - FUNDO DE EQUILÍBRIO FINANCEIRO	Orçamento de Estado para 2022	Repartição dos recursos públicos entre o Estado e os Municípios	600019837	DIRECÇÃO GERAL DAS AUTARQUIAS LOCAIS	4.005.112,00	1.817.008,00	2.188.104,00		
06030101 - FUNDO DE EQUILÍBRIO FINANCEIRO	Regime transitório de execução orçamental	Repartição dos recursos públicos entre o Estado e os Municípios	600019837	DIRECÇÃO GERAL DAS AUTARQUIAS LOCAIS	4.005.112,00	2.188.104,00	1.817.008,00		
06030102 - FUNDO SOCIAL MUNICIPAL	Orçamento de Estado para 2022	Repartição dos recursos públicos entre o Estado e os Municípios	600019837	DIRECÇÃO GERAL DAS AUTARQUIAS LOCAIS	918.923,00	581.273,00	337.650,00		
06030102 - FUNDO SOCIAL MUNICIPAL	Regime transitório de execução orçamental	Repartição dos recursos públicos entre o Estado e os Municípios	600019837	DIRECÇÃO GERAL DAS AUTARQUIAS LOCAIS	918.923,00	337.650,00	581.273,00		
06030103 - PARTICIPAÇÃO VARIÁVEL NO IRS	Orçamento de Estado para 2022	Repartição dos recursos públicos entre o Estado e os Municípios	600019837	DIRECÇÃO GERAL DAS AUTARQUIAS LOCAIS	1.811.066,00	944.444,00	866.622,00		
06030103 - PARTICIPAÇÃO VARIÁVEL NO IRS	Regime transitório de execução orçamental	Repartição dos recursos públicos entre o Estado e os Municípios	600019837	DIRECÇÃO GERAL DAS AUTARQUIAS LOCAIS	1.811.066,00	866.622,00	944.444,00		
0603010602 - TRANSFERÊNCIA DE COMPETÊNCIAS - EDUCAÇÃO	Decreto-Lei n.º 21/2019, de 30 de janeiro	Transferência de competências para os Municípios em matéria de educação	600019837	DIRECÇÃO GERAL DAS AUTARQUIAS LOCAIS		1.691.747,39	-1.691.747,39		
06030107 - PARTICIPAÇÃO NO IVA - ART.26º-A DA LEI Nº 73/2013	Orçamento de Estado para 2022	Repartição dos recursos públicos entre o Estado e os Municípios	600019837	DIRECÇÃO GERAL DAS AUTARQUIAS LOCAIS	122.893,00	46.603,43	76.289,57		
06030107 - PARTICIPAÇÃO NO IVA - ART.26º-A DA LEI Nº 73/2013	Regime transitório de execução orçamental	Repartição dos recursos públicos entre o Estado e os Municípios	600019837	DIRECÇÃO GERAL DAS AUTARQUIAS LOCAIS	122.893,00	76.290,00	46.603,00		
0603019901 - DIREÇÃO GERAL DOS ESTABELECIMENTOS ESCOLARES - DIREÇÃO DE SERVIÇOS DA REGIÃO NORTE	Decreto-Lei n.º 144/2008, de 28 de julho	Transferência de competências para os Municípios em matéria de educação	600053016	GABINETE DE GESTÃO FINANCEIRA DO MINISTÉRIO DA EDUCAÇÃO	3.436.096,00	323.262,93	3.112.833,07		
0603019901 - DIREÇÃO GERAL DOS ESTABELECIMENTOS ESCOLARES - DIREÇÃO DE SERVIÇOS DA REGIÃO NORTE	Decreto-Lei n.º 21/2019, de 30 de janeiro	Transferência de competências para os Municípios em matéria de educação	600053016	GABINETE DE GESTÃO FINANCEIRA DO MINISTÉRIO DA EDUCAÇÃO	3.436.096,00	923.112,07	2.512.983,93		
0603019901 - DIREÇÃO GERAL DOS ESTABELECIMENTOS ESCOLARES - DIREÇÃO DE SERVIÇOS DA REGIÃO NORTE	Portaria n.º 644-A/2015, de 24 de agosto	Comparticipação financeira às entidades promotoras em matéria de educação	600086020	DIRECÇÃO GERAL DOS ESTABELECIMENTOS ESCOLARES	3.436.096,00	176.357,83	3.259.738,17		
0603019902 - DIREÇÃO GERAL DAS AUTARQUIAS LOCAIS (DGAL)	Orçamento de Estado para 2022	Repartição dos recursos públicos entre o Estado e os Municípios	600019837	DIRECÇÃO GERAL DAS AUTARQUIAS LOCAIS	10,00	467.646,00	-467.636,00		
0603019905 - DIREÇÃO GERAL DE ADMINISTRAÇÃO INTERNA (ADMINISTRAÇÃO ELEITORAL)	Lei n.º 22/99, de 21 de abril	Atos Eleitorais	600014665	SECRETARIA GERAL DO MINISTERIO DA ADMINISTRAÇÃO INTERNA	10.532,95	15.805,74	-5.272,79		
0603019906 - INSTITUTO PARA O DESENVOLVIMENTO SOCIAL	Despacho Conjunto n.º 562/2001, de 22 de junho	Apoio técnico ao funcionamento da CPCJ	600086755	Comissão Nacional de Promoção Dos Direitos e Proteção Das Crianças e Jovens	21.210,00	10.208,10	11.001,90		
0603019906 - INSTITUTO PARA O DESENVOLVIMENTO SOCIAL	Portaria n.º 113/2018, de 30 de abril	Regime de distribuição de fruta nas escolas	508136644	INSTITUTO DE FINANCIAMENTO DA AGRICULTURA E PESCAS, IP	21.210,00	4.189,15	17.020,85		
0603019907 - CENTRO OPERATIVO E TECNOLÓGICO HORTOFRUTÍCOLA NACIONAL (COTHN)	Portaria n.º 113/2018, de 30 de abril	Regime de distribuição de fruta nas escolas	508136644	INSTITUTO DE FINANCIAMENTO DA AGRICULTURA E PESCAS, IP	3.510,00	4.005,26	-495,26		
0603019999 - DIVERSAS	Despacho n.º 5988/2021, de 18 de junho	Apoio aos custos públicos decorrentes do combate à pandemia da doença COVID-19.	510928374	AGÊNCIA PARA O DESENVOLVIMENTO E COESÃO, I.P.	1.850,00	97.500,00	-95.650,00		
0603019999 - DIVERSAS	Portaria n.º 278/2015, de 11 de setembro	Taxa de Gestão de Resíduos	510306624	AGÊNCIA PORTUGUESA DO AMBIENTE	1.850,00	3.385,14	-1.535,14		

VISUALIZAR REGISTOS S/ EXECUÇÃO : S

Tipo de receita	Disposições legais [1]	Finalidade [2]	Entidade financiadora		Receita Prevista [4]	Receita recebida [5]	Receita prevista e não recebida [6]=[4]-[5]	Devolução de transf. / subs. ocorrida no exercício [7]	Observações [8]
			NIF	Nome / Designação [3]					
0603019999 - DIVERSAS	Regulamento (UE) n.º 652/2014, de 15 de maio de 2014	Medidas Fitossanitárias de Emergência 2018 e 2019	600045234	DIRECÇÃO-GERAL DE ALIMENTAÇÃO E VETERINÁRIA	1.850,00	814,87	1.035,13		
06030602 - FUNDO SOCIAL EUROPEU	Programa Portugal 2020	Projeto Promover o Sucesso - Escola para Todos	500715505	INSTITUTO GESTAO FINANCEIRA DA SEGURANCA SOCIAL, I.P.	40.240,00	9.283,89	30.956,11		
06030602 - FUNDO SOCIAL EUROPEU	Programa Portugal 2020	Sistema de Informação Cadastral Simplificada	500715505	INSTITUTO GESTAO FINANCEIRA DA SEGURANCA SOCIAL, I.P.	40.240,00	10.572,32	29.667,68		
06030702 - OUTROS	Estatutos - Entidade Regional de Turismo do Porto e Norte de Portugal	Apoio na comunicação, divulgação e promoção do Evento "IX AMB Volleyball Juvenil Cup 2022"	508905435	TURISMO DO PORTO E NORTE DE PORTUGAL	10,00	10.000,00	-9.990,00		
0603090199 - OUTROS PROGRAMAS DE EMPREGO E INSERÇÃO	CEI - Portaria n.º 128/2009, de 30 de janeiro	Contrato de Emprego-Inserção +	501442600	INSTITUTO DO EMPREGO E FORMAÇÃO PROFISSIONAL, IP	36.769,29	30.448,40	6.320,89		
06080101 - COMPARTICIPAÇÃO NA COMPONENTE APOIO À FAMÍLIA (CAF)	Norma Interna CAF e AAFA	Serviços de atividades de animação e de apoio à família e de componente de apoio à família	501158740	MUNICÍPIO DE ESPINHO	46.770,00	56.094,84	-9.324,84		
06080102 - COMPARTICIPAÇÃO NAS REFEIÇÕES ESCOLARES	Despacho n.º 8452-A/2015, de 31 de julho	Refeições escolares nos diversos níveis escolares	501158740	MUNICÍPIO DE ESPINHO	157.700,00	163.102,28	-5.402,28		
Total transferências correntes Transferências de capital					10.612.702,24	10.886.120,23	-273.417,99		
10030101 - FUNDO DE EQUILÍBRIO FINANCEIRO	Orçamento de Estado para 2022	Repartição dos recursos públicos entre o Estado e os Municípios	600019837	DIRECÇÃO GERAL DAS AUTARQUIAS LOCAIS	445.012,00	201.892,00	243.120,00		
10030101 - FUNDO DE EQUILÍBRIO FINANCEIRO	Regime transitório de execução orçamental	Repartição dos recursos públicos entre o Estado e os Municípios	600019837	DIRECÇÃO GERAL DAS AUTARQUIAS LOCAIS	445.012,00	243.120,00	201.892,00		
10030105 - ART.35º, Nº 3 DA LEI Nº 73/2013	Orçamento de Estado para 2022	Repartição dos recursos públicos entre o Estado e os Municípios	600019837	DIRECÇÃO GERAL DAS AUTARQUIAS LOCAIS	188.244,00	67.950,00	120.294,00		
10030105 - ART.35º, Nº 3 DA LEI Nº 73/2013	Regime transitório de execução orçamental	Repartição dos recursos públicos entre o Estado e os Municípios	600019837	DIRECÇÃO GERAL DAS AUTARQUIAS LOCAIS	188.244,00	120.294,00	67.950,00		
1003070107 - PROGRAMA PORTUGAL 2020	Programa Portugal 2020	Ampliação e Requalificação da Escola Básica Sá Couto	510928374	AGÊNCIA PARA O DESENVOLVIMENTO E COESÃO, I.P.	1.573.083,24	1.304.953,08	268.130,16		
1003070107 - PROGRAMA PORTUGAL 2020	Programa Portugal 2020	Beneficiação das Paragens de Autocarro no Concelho de Espinho	510928374	AGÊNCIA PARA O DESENVOLVIMENTO E COESÃO, I.P.	1.573.083,24	163.092,21	1.409.991,03		
1003070107 - PROGRAMA PORTUGAL 2020	Programa Portugal 2020	Investimento no sistema de distribuição e Adução de água de Espinho	510928374	AGÊNCIA PARA O DESENVOLVIMENTO E COESÃO, I.P.	1.573.083,24	8.798,88	1.564.284,36		
1003070107 - PROGRAMA PORTUGAL 2020	Programa Portugal 2020	Modernização Administrativa - Espinho Digital	510928374	AGÊNCIA PARA O DESENVOLVIMENTO E COESÃO, I.P.	1.573.083,24	61.162,30	1.511.920,94		
1003070107 - PROGRAMA PORTUGAL 2020	Programa Portugal 2020	Reabilitação da Rua 6 (entre a Rua 7 e a Rua 13) e da Rua 66 (entre a Ribeira do Mocho e a Rua 3)	510928374	AGÊNCIA PARA O DESENVOLVIMENTO E COESÃO, I.P.	1.573.083,24	75.948,96	1.497.134,28		
1003070107 - PROGRAMA PORTUGAL 2020	Programa Portugal 2020	Rede de Cicloviás do Concelho de Espinho	510928374	AGÊNCIA PARA O DESENVOLVIMENTO E COESÃO, I.P.	1.573.083,24	556.805,58	1.016.277,66		
1003070107 - PROGRAMA PORTUGAL 2020	Programa Portugal 2020	Requalificação da Escola Básica de Guetim	510928374	AGÊNCIA PARA O DESENVOLVIMENTO E COESÃO, I.P.	1.573.083,24	308.169,37	1.264.913,87		
1003070107 - PROGRAMA PORTUGAL 2020	Programa Portugal 2020	Requalificação da Escola Básica nº2 de Espinho	510928374	AGÊNCIA PARA O DESENVOLVIMENTO E COESÃO, I.P.	1.573.083,24	237.454,65	1.335.628,59		
1003070107 - PROGRAMA PORTUGAL 2020	Programa Portugal 2020	Requalificação do Canal Ferroviário (ReCaFE)	510928374	AGÊNCIA PARA O DESENVOLVIMENTO E COESÃO, I.P.	1.573.083,24	97.539,95	1.475.543,29		
1003070107 - PROGRAMA PORTUGAL 2020	Programa Portugal 2020	Requalificação do Canal Ferroviário - Construção de Ciclovia e de Plataforma Intermodal	510928374	AGÊNCIA PARA O DESENVOLVIMENTO E COESÃO, I.P.	1.573.083,24	41.720,88	1.531.362,36		

Transferências e subsídios – despesa

VISUALIZAR REGISTOS S/ EXECUÇÃO : S

Tipo de despesa	Disposições legais [1]	Finalidade [2]	Entidade beneficiária		Despesas Orçamentadas [4]	Despesas autorizadas [5]	Despesas pagas [6]	Despesas autorizadas e não pagas [7]=[5]-[6]	Devolução de transf. / subs. ocorrida no exercício [8]	Observações [9]
			NIF	Nome / Designação [3]						
Transferências correntes 04010102 - OUTRAS	Deliberação n.º 214/2020, de 16/11/2020	Protocolo para a gestão e dinamização do Centro de Experimentação e Desenvolvimento de Ideias de Neg	503651907	ASSOCIAÇÃO DESENVOLVIMENTO CONCELHO ESPINHO - ADCE	44.400,00	5.491,03	5.491,03			
0405010202 - ESPINHO	Decreto-Lei n.º 57/2019, de 30 de abril	Transferência de competências dos Municípios para os Órgãos das Freguesias	506954994	FREGUESIA DE ESPINHO	437.417,72	368.782,62	368.782,62			
0405010202 - ESPINHO	Deliberação n.º 99/2022, de 25/05/2022	Contrato interadministrativo de delegação de competências no âmbito da gestão de praias	506954994	FREGUESIA DE ESPINHO	437.417,72	65.000,00	65.000,00			
0405010202 - ESPINHO	Lei n.º 22/99, de 21 de abril	Atos Eleitorais	506954994	FREGUESIA DE ESPINHO	437.417,72	3.627,67	3.627,67			
0405010202 - ESPINHO	Lei n.º 22/99, de 21 de abril	Atos Eleitorais	506954994	FREGUESIA DE ESPINHO	437.417,72	7,43	7,43			
0405010204 - PARAMOS	Decreto-Lei n.º 57/2019, de 30 de abril	Transferência de competências dos Municípios para os Órgãos das Freguesias	508323215	FREGUESIA DE PARAMOS	131.673,44	100.634,84	100.634,84			
0405010204 - PARAMOS	Deliberação n.º 99/2022, de 25/05/2022	Contrato interadministrativo de delegação de competências no âmbito da gestão de praias	508323215	FREGUESIA DE PARAMOS	131.673,44	30.000,00	30.000,00			
0405010204 - PARAMOS	Lei n.º 22/99, de 21 de abril	Atos Eleitorais	508323215	FREGUESIA DE PARAMOS	131.673,44	112,65	112,65			
0405010204 - PARAMOS	Lei n.º 22/99, de 21 de abril	Atos Eleitorais	508323215	FREGUESIA DE PARAMOS	131.673,44	925,95	925,95			
0405010205 - SILVALDE	Decreto-Lei n.º 57/2019, de 30 de abril	Transferência de competências dos Municípios para os Órgãos das Freguesias	506938034	FREGUESIA DE SILVALDE	211.042,00	178.964,80	178.964,80			
0405010205 - SILVALDE	Deliberação n.º 99/2022, de 25/05/2022	Contrato interadministrativo de delegação de competências no âmbito da gestão de praias	506938034	FREGUESIA DE SILVALDE	211.042,00	30.000,00	30.000,00			
0405010205 - SILVALDE	Lei n.º 22/99, de 21 de abril	Atos Eleitorais	506938034	FREGUESIA DE SILVALDE	211.042,00	1.976,30	1.976,30			
0405010205 - SILVALDE	Lei n.º 22/99, de 21 de abril	Atos Eleitorais	506938034	FREGUESIA DE SILVALDE	211.042,00	100,90	100,90			
0405010206 - ANTA E GUETIM	Decreto-Lei n.º 57/2019, de 30 de abril	Transferência de competências dos Municípios para os Órgãos das Freguesias	510834450	UNIAO DAS FREGUESIAS DE ANTA E GUETIM	254.012,49	250.117,74	250.117,74			
0405010206 - ANTA E GUETIM	Lei n.º 22/99, de 21 de abril	Atos Eleitorais	510834450	UNIAO DAS FREGUESIAS DE ANTA E GUETIM	254.012,49	3.894,75	3.894,75			
04070101 - AÇÕES DE INTERESSE CULTURAL	Deliberação n.º 219/2022, de 17/10/2022	Festas em honra Nossa Senhora dos Altos Céus e São Mamede - 2022	502939133	FABRICA DA IGREJA - PAROQUIA DE ANTA	226.082,00	3.000,00	3.000,00			
04070101 - AÇÕES DE INTERESSE CULTURAL	Deliberação n.º 130/2022, de 27/06/2022	Festas em honra de S. João da Praia de Paramos	508312809	COMISSÃO DE FESTAS S.JOÃO DA PRAIA DE PARAMOS	226.082,00	3.500,00	3.500,00			
04070101 - AÇÕES DE INTERESSE CULTURAL	Deliberação n.º 131/2022, de 27/06/2022	Festas em Honra S. Pedro de Espinho	901751448	COMISSAO DE FESTAS A S. PEDRO	226.082,00	2.500,00	2.500,00			
04070101 - AÇÕES DE INTERESSE CULTURAL	Deliberação n.º 135/2022, de 11/07/2022	Festa em honra Santo Estevão e Nossa Senhora da Guia - Guetim	501644113	FABRICA IGREJA PAROQUIAL DA FREGUESIA DE SANTO ESTEVAO DE GUETIM	226.082,00	1.500,00	1.500,00			
04070101 - AÇÕES DE INTERESSE CULTURAL	Deliberação n.º 136/2022, de 11/07/2022	Festas Nossa Senhora D'Ajuda - Espinho 2022	514516720	Associação da Comissão de Festas Nossa Senhora do Mar	226.082,00	4.500,00	4.500,00			
04070101 - AÇÕES DE INTERESSE CULTURAL	Deliberação n.º 137/2022, de 11/07/2022	Festas em honra de S. Vicente da Idanha	502939133	FABRICA DA IGREJA - PAROQUIA DE ANTA	226.082,00	1.000,00	1.000,00			
04070101 - AÇÕES DE INTERESSE CULTURAL	Deliberação n.º 189/2022, de 21/09/2022	Nossa Senhora D'Ajuda - Espinho 2022	501962980	ASSOCIAÇÃO CULTURAL E RECREATIVA TUNA MUSICAL ANTA	226.082,00	1.500,00	1.500,00			
04070101 - AÇÕES DE INTERESSE CULTURAL	Deliberação n.º 190/2022, de 21/09/2022	Festas Nossa Senhora D'Ajuda - Espinho 2022	501214810	BANDA UNIAO MUSICAL PARAMENSE	226.082,00	1.500,00	1.500,00			
04070101 - AÇÕES DE INTERESSE CULTURAL	Deliberação n.º 191/2022, de 21/09/2022	Festas Nossa Senhora D'Ajuda - Espinho 2022	502586702	BANDA DE MUSICA DE ESPINHO	226.082,00	3.500,00	3.500,00			
04070101 - AÇÕES DE INTERESSE CULTURAL	Deliberação n.º 192/2022, de 21/09/2022	Festas Nossa Senhora D'Ajuda - Espinho 2022	517191300	RUSGA RAÇA VAREIRA - ASSOCIAÇÃO	226.082,00	250,00	187,50	62,50		
04070101 - AÇÕES DE INTERESSE CULTURAL	Deliberação n.º 193/2022, de 21/09/2022	Festas Nossa Senhora D'Ajuda - Espinho 2022	514944153	ASSOCIAÇÃO O MAR É NOSSO - ESPINHO	226.082,00	250,00	250,00			

VISUALIZAR REGISTOS S/ EXECUÇÃO : S

Tipo de despesa	Disposições legais [1]	Finalidade [2]	Entidade beneficiária		Despesas Orçamentadas [4]	Despesas autorizadas [5]	Despesas pagas [6]	Despesas autorizadas e não pagas [7]=[5]-[6]	Devolução de transf. / subs. ocorrida no exercício [8]	Observações [9]
			NIF	Nome / Designação [3]						
04070101 - AÇÕES DE INTERESSE CULTURAL	Deliberação n.º 194/2022, de 21/09/2022	Festas Nossa Senhora D'Ajuda - Espinho 2022	517148692	Rusga de Nossa Senhora do Mar - Associação	226.082,00	250,00	250,00			
04070101 - AÇÕES DE INTERESSE CULTURAL	Deliberação n.º 195/2022, de 21/09/2022	Festas Nossa Senhora D'Ajuda - Espinho 2022	514686421	RUSGA DE SÃO PEDRO DE ESPINHO - ASSOCIAÇÃO	226.082,00	250,00	250,00			
04070101 - AÇÕES DE INTERESSE CULTURAL	Deliberação n.º 198/2022, de 21/09/2022	Festas Nossa Senhora D'Ajuda - Espinho 2022	500032181	ASSOCIAÇÃO ACADÉMICA DE ESPINHO	226.082,00	250,00	250,00			
04070101 - AÇÕES DE INTERESSE CULTURAL	Deliberação n.º 199/2022, de 21/09/2022	Festas Nossa Senhora D'Ajuda - Espinho 2022	501414568	SPORTING CLUBE DE ESPINHO	226.082,00	250,00	250,00			
04070101 - AÇÕES DE INTERESSE CULTURAL	Deliberação n.º 220/2022, de 17/10/2022	Festa em honra de São Martinho de Anta	502939133	FABRICA DA IGREJA - PAROQUIA DE ANTA	226.082,00	3.000,00	3.000,00			
04070101 - AÇÕES DE INTERESSE CULTURAL	Deliberação n.º 24/2022, de 07/02/2022	Programação anual do Auditório de Espinho	500985413	ACADEMIA DE MUSICA DE ESPINHO	226.082,00	25.000,00	10.000,00	15.000,00		
04070101 - AÇÕES DE INTERESSE CULTURAL	Deliberação n.º 24/2022, de 07/02/2022	programação anual do Auditório de Espinho	500985413	ACADEMIA DE MUSICA DE ESPINHO	226.082,00	25.000,00	15.000,00	10.000,00		
04070101 - AÇÕES DE INTERESSE CULTURAL	Deliberação n.º 25/2022, de 07/02/2022	Festival Internacional de Música de Espinho - FIME	500985413	ACADEMIA DE MUSICA DE ESPINHO	226.082,00	50.000,00	50.000,00			
04070101 - AÇÕES DE INTERESSE CULTURAL	Deliberação n.º 26/2022, de 07/02/2022	Apoio edição do FEST 2022 Festival Novo Cinema, Novos Cineastas	507115180	FEST ASSOCIAÇÃO CULTURAL	226.082,00	50.000,00	50.000,00			
04070101 - AÇÕES DE INTERESSE CULTURAL	Deliberação n.º 27/2022, de 07/02/2022	Apoio edição do Cinanima 2022	500615268	NASCENTE - COOPERATIVA DE ACCAO CULTURAL,C.R.L.	226.082,00	50.000,00	50.000,00			
04070101 - AÇÕES DE INTERESSE CULTURAL	Deliberação n.º 71/2022, de 19/04/2022	Prémios - XXIV Encontro de Estátuas Vivas	1397548264	David French	226.082,00	180,00	180,00			
04070101 - AÇÕES DE INTERESSE CULTURAL	Deliberação n.º 71/2022, de 19/04/2022	Prémios - XXIV Encontro de Estátuas Vivas	160856337	MARIA AMÉLIA FERREIRA AZEVEDO	226.082,00	150,00	150,00			
04070101 - AÇÕES DE INTERESSE CULTURAL	Deliberação n.º 71/2022, de 19/04/2022	Prémios - XXIV Encontro de Estátuas Vivas	172421594	MANUEL BAPTISTA DE PINHO	226.082,00	150,00	150,00			
04070101 - AÇÕES DE INTERESSE CULTURAL	Deliberação n.º 71/2022, de 19/04/2022	Prémios - XXIV Encontro de Estátuas Vivas	178735124	SERGIO MIGUEL NABAIS DE OLIVEIRA GOMES	226.082,00	280,00	280,00			
04070101 - AÇÕES DE INTERESSE CULTURAL	Deliberação n.º 71/2022, de 19/04/2022	Prémios - XXIV Encontro de Estátuas Vivas	191803570	António Fernando Alves Moreira	226.082,00	100,00	100,00			
04070101 - AÇÕES DE INTERESSE CULTURAL	Deliberação n.º 71/2022, de 19/04/2022	Prémios - XXIV Encontro de Estátuas Vivas	207823111	SANDRA MARISA FERREIRA BERNARDO	226.082,00	450,00	450,00			
04070101 - AÇÕES DE INTERESSE CULTURAL	Deliberação n.º 71/2022, de 19/04/2022	Prémios - XXIV Encontro de Estátuas Vivas	208913661	Dirce Marta Moreira Ferreira	226.082,00	100,00	100,00			
04070101 - AÇÕES DE INTERESSE CULTURAL	Deliberação n.º 71/2022, de 19/04/2022	Prémios - XXIV Encontro de Estátuas Vivas	209152435	LENA LOPES THAIN SELWAY	226.082,00	450,00	450,00			
04070101 - AÇÕES DE INTERESSE CULTURAL	Deliberação n.º 71/2022, de 19/04/2022	Prémios - XXIV Encontro de Estátuas Vivas	210032707	Nuno Roberto da Silva Faria	226.082,00	500,00	500,00			
04070101 - AÇÕES DE INTERESSE CULTURAL	Deliberação n.º 71/2022, de 19/04/2022	Prémios - XXIV Encontro de Estátuas Vivas	210759208	LUIS MANUEL DA SILVA AZEVEDO	226.082,00	150,00	150,00			
04070101 - AÇÕES DE INTERESSE CULTURAL	Deliberação n.º 71/2022, de 19/04/2022	Prémios - XXIV Encontro de Estátuas Vivas	213388847	Maria João Borges Dos Santos	226.082,00	180,00	180,00			
04070101 - AÇÕES DE INTERESSE CULTURAL	Deliberação n.º 71/2022, de 19/04/2022	Prémios - XXIV Encontro de Estátuas Vivas	217024653	TERESA PATRICIA DA SILVA RIBEIRO BARBOSA	226.082,00	550,00	550,00			
04070101 - AÇÕES DE INTERESSE CULTURAL	Deliberação n.º 71/2022, de 19/04/2022	Prémios - XXIV Encontro de Estátuas Vivas	227398408	JULIO ALBERTO ROCHA MARTINS	226.082,00	150,00	150,00			
04070101 - AÇÕES DE INTERESSE CULTURAL	Deliberação n.º 71/2022, de 19/04/2022	Prémios - XXIV Encontro de Estátuas Vivas	228869153	Marta Teresa da Rocha Moreira Faria	226.082,00	250,00	250,00			
04070101 - AÇÕES DE INTERESSE CULTURAL	Deliberação n.º 71/2022, de 19/04/2022	Prémios - XXIV Encontro de Estátuas Vivas	228890250	Katarina Ferreira	226.082,00	430,00	430,00			
04070101 - AÇÕES DE INTERESSE CULTURAL	Deliberação n.º 71/2022, de 19/04/2022	Prémios - XXIV Encontro de Estátuas Vivas	229888259	Nelson Ricardo da Silva Moura	226.082,00	150,00	150,00			
04070101 - AÇÕES DE INTERESSE CULTURAL	Deliberação n.º 71/2022, de 19/04/2022	Prémios - XXIV Encontro de Estátuas Vivas	230669298	LUIS FILIPE ALMEIDA FONSECA	226.082,00	580,00	580,00			
04070101 - AÇÕES DE INTERESSE CULTURAL	Deliberação n.º 71/2022, de 19/04/2022	Prémios - XXIV Encontro de Estátuas Vivas	230769691	JOANA GUEDES MATOS	226.082,00	150,00	150,00			
04070101 - AÇÕES DE INTERESSE CULTURAL	Deliberação n.º 71/2022, de 19/04/2022	Prémios - XXIV Encontro de Estátuas Vivas	230769691	JOANA GUEDES MATOS	226.082,00	30,00	30,00			

VISUALIZAR REGISTOS S/ EXECUÇÃO : S

Tipo de despesa	Disposições legais [1]	Finalidade [2]	Entidade beneficiária		Despesas Orçamentadas [4]	Despesas autorizadas [5]	Despesas pagas [6]	Despesas autorizadas e não pagas [7]=[5]-[6]	Devolução de transf. / subs. ocorrida no exercício [8]	Observações [9]
			NIF	Nome / Designação [3]						
04070101 - AÇÕES DE INTERESSE CULTURAL	Deliberação n.º 71/2022, de 19/04/2022	Prémios - XXIV Encontro de Estátuas Vivas	231549520	CLÁUDIA FRANCISCA PINTO DA COSTA	226.082,00	150,00	150,00			
04070101 - AÇÕES DE INTERESSE CULTURAL	Deliberação n.º 71/2022, de 19/04/2022	Prémios - XXIV Encontro de Estátuas Vivas	233532536	CATIA MARINA VIEIRA DIAS	226.082,00	150,00	150,00			
04070101 - AÇÕES DE INTERESSE CULTURAL	Deliberação n.º 71/2022, de 19/04/2022	Prémios - XXIV Encontro de Estátuas Vivas	236313398	JOÃO VASCO RODRIGUES PEIXINHO	226.082,00	280,00	280,00			
04070101 - AÇÕES DE INTERESSE CULTURAL	Deliberação n.º 71/2022, de 19/04/2022	Prémios - XXIV Encontro de Estátuas Vivas	238531619	MARIA JOAO MATOS DA SILVA	226.082,00	250,00	250,00			
04070101 - AÇÕES DE INTERESSE CULTURAL	Deliberação n.º 71/2022, de 19/04/2022	Prémios - XXIV Encontro de Estátuas Vivas	238906540	ANA CRISTINA AZEVEDO TORRIE	226.082,00	450,00	450,00			
04070101 - AÇÕES DE INTERESSE CULTURAL	Deliberação n.º 71/2022, de 19/04/2022	Prémios - XXIV Encontro de Estátuas Vivas	239450531	GUILHERME HENRIQUE DE CAMPOS FERREIRA	226.082,00	780,00	780,00			
04070101 - AÇÕES DE INTERESSE CULTURAL	Deliberação n.º 71/2022, de 19/04/2022	Prémios - XXIV Encontro de Estátuas Vivas	240650077	INÊS CATARINA DIAS MOREIRA	226.082,00	250,00	250,00			
04070101 - AÇÕES DE INTERESSE CULTURAL	Deliberação n.º 71/2022, de 19/04/2022	Prémios - XXIV Encontro de Estátuas Vivas	247668273	JOÃO PEDRO TEIXEIRA CORREIA DA ROCHA	226.082,00	150,00	150,00			
04070101 - AÇÕES DE INTERESSE CULTURAL	Deliberação n.º 71/2022, de 19/04/2022	Prémios - XXIV Encontro de Estátuas Vivas	250914034	JOÃO CARLOS MOREIRA MENDES	226.082,00	150,00	150,00			
04070101 - AÇÕES DE INTERESSE CULTURAL	Deliberação n.º 71/2022, de 19/04/2022	Prémios - XXIV Encontro de Estátuas Vivas	254870546	JOANA PINTO DE JESUS	226.082,00	250,00	250,00			
04070101 - AÇÕES DE INTERESSE CULTURAL	Deliberação n.º 71/2022, de 19/04/2022	Prémios - XXIV Encontro de Estátuas Vivas	255536569	André Vieira	226.082,00	180,00	180,00			
04070101 - AÇÕES DE INTERESSE CULTURAL	Deliberação n.º 71/2022, de 19/04/2022	Prémios - XXIV Encontro de Estátuas Vivas	258782994	LARA MARIA DIAS MOREIRA	226.082,00	150,00	150,00			
04070101 - AÇÕES DE INTERESSE CULTURAL	Deliberação n.º 71/2022, de 19/04/2022	Prémios - XXIV Encontro de Estátuas Vivas	260075884	TIAGO DEMETRIO CORDEIRO	226.082,00	150,00	150,00			
04070101 - AÇÕES DE INTERESSE CULTURAL	Deliberação n.º 71/2022, de 19/04/2022	Prémios - XXIV Encontro de Estátuas Vivas	266228550	ANDREIA CARINA ALMEIDA E SILVA	226.082,00	1.100,00	1.100,00			
04070101 - AÇÕES DE INTERESSE CULTURAL	Deliberação n.º 71/2022, de 19/04/2022	Prémios - XXIV Encontro de Estátuas Vivas	266291880	Andreia Gonçalves Gomes Gabriel	226.082,00	180,00	180,00			
04070101 - AÇÕES DE INTERESSE CULTURAL	Deliberação n.º 71/2022, de 19/04/2022	Prémios - XXIV Encontro de Estátuas Vivas	292727780	Mariane Silva Trindade	226.082,00	250,00	250,00			
04070101 - AÇÕES DE INTERESSE CULTURAL	Deliberação n.º 71/2022, de 19/04/2022	Prémios - XXIV Encontro de Estátuas Vivas	X-05990654-M	HELDER RODRIGUES PARRINHA	226.082,00	180,00	180,00			
04070101 - AÇÕES DE INTERESSE CULTURAL	Deliberação n.º c188/2022, de 21/09/2022	Festas Nossa Senhora D'Ajuda - Espinho 2022	502517301	BANDA MUSICAL S.TIAGO DE SILVALDE	226.082,00	1.500,00	1.500,00			
04070101 - AÇÕES DE INTERESSE CULTURAL	Despacho n.º 6/2022, de 14/09/2022	Festas Nossa Senhora D'Ajuda - Espinho 2022	509367569	ASSOCIAÇÃO ESPINHO VIDA	226.082,00	7.302,00	7.302,00			
04070102 - AÇÕES DE INTERESSE DESPORTIVO, RECREIO E LAZER	Deliberação n.º 114/2022, de 09/06/2022	Protocolo de Apoio à Atividade Desportiva - época 2021/2022	502804300	N.G.D. - NOVASEMENTE GRUPO DESPORTIVO	152.950,00	1.500,00	1.500,00			
04070102 - AÇÕES DE INTERESSE DESPORTIVO, RECREIO E LAZER	Deliberação n.º 115/2022, de 09/06/2022	Protocolo de Apoio à Atividade Desportiva para a Época de 2021/2022	501414568	SPORTING CLUBE DE ESPINHO	152.950,00	30.000,00	30.000,00			
04070102 - AÇÕES DE INTERESSE DESPORTIVO, RECREIO E LAZER	Deliberação n.º 157/2022, de 08/08/2022	Protocolo de Apoio à Atividade Desportiva relativo à época de 2021/2022	503567256	ASSOC. DE FUTEBOL POPULAR DO CONCELHO DE ESPINHO	152.950,00	22.500,00	22.500,00			
04070102 - AÇÕES DE INTERESSE DESPORTIVO, RECREIO E LAZER	Deliberação n.º 166/2022, de 09/06/2022	Protocolo de apoio à Atividade Desportiva, relativo à época de 2021/2022	500032181	ASSOCIAÇÃO ACADÉMICA DE ESPINHO	152.950,00	20.000,00	20.000,00			
04070102 - AÇÕES DE INTERESSE DESPORTIVO, RECREIO E LAZER	Deliberação n.º 177/2022, de 05/09/2022	Protocolo de Colaboração para execução de trabalhos de regularização dos areais das praias de Espinh	600021610	INSTITUTO GEOGRAFICO DO EXERCITO(REGIMENTO DE ENGENHARIA)	152.950,00	719,90	539,92	179,98		
04070102 - AÇÕES DE INTERESSE DESPORTIVO, RECREIO E LAZER	Deliberação n.º 251/2022, de 12/12/2022	Promoção da marca "Espinho Surf Destination" na Feira Internacional BOOT 2023	513959556	ASSOCIAÇÃO MAR DE ESPINHO	152.950,00	1.000,00	1.000,00			

VISUALIZAR REGISTOS S/ EXECUÇÃO : S

Tipo de despesa	Disposições legais [1]	Finalidade [2]	Entidade beneficiária		Despesas Orçamentadas [4]	Despesas autorizadas [5]	Despesas pagas [6]	Despesas autorizadas e não pagas [7]=[5]-[6]	Devolução de transf. / subs. ocorrida no exercício [8]	Observações [9]
			NIF	Nome / Designação [3]						
04070102 - AÇÕES DE INTERESSE DESPORTIVO, RECREIO E LAZER	Deliberação n.º 260/2022, de 26/12/2022	Protocolo de colaboração para apoio à organização técnica da 8.ª Corrida São Silvestre de Espinho	514620420	RUNNING ESPINHO ASSOCIAÇÃO DESPORTIVA	152.950,00	6.150,00	4.900,00	1.250,00		
04070102 - AÇÕES DE INTERESSE DESPORTIVO, RECREIO E LAZER	Deliberação n.º 37/2022, de 21/02/2022	Protocolo de Colaboração no âmbito do programa de desfibrilhadores automáticos externos	503567256	ASSOC. DE FUTEBOL POPULAR DO CONCELHO DE ESPINHO	152.950,00	3.000,00	3.000,00			
04070102 - AÇÕES DE INTERESSE DESPORTIVO, RECREIO E LAZER	Deliberação n.º 89/2022, de 16/05/2022	Protocolo de colaboração para efeitos da realização da etapa do "Campeonato Nacional de Voleibol de	501982060	FEDERACAO PORTUGUESA DE VOLEIBOL	152.950,00	65.000,00	65.000,00			
04070102 - AÇÕES DE INTERESSE DESPORTIVO, RECREIO E LAZER	Deliberação n.º 96/2022, de 16/05/2022	Apoio para pagamento de caução à Federação Europeia de Andebol	513554998	Associação Desportiva Escola de Formação de Espinho - Os Tigres	152.950,00	1.800,00	1.800,00			
04070104 - AÇÃO CIENTÍFICA E EDUCATIVA	Deliberação n.º 142/2021, de 06/09/2021	Protocolo de Colaboração no âmbito das Atividades de Enriquecimento Curricular no 1º Ciclo do Ensino	500985413	ACADEMIA DE MUSICA DE ESPINHO	39.948,82	12.925,26	12.925,26			
04070104 - AÇÃO CIENTÍFICA E EDUCATIVA	Deliberação n.º 254/2017, de 18/12/2017	Apoio para o Desenvolvimento do Projeto "Rota para a Inovação e Inclusão (Rii)"	503651907	ASSOCIAÇÃO DESENVOLVIMENTO CONCELHO ESPINHO - ADCE	39.948,82	7.068,69	7.068,69			
04070104 - AÇÃO CIENTÍFICA E EDUCATIVA	Deliberação n.º 228/2022, de 31/10/2022	Protocolo de Colaboração no âmbito das Atividades de Enriquecimento Curricular no 1º Ciclo do Ensino	500985413	ACADEMIA DE MUSICA DE ESPINHO	39.948,82	6.902,70	6.902,70			
0407010502 - CCD - TRABALHADORES DA CÂMARA DE ESPINHO	"CCD" - Deliberação de 25 de junho de 2010	Comparticipação Financeira a conceder ao CCD - Centro Social, Cultural e Desportivo dos Trabalhadores	502640685	C.C.D.-CENTRO SOCIAL, CULT. E DESPORT. DOS TRABAL. DA CAMARA DE ESPINHO	71.322,06	3.090,20	3.090,20			
0407010502 - CCD - TRABALHADORES DA CÂMARA DE ESPINHO	"CCD" - Deliberação de 25 de junho de 2010	Comparticipação Financeira a conceder ao CCD - Centro Social, Cultural e Desportivo dos Trabalhadores	502640685	C.C.D.-CENTRO SOCIAL, CULT. E DESPORT. DOS TRABAL. DA CAMARA DE ESPINHO	71.322,06	1.931,86	1.931,86			
0407010502 - CCD - TRABALHADORES DA CÂMARA DE ESPINHO	"CCD" - Deliberação de 25 de junho de 2010	Comparticipação Financeira a conceder ao CCD - Centro Social, Cultural e Desportivo dos Trabalhadores	502640685	C.C.D.-CENTRO SOCIAL, CULT. E DESPORT. DOS TRABAL. DA CAMARA DE ESPINHO	71.322,06	4.262,91	4.262,91			
0407010502 - CCD - TRABALHADORES DA CÂMARA DE ESPINHO	"CCD" - Deliberação de 25 de junho de 2010	Comparticipação Financeira a conceder ao CCD - Centro Social, Cultural e Desportivo dos Trabalhadores	502640685	C.C.D.-CENTRO SOCIAL, CULT. E DESPORT. DOS TRABAL. DA CAMARA DE ESPINHO	71.322,06	61.200,00	61.200,00			
0407010503 - OUTRAS AÇÕES DE ÂMBITO SOCIAL	Deliberação n.º 120/2020, de 22/06/2020	Protocolo de Colaboração para o Funcionamento do Gabinete de Apoio à Vítima "Espaço Bem Me Quero"	501086803	CENTRO SOCIAL DE PARAMOS	670.744,44	2.500,00	2.500,00			
0407010503 - OUTRAS AÇÕES DE ÂMBITO SOCIAL	Deliberação n.º 168/2021, de 15/11/2021	Protocolo de Cooperação para Apoio aos Alunos abrangidos pelas medidas seletivas e adicionais no sup	501086803	CENTRO SOCIAL DE PARAMOS	670.744,44	3.840,00	3.840,00			
0407010503 - OUTRAS AÇÕES DE ÂMBITO SOCIAL	Deliberação n.º 168/2021, de 15/11/2021	Protocolo de Cooperação para Apoio aos Alunos abrangidos pelas medidas seletivas e adicionais no sup	501086803	CENTRO SOCIAL DE PARAMOS	670.744,44	15.261,00	15.261,00			
0407010503 - OUTRAS AÇÕES DE ÂMBITO SOCIAL	Deliberação n.º 169/2021, de 15/11/2021	Protocolo de Colaboração na área de Hipoterapia - "Na Escola eu tenho tudo"	501174125	Aeroclube da Costa Verde	670.744,44	1.000,00	1.000,00			

VISUALIZAR REGISTOS S/ EXECUÇÃO : S

Tipo de despesa	Disposições legais [1]	Finalidade [2]	Entidade beneficiária		Despesas Orçamentadas [4]	Despesas autorizadas [5]	Despesas pagas [6]	Despesas autorizadas e não pagas [7]=[5]-[6]	Devolução de transf. / subs. ocorrida no exercício [8]	Observações [9]
			NIF	Nome / Designação [3]						
0407010503 - OUTRAS AÇÕES DE ÂMBITO SOCIAL	Deliberação n.º 169/2021, de 15/11/2021	Protocolo de Colaboração na área de Hipoterapia - "Na Escola eu tenho tudo"	501174125	Aeroclube da Costa Verde	670.744,44	3.200,00	3.200,00			
0407010503 - OUTRAS AÇÕES DE ÂMBITO SOCIAL	Deliberação n.º 174/2019, de 02/08/2019	Protocolo de Colaboração para a Manutenção dos Serviços Operacionais Mínimos do Corpo de Bombeiros n	510587232	A.H.B.V.C.E. - ASSOCIAÇÃO HUMAN. BOMBEIROS VOLUNT. CONC. ESPINHO	670.744,44	507.000,00	507.000,00			
0407010503 - OUTRAS AÇÕES DE ÂMBITO SOCIAL	Deliberação n.º 221/2022, de 17/12/2022	Apoio à realização do "ESPRAS (European Society of Plastic, Reconstructive and Aesthetic Surgery) Co	510695566	SPLENDIDEVASION, LDA	670.744,44	3.000,00	3.000,00			
0407010503 - OUTRAS AÇÕES DE ÂMBITO SOCIAL	Deliberação n.º 252/2022, de 12/12/2022	Protocolo de Colaboração para estabelecimento de parceria para implementação de um projeto-piloto de	501086803	CENTRO SOCIAL DE PARAMOS	670.744,44	39.000,00	39.000,00			
0407010503 - OUTRAS AÇÕES DE ÂMBITO SOCIAL	Deliberação n.º 55/2022, de 21/03/2022	Protocolo de Colaboração para a Associação de Proteção dos Animais	510802893	PATINHAS SEM LAR - ASSOCIAÇÃO DE PROTEÇÃO DOS ANIMAIS	670.744,44	25.000,00	25.000,00			
0407010503 - OUTRAS AÇÕES DE ÂMBITO SOCIAL	Deliberação n.º 88/2022, de 16/05/2022	Adenda ao Protocolo de Colaboração para a Manutenção dos Serviços Operacionais Mínimos do Corpo de B	510587232	A.H.B.V.C.E. - ASSOCIAÇÃO HUMAN. BOMBEIROS VOLUNT. CONC. ESPINHO	670.744,44	14.605,00	14.605,00			
0407010503 - OUTRAS AÇÕES DE ÂMBITO SOCIAL	Deliberação n.º 99/2021, de 28/06/2021	Programa "Cheque Bebê - Nascer em Espinho" (2021)	501158740	MUNICÍPIO DE ESPINHO	670.744,44	53.750,00	53.750,00			
0408020102 - CONTRATOS EMPREGO-INSERÇÃO	CEI - Portaria n.º 128/2009, de 30 de janeiro	Contrato emprego-inserção e Contrato emprego-inserção+	501158740	MUNICÍPIO DE ESPINHO	108.522,83	4.257,56	4.257,56			
0408020102 - CONTRATOS EMPREGO-INSERÇÃO	CEI - Portaria n.º 128/2009, de 30 de janeiro	Contrato emprego-inserção e Contrato emprego-inserção+	501158740	MUNICÍPIO DE ESPINHO	108.522,83	2.747,90	2.747,90			
0408020102 - CONTRATOS EMPREGO-INSERÇÃO	CEI - Portaria n.º 128/2009, de 30 de janeiro	Contrato emprego-inserção e Contrato emprego-inserção+	501158740	MUNICÍPIO DE ESPINHO	108.522,83	9.838,15	4.284,56	5.553,59		
0408020102 - CONTRATOS EMPREGO-INSERÇÃO	CEI - Portaria n.º 128/2009, de 30 de janeiro	Contrato emprego-inserção e Contrato emprego-inserção+	501158740	MUNICÍPIO DE ESPINHO	108.522,83	265,18	265,18			
0408020102 - CONTRATOS EMPREGO-INSERÇÃO	CEI - Portaria n.º 128/2009, de 30 de janeiro	Contrato emprego-inserção e Contrato emprego-inserção+	501158740	MUNICÍPIO DE ESPINHO	108.522,83	20.655,00	15.768,94	4.886,06		
0408020102 - CONTRATOS EMPREGO-INSERÇÃO	CEI - Portaria n.º 128/2009, de 30 de janeiro	Contrato emprego-inserção e Contrato emprego-inserção+	501158740	MUNICÍPIO DE ESPINHO	108.522,83	16.008,92	6.049,08	9.959,84		
0408020102 - CONTRATOS EMPREGO-INSERÇÃO	CEI - Portaria n.º 128/2009, de 30 de janeiro	Contrato emprego-inserção e Contrato emprego-inserção+	501158740	MUNICÍPIO DE ESPINHO	108.522,83	83,82	83,82			
0408020102 - CONTRATOS EMPREGO-INSERÇÃO	CEI - Portaria n.º 128/2009, de 30 de janeiro	Contrato emprego-inserção e Contrato emprego-inserção+	501158740	MUNICÍPIO DE ESPINHO	108.522,83	939,65	939,65			
0408020102 - CONTRATOS EMPREGO-INSERÇÃO	CEI - Portaria n.º 128/2009, de 30 de janeiro	Contrato emprego-inserção e Contrato emprego-inserção+	501158740	MUNICÍPIO DE ESPINHO	108.522,83	1.235,97	1.235,97			
0408020102 - CONTRATOS EMPREGO-INSERÇÃO	CEI - Portaria n.º 128/2009, de 30 de janeiro	Contrato emprego-inserção e Contrato emprego-inserção+	501158740	MUNICÍPIO DE ESPINHO	108.522,83	11.891,35	11.891,35			
0408020102 - CONTRATOS EMPREGO-INSERÇÃO	CEI - Portaria n.º 128/2009, de 30 de janeiro	Contrato emprego-inserção e Contrato emprego-inserção+	501158740	MUNICÍPIO DE ESPINHO	108.522,83	270,58	270,58			
0408020102 - CONTRATOS EMPREGO-INSERÇÃO	CEI - Portaria n.º 128/2009, de 30 de janeiro	Contrato emprego-inserção e Contrato emprego-inserção+	501158740	MUNICÍPIO DE ESPINHO	108.522,83	27.407,00	26.659,82	747,18		
0408020102 - CONTRATOS EMPREGO-INSERÇÃO	CEI - Portaria n.º 128/2009, de 30 de janeiro	Contrato emprego-inserção e Contrato emprego-inserção+	501158740	MUNICÍPIO DE ESPINHO	108.522,83	2.730,00	1.197,81	1.532,19		
0408020102 - CONTRATOS EMPREGO-INSERÇÃO	CEI - Portaria n.º 128/2009, de 30 de janeiro	Contrato emprego-inserção e Contrato emprego-inserção+	501158740	MUNICÍPIO DE ESPINHO	108.522,83	10.191,75	5.464,56	4.727,19		
0408020201 - INDEMNIZAÇÕES	Deliberação n.º 23/2022, de 07/02/2022	Indemnização por danos provocados na viatura	215343662	Marta Sofia Maia Dos Santos Marques	38,00	38,00	38,00			
0408020202 - OUTRAS	Deliberação n.º 166/2021, de 15/11/2021	Protocolo de Cooperação, ano letivo 2021/2022	600078540	AGRUPAMENTO DE ESCOLAS DR MANUEL GOMES ALMEIDA	579.692,78	14.220,00	14.220,00			
0408020202 - OUTRAS	Deliberação n.º 167/2021, de 15/11/2021	Protocolo de Cooperação, ano letivo 2021/2022	600085570	AGRUPAMENTO DE ESCOLAS DR MANUEL LARANJEIRA	579.692,78	18.510,00	18.510,00			

VISUALIZAR REGISTOS S/ EXECUÇÃO : S

Tipo de despesa	Disposições legais [1]	Finalidade [2]	Entidade beneficiária		Despesas Orçamentadas [4]	Despesas autorizadas [5]	Despesas pagas [6]	Despesas autorizadas e não pagas [7]=[5]-[6]	Devolução de transf. / subs. ocorrida no exercício [8]	Observações [9]
			NIF	Nome / Designação [3]						
0408020202 - OUTRAS	Deliberação n.º 183/2022, de 05/09/2022	Contrato Interadministrativo de Delegação de Competências no âmbito da Educação	600078540	AGRUPAMENTO DE ESCOLAS DR MANUEL GOMES ALMEIDA	579.692,78	22.977,00	22.977,00			
0408020202 - OUTRAS	Deliberação n.º 184/2022, de 05/09/2022	Contrato Interadministrativo de Delegação de Competências no âmbito da Educação	600085570	AGRUPAMENTO DE ESCOLAS DR MANUEL LARANJEIRA	579.692,78	81.819,94	81.819,94			
0408020202 - OUTRAS	Deliberação n.º 47/2019, de 11/03/2019	Apoio para o Desenvolvimento do Projeto "Promover o Sucesso - Escola para Todos"	503651907	ASSOCIAÇÃO DESENVOLVIMENTO CONCELHO ESPINHO - ADCE	579.692,78	6.433,21	6.433,21			
0408020202 - OUTRAS	Deliberação n.º 84/2022, de 10/05/2022	Contrato Interadministrativo de Delegação de Competências no âmbito da Educação	600078540	AGRUPAMENTO DE ESCOLAS DR MANUEL GOMES ALMEIDA	579.692,78	55.977,53	55.977,53			
0408020202 - OUTRAS	Deliberação n.º 84/2022, de 10/05/2022	Contrato Interadministrativo de Delegação de Competências no âmbito da Educação	600078540	AGRUPAMENTO DE ESCOLAS DR MANUEL GOMES ALMEIDA	579.692,78	35.240,00	35.240,00			
0408020202 - OUTRAS	Deliberação n.º 85/2022, de 10/05/2022	Contrato Interadministrativo de Delegação de Competências no âmbito da Educação	600085570	AGRUPAMENTO DE ESCOLAS DR MANUEL LARANJEIRA	579.692,78	61.114,20	61.114,20			
0408020202 - OUTRAS	Deliberação n.º 85/2022, de 10/05/2022	Contrato Interadministrativo de Delegação de Competências no âmbito da Educação	600085570	AGRUPAMENTO DE ESCOLAS DR MANUEL LARANJEIRA	579.692,78	42.120,00	42.120,00			
0408020202 - OUTRAS	Lei n.º 22/99, de 21 de abril	Atos Eleitorais (voto antecipado)	118370146	ANTONIO RODRIGUES FREIRE COSTA	579.692,78	51,93	51,93			
0408020202 - OUTRAS	Lei n.º 22/99, de 21 de abril	Atos Eleitorais (voto antecipado)	124839282	ANABELA RODRIGUES LOPES	579.692,78	51,93	51,93			
0408020202 - OUTRAS	Lei n.º 22/99, de 21 de abril	Atos Eleitorais (voto antecipado)	128312246	MARIA MARGARIDA RODRIGUES FERNANDES	579.692,78	51,93	51,93			
0408020202 - OUTRAS	Lei n.º 22/99, de 21 de abril	Atos Eleitorais (voto antecipado)	143813285	FERNANDA MARIA MOREIRA JORGE	579.692,78	51,93	51,93			
0408020202 - OUTRAS	Lei n.º 22/99, de 21 de abril	Atos Eleitorais (voto antecipado)	151863733	Jose Carlos Baptista Ferreira Soare	579.692,78	51,93	51,93			
0408020202 - OUTRAS	Lei n.º 22/99, de 21 de abril	Atos Eleitorais (voto antecipado)	154042706	VITOR MANUEL DIAS RUIVO	579.692,78	51,93	51,93			
0408020202 - OUTRAS	Lei n.º 22/99, de 21 de abril	Atos Eleitorais (voto antecipado)	181042371	RUI ANTONIO CARVALHO GONCALVES DUARTE	579.692,78	51,93	51,93			
0408020202 - OUTRAS	Lei n.º 22/99, de 21 de abril	Atos Eleitorais (voto antecipado)	186329172	Sandra Marisa M. Costa Duarte	579.692,78	51,93	51,93			
0408020202 - OUTRAS	Lei n.º 22/99, de 21 de abril	Atos Eleitorais (voto antecipado)	196577160	LUIS MIGUEL BASTOS HORTA ALBERNAZ	579.692,78	51,93	51,93			
0408020202 - OUTRAS	Lei n.º 22/99, de 21 de abril	Atos Eleitorais (voto antecipado)	198267339	MARIA PILAR PINTO BASTOS MOREIRA	579.692,78	51,93	51,93			
0408020202 - OUTRAS	Lei n.º 22/99, de 21 de abril	Atos Eleitorais (voto antecipado)	201263203	FAUSTO JOSÉ ZAGALA TAVARES	579.692,78	51,93	51,93			
0408020202 - OUTRAS	Lei n.º 22/99, de 21 de abril	Atos Eleitorais (voto antecipado)	201633051	JOSÉ CARLOS SILVA DA ROCHA GOMES	579.692,78	51,93	51,93			
0408020202 - OUTRAS	Lei n.º 22/99, de 21 de abril	Atos Eleitorais (voto antecipado)	204698294	RUI MANUEL PINHEIRO MARTINS SERRÃO	579.692,78	51,93	51,93			
0408020202 - OUTRAS	Lei n.º 22/99, de 21 de abril	Atos Eleitorais (voto antecipado)	220901120	Diogo André Couto Ferreira	579.692,78	51,93	51,93			
0408020202 - OUTRAS	Lei n.º 22/99, de 21 de abril	Atos Eleitorais (voto antecipado)	224517830	JOSE CARLOS VICENTE PIRES	579.692,78	51,93	51,93			
0408020202 - OUTRAS	Lei n.º 22/99, de 21 de abril	Atos Eleitorais (voto antecipado)	225293978	YAZMIN SALAZAR JARAMILLO	579.692,78	51,93	51,93			
0408020202 - OUTRAS	Lei n.º 22/99, de 21 de abril	Atos Eleitorais (voto antecipado)	225725835	ANA PAULA DE PINHO E CASTRO	579.692,78	51,93	51,93			
0408020202 - OUTRAS	Lei n.º 22/99, de 21 de abril	Atos Eleitorais (voto antecipado)	226405320	FILIPA MARIANA RODRIGUES OLIVEIRA FARIA SANTOS	579.692,78	51,93	51,93			
0408020202 - OUTRAS	Lei n.º 22/99, de 21 de abril	Atos Eleitorais (voto antecipado)	226681440	ANA SOFIA DE MATOS FERREIRA	579.692,78	51,93	51,93			

Encargos contratuais

Período : 2022/01/01 2022/12/31 Visualizar Contas s/ Mov. ? N Acumulados : S

(Periodicidade Mensal / Período Dezembro)

Euros

NÚMERO DE CONTRATO	Contrato									Visto do TC		Classificações Orçamentais		Data do primeiro pagamento	Pagamentos no ano [N]	Pagamentos previstos até final do ano [N]	Pagamentos acumulados até [N-1]	Pagamentos previstos para anos futuros						
	CPV	NIF Fornecedor	Número de Compromisso	Valor do Compromisso	Data de celebração	Preço Base	Preço Contratual [7]		Data de conclusão (inicial)	Data de conclusão (revista)	N.º do reg.	Data	Grupo da Fonte Financ.					Rubrica	Descrição	[N+1]	[N+2]	[N+3]	[N+4]	Anos seguintes
							Com IVA	Sem IVA												[18]	[19]	[20]	[21]	
[1]	[2]	[3]	[4]	[5]	[6]	[7.1]	[7.2]	[8]	[9]	[10]	[11]	[12]	[13]	[14]	[15]	[16]	[17]	[18]	[19]	[20]	[21]	[22]		
1122 (25/15)	71222000-0	503787272	2015/836	25.044,67	2015/06/17	590.845,60	726.740,09	590.845,60	2016/12/31	2021/12/31	1199	2015/08/13	D6	Aquisição de bens de capital	2015/09/24								701.695,42	
1213 (12/16)	71242000-6	503787272	2016/840	2.780,82	2016/05/24	67.825,00	83.424,74	67.825,00	2016/06/21	2021/12/31			RP	D6	Aquisição de bens de capital	2016/07/21	2.780,82						80.643,92	
1226 (22/16)	71242000-6	507017242	2016/1184	2.593,23	2016/07/08	63.250,00	77.797,49	63.250,00	2016/07/28	2021/12/31			RP	D6	Aquisição de bens de capital	2016/09/30	2.593,23						75.204,26	
1266 (49/16)	71242000-6	503841943	2016/6193	4.514,10	2017/01/17	73.400,00	90.282,00	73.400,00	2020/01/17	2022/12/31			RP	D6	Aquisição de bens de capital	2017/02/27							85.767,90	
1297 (18/17)	45224000-0	500553408	2017/766	1.856.260,26	2017/05/05	11.774.636,30	12.481.114,48	11.774.636,30	2020/05/05	2022/05/06	1679	2017/09/19	RP	D6	Aquisição de bens de capital	2017/12/29	224.610,65	1.631.649,61					10.624.854,22	
1324 (41/17)	71242000-6	507476212	2017/1320	4.428,00	2017/09/13	72.000,00	88.560,00	72.000,00	2020/09/13	2022/12/31			RP	D6	Aquisição de bens de capital	2017/12/20	4.428,00						84.132,00	
1325 (42/17)	71242000-6	507515498	2017/1322	3.988,26	2017/08/07	64.850,00	79.765,50	64.850,00	2020/08/07	2022/12/31			RP	D6	Aquisição de bens de capital	2017/09/07							75.777,24	
1336 (50/17)	71242000-6	507515498	2017/1505	4.597,11	2017/08/21	74.750,00	91.942,50	74.750,00	2020/08/21	2022/12/31			RP	D6	Aquisição de bens de capital	2017/09/07							87.345,39	
1338 (52/17)	71242000-6	509325556	2017/1537	2.706,00	2017/09/11	44.000,00	54.120,00	44.000,00	2020/09/11	2022/12/31			RP	D6	Aquisição de bens de capital	2017/12/20							51.414,00	
1363 (71/17)	71247000-6	513412166	2017/1768	5.775,60	2017/10/31	258.750,01	318.262,51	258.750,01	2020/10/31	2021/12/31			RP	D6	Aquisição de bens de capital	2017/12/29							312.466,91	
1368 (74/17)	50111000-6	502584866	2017/1978	1.035,22	2017/10/27	107.089,43	131.720,00	107.089,43	2021/04/07	2022/02/01			RP	D2	Aquisição de bens e serviços	2018/02/23	1.035,22						130.684,78	
1413 (14/18)	50750000-7	501606319	2018/575	3.294,69	2018/05/04	37.255,15	45.823,84	37.255,15	2021/05/04	2021/05/04			RP	D2	Aquisição de bens e serviços	2018/07/25	3.294,69						42.529,15	
1415 (16/18)	71242000-6	504047248	2018/578	1.230,00	2018/05/09	10.000,00	12.300,00	10.000,00	2019/12/31	2022/12/31			RP	D6	Aquisição de bens de capital	2018/09/13							11.070,00	
1435 (33/18)	71221000-3	503787272	2018/1087	4.225,05	2018/06/19	34.350,00	42.250,50	34.350,00	2021/06/19	2022/12/31			RP	D6	Aquisição de bens de capital	2018/09/13							38.025,45	
1458 (53/18)	71242000-6	503787272	2018/1416	2.573,77	2018/08/31	13.950,00	17.158,50	13.950,00	2021/08/30	2022/12/31			RP	D6	Aquisição de bens de capital	2018/12/28	1.286,89	1.286,88					14.584,73	
1463 (58/18)	50111000-6	502167610	2018/1434	27.773,88	2018/08/22	121.542,72	144.356,98	121.542,72	2022/11/22	2022/11/22			RP	D2	Aquisição de bens e serviços	2018/10/30	27.773,88						116.565,10	
1466 (61/18)	71245000-7	501568980	2018/1451	6.068,82	2018/08/31	58.840,00	72.373,20	58.840,00	2019/11/24	2022/12/31			RP	D6	Aquisição de bens de capital	2018/12/28	3.034,41	3.034,41					66.304,38	
1473 (67/18)	71221000-3	503841943	2018/1510	16.728,00	2018/10/29	34.000,00	41.820,00	34.000,00	2021/10/09	2022/12/31			RP	D6	Aquisição de bens de capital	2018/12/27							25.092,00	
1484 (18/17)	45223000-6	500553408	2018/1614	10.598,96	2018/10/18	9.999,02	10.598,96	9.999,02	2019/01/30	2022/05/06	1679	2017/09/19	RP	D6	Aquisição de bens de capital	2018/12/20							52.875,82	
1485 (18/17)	45223000-6	500553408	2018/1616	32.298,41	2018/10/18	80.353,05	85.174,23	80.353,05	2019/01/30	2022/05/06	1679	2017/09/19	RP	D6	Aquisição de bens de capital	2018/12/20							52.875,82	
1510 (88/18)	45111000-9	502896604	2018/1836	36.383,97	2018/12/11	34.324,50	36.383,97	34.324,50	2019/01/11	2019/01/11			RP	D6	Aquisição de bens de capital	2018/12/27							25.092,00	
1539 (107/18)	63515000-6	500297177	2018/2094	120,00	2018/12/28	27.668,78	27.668,78	27.668,78	2021/12/31	2021/12/31			RP	D2	Aquisição de bens e serviços	2019/02/06	120,00						27.548,78	
1554 (5/19)	71242000-6	502460458	2019/326	13.651,14	2019/03/06	73.990,00	91.007,70	73.990,00	2022/02/28	2022/12/31			RP	D6	Aquisição de bens de capital	2019/09/26							77.356,56	
1559 (18/17)	45223000-6	500553408	2019/391	8.403,74	2019/04/03	241.987,14	256.506,37	241.987,14	2020/05/05	2022/05/06	1679	2017/09/19	RP	D6	Aquisição de bens de capital	2019/07/12							248.102,63	
1582 (26/19)	50111000-6	502167610	2019/1077	29.690,24	2019/07/11	78.724,80	96.831,50	78.724,80	2023/06/20	2023/06/20			RP	D2	Aquisição de bens e serviços	2019/11/06	23.285,40	6.404,84					55.037,32	
1583 (26/19)	50111000-7	502167610	2019/1078	3.770,86	2019/07/11	13.357,44	13.357,44	13.357,44	2023/06/20	2023/06/20			RP	D2	Aquisição de bens e serviços	2019/11/06	3.339,36	431,50					7.916,90	
1593 (35/19)	79521000-2	502120070	2019/1103	11.285,37	2019/07/05	68.535,69	84.298,90	68.535,69	2022/07/04	2022/07/04			RP	D2	Aquisição de bens e serviços	2019/11/27	11.285,37						73.013,53	
1653 (18/17)	45223000-6	500553408	2019/1754	2.993,83	2019/12/04	116.206,90	123.175,31	116.206,90	2021/02/31	2022/05/06	1679	2017/09/19	RP	D6	Aquisição de bens de capital	2020/08/26	2.396,81	597,02					120.185,48	
1654 (74/19)	64213000-2	504615947	2019/1756	58.096,23	2019/12/19	116.446,32	143.228,97	116.446,32	2022/12/18	2022/12/18			RP	D2	Aquisição de bens e serviços	2020/10/23	55.007,44	3.088,79					85.132,74	
1669 (85/19)	09134100-8	500194670	2019/1991	10.155,10	2019/12/30	150.338,17	184.915,95	150.338,17	2021/12/31	2021/12/31			RP	D2	Aquisição de bens e serviços	2020/03/25	10.155,10						174.760,85	
1670 (85/19)	09134100-8	500194670	2019/1994	998,26	2019/12/30	13.096,50	16.108,69	13.096,50	2021/12/31	2021/12/31			RP	D2	Aquisição de bens e serviços	2020/03/25	998,26						15.110,43	
1679 (3/20)	79212300-6	510208878	2020/70	1.092,24	2020/02/13	10.656,00	13.106,88	10.656,00	2022/02/21	2022/02/21			RP	D2	Aquisição de bens e serviços	2020/09/30	1.092,24						12.014,64	
1680 (4/20)	45214000-0	500553408	2020/71	1.652.979,26	2020/02/13	3.966.822,60	4.204.832,78	3.966.822,60	2021/09/11	2022/07/15	760	2020/03/04	RP	D6	Aquisição de bens de capital	2020/09/30	1.652.979,26						2.551.853,52	
1684 (6/20)	90714500-0	503265390	2020/84	11.183,24	2020/03/03	15.356,55	18.888,57	15.356,55	2023/03/03	2023/03/03			RP	D2	Aquisição de bens e serviços	2020/07/15	5.617,14	5.566,10					7.705,33	
1697 (9/20)	45233222-1	504213709	2020/248	7.219,13	2020/04/08	1.674.212,84	1.774.665,61	1.674.212,84	2021/04/08	2021/08/26	23087	2020/07/29	RP	D6	Aquisição de bens de capital	2020/05/31							1.767.446,48	
1702 (11/20)	09133000-0	513108890	2020/347	8.878,48	2020/04/16	18.224,76	22.416,45	18.224,76	2021/04/16	2021/12/31			RP	D2	Aquisição de bens e serviços	2020/06/12	8.878,48						13.537,97	
1706 (14/20)	30211300-4	504990926	2020/392	28.987,00	2020/04/16	70.700,00	86.961,00	70.700,00	2023/01/15	2023/01/15			RP	D6	Aquisição de bens de capital	2020/07/08	28.987,00						57.974,00	
1710 (16/20)	45233293-9	501618406	2020/447	283.559,37	2020/07/06	429.885,22	455.678,34	429.885,22	2021/12/27	2022/03/27	24642	2020/08/10	RP	D6	Aquisição de bens de capital	2021/09/24	229.433,91	54.125,46					172.118,97	
1711 (17/20)	09123000-0	507857542	2020/514	15.492,82	2020/07/01	104.259,64	128.239,36	104.259,64	2021/10/24	2022/03/15			RP	D2	Aquisição de bens e serviços	2020/07/20	15.492,82						112.746,54	
1714 (19/20)	71631000-0	501934022	2020/518	7.284,71	2020/06/02	17.669,50	21.733,56	17.669,50	2022/10/31	2022/10/31			RP	D2	Aquisição de bens e serviços	2021/01/28	7.284,71						14.448,85	

Período : 2022/01/01 2022/12/31 Visualizar Contas s/ Mov. ? N Acumulados : S

(Periodicidade Mensal / Período Dezembro)

Euros

NÚMERO DE CONTRATO	Contrato									Visto do TC		Classificações Orçamentais		Data do primeiro pagamento	Pagamentos no ano [N]	Pagamentos previstos até final do ano [N]	Pagamentos acumulados até [N-1]	Pagamentos previstos para anos futuros						
	CPV	NIF Fornecedor	Número de Compromisso	Valor do Compromisso	Data de celebração	Preço Base	Preço Contratual [7]		Data de conclusão (inicial)	Data de conclusão (revista)	N.º do reg.	Data	Grupo da Fonte Financ.					Rubrica	Descrição	[N+1]	[N+2]	[N+3]	[N+4]	Anos seguintes
							Com IVA	Sem IVA												[18]	[19]	[20]	[21]	
[1]	[2]	[3]	[4]	[5]	[6]	[7.1]	[7.2]	[8]	[9]	[10]	[11]	[12]	[13]	[14]	[15]	[16]	[17]	[18]	[19]	[20]	[21]	[22]		
1772 (56/20)	50413000-3	505379783	2020/1034	16.608,69	2020/12/14	16.203,60	19.930,43	16.203,60	2023/12/14	2023/12/14			RP	D2	Aquisição de bens e serviços	2021/08/30	6.643,48	9.965,21	3.321,74					
1774 (35/19)	79521000-2	502210070	2020/1141	178,34	2020/12/09	3.781,02	4.650,72	3.781,02	2022/07/04	2022/07/04			RP	D2	Aquisição de bens e serviços	2019/11/27	178,34		4.472,38					
1779 (58/20)	72310000-1	504615947	2020/1189	15.994,85	2021/01/05	17.363,52	21.357,13	17.363,52	2022/02/19	2022/02/19			RP	D2	Aquisição de bens e serviços	2021/08/27	15.994,85		5.362,28					
1782 (59/20)	80100000-5	507182774	2020/1245	229.059,44	2021/01/18	549.690,00	676.118,68	549.690,00	2022/07/31	2022/07/31			RP	D2	Aquisição de bens e serviços	2021/03/30	229.059,44		447.059,24					
1783 (62/20)	71247000-1	506165205	2020/1260	101.546,27	2021/01/22	165.319,13	203.342,53	165.319,13	2023/06/10	2023/06/10			RP	D6	Aquisição de bens de capital	2021/06/29	91.966,06	9.578,21	101.796,26					
1784 (62/20)	71247000-1	506165205	2020/1261	135.779,87	2021/01/22	162.045,49	199.315,95	162.045,49	2023/06/11	2023/06/11			RP	D6	Aquisição de bens de capital	2021/06/29	70.474,71	65.305,16	63.536,08					
1791 (1/21)	71355200-3	500674020	2021/244	25.986,80	2021/09/21	28.170,00	34.649,09	28.170,00	2022/09/21	2022/09/21			RP	D2	Aquisição de bens e serviços	2021/12/28	25.986,80		8.662,29					
1792 (2/21)	71247000-1	513246002	2021/262	29.352,40	2021/06/14	56.977,50	70.082,32	56.977,50	2022/10/08	2022/12/25			RP	D6	Aquisição de bens de capital	2021/12/28	26.199,00	3.153,40	40.729,92					
1793 (2/21)	71247000-1	513246002	2021/263	126.148,19	2021/06/14	102.559,50	126.148,19	102.559,50	2022/10/08	2022/12/25			RP	D6	Aquisição de bens de capital	2022/04/22	102.029,53	24.118,66						
1794 (2/21)	71247000-1	513246002	2021/264	4.672,16	2021/06/14	3.788,50	4.672,16	3.788,50	2022/10/08	2022/12/25			RP	D6	Aquisição de bens de capital									
1795 (2/21)	71247000-1	513246002	2021/261	32.705,08	2021/06/14	26.589,50	32.705,08	26.589,50	2022/10/08	2022/12/25			RP	D6	Aquisição de bens de capital									
1796 (3/21)	79140000-7	202865398	2021/169	498,75	2021/03/25	18.378,90	22.606,05	18.378,90	2021/12/31	2021/12/31			RP	D11	Remunerações Certas e Permanentes	2021/04/30	498,75		22.107,30					
1802 (4/21)	79111000-5	108700917	2021/170	250,00	2021/03/24	9.000,00	11.070,00	9.000,00	2021/12/31	2021/12/31			RP	D11	Remunerações Certas e Permanentes	2021/05/11	250,00		10.820,00					
1803 (5/21)	92312250-8	510730507	2021/258	13.530,00	2021/05/07	22.000,00	27.060,00	22.000,00	2022/09/30	2022/09/30			RP	D2	Aquisição de bens e serviços	2021/05/31	13.530,00		13.530,00					
1809 (7/21)	38421100-3	505355760	2021/509	51.570,47	2021/06/18	69.784,41	85.834,83	69.784,41	2023/06/08	2023/06/08			RP	D6	Aquisição de bens de capital	2021/09/24	51.570,47		34.284,36					
1814 (11/21)	98200000-1	507596528	2021/579	13.183,50	2021/07/21	12.750,00	15.682,50	12.750,00	2022/07/21	2022/07/21			RP	D2	Aquisição de bens e serviços	2021/12/30	13.183,50		2.499,00					
1819 (21/20)	4523322-1	503033936	2021/720	121.153,44	2020/07/21	114.295,70	121.153,44	114.295,70	2021/12/31	2022/04/23	2387	2020/10/07	RP	D6	Aquisição de bens de capital	2022/03/25	121.153,44							
1822 (12/21)	50162000-2	506408949	2021/713	21.667,68	2021/08/16	17.616,00	21.667,68	17.616,00	2023/08/16	2023/08/16			RP	D6	Aquisição de bens de capital									
1823 (4/20)	45214000-3	500553408	2021/755	39.847,63	2021/08/03	37.592,10	39.847,63	37.592,10	2022/06/15	2022/06/15	760	2020/03/04	RP	D6	Aquisição de bens de capital	2022/10/07	39.847,63							
1831 (13/21)	35894210-6	500347506	2021/749	297.832,21	2021/09/06	365.040,16	412.495,38	365.040,16	2022/08/06	2022/08/06			RP	D2	Aquisição de bens e serviços	2021/12/28	297.832,21		114.663,17					
1832 (18/17)	45223000-6	500553408	2021/760	26.395,09	2021/08/26	24.901,03	26.395,09	24.901,03	2021/12/31	2022/05/06	1679	2017/09/19	RP	D2	Aquisição de bens de capital									
1834 (15/21)	50511100-1	513718737	2021/792	138.687,23	2021/09/16	121.951,22	149.999,97	121.951,22	2023/09/07	2023/09/07			RP	D2	Aquisição de bens e serviços	2021/12/30	138.687,23		11.312,74					
1836 (16/21)	39700000-9	507780698	2021/804	12.815,40	2021/09/22	19.990,00	24.587,70	19.990,00	2024/09/23	2024/09/23			RP	D2	Aquisição de bens de capital	2021/11/24	10.013,43	2.801,97	2.472,30					
1843 (19/21)	50750000-3	501606319	2021/841	26.568,00	2021/11/11	48.600,00	59.778,00	48.600,00	2024/11/10	2024/11/10			RP	D2	Aquisição de bens e serviços	2022/04/22	18.256,28	8.311,72						
1847 (20/21)	45453100-8	515722115	2021/983	12.166,22	2021/11/22	19.191,12	20.342,58	19.191,12	2022/03/22	2022/03/22			RP	D6	Aquisição de bens de capital	2021/12/30	12.166,22		8.176,36					
1848 (21/21)	03221000-6	504747215	2021/984	9.826,01	2021/11/16	10.697,03	11.338,65	10.697,03	2022/06/30	2022/06/30			RP	D2	Aquisição de bens e serviços	2021/12/28	9.826,01		1.512,84					
1849 (22/21)	45453100-8	502597720	2021/991	31.204,23	2021/11/22	29.437,95	31.204,23	29.437,95	2021/12/22	2022/01/21			RP	D6	Aquisição de bens de capital	2022/05/13	25.137,95	6.066,28						
1858 (23/21)	80100000-5	501461108	2021/1080	12.465,00	2021/12/06	12.465,00	12.465,00	12.465,00	2022/06/30	2022/06/30			RP	D2	Aquisição de bens e serviços	2022/07/15	12.465,00							
1859 (24/21)	79121000-2	230490476	2021/1081	13.352,50	2021/12/17	12.250,00	15.067,50	12.250,00	2022/06/30	2022/06/30			RP	D11	Remunerações Certas e Permanentes	2021/12/29	13.352,50		1.715,00					
1864 (25/21)	22200000-2	200594320	2021/1108	664,28	2021/12/13	940,02	996,42	940,02	2021/02/28	2021/02/28			RP	D2	Aquisição de bens e serviços	2021/12/30	664,28		332,14					
1865 (26/21)	71314100-3	515675024	2021/1110	42.533,40	2021/12/21	43.225,00	53.166,75	43.225,00	2022/01/25	2022/01/25			RP	D2	Aquisição de bens e serviços	2021/12/29	42.533,40		10.633,35					
1867 (27/21)	66512000-2	500918880	2021/1148	134.178,85	2021/12/20	134.178,85	134.178,85	134.178,85	2022/12/31	2022/12/31			RP	D2	Aquisição de bens e serviços	2022/01/27	134.178,85							
1868 (27/21)	66512000-2	500918880	2021/1149	146.720,19	2021/12/20	146.720,19	146.720,19	146.720,19	2022/12/31	2022/12/31			RP	D13	Segurança social	2022/01/27	146.720,19							
1870 (29/21)	44211100-3	508838843	2021/1162	6.457,50	2021/12/20	7.500,00	9.225,00	7.500,00	2022/01/01	2022/01/07			RP	D2	Aquisição de bens e serviços	2021/12/30	6.457,50							
1871 (30/21)	09132000-3	502697370	2021/1167	15.503,00	2021/12/21	25.200,00	30.996,00	25.200,00	2023/12/31	2023/12/31			RP	D2	Aquisição de bens e serviços	2022/04/11	10.386,30	5.116,70						
1872 (30/21)	09134100-8	500697370	2021/1168	141.495,00	2021/12/21	230.000,00	282.900,00	230.000,00	2023/12/31	2023/12/31			RP	D2	Aquisição de bens e serviços	2022/03/25	91.157,45	50.337,55						
1873 (31/21)	33140000-9	503637912	2021/1185	24.598,77	2021/12/26	19.999,00	24.598,77	19.999,00	2022/12/31	2022/12/31			RP	D2	Aquisição de bens e serviços	2022/01/27	12.650,34	11.948,43						
1874 (4/20)	45214000-3	500553408	2021/1191	89.915,69	2021/12/23	84.826,12	89.915,69	84.826,12	2022/06/15	2022/06/15	760	2020/03/04	RP	D6	Aquisição de bens de capital	2022/10/07	89.915,69							
1875 (43/20)	4523322-1	500553408	2021/1192	33.884,66	2021/12/23	31.966,67	33.884,66	31.966,67	2022/07/09	2022/07/09	41820	2020/12/14	RP	D6	Aquisição de bens de capital	2022/04/29	33.884,66							
1876 (65/19)	45231300-9	501333606	2021/1209	8.329,03	2021/12/28	8.329,03	8.329,03	8.329,03	2021/12/31	2021/12/31	24	2020/03/10	RP	D6	Aquisição de bens de capital	2022/02/23	8.329,03							
1877 (

Período : 2022/01/01 2022/12/31 Visualizar Contas s/ Mov. ? N Acumulados : S

(Periodicidade Mensal / Período Dezembro)

Euros

NÚMERO DE CONTRATO	Contrato										Visto do TC		Classificações Orçamentais		Data do primeiro pagamento	Pagamentos no ano [N]	Pagamentos previstos até final do ano [N]	Pagamentos acumulados até [N-1]	Pagamentos previstos para anos futuros					
	CPV	NIF Fornecedor	Número de Compromisso	Valor do Compromisso	Data de celebração	Preço Base	Preço Contratual [7]		Data de conclusão (inicial)	Data de conclusão (revista)	N.º do reg.	Data	Grupo da Fonte Financ.	Rubrica					Descrição	[N+1]	[N+2]	[N+3]	[N+4]	Anos seguintes
							Com IVA	Sem IVA																
[1]	[2]	[3]	[4]	[5]	[6]	[7.1]	[7.2]	[8]	[9]	[10]	[11]	[12]	[13]	[14]	[15]	[16]	[17]	[18]	[19]	[20]	[21]	[22]		
1893 (10/22)	73220000-0	514728310	2022/268	23.616,00	2022/03/16	19.200,00	23.616,00	19.200,00	2023/03/17	2023/03/17			RP	D6	Aquisição de bens de capital	2022/05/31	17.712,00	5.904,00						
1894 (11/22)	39631240-0	508132355	2022/287	42.768,28	2022/03/21	54.412,51	66.927,39	54.412,51	2024/12/31	2024/12/31			RP	D2	Aquisição de bens e serviços	2022/07/12	27.939,04	14.829,24						
1896 (25/20)	45212224-2	513503773	2022/341	277.021,59	2022/03/23	261.341,12	277.021,59	261.341,12	2023/04/30	2023/04/30	44356	2020/12/31	RP	D6	Aquisição de bens de capital	2022/11/23	277.021,59							
1897 (18/17)	45223000-6	500553408	2022/401	307.322,68	2022/04/01	289.927,06	307.322,68	289.927,06	2022/04/01	2022/04/01	1679	2017/09/19	RP	D6	Aquisição de bens de capital	2022/05/30	307.322,68							
1898 (4/20)	45214000-0	500553408	2022/419	51.108,32	2022/04/08	48.215,40	51.108,32	48.215,40	2022/04/08	2022/04/08	760	2020/03/04	RP	D6	Aquisição de bens de capital	2022/05/30	51.108,32							
1899 (12/22)	73220000-0	516745344	2022/421	23.985,00	2022/04/21	19.500,00	23.985,00	19.500,00	2022/05/02	2022/05/02			RP	D2	Aquisição de bens e serviços	2022/06/09	23.985,00							
1900 (65/19)	45231300-8	500178585	2022/482	93.723,32	2022/05/02	93.723,32	93.723,32	93.723,32	2022/05/02	2022/05/12	25	2020/03/10	RP	D6	Aquisição de bens de capital	2022/05/12	93.723,32							
1901 (13/22)	98200000-5	515168599	2022/488	11.070,00	2022/05/03	9.000,00	11.070,00	9.000,00	2023/05/03	2023/05/03			RP	D2	Aquisição de bens e serviços									
1902 (50/20)	90511100-3	503210560	2022/537	46.361,96	2022/05/11	43.737,70	46.361,96	43.737,70	2023/11/24	2023/11/24	3471	2021/02/09	RP	D2	Aquisição de bens e serviços	2022/07/15	46.361,96							
1903 (4/20)	45214000-0	500553408	2022/538	39.847,62	2022/05/11	37.592,09	39.847,62	37.592,09	2022/06/15	2022/06/15	760	2020/03/04	RP	D6	Aquisição de bens de capital	2022/10/04	19.372,70	20.474,92						
1904 (65/19)	45231300-8	500178585	2022/547	1.374,88	2022/05/12	1.374,88	1.374,88	1.374,88	2022/05/12	2022/05/12	23	2020/03/23	RP	D6	Aquisição de bens de capital	2022/09/29	1.374,88							
1905 (65/19)	45231300-8	501333606	2022/548	2.074,07	2022/05/12	2.074,07	2.074,07	2.074,07	2022/07/30	2022/07/30	24	2020/03/10	RP	D6	Aquisição de bens de capital	2022/07/11	2.074,07							
1906 (43/20)	45233222-4	500553408	2022/549	24.858,96	2022/06/23	23.451,85	24.858,96	23.451,85	2022/08/31	2022/08/31	41820	2020/12/14	RP	D6	Aquisição de bens de capital	2022/08/31	24.858,96							
1907 (14/22)	85200000-1	506420167	2022/638	5.000,00	2022/06/20	19.900,00	24.477,00	19.900,00	2024/06/09	2024/06/09			RP	D2	Aquisição de bens e serviços									
1908 (15/22)	30236000-0	503465380	2022/930	107.661,90	2022/11/03	87.530,00	107.661,90	87.530,00	2023/11/03	2023/11/03			RP	D6	Aquisição de bens de capital	2022/12/26	38.099,25	69.562,65						
1910 (16/22)	92312240-5	504389300	2022/639	9.000,00	2022/06/27	9.000,00	9.000,00	9.000,00	2022/10/30	2022/10/30			RP	D2	Aquisição de bens e serviços	2022/07/05	9.000,00							
1911 (17/22)	34321000-3	133642330	2022/645	24.477,00	2022/06/20	19.900,00	24.477,00	19.900,00	2024/02/11	2023/12/31			RP	D6	Aquisição de bens de capital	2022/09/20	11.748,27	12.728,73						
1912 (18/22)	34326000-5	500555397	2022/652	10.000,00	2022/05/29	19.500,00	23.985,00	19.500,00	2024/02/19	2024/02/19			RP	D6	Aquisição de bens de capital	2022/08/18	4.433,94	5.566,06						
1915 (19/22)	24312220-2	501872043	2022/676	10.819,08	2022/06/09	8.796,00	10.819,08	8.796,00	2022/12/31	2022/12/31			RP	D2	Aquisição de bens e serviços	2022/07/15	10.819,08							
1917 (20/22)	30300000-0	504147315	2022/678	10.290,18	2022/06/03	8.366,00	10.290,18	8.366,00	2022/07/08	2022/07/08			RP	D6	Aquisição de bens de capital	2022/08/30	10.290,18							
1918 (21/22)	32323000-3	513355855	2022/679	6.765,00	2022/06/16	5.500,00	6.765,00	5.500,00	2022/07/16	2022/07/16			RP	D6	Aquisição de bens de capital	2022/07/20	6.765,00							
1920 (22/22)	71247000-1	509901379	2022/735	49.077,00	2022/06/13	39.900,00	49.077,00	39.900,00	2023/02/08	2023/02/08			RP	D6	Aquisição de bens de capital	2022/08/26	22.686,13	26.378,87						
1921 (23/22)	44212221-4	500449173	2022/740	13.748,94	2022/07/18	11.178,00	13.748,94	11.178,00	2022/08/02	2022/08/02			RP	D6	Aquisição de bens de capital	2022/09/21	13.748,94							
1922 (24/22)	92312240-5	504181165	2022/843	25.700,00	2022/06/17	25.700,00	25.700,00	25.700,00	2022/06/17	2022/06/17			RP	D2	Aquisição de bens e serviços	2022/09/21	25.700,00							
1924 (4/20)	45214000-0	500553408	2022/807	10.545,81	2022/06/23	9.948,88	10.545,81	9.948,88	2022/06/23	2022/06/23	760	2020/03/04	RP	D6	Aquisição de bens de capital	2022/10/07	6.544,75	4.001,06						
1925 (25/22)	44531700-8	502508361	2022/857	10.755,85	2022/07/21	8.744,59	10.755,85	8.744,59	2022/08/30	2022/08/30			RP	D2	Aquisição de bens e serviços	2022/09/27	10.755,85							
1926 (26/22)	66112000-8	513350512	2022/859	3.690,00	2022/07/22	18.000,00	22.140,00	18.000,00	2025/08/23	2025/08/23			RP	D2	Aquisição de bens e serviços	2022/10/21	1.722,00	1.968,00						
1927 (27/22)	50230000-0	506370836	2022/861	11.734,20	2022/07/05	9.540,00	11.734,20	9.540,00	2022/08/14	2022/08/14			RP	D6	Aquisição de bens de capital	2022/10/20	11.734,20							
1929 (29/22)	92312240-5	508972035	2022/882	31.689,72	2022/07/25	25.764,00	31.689,72	25.764,00	2022/09/30	2022/09/30			RP	D2	Aquisição de bens e serviços	2022/08/24	31.689,72							
1930 (30/22)	34331100-3	500722815	2022/899	10.000,00	2022/07/28	14.483,32	17.814,48	14.483,32	2023/05/31	2023/05/31			RP	D2	Aquisição de bens e serviços	2022/09/20	8.647,20	1.352,80						
1931 (31/22)	50710000-5	508622069	2022/904	24.549,83	2022/08/03	19.959,21	24.549,83	19.959,21	2022/09/03	2022/09/03			RP	D6	Aquisição de bens de capital	2022/10/27	24.549,83							
1932 (32/22)	72200000-0	504990926	2022/907	11.070,00	2022/07/29	9.000,00	11.070,00	9.000,00	2022/08/28	2022/08/28			RP	D6	Aquisição de bens de capital	2022/10/31	11.070,00							
1933 (33/22)	72212211-1	511135610	2022/911	4.175,85	2022/07/29	9.185,00	11.297,55	9.185,00	2025/07/28	2025/07/28			RP	D6	Aquisição de bens de capital									
1934 (25/20)	45212224-2	513503773	2022/957	170.262,54	2022/07/28	160.625,04	170.262,54	160.625,04	2022/07/28	2022/07/28	44356	2020/12/31	RP	D6	Aquisição de bens de capital	2022/07/29	170.262,54							
1935 (34/22)	15894210-6	503034706	2022/963	353.025,83	2022/09/01	743.838,66	840.537,69	743.838,66	2023/07/31	2023/07/31			RP	D2	Aquisição de bens e serviços	2022/10/27	221.026,97	131.998,86						
1936 (35/22)	72260000-5	516165887	2022/978	42.035,42	2022/08/01	73.232,43	90.075,89	73.232,43	2025/09/02	2025/09/02			RP	D2	Aquisição de bens de capital	2022/09/08	40.534,13	1.501,29						
1939 (36/22)	79521000-2	502120070	2022/993	19.030,48	2022/08/10	154.450,00	189.973,50	154.450,00	2025/08/31	2025/08/31			RP	D2	Aquisição de bens e serviços	2022/10/09	19.030,48							
1940 (4/20)	45214000-0	500553408	2022/1046	67.403,95	2022/08/12	63.588,63	67.403,95	63.588,63	2022/08/12	2022/08/12	760	2020/03/04	RP	D6	Aquisição de bens de capital	2022/09/26	57.228,13	10.175,82						
1941 (37/22)	92312130-1	510730507	2022/1075	20.910,00	2022/08/18	17.000,00	20.910,00	17.000,00	2022/08/25	2022/08/25			RP	D2	Aquisição de bens e serviços	2022/09/03	20.910,00							
1942 (38/22)	80100000-5	507182774	2022/1079	136.861,86	2022/09/07	303.969,00	373.881,87	303.969,00	2023/07/31	2023/07/31			RP	D2	Aquisição de bens e serviços	2022/10/08	102.646,38	34.215,48						
1943 (43/20)	45233222-4	500553408	2022/1082	62.445,34	2022/09/07	58.910,70	62.445,34	58.910,70	2022/12/31	2022/12/31	41820	2020/12/14	RP	D6	Aquisição de bens de capital	2022/09/25	59.186,64	3.258,70						
1944 (39/22)	92370000-5	505883732	2022/1083	33.674,63	2022/09/08	74.960,00	92.200,80	74.960,00	2024/08/31	2024/08/31			RP	D2	Aquisição de bens e serviços	2022/10/10	33.674,63							
1945 (40/22)	93000000-5	508126177	2022/1101	9.835,08	2022/09/08	19.990,00	24.587,70	19.990,00	2023/10/01	2023/10/01			RP	D2	Aquisição de bens e serviços	2022/10/15								
1946 (41/22)	80000000-0	501461108	2022/1110	12.248,05	2022/10/03	34.222,50	34.222,50	34.222,50	2023/06/30	2023/06/30			RP	D2	Aquisição de bens e serviços	2022/09/20								
1947 (42/22)	03221000-6	504747215	2022/1111	3.941,50	2022/10/17	11.155,20	11.824,51	11.155,20	2023/06/30	2023/06/30			RP	D2	Aquisição de bens e serviços	2022/11/17	1.529,96	2.411,54						
1948 (58/18)	50111100-0	502167610	2022/1113	10.517,35	2022/10/07	32.175,38	38.291,07	32.175,38	2023/11/21	2023/11/21			RP	D2	Aquisição de bens e serviços	2022/09/21	7.222,55	3.294,60		</				

Período : 2022/01/01 2022/12/31 Visualizar Contas s/ Mov. ? N Acumulados : S

(Periodicidade Mensal / Período Dezembro)

Euros

NÚMERO DE CONTRATO	Contrato									Visto do TC		Classificações Orçamentais		Data do primeiro pagamento	Pagamentos no ano [N]	Pagamentos previstos até final do ano [N]	Pagamentos acumulados até [N-1]	Pagamentos previstos para anos futuros						
	CPV	NIF Fornecedor	Número de Compromisso	Valor do Compromisso	Data de celebração	Preço Base	Preço Contratual [7]		Data de conclusão (inicial)	Data de conclusão (revista)	N.º do reg.	Data	Grupo da Fonte Financ.					Rubrica	Descrição	[N+1]	[N+2]	[N+3]	[N+4]	Anos seguintes
							Com IVA	Sem IVA												[18]	[19]	[20]	[21]	[22]
[1]	[2]	[3]	[4]	[5]	[6]	[7.1]	[7.2]	[8]	[9]	[10]	[11]	[12]	[13]	[14]	[15]	[16]	[17]	[18]	[19]	[20]	[21]	[22]		
1962 (4/20)	45214000-0	500553408	2022/1205	55.168,66	2022/10/13	52.045,91	55.168,66	52.045,91	2022/12/31	2022/12/31	760	2020/03/04	RP	D6	Aquisição de bens de capital	2022/11/27	55.168,66							
1963 (50/22)	09123000-7	507857542	2022/1215	324.724,08	2022/11/09	264.003,32	324.724,08	264.003,32	2022/12/31	2022/12/31			RP	D2	Aquisição de bens e serviços	2022/11/30	324.724,08							
1964 (51/22)	45233251-3	514772123	2022/1224	30.311,23	2022/11/09	28.595,50	30.311,23	28.595,50	2023/05/08	2023/05/08			RP	D6	Aquisição de bens de capital	2022/11/25								
1965 (62/22)	09123000-7	507857542	2022/1226	350.000,00	2022/10/26	742.609,16	913.409,27	742.609,16	2023/12/15	2023/12/15			RP	D2	Aquisição de bens e serviços	2022/12/10	61.478,54	288.521,46						
1967 (43/20)	45233222-4	500553408	2022/1280	274.361,92	2022/05/19	258.832,00	274.361,92	258.832,00	2022/05/19	2022/05/19	41820	2020/12/14	RP	D6	Aquisição de bens de capital	2022/09/31	274.267,42	94,50						
1968 (53/22)	24613200-6	501049592	2022/1281	44.280,00	2022/11/15	36.000,00	44.280,00	36.000,00	2023/01/01	2023/01/01			RP	D2	Aquisição de bens e serviços	2022/12/07	38.130,00	6.150,00						
1969 (54/22)	79140000-7	202865398	2022/1282	6.147,54	2022/11/16	89.964,00	110.655,72	89.964,00	2025/11/15	2025/11/15			RP	D11	Remunerações Certas e Permanentes	2022/12/09	3.985,91	2.161,63						
1971 (55/22)	45453100-8	502055014	2022/1294	12.954,32	2022/12/22	331.150,26	351.019,28	331.150,26	2023/06/27	2023/06/27	3669		RP	D6	Aquisição de bens de capital	2022/12/30								
1974 (56/22)	79415200-8	510070191	2022/1300	30.307,20	2022/11/22	30.800,00	37.884,00	30.800,00	2023/11/21	2023/11/21			RP	D2	Aquisição de bens e serviços	2022/12/02	11.365,20	18.942,00						
1975 (57/22)	44211100-3	504378007	2022/1303	14.752,62	2022/11/24	19.990,00	24.587,70	19.990,00	2023/04/30	2023/04/30			RP	D2	Aquisição de bens e serviços	2022/12/07	14.752,62							
1976 (25/20)	45212224-2	500553408	2022/1309	1.517.133,94	2022/11/23	3.513.776,52	3.724.603,11	3.513.776,52	2023/09/01	2023/09/01	44356	2020/12/31	RP	D6	Aquisição de bens de capital	2022/12/09	965.626,38	551.507,56						
1977 (25/20)	45212224-2	500553408	2022/1310	271.581,89	2022/11/23	256.209,32	271.581,88	256.209,32	2023/09/01	2023/09/01	44356	2020/12/31	RP	D6	Aquisição de bens e serviços	2022/12/29	75.813,46	195.768,42						
1979 (58/22)	42995000-7	500193100	2022/1349	11.750,19	2022/12/07	9.553,00	11.750,19	9.553,00	2023/02/12	2023/02/12			RP	D6	Aquisição de bens de capital	2022/12/22								
1980 (59/22)	79713000-5	514353511	2022/1358	5.500,00	2022/12/16	9.999,00	12.298,77	9.999,00	2023/05/31	2023/05/31			RP	D2	Aquisição de bens e serviços	2022/12/28								
1981 (60/22)	34711200-6	509198520	2022/1361	7.113,86	2022/12/20	5.783,63	7.113,86	5.783,63	2023/12/21	2023/12/21			RP	D6	Aquisição de bens de capital	2022/12/28	7.113,86							
1982 (61/22)	71314100-3	515675024	2022/1365	82.870,20	2022/12/19	74.847,00	92.061,81	74.847,00	2023/01/25	2023/01/25			RP	D2	Aquisição de bens e serviços	2022/12/29	82.855,63	14,57						
1983 (62/22)	66512000-2	500918880	2022/1373	500,00	2022/12/14	157.587,79	157.587,79	157.587,79	2023/12/31	2023/12/31			RP	D13	Segurança social	2022/12/30								
1984 (62/22)	66512000-2	500918880	2022/1374	500,00	2022/12/14	139.297,69	139.297,69	139.297,69	2023/12/31	2023/12/31			RP	D2	Aquisição de bens e serviços	2022/12/30								
1985 (27/21)	66512000-2	500918880	2022/1377	15.000,00	2022/12/15	15.000,00	15.000,00	15.000,00	2022/12/15	2022/12/15			RP	D13	Segurança social	2022/12/31								
1986 (27/21)	66512000-2	500918880	2022/1379	1.000,00	2022/12/15	1.000,00	1.000,00	1.000,00	2022/12/31	2022/12/31			RP	D2	Aquisição de bens e serviços	2022/12/31								
1988 (63/22)	72610000-9	504990926	2022/1385	3.690,00	2022/12/20	158.968,23	195.530,92	158.968,23	2025/12/19	2025/12/19			RP	D6	Aquisição de bens de capital	2022/12/18								
1989 (64/22)	60130000-8	500038520	2022/1389	3.140,25	2022/12/19	75.530,00	80.061,80	75.530,00	2023/12/21	2023/12/21			RP	D2	Aquisição de bens e serviços	2022/12/21								
1990 (65/22)	34144431-8	514522739	2022/1393	12.177,00	2022/12/26	9.900,00	12.177,00	9.900,00	2023/01/25	2023/01/25			RP	D6	Aquisição de bens de capital	2022/12/22	12.177,00							
1991 (66/22)	31121000-0	507625110	2022/1400	7.644,50	2022/12/28	7.450,00	9.163,50	7.450,00	2023/01/31	2023/01/31			RP	D2	Aquisição de bens e serviços	2022/12/23								
1992 (67/22)	72222300-0	507413865	2022/1476	1.021,72	2022/12/27	9.968,00	12.260,64	9.968,00	2022/12/27	2022/12/27			RP	D6	Aquisição de bens de capital	2022/12/27								
1993 (68/22)	92312100-2	508540283	2022/1478	6.519,00	2022/12/27	17.400,00	21.402,00	17.400,00	2022/12/27	2022/12/27			RP	D2	Aquisição de bens e serviços	2022/12/29								
1994 (69/22)	45232152-2	513718737	2022/1484	31.746,09	2022/12/28	29.949,14	31.746,09	29.949,14	2022/12/28	2022/12/28			RP	D6	Aquisição de bens de capital	2022/12/30								
1995 (70/22)	92312240-5	508972035	2022/1486	7.662,90	2022/12/29	6.230,00	7.662,90	6.230,00	2022/12/31	2022/12/31			RP	D2	Aquisição de bens e serviços	2022/12/30								
1996 (71/22)	80562000-1	512104088	2022/1488	1.250,00	2022/12/28	11.250,00	11.250,00	11.250,00	2022/12/28	2022/12/28			RP	D2	Aquisição de bens e serviços	2022/12/30								
1997 (72/22)	50712000-9	506370836	2022/1503	5.000,00	2022/12/29	19.200,00	23.616,00	19.200,00	2022/12/29	2022/12/29			RP	D2	Aquisição de bens e serviços	2022/12/31								
1998 (73/22)	71410000-5	501158740	2022/1505	1.111,55	2022/12/29	19.618,70	24.131,00	19.618,70	2023/12/30	2023/12/30			RP	D2	Aquisição de bens e serviços	2023/01/13								
1999 (74/22)	32000000-3	504813480	2022/1507	4.185,15	2022/12/29	68.926,64	84.779,77	68.926,64	2022/12/29	2022/12/29			RP	D6	Aquisição de bens de capital	2022/12/31								
2000 (75/22)	71631000-0	501934022	2022/1513	1.633,44	2022/12/29	19.986,50	24.583,40	19.986,50	2025/10/31	2025/10/31			RP	D2	Aquisição de bens e serviços	2022/12/31								
2001 (76/22)	64213000-2	504615947	2022/1514	1.000,00	2022/12/29	112.699,44	138.620,31	112.699,44	2025/11/30	2025/11/30			RP	D2	Aquisição de bens e serviços	2022/12/31								

Dívidas por antiguidade de saldos

Período : 2022/01/01 C 2022/12/31 C

Visualizar Contas s/ Mov. ? S

(Periodicidade Mensal / Período Mensal Após Apuramento
dos Resultados)

Euros

Designação	Passivo	Dívida Vincenda		Intervalos de Antiguidade da dívida vencida (em dias) [C]				Exceções [D]	Pagamentos em atraso [E]=[2+3+4]-[D]	Total dívida por natureza da despesa		
		Curto prazo [A]	Médio/Longo prazo [B]	<90 [1]	[90-180[[2]	[180-365] [3]	>365 [4]			Curto prazo [F]=[A]+[C]	Médio/longo prazo[G]=[B]	SOMA [H]=[F]+[G]
Despesas correntes	972.229,38	947.664,23		24.565,15						972.229,38		972.229,38
Despesas de pessoal	125.209,33	124.793,46		415,87						125.209,33		125.209,33
Remunerações certas e permanentes	119.012,39	118.596,52		415,87						119.012,39		119.012,39
Abonos variáveis ou eventuais	6.196,94	6.196,94								6.196,94		6.196,94
SS - Encargos com saúde												
ADSE e outros da AP												
Outros sectores fora da AP												
SS - Contribuições de segurança social	9.952,62			9.952,62						9.952,62		9.952,62
CGA												
Segurança social - Regime geral												
Outras	9.952,62			9.952,62						9.952,62		9.952,62
SS - Outras												
SS - Outras												
Aquisições de bens e serviços	807.021,15	793.066,97		13.954,18						807.021,15		807.021,15
Aquisições de bens e serviços	807.021,15	793.066,97		13.954,18						807.021,15		807.021,15
Juros e outros encargos	526,77	526,77								526,77		526,77
Juros e outros encargos	526,77	526,77								526,77		526,77
Transferências correntes	1.492,48	1.250,00		242,48						1.492,48		1.492,48
Administrações públicas												
Outras transferências correntes	1.492,48	1.250,00		242,48						1.492,48		1.492,48
Subsídios												
Subsídios												
Outras despesas correntes	28.027,03	28.027,03								28.027,03		28.027,03
Outras despesas correntes	28.027,03	28.027,03								28.027,03		28.027,03
Despesas de capital	299.064,34	252.906,60		46.157,74						299.064,34		299.064,34
Aquisições de bens de capital	232.852,65	195.275,37		37.577,28						232.852,65		232.852,65
Aquisições de bens de capital	232.852,65	195.275,37		37.577,28						232.852,65		232.852,65
Transferências de capital	66.211,69	57.631,23		8.580,46						66.211,69		66.211,69
Administrações Públicas	24.932,83	16.352,37		8.580,46						24.932,83		24.932,83
Outras transferências de capital	41.278,86	41.278,86								41.278,86		41.278,86
Aquisição de ativos financeiros												
Aquisição de ativos financeiros												
Reembolsos de passivos financeiros												
Reembolsos de passivos financeiros												
Outras despesas de capital												
Outras despesas de capital												
Total :	1.271.293,72	1.200.570,83		70.722,89						1.271.293,72		1.271.293,72

OUTROS DOCUMENTOS

SÍNTESE DAS RECONCILIAÇÕES BANCÁRIAS

MAPA SÍNTESE DA RECONCILIAÇÃO BANCÁRIA

PERÍODO DE 2022/01/01 A 2022/12/31

Pág. 1

Instituição Bancária		Saldo do Extracto Bancário	Saldo Contabilístico	Observações
Banco	N.º de Conta			
0007 NB	00450400295	60.705,49	58.266,04	Reconciliação efetuada e justificadas as divergências
0007 NB	00531480006	315.833,96	310.398,62	Reconciliação efetuada e justificadas as divergências
0007 NB	00560370000	312.981,81	281.304,04	Reconciliação efetuada e justificadas as divergências
0010 BPI	72402110101	868.705,96	833.617,03	Reconciliação efetuada e justificadas as divergências
0010 BPI	72402110102	39.406,51	39.406,51	
0010 BPI	72402110104			
0010 BPI	72402110350			
0010 BPI	7240211035002			
0018 BS	00803247020	13.656,71	13.656,71	
0018 BS	18277465097			
0018 BS	31607971020	30.720,57	39.151,12	Reconciliação efetuada e justificadas as divergências
0018 BS	31608219020	163.853,34	1.292,91	Reconciliação efetuada e justificadas as divergências
0018 BS	32378366020	25.177,47	25.177,47	
0018 BS	52020464020	1.119.864,27	1.100.839,34	Reconciliação efetuada e justificadas as divergências
0019 BBVA	00200000151			
0033 BCP	15980017064	7.051,93	7.052,33	Reconciliação efetuada e justificadas as divergências
0035 CGD	00000012730	293.496,64	146.121,62	Reconciliação efetuada e justificadas as divergências
0035 CGD	00008228932	1.700.760,09	1.700.762,94	Reconciliação efetuada e justificadas as divergências
0035 CGD	00058324630	348.850,56	348.850,56	
0035 CGD	2594000614192			
0045 CA	40251086384	1.197.219,77	1.088.916,51	Reconciliação efetuada e justificadas as divergências
0046 BS-BP	14015600229			
		Total	5.994.813,75	

RELAÇÃO NOMINAL DOS RESPONSÁVEIS

RELAÇÃO NOMINAL DOS RESPONSÁVEIS MOD. 21/TC

 (a) **Município de Espinho**
GERÊNCIA DE 1 DE JANEIRO A 31 DE DEZEMBRO DE 2022

NOME	Situação na entidade	Remuneração líquida auferida	Período de responsabilidade	MORADA
Adelino Miguel Lino Moreira Reis	Presidente da Câmara	34 886,49 €	01/01/2022 a 31/12/2022	
Álvaro Ferreira Cunha Monteiro	Vereador designado como Vice-Presidente da Câmara	Senhas de Presença	01/01/2022 a 31/12/2022	
Maria Manuel Barbosa Cruz	Vereadora em regime de permanência a tempo inteiro	26 462,29 €	01/01/2022 a 31/12/2022	
Leonor Cristina Costa Matos Ledo Fonseca	Vereadora em regime de permanência a tempo inteiro	30 737,21 €	01/01/2022 a 31/12/2022	
Maria de Lurdes Santos Ganicho	Vereador	Senhas de Presença	01/01/2022 a 31/12/2022	
João Manuel Oliveira Passos	Vereador	Senhas de Presença	01/01/2022 a 31/12/2022	
Helder Manuel Freitas Leitão Rodrigues	Vereador	Senhas de Presença	01/01/2022 a 31/12/2022	
Observações:				O Dirigente responsável pela área Administrativa e/ou Financeira.
Anexo VIII, da Resolução nº 4/2001 - 2ª Secção do tribunal de Contas no D.R. II série nº 191, de Agosto de 2001.				Assinatura,

MONITORIZAÇÃO E ACOMPANHAMENTO DO PAEL

MONITORIZAÇÃO E ACOMPANHAMENTO DO PAEL

1. ENQUADRAMENTO

O Município de Espinho, nos termos do n.º 2 do artigo 12.º da Lei n.º 43/2012, de 28 de agosto, apresenta o anexo relativo à execução do PAEL no seu relatório de conta de gerência.

No âmbito desta candidatura, o Município de Espinho contraiu um empréstimo de médio e longo prazo no âmbito do Programa I do PAEL, no valor de 8 176 750,75 €.

De acordo com o disposto contratualmente, o capital foi disponibilizado em três tranches:

- A primeira, no valor de 60% do montante financiado no valor de 4 906 050,45 €;
- As segunda e terceira, no valor de 20% do montante financiado, no valor de 1 635 350,15 € cada.

2. PAGAMENTOS EM ATRASO

O princípio fundamental da LCPA (Lei dos Compromissos e Pagamentos em Atraso das Entidades Públicas - lei nº8 8/2012, de 21 de Fevereiro), e constante no artigo 7.º, é que “a execução orçamental não pode conduzir, em qualquer momento, a um aumento dos pagamentos em atraso”, e para os efeitos do disposto no referido artigo no final de cada mês os pagamentos em atraso não podem ser superiores aos verificados no final do mês anterior (artigo 14.º do DL n.º 127/2012, de 21 de junho).

Desta forma, à data de 31 de dezembro de 2022, o Município não tinha quaisquer Pagamentos em Atraso registados e reportados para a DGAL.

Se fizermos uma comparação com os pagamentos em atraso registados na DGAL de 31 de março de 2012, de 31 de dezembro de 2022, obtemos o seguinte quadro:

Quadro 96 – Pagamentos em atraso

Pagamentos em atraso	Após 90 dias	Após 120 dias	Após 240 dias	Após 360 dias	Total
31/03/2012	4 121 670,38 €	1 848 602,28 €	1 023 850,92 €	5 629 046,35 €	12 623 169,93 €
31/12/2013	109 502,87 €	691 338,52 €	355 691,65 €	0,00 €	1 156 533,04 €
31/12/2014	506 828,63 €	163 752,06 €	100,00 €	0,00 €	670 680,69 €
31/12/2015	0,00 €	0,00 €	0,00 €	0,00 €	0,00 €
31/12/2016	0,00 €	0,00 €	0,00 €	0,00 €	0,00 €
31/12/2017	0,00 €	0,00 €	0,00 €	0,00 €	0,00 €
31/12/2018	0,00 €	0,00 €	0,00 €	0,00 €	0,00 €
31/12/2019	0,00 €	0,00 €	0,00 €	0,00 €	0,00 €
31/12/2020	0,00 €	0,00 €	0,00 €	0,00 €	0,00 €
31/12/2021	0,00 €	0,00 €	0,00 €	0,00 €	0,00 €
31/12/2022	0,00 €	0,00 €	0,00 €	0,00 €	0,00 €

3. SUSPENSÃO DO PLANO DE AJUSTAMENTO FINANCEIRO NO ÂMBITO DO PAEL

O artigo 254º do Orçamento do Estado para 2017, aprovado pela Lei n.º 42/2016, de 28 de dezembro, veio introduzir alterações à Lei n.º 43/2012, de 28 de agosto, designadamente que:

"A aplicação do Plano é suspensa a partir da data da verificação do cumprimento do limite da dívida total, previsto no artigo 52º da Lei n.º 73/2013, de 3 de setembro, na redação que lhe foi dada pela Lei n.º 7-A/2016, de 30 de março, voltando o Plano que vigorar em caso de incumprimento do referido limite".

De acordo com a situação financeira do Município este ficou suspenso da aplicação do Plano de Apoio à Economia Local e em reunião de 07 de agosto de 2017 a Câmara tomou conhecimento do Despacho conjunto do Secretário de Estado das Autarquias Locais e do Secretário de Estado do Tesouro, assinado em 25 de julho de 2017, determinando a suspensão da aplicação do plano de ajustamento financeiro do Programa de Apoio à Economia local (PAEL) e das suas obrigações, do Município de Espinho, nos termos do n.º 6 do art.º 6.º da Lei n.º 43/2012, de 28 de agosto, com a redação dada pela Lei n.º 42/2016, de 28 de dezembro.

O desenvolvimento do processo "PAEL" teve o seguinte plano de pagamentos:

Quadro 97 – Pagamentos do Empréstimo PAEL

DATA	CAPITAL	JUROS	TOTAL
15/11/2013	204 418,76 €	106 928,96 €	311 347,72 €
15/05/2014	204 418,76 €	111 310,81 €	315 729,57 €
15/11/2014	204 418,76 €	110 254,31 €	314 673,07 €
15/05/2015	204 418,76 €	105 602,56 €	310 021,32 €
15/11/2015	204 418,76 €	104 451,45 €	308 870,21 €
15/05/2016	204 418,76 €	100 446,22 €	304 864,98 €
15/11/2016	204 418,76 €	98 648,60 €	303 067,36 €
15/05/2017	204 418,76 €	94 186,07 €	298 604,83 €
15/11/2017	204 418,76 €	92 845,73 €	297 264,49 €
15/05/2018	204 418,76 €	88 477,82 €	292 896,58 €
15/11/2018	204 418,76 €	87 042,87 €	291 461,63 €
15/05/2019	204 418,76 €	82 769,57 €	287 188,33 €
15/11/2019	204 418,76 €	81 240,02 €	285 658,78 €
15/05/2020	204 418,76 €	77 487,08 €	281 905,84 €
15/11/2020	204 418,76 €	75 437,16 €	279 855,92 €
15/05/2021	204 418,76 €	71 353,09 €	275 771,85 €
15/11/2021	204 418,76 €	69 634,30 €	274 053,06 €
15/05/2022	204 418,76 €	65 644,83 €	270 063,59 €
15/11/2022	204 418,76 €	63 831,45 €	268 250,21 €
TOTAL PAGO	3 883 956,44 €	1 687 592,90 €	5 571 549,34 €

Da análise ao Quadro 97 verificamos que, à data de 31 de dezembro de 2022, o Município já pagou do empréstimo PAEL à DGTf (Direção Geral do Tesouro e Finanças) o valor de 3 883 956,44 euros de capital, e 1 687 592,90 euros de juros, estando em dívida atualmente o valor de 4 292 794,31 euros.

Até esta data, já foi pago o valor correspondente a 47,50% do empréstimo.

MAPA DAS PARTICIPAÇÕES DA ENTIDADE

A. Participações em entidades societárias

Entidade Participada		Tipo de Entidade	CAE	Capital	Participação no final do exercício			Forma da realização de capital		Obs.
Denominação	N.I.P.C.				Valor nominal subscrito	%	Valor nominal realizado	Meios monetários (montante)	Em espécie (montante)	
Águas Douro e Paiva	514 310 774	Sociedade Anónima	36001	20 902 500,00 €	299 350,00 €	1,43%	299 350,00 €	299 350,00 €	- €	
Águas do Centro Litoral	513 606 181	Sociedade Anónima	37002	39 974 969,00 €	361 680,00 €	0,90%	361 680,00 €	361 680,00 €	- €	

B. Participações em entidades não societárias

Entidade Participada		Tipo de Entidade	CAE	Capital Estatutário	Contribuição			Obs.
Denominação	N.I.P.C.				Em 2022	Forma de Realização		
						Meios monetários (montante)	Em espécie (montante)	
LIPOR - Serviço Intermunicipalizado de Gestão de Resíduos do Grande Porto	501 394 192	Associação de Municípios	38212		233 557,49 €	233 557,49 €	- €	
Área Metropolitana do Porto	502 823 305	Área Metropolitana	84130		28 704,00 €	28 704,00 €	- €	
Associação Nacional de Municípios Portugueses	501 627 413	Associação de Municípios	94110		5 003,06 €	5 003,06 €	- €	
Turismo do Porto e Norte de Portugal, ER	508 905 435	Pessoa coletiva pública de natureza associativa	84123		1 500,00 €	1 500,00 €	- €	
Associação de Municípios das Terras de Santa Maria	501 651 888	Associação de Municípios	94110		75 516,89 €	75 516,89 €	- €	

C. Unidades de Participação Detidas em Títulos e Obrigações de Participações

Entidade Participada		Tipo de Entidade	CAE	Capital	Participação no final do exercício			Obs.
Denominação	N.I.P.C.				Valor nominal subscrito	%	Valor nominal realizado	
Fundo de Apoio Municipal	513 319 182	Outras Pessoas Coletivas de Direito Público	84114	650 000 000,00 €	482 890,50 €	0,120%	482 890,50 €	

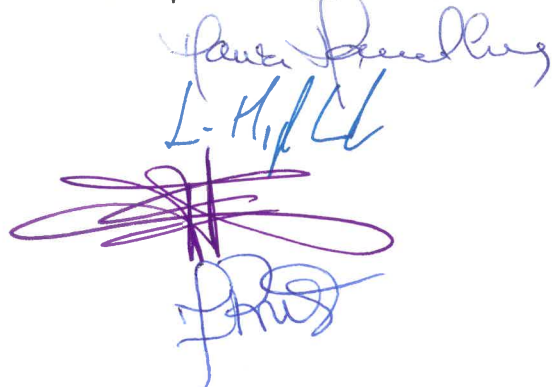
DECLARAÇÃO DE RESPONSABILIDADE

DECLARAÇÃO DE RESPONSABILIDADE


No âmbito do processo de prestação de contas da gerência/exercício de 2022 do Município de Espinho declaramos, sob compromisso de honra, enquanto titulares de órgãos responsáveis pela elaboração, aprovação e remessa das contas individuais ao Tribunal de Contas, que adotámos, fizemos aprovar e executar de forma continuada os princípios, normas e procedimentos contabilísticos e de controlo interno a que estamos vinculados por imperativo legal ou contratual e que garantem e asseguram, segundo o nosso conhecimento, a veracidade e sinceridade das respetivas demonstrações financeiras e a integralidade, legalidade e regularidade das transações subjacentes, pelas quais assumimos a responsabilidade de que, designadamente:

- a) não contêm erros ou omissões materialmente relevantes quanto à execução orçamental e de contabilidade de compromissos, à gestão financeira e patrimonial e, bem assim, ao registo de todas as operações e transações que relevem para o cálculo do défice e da dívida pública atendendo, nos termos aplicáveis, ao direito europeu da consolidação orçamental;
- b) identificam completamente as partes em relação de dependência e registam os respetivos saldos e transações;
- c) não omitem acordos quanto a instrumentos de financiamento direto ou indireto;
- d) evidenciam com rigor e de forma adequada a dimensão, extensão e relevação contabilística dos passivos efetivos e contingentes, designadamente os compromissos decorrentes de benefícios concedidos ao pessoal e aos membros dos órgãos sociais, bem como as responsabilidades decorrentes de litígios judiciais ou extrajudiciais;
- e) incluem os saldos de todas as contas bancárias no IGCP e/ou noutras instituições financeiras;
- f) evidenciam que foram respeitadas as normas de contratação pública aplicáveis e cumpridos pontual e tempestivamente todos os acordos e contratos com terceiros;
- g) evidenciam que foram respeitadas as normas de regimes de vinculação, de carreiras e de remunerações dos trabalhadores que exercem funções públicas e do código de trabalho bem como observaram as incompatibilidades e limitações previstas aí, no estatuto de aposentação, no código contributivo da segurança social e em estatutos específicos, designadamente de carreiras especiais;
- h) foram publicitadas de acordo com as disposições legais e comunicadas às entidades competentes.

Os responsáveis subscritores:



Os responsáveis que condicionam a subscrição, total ou parcialmente, nos termos e pelas razões constantes das declarações juntas:



CERTIFICAÇÃO LEGAL DAS CONTAS E PARECER SOBRE AS CONTAS

CERTIFICAÇÃO LEGAL DAS CONTAS

RELATO SOBRE A AUDITORIA DAS DEMONSTRAÇÕES FINANCEIRAS

Opinião com reserva

Auditámos as demonstrações financeiras anexas do **Município de Espinho** (a Entidade), que compreendem o balanço em 31 de dezembro de 2022 (que evidencia um total de 141.414.217 euros e um total de património líquido de 114.477.653 euros, incluindo um resultado líquido de 1.639.851 euros), a demonstração dos resultados por naturezas, a demonstração das alterações no património líquido, a demonstração de fluxos de caixa, relativos ao ano findo naquela data, e o anexo às demonstrações financeiras que inclui um resumo das políticas contabilísticas significativas.

Em nossa opinião, exceto quanto aos possíveis efeitos descritos no primeiro parágrafo da matéria referida na secção “Bases para a opinião com reserva”, as demonstrações financeiras anexas apresentam de forma verdadeira e apropriada, em todos os aspetos materiais, a posição financeira do **Município de Espinho** em 31 de dezembro de 2022, o seu desempenho financeiro e os fluxos de caixa relativos ao ano findo naquela data de acordo com o Sistema de Normalização Contabilística para as Administrações Públicas (SNC-AP).

Bases para a opinião com reserva

O Município possui mapas de inventário dos bens do seu ativo fixo tangível, elaborados de acordo com o previsto, no Classificador Complementar do plano de contas multidimensional, publicado em anexo ao Decreto-Lei nº 192/2015, de 11 de setembro. No entanto, dada a dimensão, natureza e complexidade da avaliação e inventariação do património do Município, não está assegurado que este inclua de forma inequívoca e pelos valores adequados os terrenos e recursos naturais, edifícios e outras construções e infraestruturas, não sendo possível concluir quanto às asserções da plenitude, titularidade e valorização, e por consequência ao seu impacto no ativo, património líquido e resultado do exercício.

A nossa auditoria foi efetuada de acordo com as Normas Internacionais de Auditoria (ISA) e demais normas e orientações técnicas e éticas da Ordem dos Revisores Oficiais de Contas. As nossas responsabilidades nos termos dessas normas estão descritas na secção “Responsabilidades do auditor pela auditoria das demonstrações financeiras” abaixo. Somos independentes da Entidade nos termos da lei e cumprimos os demais requisitos éticos nos termos do código de ética da Ordem dos Revisores Oficiais de Contas.

Estamos convictos de que a prova de auditoria que obtivemos é suficiente e apropriada para proporcionar uma base para a nossa opinião com reserva.

Responsabilidades do órgão de executivo pelas demonstrações financeiras

O órgão de executivo é responsável pela:

- Preparação de demonstrações financeiras que apresentem de forma verdadeira e apropriada a posição financeira, o desempenho financeiro e os fluxos de caixa da Entidade de acordo com o SNC-AP;

- Elaboração do relatório de gestão nos termos legais e regulamentares aplicáveis;
- Criação e manutenção de um sistema de controlo interno apropriado para permitir a preparação de demonstrações financeiras isentas de distorção material devido a fraude ou erro;
- Adoção de políticas e critérios contabilísticos adequados nas circunstâncias; e
- Avaliação da capacidade da Entidade de se manter em continuidade, divulgando, quando aplicável, as matérias que possam suscitar dúvidas significativas sobre a continuidade das atividades.

Responsabilidades do auditor pela auditoria das demonstrações financeiras

A nossa responsabilidade consiste em obter segurança razoável sobre se as demonstrações financeiras como um todo estão isentas de distorções materiais devido a fraude ou erro, e emitir um relatório onde conste a nossa opinião. Segurança razoável é um nível elevado de segurança, mas não é uma garantia de que uma auditoria executada de acordo com as ISA detetará sempre uma distorção material quando exista. As distorções podem ter origem em fraude ou erro e são consideradas materiais se, isoladas ou conjuntamente, se possa razoavelmente esperar que influenciem decisões económicas dos utilizadores tomadas com base nessas demonstrações financeiras.

Como parte de uma auditoria de acordo com as ISA, fazemos julgamentos profissionais e mantemos ceticismo profissional durante a auditoria e também:

- Identificamos e avaliamos os riscos de distorção material das demonstrações financeiras, devido a fraude ou a erro, concebemos e executamos procedimentos de auditoria que respondam a esses riscos, e obtemos prova de auditoria que seja suficiente e apropriada para proporcionar uma base para a nossa opinião. O risco de não detetar uma distorção material devido a fraude é maior do que o risco de não detetar uma distorção material devido a erro, dado que a fraude pode envolver conluio, falsificação, omissões intencionais, falsas declarações ou sobreposição ao controlo interno;
- Obtemos uma compreensão do controlo interno relevante para a auditoria com o objetivo de conceber procedimentos de auditoria que sejam apropriados nas circunstâncias, mas não para expressar uma opinião sobre a eficácia do controlo interno da Entidade;
- Avaliamos a adequação das políticas contabilísticas usadas e a razoabilidade das estimativas contabilísticas e respetivas divulgações feitas pelo órgão de gestão;
- Concluimos sobre a apropriação do uso, pelo órgão executivo, do pressuposto da continuidade e, com base na prova de auditoria obtida, se existe qualquer incerteza material relacionada com acontecimentos ou condições que possam suscitar dúvidas significativas sobre a capacidade da Entidade para dar continuidade às suas atividades. Se concluirmos que existe uma incerteza material, devemos chamar a atenção no nosso relatório para as divulgações relacionadas incluídas nas demonstrações financeiras ou, caso essas divulgações não sejam adequadas, modificar a nossa opinião. As nossas conclusões são baseadas na prova de auditoria obtida até à data do nosso relatório. Porém, acontecimentos ou condições futuras podem levar a que a Entidade descontinue as suas atividades;
- Avaliamos a apresentação, estrutura e conteúdo global das demonstrações financeiras, incluindo as divulgações, e se essas demonstrações financeiras representam as transações e acontecimentos subjacentes de forma a atingir uma apresentação apropriada;



- Comunicamos com o órgão executivo, entre outros assuntos, o âmbito e o calendário planeado da auditoria, e as conclusões significativas da auditoria incluindo qualquer deficiência significativa de controlo interno identificado durante a auditoria.

A nossa responsabilidade inclui ainda a verificação da concordância da informação constante do relatório de gestão com as demonstrações financeiras.

RELATO SOBRE OUTROS REQUISITOS LEGAIS E REGULAMENTARES

Sobre as demonstrações orçamentais

Auditamos as demonstrações orçamentais anexas da Entidade que compreendem a demonstração do desempenho orçamental, a demonstração da execução orçamental da receita (que evidencia um total de receita cobrada líquida de 36.984.074 euros), a demonstração da execução orçamental da despesa (que evidencia um total de despesa paga líquida de reposições de 32.244.649 euros) e a demonstração de execução do plano plurianual de investimentos relativas ao exercício findo em 31 de dezembro de 2022.

O Órgão executivo é responsável pela preparação e aprovação das demonstrações orçamentais no âmbito da prestação de contas da entidade. A nossa responsabilidade consiste em verificar que foram cumpridos os requisitos de contabilização e relato previstos na Norma de Contabilidade Pública (NCP) 26 do Sistema de Normalização Contabilística para as Administrações Públicas.

Em nossa opinião, as demonstrações orçamentais anexas estão preparadas, em todos os aspetos materiais, de acordo com a NCP 26 do Sistema de Normalização Contabilística para as Administrações Públicas.

Sobre o relatório de gestão

Em nossa opinião, exceto quanto à matéria referida no parágrafo seguinte, o relatório de gestão foi preparado de acordo com as leis e regulamentos aplicáveis em vigor e a informação nele constante é coerente com as demonstrações financeiras auditadas e demonstrações orçamentais, não tendo sido identificadas incorreções materiais.

Conforme referido na nota introdutória da prestação de contas, o Município não inclui as divulgações previstas na Norma de Contabilidade Pública 27 – Contabilidade de Gestão, mas divulgou as razões para esta insuficiência

Porto, 13 de abril de 2023

PALM – Pereira, Almeida, Linhares, Monteiro & Associados, SROC, Lda

Representada por:



Helder Manuel Martins Pereira

Registado sob os nºs 1222 na OROC e 20160833 na CMVM